

**I. RESERVAS INTERNACIONALES<sup>1</sup>**

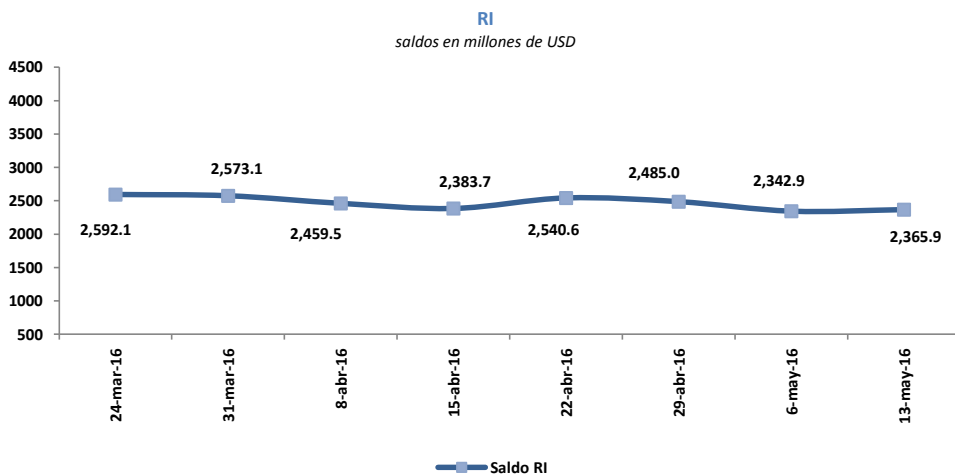
Del 06 al 13 de mayo de 2016, las Reservas Internacionales (RI) registraron un crecimiento de USD 22.9 millones; con lo que su saldo alcanzó un valor de USD 2,365.9 millones.

**Reservas Internacionales**

saldos en millones de USD

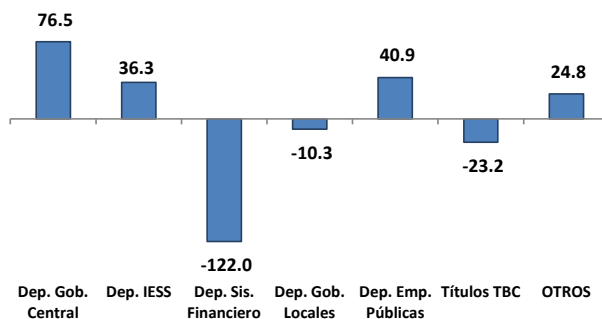
	Semanas				Variación Semanal Absoluta (3-2)
	1	2	3		
	31-dic-15	29-abr-16	06-may-16	13-may-16	millones de USD
<b>Posición neta en divisas</b>	1,884.6	1,883.2	1,739.0	1,769.1	30.0
<i>Caja en divisas</i>	434.6	241.7	143.0	233.6	90.5
<i>Depósitos netos en bancos e instituciones financieras del exterior</i>	560.7	176.9	323.6	190.7	-132.9
<i>Inversiones dep. plazo y títulos</i>	889.3	1,464.6	1,272.4	1,344.8	72.4
<b>Oro</b>	410.5	496.0	497.3	488.5	-8.8
<b>DEGs</b>	24.6	25.1	25.1	25.0	-0.1
<b>Posición de reserva en FMI</b>	39.6	40.4	40.4	40.2	-0.2
<b>Posición con ALADI</b>	-19.6	-2.2	-2.2	-2.3	-0.0
<b>Posición SUCRE</b>	156.3	42.5	43.3	45.3	2.0
<b>RESERVAS INTERNACIONALES</b>	<b>2,496.0</b>	<b>2,485.0</b>	<b>2,342.9</b>	<b>2,365.9</b>	<b>22.9</b>

**PRINCIPALES FACTORES DE LA VARIACIÓN DE LA RI**



Variación semanal en millones de USD

	06-may-16	13-may-16
Dep. Gob. Central	179.8	76.5
Dep. IESS	-41.7	36.3
Dep. Sis. Financiero	-79.6	-122.0
Dep. Gob. Locales	-110.8	-10.3
Dep. Emp. Públicas	-82.2	40.9
Títulos TBC	48.2	-23.2
OTROS	-55.8	24.8
	-142.1	22.9



1. De conformidad al artículo 137 del Código Orgánico Monetario y Financiero (Registro Oficial N° 332 – Viernes 12 de septiembre de 2014), la Reserva Internacional de Libre Disponibilidad (RILD), pasa a denominarse Reservas Internacionales (RI).

El saldo de los activos externos e internos netos del BCE al 13 de mayo de 2016, fue de USD 2,710.6 millones y USD 2,551.9 millones respectivamente, mientras que el saldo de los pasivos monetarios y otras obligaciones fue de USD 5,262.5 millones.

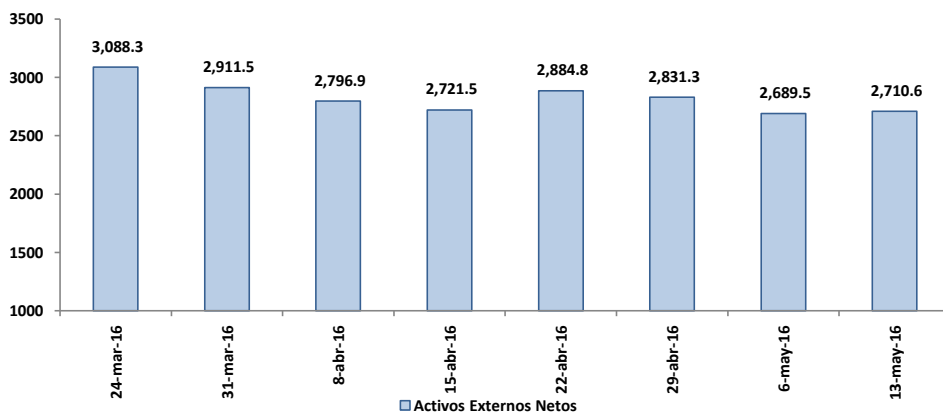
### Panorama del Banco Central del Ecuador

saldos en millones de USD

	Semanas			Variación Semanal Absoluta (3-2)
	1	2	3	
	29-abr-16	06-may-16	13-may-16	millones de USD
<b>Activos Externos Netos</b>	2,831.3	2,689.5	2,710.6	21.1
<b>Activos Internos Netos</b>	2,782.4	2,682.7	2,551.9	(130.8)
<b>Crédito interno</b>	3,458.9	3,368.9	3,231.6	(137.2)
<i>Crédito neto al gobierno central</i>	1,781.1	1,649.5	1,549.7	(99.8)
<i>Crédito a los gobiernos provinciales y locales</i>	1.2	1.2	1.2	-
<i>Crédito neto fondos seguridad social</i>	-478.3	-436.5	-472.8	(36.3)
<i>Crédito al sistema financiero</i>	2,127.3	2,127.3	2,126.0	(1.3)
<i>Crédito al sector privado</i>	27.5	27.5	27.6	0.1
<b>Pasivos Monetarios y Otras obligaciones</b>	5,613.7	5,372.2	5,262.5	(109.7)
<b>Pasivos Monetarios</b>	3,795.0	3,715.3	3,593.6	(121.8)
<b>Otras Obligaciones del BCE<sup>3</sup></b>	1,818.7	1,656.8	1,668.9	12.1

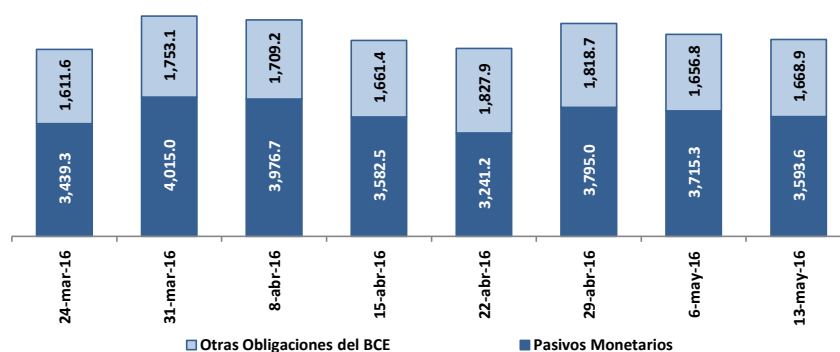
#### Activos Externos Netos

saldos en millones de USD



#### Pasivos Monetarios y Otras Obligaciones

saldos en millones de USD



2. El Panorama del BCE es una presentación analítica que resumen la relación entre los pasivos monetarios y los activos internos y externos que respaldan esos pasivos; por tanto la estructura del panorama se basa en las funciones que desempeña el BCE como tenedor de reservas internacionales, agente financiero y depositario del gobierno; y de banco del sistema financiero.

3. Las otras obligaciones del BCE están compuestas por los bonos de estabilización, los títulos TBC, depósitos monetarios y las cuentas por pagar.

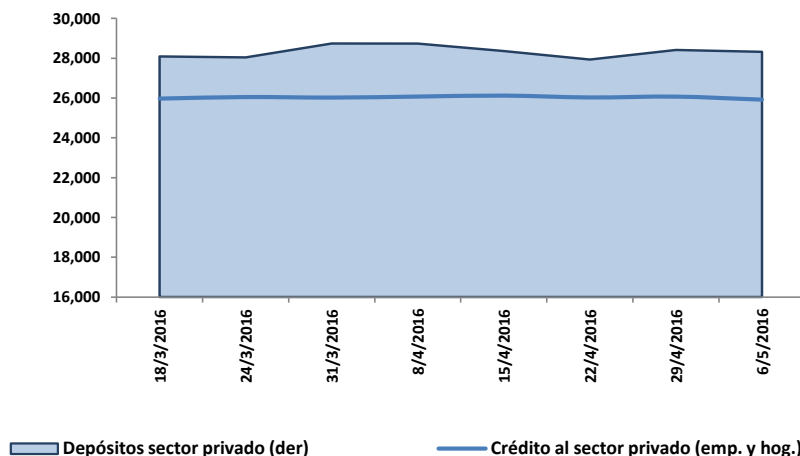
saldos en millones de USD

	Semanas			Variación Semanal Absoluta (3-2) millones de USD
	1	2	3	
	22-abr-16	29-abr-16	06-may-16	
<b>ACTIVOS EXTERNOS NETOS</b>	<b>5,452.1</b>	<b>5,589.5</b>	<b>5,628.6</b>	<b>39.2</b>
Activos Externos	6,708.3	7,090.9	6,873.9	-217.0
Pasivos Externos	1,256.3	1,501.4	1,245.3	-256.2
<b>ACTIVOS INTERNOS NETOS</b>	<b>22,419.6</b>	<b>22,838.1</b>	<b>22,706.8</b>	<b>-131.3</b>
<b>Crédito interno</b>	<b>26,963.0</b>	<b>26,839.4</b>	<b>26,713.0</b>	<b>-126.4</b>
<i>Crédito neto al gobierno central</i>	956.2	833.5	861.2	27.7
<i>Depósitos fondos seguridad social</i>	-374.5	-378.7	-389.3	-10.7
<i>Crédito sociedades públicas no finan.</i>	-	-	-	-
<i>Crédito gobiernos provinciales y locales</i>	0.0	0.0	0.0	-
<i>Crédito neto otras sociedades financieras</i>	464.1	421.9	436.7	14.8
<i>Crédito neto entidades off-shore</i>	-111.4	-108.9	-109.3	-0.3
<i>Crédito al sector privado (emp. y hog.)</i>	26,028.6	26,071.5	25,913.7	-157.9
<b>Posición neta con el BCE</b>	<b>2,206.3</b>	<b>2,338.6</b>	<b>2,619.6</b>	<b>281.0</b>
<b>Otros activos netos no clasificados</b>	<b>-6,749.7</b>	<b>-6,339.9</b>	<b>-6,625.9</b>	<b>-286.0</b>
<b>PASIVOS FINANCIEROS</b>	<b>27,932.1</b>	<b>28,414.2</b>	<b>28,320.7</b>	<b>-93.5</b>
<b>Pasivos monetarios</b>	<b>27,932.1</b>	<b>28,414.2</b>	<b>28,320.7</b>	<b>-93.5</b>
<b>Depósitos a la vista</b>	<b>6,871.3</b>	<b>7,429.3</b>	<b>6,986.8</b>	<b>-442.5</b>
<i>Sociedades públicas no financieras</i>	2.5	2.4	2.5	0.1
<i>Gobiernos estatales y provinciales</i>	13.3	16.6	15.3	-1.4
<i>Otras sociedades no financieras</i>	4,319.2	4,465.7	4,375.0	-90.8
<i>Otros sectores residentes</i>	2,536.3	2,944.6	2,594.1	-350.6
<b>Cuasidinero</b>	<b>21,060.8</b>	<b>20,984.9</b>	<b>21,333.9</b>	<b>349.1</b>
<i>Depósitos de ahorro</i>	8,492.3	8,840.7	8,625.9	-214.8
<i>Depósitos a plazo fijo</i>	10,518.4	10,575.6	10,570.5	-5.2
<i>Depósitos restringidos</i>	1,232.6	1,245.3	1,238.0	-7.3
<i>Operaciones de reporto</i>	263.3	-	317.0	317.0
<i>Otros depósitos</i>	554.2	323.2	582.5	259.3
<b>Instrumentos financieros</b>	<b>-</b>	<b>-</b>	<b>-</b>	<b>-</b>

INDICADORES DE CRÉDITO Y CAPTACIONES DE LAS OSD

Cartera y captaciones del sector privado

saldos en millones de USD



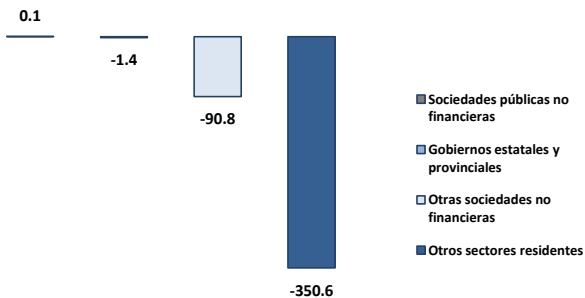
4. El Panorama de las (OSD) es un estado analítico que indica la relación existente entre los activos externos e internos y los pasivos financieros de este tipo de instituciones con los distintos sectores de la economía. Las OSD se caracterizan por conceder crédito, recibir depósitos a la vista o cualquier tipo de depósitos de menor liquidez como los de ahorro y plazo y además son creadoras de dinero. Comprenden los bancos privados, el BNF, sociedades financieras, mutualistas, cooperativas, tarjetas de crédito, entre otros.

5. Los datos que se presentan son provisionales y están sujetos a revisión.

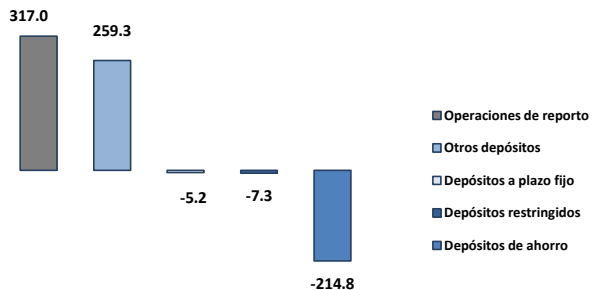
## Variación semanal de Colocaciones y Captaciones del Panorama de las OSD Del 29 de abril al 06 de mayo de 2016

saldos en millones de USD

### Depósitos a la vista



### Cuasidinerero



### Crédito Interno Neto

