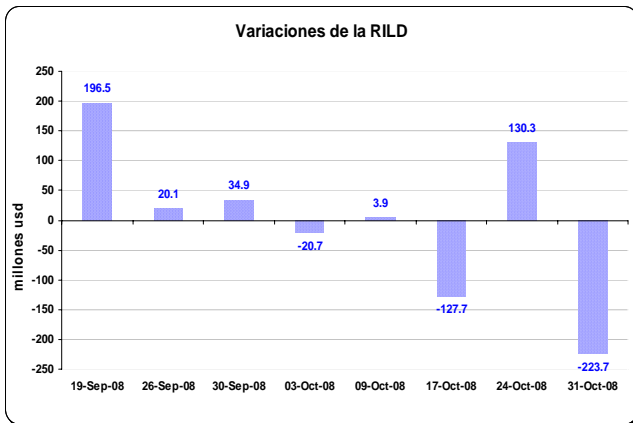


I. PANORAMA DEL BANCO CENTRAL DEL ECUADOR (BCE)¹

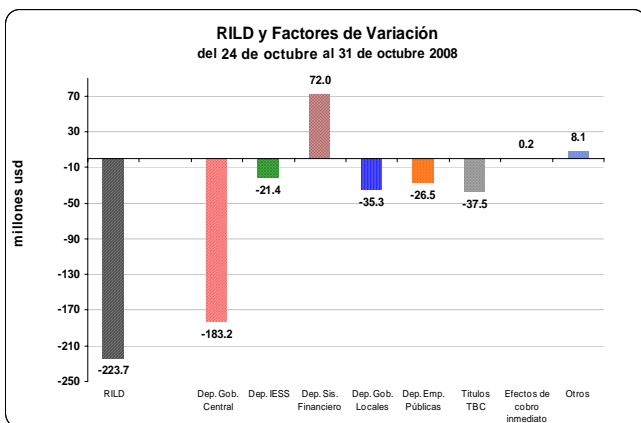
En la semana del 24 al 31 de octubre de 2008, **la reserva internacional de libre disponibilidad** (RILD) registró una disminución de USD 223,7 millones; con lo que su saldo alcanzó un valor de USD 6.273,6 millones (ver gráfico 1).

Gráfico 1



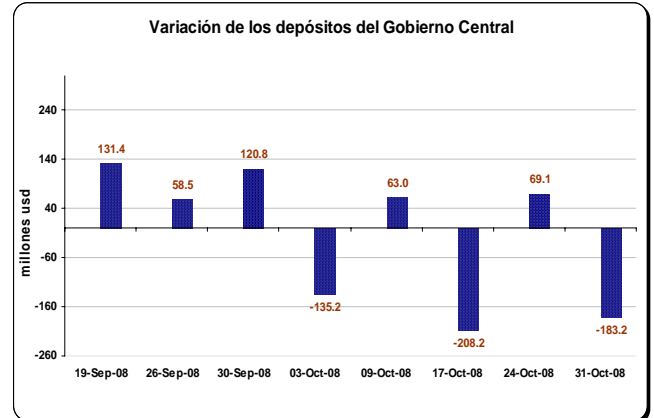
Los factores que explican la disminución de la RILD se pueden observar en el gráfico 2; destacándose desacumulación de depósitos del Gobierno Central, de los gobiernos locales, de las empresas públicas y del IESS; mientras que el sistema financiero acumuló recursos en el BCE. Adicionalmente, se presentó una disminución de los títulos TBC por USD 37,5 millones.

Gráfico 2



En efecto, **los depósitos del gobierno central** en el BCE presentaron una desacumulación neta de USD 183,2 millones, según se visualiza en el gráfico 3; explicado principalmente por concepto de importaciones del sector público.

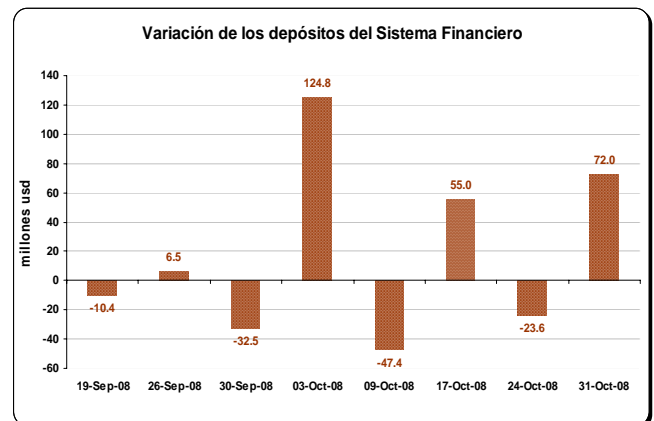
Gráfico 3



Adicionalmente, **los depósitos de los gobiernos locales** en el BCE disminuyeron en USD 35,3 millones.

Con respecto a los **depósitos del sistema financiero**, durante la semana de análisis, registraron un incremento en el BCE por USD 72 millones (ver gráfico 4). El saldo al 31 de octubre de 2008 fue USD 815,1 millones.

Gráfico 4



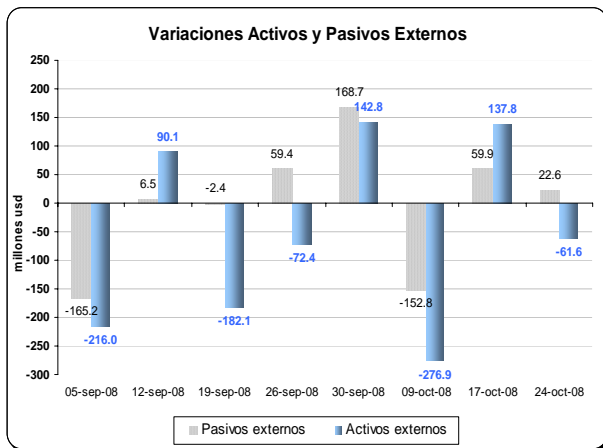
Por otra parte **los depósitos de las empresas públicas y el IESS** desacumulaban recursos en el BCE por USD 26,5 millones y USD 21,4 millones, respectivamente.

¹ El Panorama del BCE es una presentación analítica que resume la relación entre los pasivos monetarios y los activos internos y externos que respaldan esos pasivos; por tanto la estructura del panorama se basa en las funciones que desempeña el BCE como tenedor de reservas internacionales, agente financiero y depositario del gobierno, y de banco del sistema financiero.

II. PANORAMA DE LAS OTRAS SOCIEDADES DE DEPOSITO (OSD)²

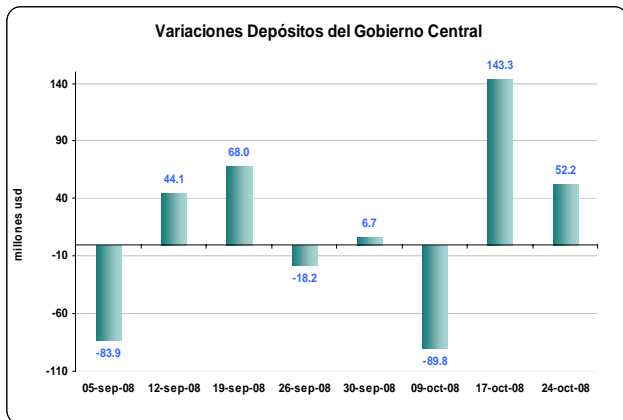
Entre el 17 y el 24 de octubre de 2008, **los activos externos** de las OSD disminuyeron en USD 61,6 millones (ver gráfico 5); recursos que adicionalmente con mayores obligaciones financieras con el exterior (USD 22,6 millones) se canalizaron a otorgar crédito al sector privado, según se explica más adelante. El saldo al 24 de octubre de 2008 de los activos externos fue USD 4.706,1 millones y de los pasivos externos USD 882,6 millones.

Gráfico 5



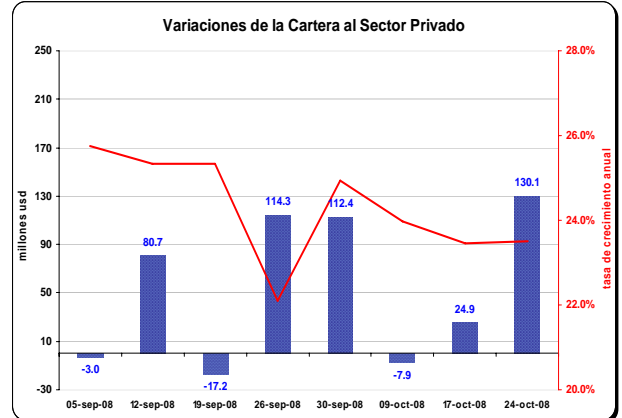
Por otro lado, **los depósitos del gobierno central** en las OSD aumentaron en esta semana en USD 52,2 millones (ver gráfico 6), explicado por el pago de obligaciones tributarias que realizan los agentes económicos en las cuentas del gobierno en las OSD.

Gráfico 6



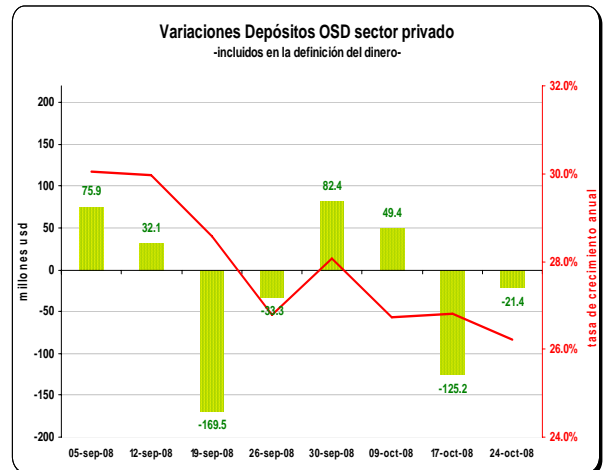
Adicionalmente, las **inversiones del IESS** en la banca aumentaron en USD 10,5 millones.

Gráfico 7



La cartera total de las OSD otorgada a empresas y hogares, presentó un aumento de USD 130,1 millones, a una tasa de variación anual del 23,5%. (ver gráfico 7). El saldo de la cartera total al 24 de octubre fue USD 12.795,8 millones.

Gráfico 8



En esta semana, **los depósitos del sector privado** en las OSD disminuyeron en USD 21,4 millones, y su tasa de variación anual fue 26,2% (ver gráfico 8). Por tipo de instrumento financiero, los depósitos en cuenta corriente de las OSD aumentaron en USD 2,4 millones y los depósitos a plazo y de ahorro disminuyeron en USD 23,9 millones.

² El panorama de las OSD es un estado analítico que indica la relación entre los pasivos financieros con el sector privado y los activos externos e internos. Las OSD se caracterizan por recibir depósitos a la vista o cualquier tipo de depósito de menor liquidez como los de ahorro y plazo; y conceder crédito. Comprenden los bancos privados, el BNF, sociedades financieras, mutualistas, cooperativas y las compañías emisoras de tarjetas de crédito.