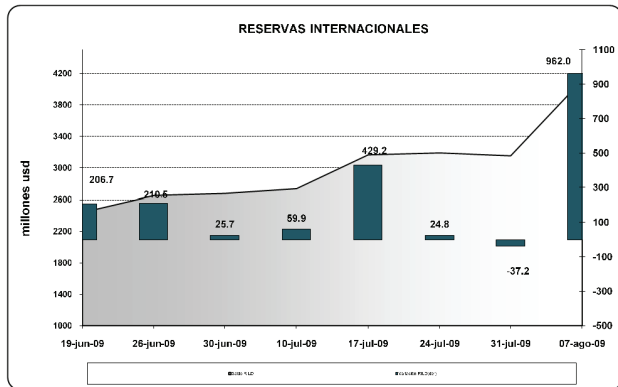


I. PANORAMA DEL BANCO CENTRAL DEL ECUADOR (BCE)¹

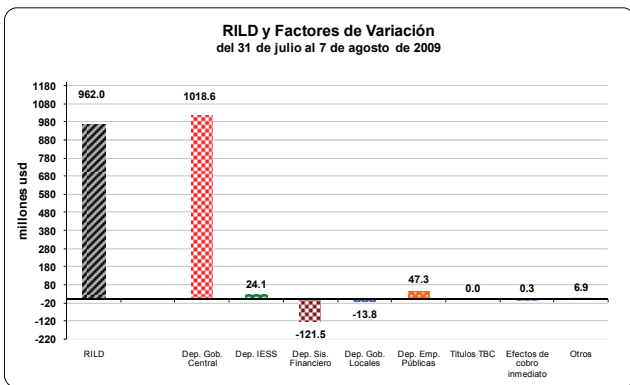
En la semana del 31 de julio al 07 de agosto de 2009, **la reserva internacional de libre disponibilidad (RILD)** registró un incremento de 962,0 millones; con lo que su saldo alcanzó un valor de USD 4.113,7 millones (ver gráfico 1).

Gráfico 1



Los factores que explican el incremento de la RILD se pueden observar en el gráfico 2; destacándose la acumulación de los depósitos del Gobierno Central, de las empresas públicas no financieras y del IESS; mientras que el sistema financiero y los gobiernos locales desacumularon depósitos en el BCE.

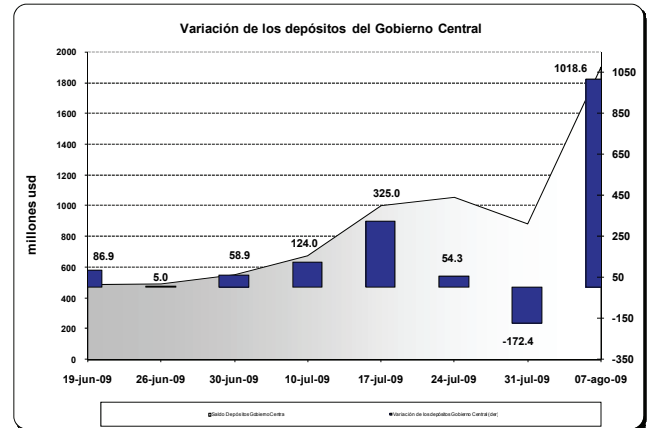
Gráfico 2



Efectivamente, **los depósitos del gobierno central** en el BCE presentaron una

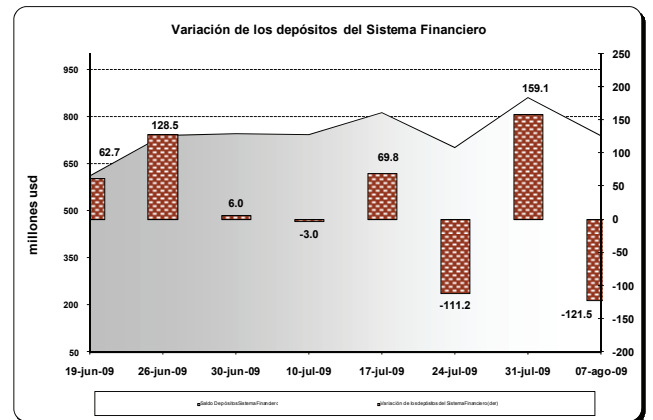
acumulación neta de USD 1018,6 millones; según se visualiza en el gráfico 3.

Gráfico 3



Mientras que **los depósitos del sistema financiero** durante la semana de análisis, registraron una disminución en el BCE de USD 121,5 millones (ver gráfico 4); con lo que su saldo alcanzó al 07 de agosto de 2009 un valor de USD 739,6 millones.

Gráfico 4



Por otra parte, **los depósitos de las empresas públicas no financieras y del IESS**, acumularon recursos en el BCE por USD 47,3 millones y 24,1 millones, respectivamente.

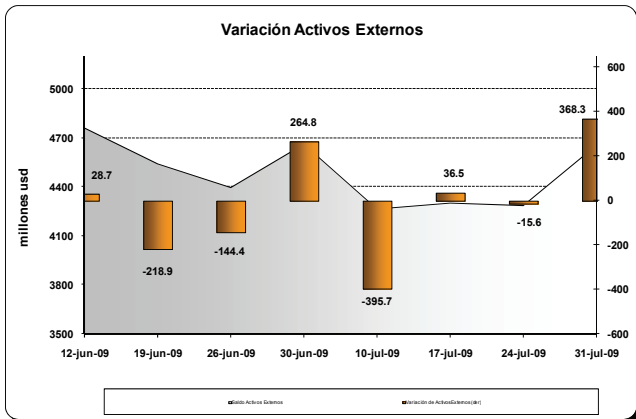
Adicionalmente, **los depósitos de los gobiernos locales** disminuyeron en USD 13,8 millones.

¹ El Panorama del BCE es una presentación analítica que resume la relación entre los pasivos monetarios y los activos internos y externos que respaldan esos pasivos; por tanto la estructura del panorama se basa en las funciones que desempeña el BCE como tenedor de reservas internacionales, agente financiero y depositario del gobierno, y de banco del sistema financiero.

II. PANORAMA DE LAS OTRAS SOCIEDADES DE DEPOSITO (OSD)²

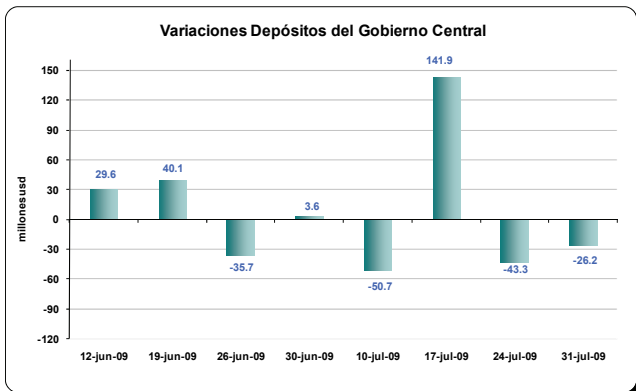
Entre el 24 y el 31 de julio de 2009, **los activos externos** de las OSD se incrementaron en USD 368,3 millones (ver gráfico 5); al igual que los **pasivos externos** en USD 254,4 millones.

Gráfico 5



El saldo al 31 de julio de 2009 de los activos externos fue USD 4.655,2 millones y de los pasivos externos USD 875,2 millones.

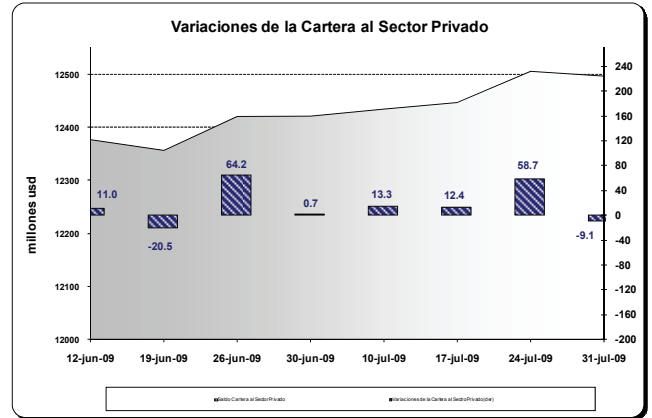
Gráfico 6



Por otra parte, **los depósitos del gobierno central** en las OSD disminuyeron en el período de análisis en USD 26,2 millones; explicado principalmente por la transferencia de recursos que realizan las OSD a las cuentas del gobierno en el BCE por concepto de

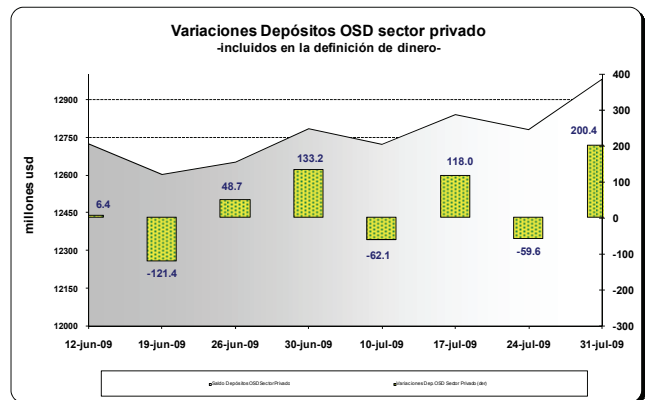
recaudaciones tributarias que efectúa la banca a nombre del gobierno. (ver gráfico 6).

Gráfico 7



La cartera total de las OSD otorgada a empresas y hogares presentó una disminución de USD 9,1 millones (ver gráfico 7), con una tasa de variación anual del 4,4%. El saldo de la cartera total al 31 de julio de 2009 fue USD 12.496,5 millones.

Gráfico 8



En esta semana, **los depósitos del sector privado** en las OSD presentaron un incremento de USD 200,4 millones (ver gráfico 8). Por tipo de instrumento financiero, los depósitos en cuenta corriente de las OSD disminuyeron en USD 24,9 millones y los depósitos a plazo y de ahorro de las OSD se incrementaron en USD 225,3 millones.

² El panorama de las OSD es un estado analítico que indica la relación entre los pasivos financieros con el sector privado y los activos externos e internos. Las OSD se caracterizan por recibir depósitos a la vista o cualquier tipo de depósito de menor liquidez como los de ahorro y plazo; y conceder crédito. Comprenden los bancos privados, el BNF, sociedades financieras, mutualistas, cooperativas y las compañías emisoras de tarjetas de crédito.