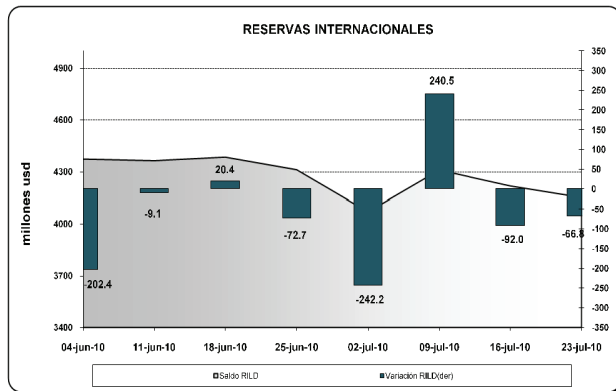


## I. PANORAMA DEL BANCO CENTRAL DEL ECUADOR (BCE)<sup>1</sup>

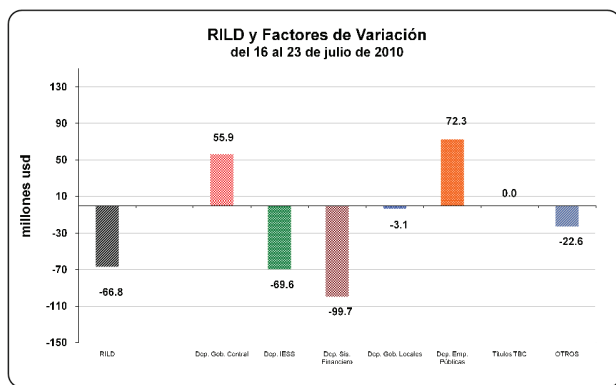
En la semana del 16 al 23 de julio de 2010, **la Reserva Internacional de Libre Disponibilidad (RILD)** registró una disminución de 66,8 millones; con lo que su saldo alcanzó un valor de USD 4.150,9 millones (ver gráfico 1).

Gráfico 1



Los factores que explican la disminución de la RILD se pueden observar en el gráfico 2; destacándose la desacumulación de los depósitos del sistema financiero, del IESS y de los gobiernos locales; mientras que las empresas públicas no financieras y el Gobierno Central acumularon depósitos en el BCE.

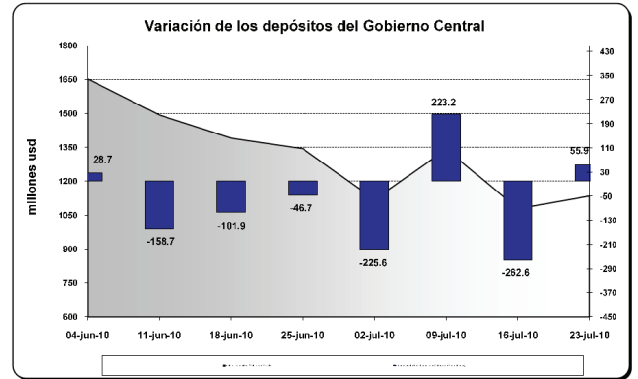
Gráfico 2



Efectivamente, **los depósitos del gobierno central** en el BCE presentaron una

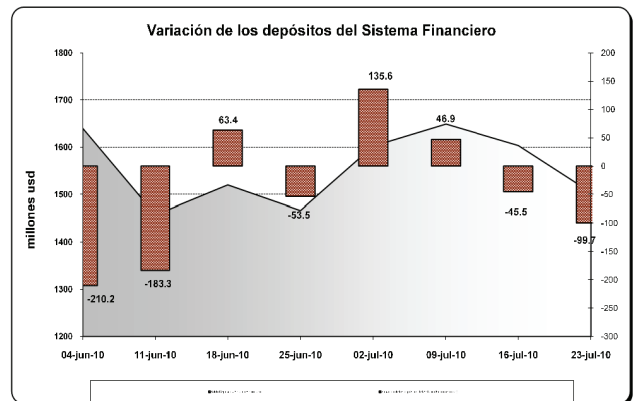
acumulación neta de USD 55,9 millones; según se visualiza en el gráfico 3.

Gráfico 3



Mientras que **los depósitos del sistema financiero** durante la semana de análisis, registraron una disminución en el BCE de USD 99,7 millones (ver gráfico 4); con lo que su saldo alcanzó al 23 de julio de 2010 un valor de USD 1.503,8 millones.

Gráfico 4



Adicionalmente, **los depósitos del IESS y de los gobiernos locales**, se redujeron en USD 69,6 millones y USD 3,1 millones, respectivamente.

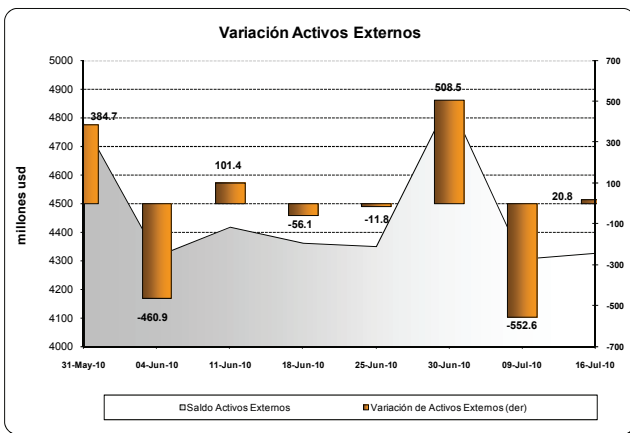
Por otra parte, **las empresas públicas no financieras**, acumularon recursos en el BCE por USD 72,3 millones.

<sup>1</sup> El Panorama del BCE es una presentación analítica que resume la relación entre los pasivos monetarios y los activos internos y externos que respaldan esos pasivos; por tanto la estructura del panorama se basa en las funciones que desempeña el BCE como tenedor de reservas internacionales, agente financiero y depositario del gobierno, y de banco del sistema financiero.

## II. PANORAMA DE LAS OTRAS SOCIEDADES DE DEPOSITO (OSD)<sup>2</sup>

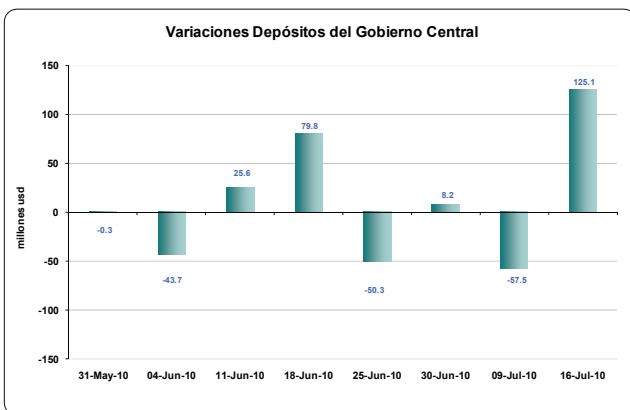
Entre el 9 y el 16 de julio de 2010, **los activos externos** de las OSD se incrementaron en USD 20,8 millones (ver gráfico 5); mientras que los **pasivos externos** disminuyeron en USD 7,7 millones.

Gráfico 5



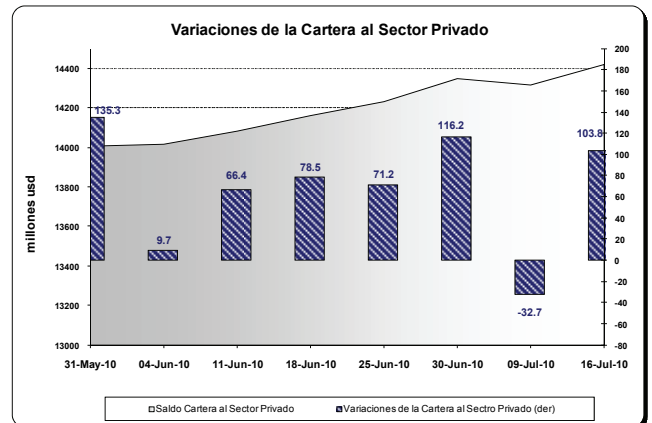
El saldo al 16 de julio de 2010 de los activos externos fue USD 4.326,5 millones y de los pasivos externos USD 502,2 millones.

Gráfico 6



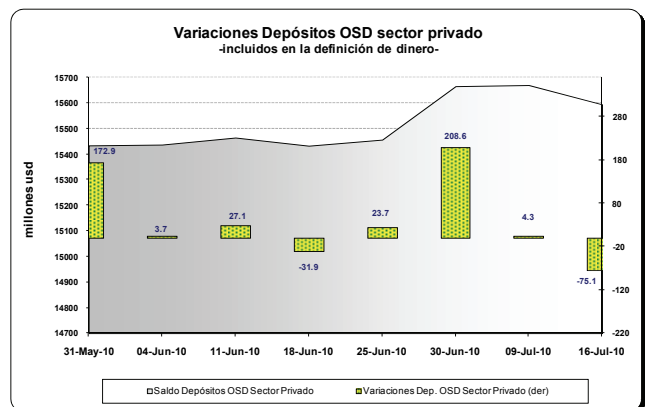
Por otra parte, **los depósitos del gobierno central** en las OSD registran un incremento en el período de análisis de USD 125,1 millones; explicado principalmente por concepto de recaudaciones tributarias que efectúa la banca a nombre del gobierno. (ver gráfico 6).

Gráfico 7



La **cartera total** de las OSD otorgada a empresas y hogares presentó un incremento de USD 103,8 millones (ver gráfico 7), con una tasa de variación anual del 15,8%. El saldo de la cartera total al 16 de julio de 2010 fue USD 14.419,6 millones.

Gráfico 8



En esta semana, **los depósitos del sector privado** en las OSD presentaron una disminución de USD 75,1 millones (ver gráfico 8). Por tipo de instrumento financiero, los depósitos en cuenta corriente de las OSD disminuyeron en USD 68,5 millones; mientras que los depósitos a plazo y los depósitos de ahorro de las OSD disminuyeron en USD 6,6 millones.

<sup>2</sup> El panorama de las OSD es un estado analítico que indica la relación entre los pasivos financieros con el sector privado y los activos externos e internos. Las OSD se caracterizan por recibir depósitos a la vista o cualquier tipo de depósito de menor liquidez como los de ahorro y plazo; y conceder crédito. Comprenden los bancos privados, el BNF, sociedades financieras, mutualistas, cooperativas y las compañías emisoras de tarjetas de crédito.