BANCO CENTRAL DEL ECUADOR

REPORTE MONETARIO semanal

Nº 188

Año 2012

I. PANORAMA DEL BANCO CENTRAL DEL ECUADOR (BCE)[1]

En la semana del 03 al 10 de febrero de 2012, ***la Reserva Internacional de Libre Disponibilidad*** (RILD) registró una disminución de 67.8 millones; con lo que su saldo alcanzó un valor de USD 3,061.9 millones (gráfico 1).

Gráfico 1

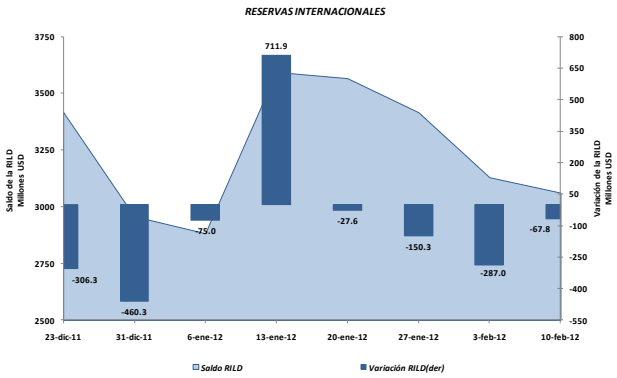

Los factores que explican la reducción de la RILD se pueden observar en el gráfico 2; destacándose la desacumulación de depósitos del sistema financiero, de los gobiernos locales y del IESS; mientras que el Gobierno Central y las empresas públicas no financieras acumuló depósitos en el BCE.

Gráfico 2

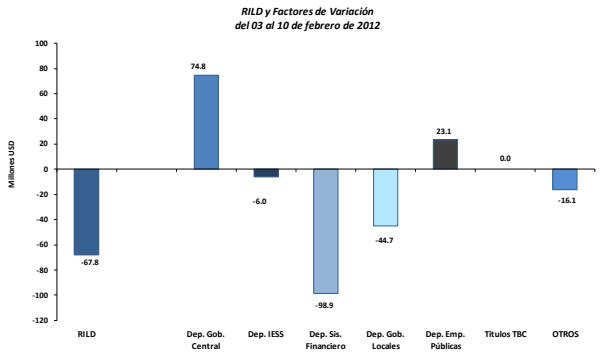

Efectivamente, ***los depósitos del Gobierno Central*** en el BCE presentaron una acumulación neta de USD 74.8 millones; según se visualiza en el gráfico 3.

Gráfico 3

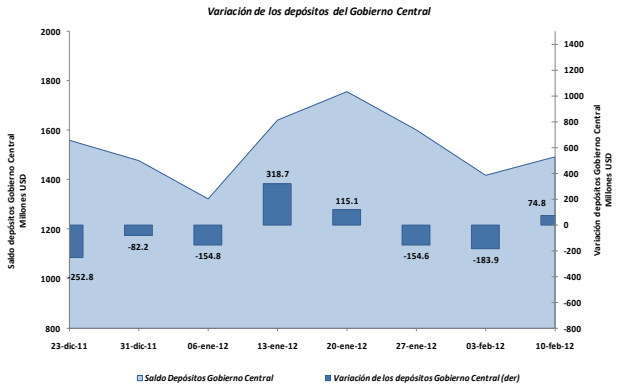

Mientras que ***los depósitos del sistema financiero*** durante la semana de análisis registraron una disminución en el BCE de USD 98.9 millones (gráfico 4); con lo que su saldo alcanzó al 10 de febrero de 2012 USD 1,648.5 millones.

Gráfico 4

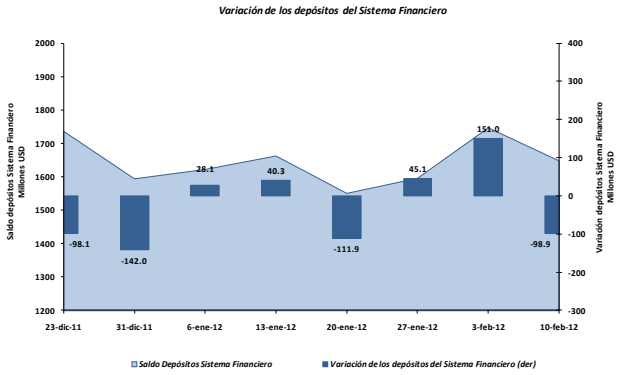

Adicionalmente, los depósitos ***los gobiernos locales y del IESS*** disminuyeron por USD 44.7 millones y USD 6.0 millones, respectivamente.

Por otra parte, ***las empresas públicas no financieras*** acumularon recursos en el BCE por USD 23.1 millones.

---

[1] El Panorama del BCE es una presentación analítica que resume la relación entre los pasivos monetarios y los activos internos y externos que respaldan esos pasivos; por tanto la estructura del panorama se basa en las funciones que desempeña el BCE como tenedor de reservas internacionales, agente financiero y depositario del gobierno, y de banco del sistema financiero.

II. PANORAMA DE LAS OTRAS SOCIEDADES DE DEPOSITO (OSD)[2]

Entre el 27 y el 31 de enero de 2012, ***los activos externos*** de las OSD aumentaron en USD 450.7 millones (gráfico 5); al igual que los ***pasivos externos*** se incrementaron en USD 226.0 millones.

Gráfico 5

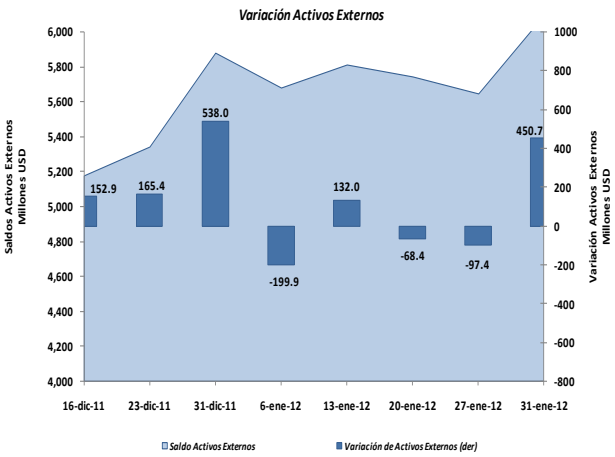

El saldo al 31 de enero de 2012 de los activos externos fue USD 6,097.3 millones y de los pasivos externos USD 727.7 millones.

Gráfico 6

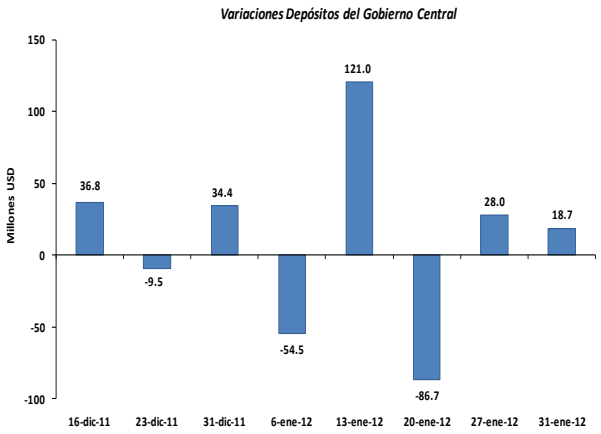

Por otra parte, ***los depósitos del gobierno*** en las OSD registran un aumento en el período de análisis de USD 18.7 millones; explicado principalmente por concepto de otras cuentas por pagar y depósitos transferibles (gráfico 6).

Gráfico 7

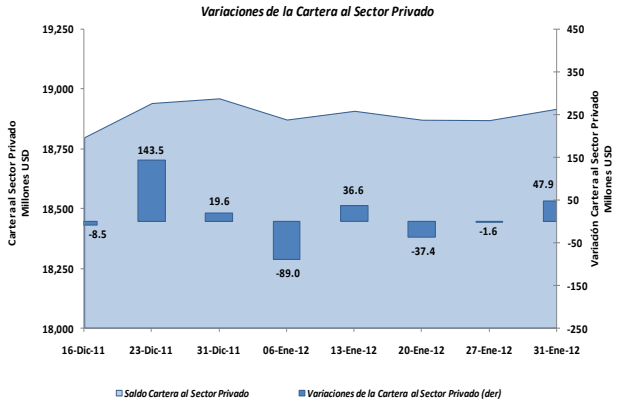

La cartera total de las OSD otorgada a empresas y hogares presentó un incremento de USD 47.9 millones (gráfico 7), con una tasa de variación anual del 20.2%. El saldo de la cartera total al 31 de enero de 2012 fue USD 18,917.8 millones.

Gráfico 8

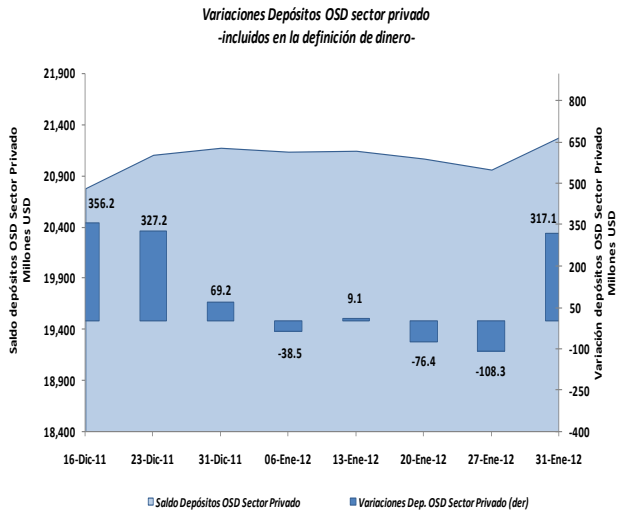

En esta semana, ***los depósitos del sector privado*** en las OSD aumentaron en USD 317.1 millones (gráfico 8).

Por tipo de instrumento financiero, los depósitos en cuenta corriente de las OSD se incrementaron en USD 65.4 millones; así como los depósitos a plazo y los depósitos de ahorro aumentaron en USD 251.7 millones.

---

[2] El panorama de las Otras Sociedades de Depósitos (OSD) es un estado analítico que indica la relación existente entre los activos externos e internos y los pasivos financieros de este tipo de instituciones con los distintos sectores de la economía. Las OSD se caracterizan por conceder crédito, recibir depósitos a la vista o cualquier tipo de depósitos de menor liquidez como los de ahorro y plazo y además son creadoras de dinero. Comprenden los bancos privados, el BNF, sociedades financieras, mutualistas, cooperativas, tarjetas de crédito, entre otros.