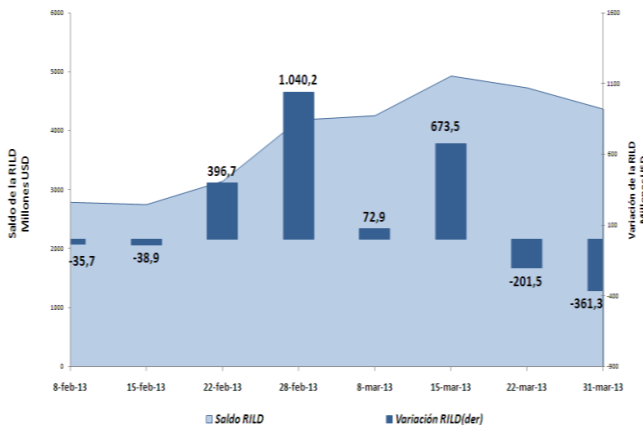


### I. PANORAMA DEL BANCO CENTRAL DEL ECUADOR (BCE)<sup>1</sup>

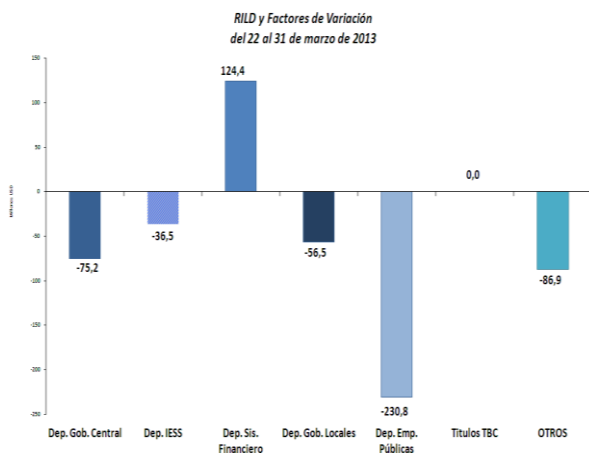
En la semana del 22 al 31 de marzo de 2013, **la Reserva Internacional de Libre Disponibilidad (RILD)** registró una disminución de USD 361.3 millones; con lo que su saldo alcanzó un valor de USD 4,373.0 millones (gráfico 1).

**Gráfico 1**  
RESERVAS INTERNACIONALES



Los factores que explican la disminución de la RILD se pueden observar en el gráfico 2; destacándose la desacumulación en los depósitos de las empresas públicas no financieras, del Gobierno Central, Gobiernos Locales e IESS; mientras que el sistema financiero acumuló depósitos en el BCE.

**Gráfico 2**

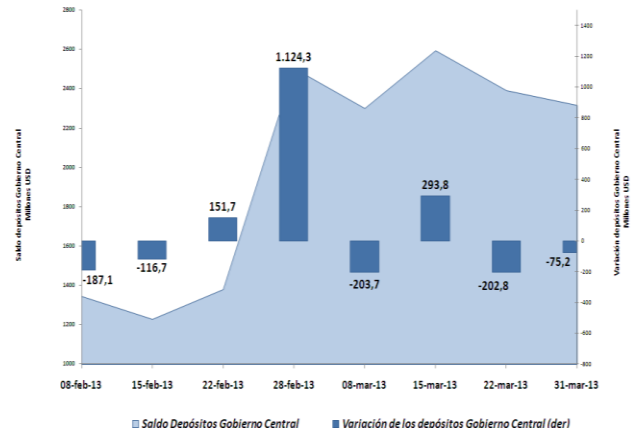


Efectivamente, **los depósitos del Gobierno Central** en el BCE presentaron una

desacumulación neta de USD 75.2 millones; según se visualiza en el gráfico 3.

**Gráfico 3**

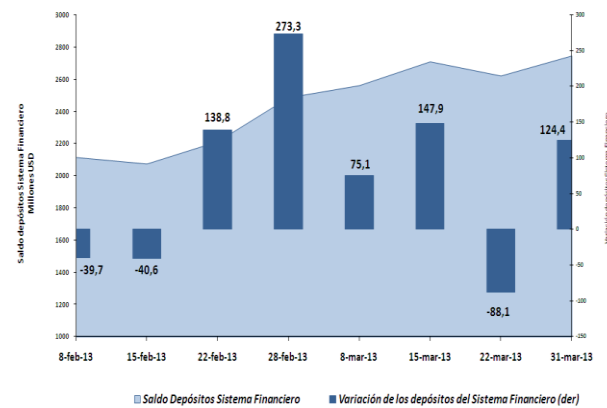
Variación de los depósitos del Gobierno Central



Mientras que **los depósitos del sistema financiero** durante la semana de análisis registraron un incremento en el BCE de USD 124.4 millones (gráfico 4); con lo que su saldo alcanzó al 31 de marzo de 2013 a USD 2,747.4 millones.

**Gráfico 4**

Variación de los depósitos del Sistema Financiero



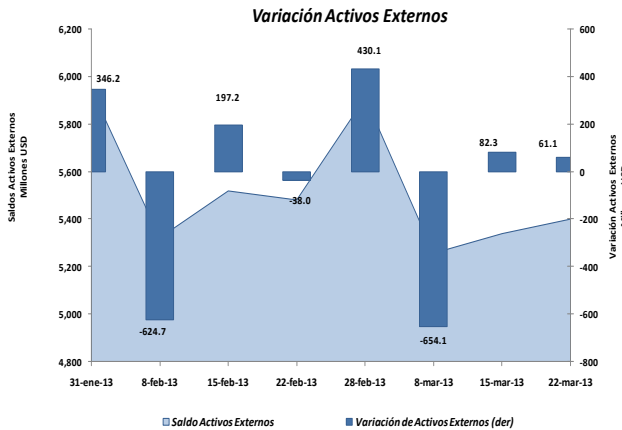
Por otro lado, los depósitos de las **empresas públicas no financieras**, de los **gobiernos locales**, y del **IESS**, disminuyeron en USD 230.8 millones, USD 56.5 millones y USD 36.5 millones respectivamente.

<sup>1</sup> El Panorama del BCE es una presentación analítica que resume la relación entre los pasivos monetarios y los activos internos y externos que respaldan esos pasivos; por tanto la estructura del panorama se basa en las funciones que desempeña el BCE como tenedor de reservas internacionales, agente financiero y depositario del gobierno, y de banco del sistema financiero.

### II. PANORAMA DE LAS OTRAS SOCIEDADES DE DEPOSITO (OSD)<sup>2</sup>

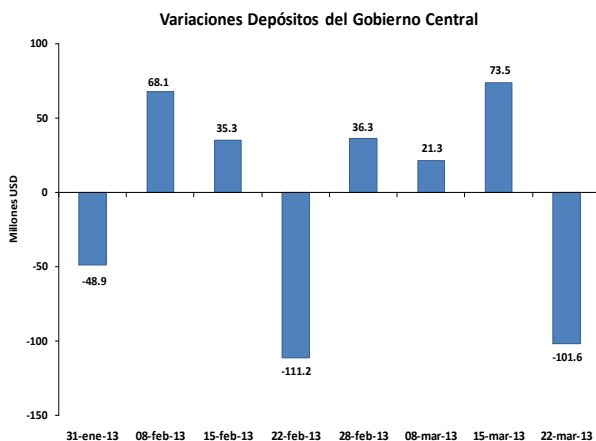
Entre el 15 al 22 de marzo de 2013, **los activos externos** de las OSD disminuyeron en USD 61.1 millones (gráfico 5); al igual, que los pasivos externos se redujeron en USD 0.3 millones.

Gráfico 5



El saldo al 22 de marzo de 2013 de los activos externos fue USD 5,402.5 millones y de los pasivos externos USD 487.7 millones.

Gráfico 6

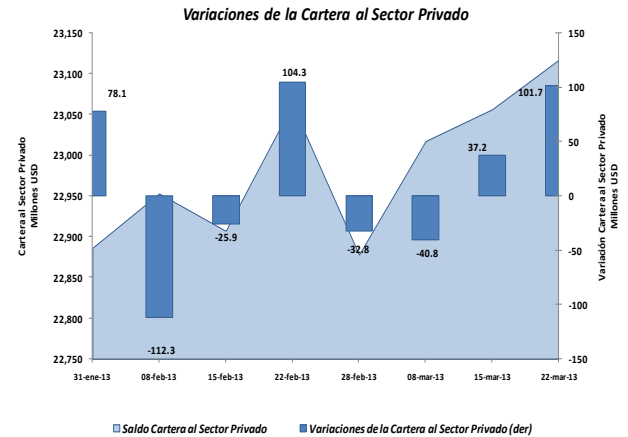


Por otra parte, los depósitos del gobierno en las OSD registran una disminución en el período de análisis de USD 101.6 millones;

<sup>2</sup> El panorama de las Otras Sociedades de Depósitos (OSD) es un estado analítico que indica la relación existente entre los activos externos e internos y los pasivos financieros de este tipo de instituciones con los distintos sectores de la economía. Las OSD se caracterizan por conceder crédito, recibir depósitos a la vista o cualquier tipo de depósitos de menor liquidez como los de ahorro y plazo y además son creadoras de dinero. Comprenden los bancos privados, el BNF, sociedades financieras, mutualistas, cooperativas, tarjetas de crédito, entre otros.

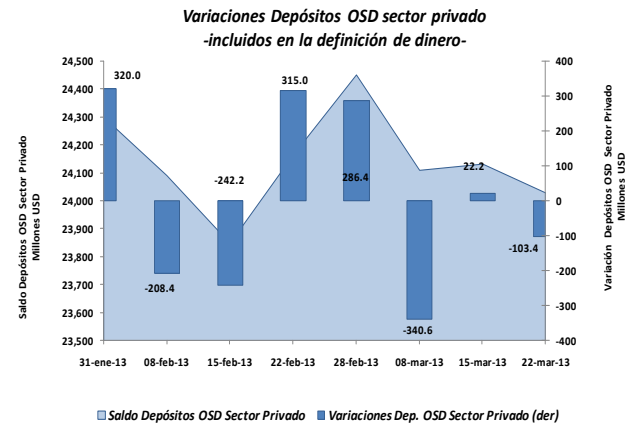
explicado principalmente por concepto de la transferencia de recursos que realizan las OSD a las cuentas del gobierno en el BCE por concepto de recaudaciones tributarias que efectúa la banca a nombre del gobierno. (gráfico 6).

Gráfico 7



La **cartera total** de las OSD otorgada a empresas y hogares presentó un incremento de USD 101.7 millones (gráfico 7), con una tasa de variación anual del 13.2%. El saldo de la cartera total al 22 de marzo de 2013 fue USD 21,602.5 millones.

Gráfico 8



En esta semana, **los depósitos del sector privado** en las OSD disminuyeron en USD 103.4 millones (gráfico 8).

Por tipo de instrumento financiero, los depósitos en cuenta corriente de las OSD se redujeron en USD 19.7 millones; al igual, los depósitos a plazo y los depósitos de ahorro disminuyeron en USD 83.7 millones.