

### I. RESERVA INTERNACIONAL DE LIBRE DISPONIBILIDAD

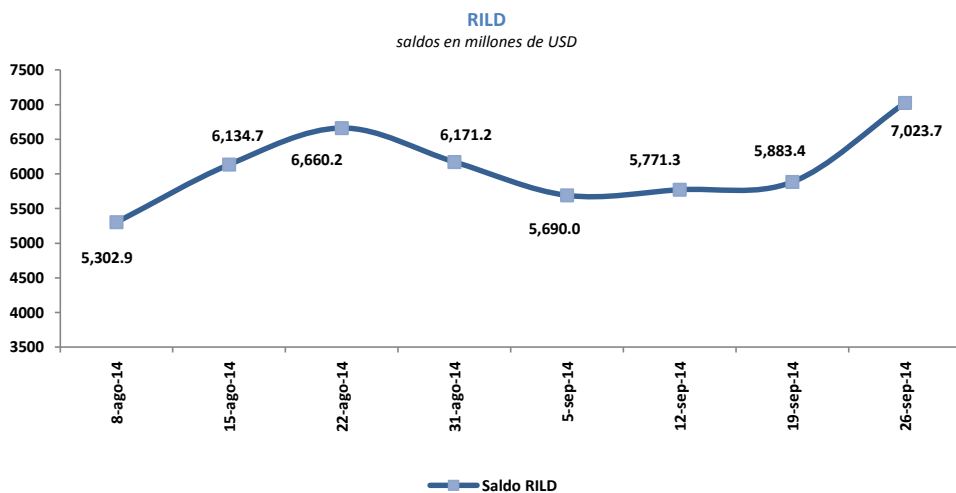
Del 19 al 26 de septiembre de 2014, la *Reserva Internacional de Libre Disponibilidad (RILD)* registró un aumento de USD 1,140.3 millones; con lo que su saldo alcanzó un valor de USD 7,023.7 millones.

#### Reserva Internacional de Libre Disponibilidad

saldos en millones de USD

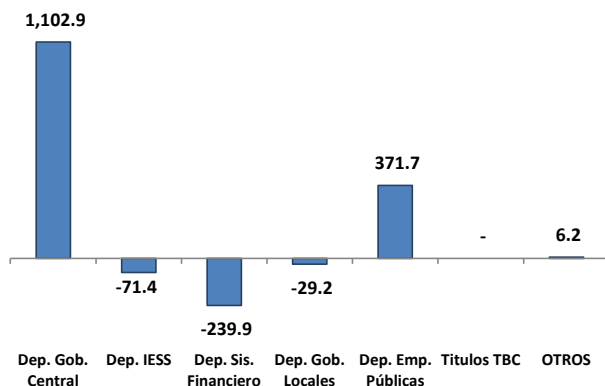
	Semanas				Variación Semanal Absoluta (3-2) millones de USD
	1	2	3		
	31-dic-13	12-sep-14	19-sep-14	26-sep-14	
<b>Posición neta en divisas</b>	3,088.2	5,159.7	5,274.0	6,401.6	1,127.6
<i>Caja en divisas</i>	360.4	468.6	390.7	401.4	10.7
<i>Depósitos netos en bancos e instituciones financieras del exterior</i>	1,428.7	1,403.6	1,393.6	1,217.0	-176.6
<i>Inversiones dep. plazo y títulos</i>	1,299.1	3,287.5	3,489.7	4,783.2	1,293.5
<b>Oro</b>	1,023.5	474.4	470.0	467.7	-2.3
<b>DEGs</b>	27.9	26.9	26.8	26.7	-0.1
<b>Posición de reserva en FMI</b>	43.9	42.8	42.7	42.5	-0.2
<b>Posición con ALADI</b>	0.3	-1.4	-4.8	-0.3	4.5
<b>Posición SUCRE</b>	176.7	68.9	74.7	85.5	10.8
<b>RESERVA INTERNACIONAL DE LIBRE DISPONIBILIDAD</b>	<b>4,360.5</b>	<b>5,771.3</b>	<b>5,883.4</b>	<b>7,023.7</b>	<b>1,140.3</b>

#### PRINCIPALES FACTORES DE LA VARIACIÓN DE LA RILD



Variación semanal en millones de USD

	19-sep-14	26-sep-14
Dep. Gob. Central	-256.0	1,102.9
Dep. IESS	123.4	-71.4
Dep. Sis. Financiero	-243.1	-239.9
Dep. Gob. Locales	169.6	-29.2
Dep. Emp. Públicas	325.6	371.7
Títulos TBC	-	-
OTROS	-7.4	6.2
	112.1	1,140.3



El saldo de los activos externos netos del BCE al 26 de septiembre de 2014, fue de USD 7,607.4 millones, mientras que el saldo de los pasivos monetarios y otras obligaciones fue de USD 5,994.9 millones.

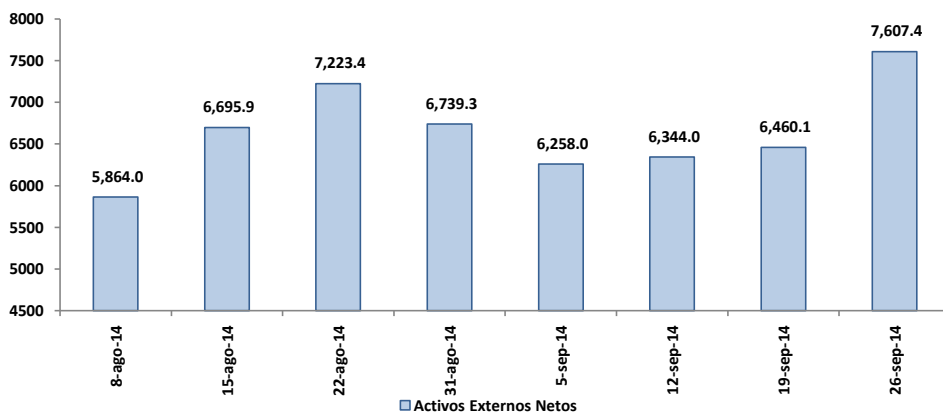
### Panorama del Banco Central del Ecuador

saldos en millones de USD

	Semanas			Variación Semanal Absoluta (3-2)
	1	2	3	
	12-sep-14	19-sep-14	26-sep-14	millones de USD
<b>Activos Externos Netos</b>	6,344.0	6,460.1	7,607.4	1,147.4
<b>Activos Internos Netos</b>	-709.9	-574.4	-1,612.5	(1,038.1)
<b>Crédito interno</b>	62.3	186.9	-854.7	(1,041.5)
<i>Crédito neto al gobierno central</i>	-1,804.3	-1,551.0	-2,656.5	(1,105.5)
<i>Crédito a los gobiernos provinciales y locales</i>	1.5	1.5	1.5	-
<i>Crédito neto fondos seguridad social</i>	-863.6	-987.0	-915.6	71.4
<i>Crédito al sistema financiero</i>	2,703.6	2,698.1	2,690.7	(7.4)
<i>Crédito al sector privado</i>	25.1	25.2	25.2	(0.0)
<b>Pasivos Monetarios y Otras obligaciones</b>	5,634.1	5,885.6	5,994.9	109.3
<b>Pasivos Monetarios</b>	3,346.7	3,103.6	2,864.1	(239.6)
<b>Otras Obligaciones del BCE<sup>2</sup></b>	2,287.4	2,782.0	3,130.8	348.9

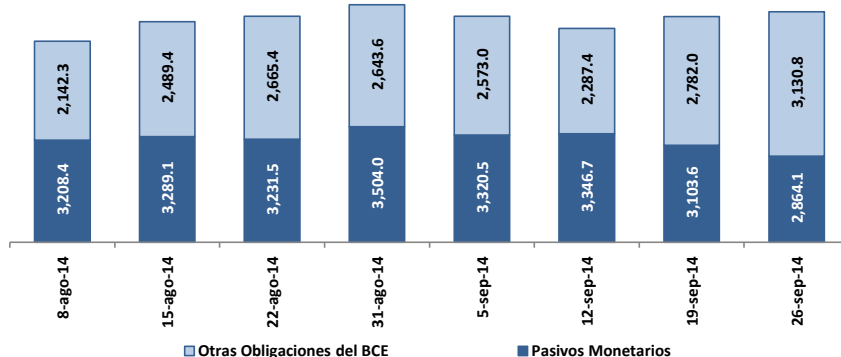
#### Activos Externos Netos

saldos en millones de USD



#### Pasivos Monetarios y Otras Obligaciones

saldos en millones de USD



1. El Panorama del BCE es una presentación analítica que resumen la relación entre los pasivos monetarios y los activos internos y externos que respaldan esos pasivos; por tanto la estructura del panorama se basa en las funciones que desempeña el BCE como tenedor de reservas internacionales, agente financiero y depositario del gobierno; y de banco del sistema financiero.

2. Las otras obligaciones del BCE están compuestas por los bonos de estabilización, los títulos TBC, depósitos monetarios y las cuentas por pagar.

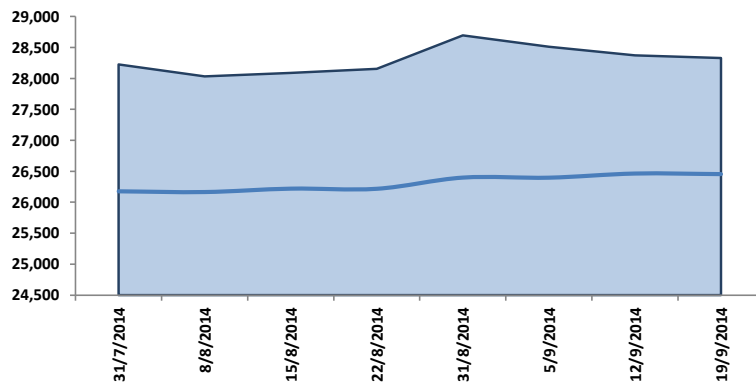
saldos en millones de USD

	Semanas			Variación Semanal Absoluta (3-2) millones de USD
	1	2	3	
	05-sep-14	12-sep-14	19-sep-14	
<b>ACTIVOS EXTERNOS NETOS</b>	<b>5,370.3</b>	<b>5,338.2</b>	<b>5,372.7</b>	<b>34.5</b>
Activos Externos	5,938.3	5,925.7	5,956.7	30.9
Pasivos Externos	568.0	587.6	584.0	-3.6
<b>ACTIVOS INTERNOS NETOS</b>	<b>23,140.8</b>	<b>23,033.9</b>	<b>22,956.1</b>	<b>-77.8</b>
<b>Crédito interno</b>	<b>27,509.2</b>	<b>27,575.5</b>	<b>27,743.7</b>	<b>168.1</b>
<i>Crédito neto al gobierno central</i>	757.8	707.6	816.4	108.8
<i>Depósitos fondos seguridad social</i>	-254.2	-238.7	-195.7	42.9
<i>Crédito sociedades públicas no finan.</i>	0.6	0.6	0.6	-
<i>Crédito gobiernos provinciales y locales</i>	11.9	11.9	11.8	-0.1
<i>Crédito neto otras sociedades financieras</i>	593.5	639.4	615.2	-24.1
<i>Crédito neto entidades off-shore</i>	3.2	-8.4	41.1	49.5
<i>Crédito al sector privado (emp. y hog.)</i>	26,396.4	26,463.2	26,454.3	-8.9
<b>Posición neta con el BCE</b>	<b>2,252.7</b>	<b>2,128.9</b>	<b>1,897.7</b>	<b>-231.2</b>
<b>Otros activos netos no clasificados</b>	<b>-6,621.0</b>	<b>-6,670.6</b>	<b>-6,685.3</b>	<b>-14.7</b>
<b>PASIVOS FINANCIEROS</b>	<b>28,511.5</b>	<b>28,372.3</b>	<b>28,329.0</b>	<b>-43.3</b>
<b>Pasivos monetarios</b>	<b>28,511.5</b>	<b>28,372.3</b>	<b>28,329.0</b>	<b>-43.3</b>
<b>Depósitos a la vista</b>	<b>8,319.9</b>	<b>8,346.6</b>	<b>8,330.0</b>	<b>-16.6</b>
<i>Sociedades públicas no financieras</i>	11.8	12.9	12.9	-0.0
<i>Gobiernos estatales y provinciales</i>	24.0	23.7	26.0	2.3
<i>Otras sociedades no financieras</i>	5,223.8	5,216.7	5,197.8	-19.0
<i>Otros sectores residentes</i>	3,060.3	3,093.3	3,093.4	0.1
<b>Cuasidinero</b>	<b>20,191.6</b>	<b>20,025.7</b>	<b>19,999.0</b>	<b>-26.7</b>
<i>Depósitos de ahorro</i>	8,986.2	8,826.3	8,804.2	-22.2
<i>Depósitos a plazo fijo</i>	9,925.7	9,924.6	9,925.2	0.6
<i>Depósitos restringidos</i>	762.8	771.6	770.3	-1.4
<i>Operaciones de reporto</i>	259.3	260.4	263.9	3.5
<i>Otros depósitos</i>	257.6	242.7	235.5	-7.2
<b>Instrumentos financieros</b>	<b>-</b>	<b>-</b>	<b>-</b>	<b>-</b>

INDICADORES DE CRÉDITO Y CAPTACIONES DE LAS OSD

Cartera y captaciones del sector privado

saldos en millones de USD



Depósitos sector privado (der)

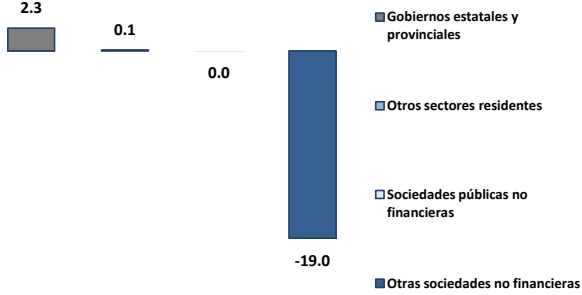
Crédito al sector privado (emp. y hog.)

3. El Panorama de las (OSD) es un estado analítico que indica la relación existente entre los activos externos e internos y los pasivos financieros de este tipo de instituciones con los distintos sectores de la economía. Las OSD se caracterizan por conceder crédito, recibir depósitos a la vista o cualquier tipo de depósitos de menor liquidez como los de ahorro y plazo y además son creadoras de dinero. Comprenden los bancos privados, el BNF, sociedades financieras, mutualistas, cooperativas, tarjetas de crédito, entre otros.

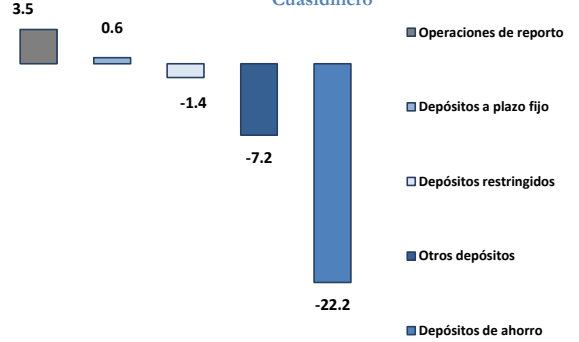
## Variación semanal de Colocaciones y Captaciones del Panorama de las OSD

saldos en millones de USD

### Depósitos a la vista



### Cuasidinero



### Crédito Interno Neto

