



ESTUDIO MENSUAL DE OPINION EMPRESARIAL*

SECTOR INDUSTRIAL

Agosto 2007

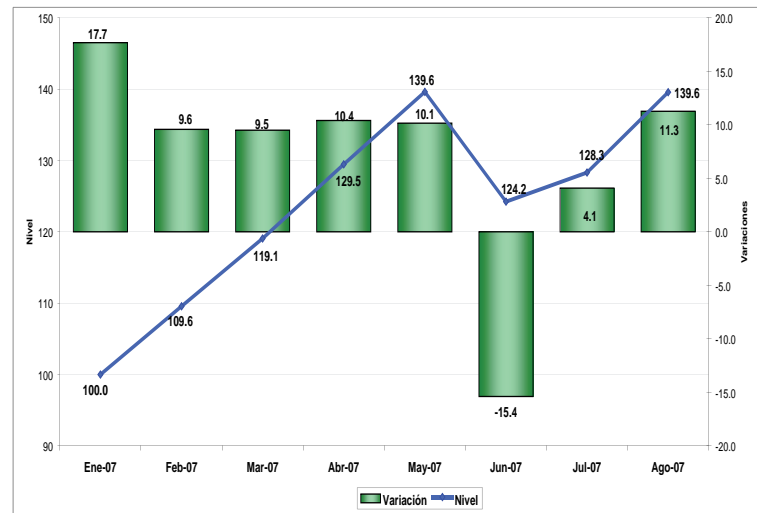
279 Empresas**

I. ICE GLOBAL***: Aumenta la confianza empresarial en los cuatro sectores

A partir de la información recabada a 800 empresas, que representan a cuatro sectores productivos (comercio, construcción, industria y servicios), en agosto el Índice de Confianza Empresarial (ICE) registró un incremento de 11.3 puntos, en relación con el mes anterior, para de esta manera situarse en un valor de 139.6 puntos.

Al analizar el comportamiento de la confianza empresarial en cada uno de los cuatro sectores estudiados, se encuentra que todos los sectores (industria, comercio, servicios y construcción) reportaron crecimiento en agosto. Así, el ICE del sector industria aumentó en 5.2 puntos; el ICE del sector comercio aumentó 12 puntos; el ICE del sector servicios aumentó en 23 puntos, y finalmente el sector que mayor crecimiento mostró en agosto fue la construcción, con un incremento en su ICE de 33.5 puntos.

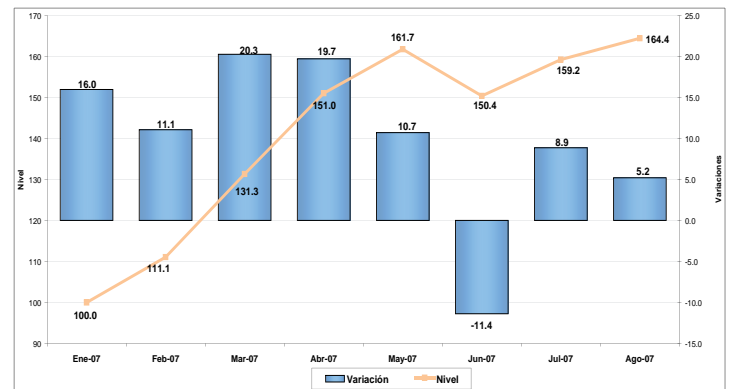
ICE_AGREGADO



II. ICE-INDUSTRIA¹: Aumenta el índice de confianza empresarial industrial

La confianza empresarial del sector industrial en el mes de agosto aumentó en 5.2 puntos en relación al mes anterior. Las variables que influyeron para este desempeño positivo fueron: aumento en las expectativas de demanda laboral para el siguiente mes, aumento de la producción en agosto y buenas perspectivas para septiembre; incremento en el valor de ventas de agosto y positivas perspectivas para septiembre; y, saldo positivo de empresarios que consideran que su situación de negocios ha mejorado. Por otro lado, las variables que tuvieron un desempeño negativo en agosto fueron: la disminución en la demanda laboral en el presente mes y el aumento de los precios de los insumos para la producción.

ICE_INDUSTRIA

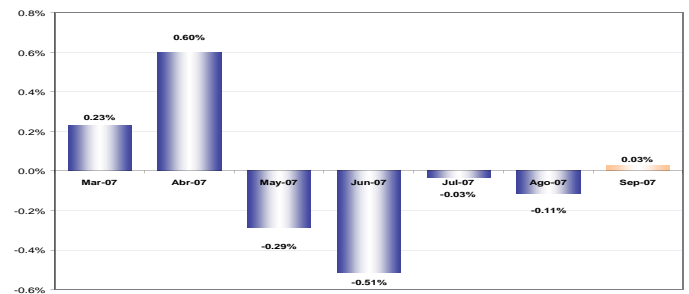


III. EMPLEO: Bajo crecimiento de la demanda laboral

La demanda laboral en el sector industrial en el periodo mayo-agosto disminuyó consecutivamente. Para el mes de septiembre se espera un cambio mínimo en esta variable.

Esta variable disminuyó en 0.11% en el mes de agosto comparada con el mes anterior, las previsiones son poco alentadoras, ya que se prevé para septiembre un crecimiento de la demanda laboral en el sector industrial de apenas 0.03%.

VARIACION DE LA DEMANDA LABORAL



* **Interpretación del ICE:** A partir de Enero de 2007, y para facilidad del lector, se presenta el Índice de Confianza Empresarial, ICE, expresado en variaciones porcentuales mensuales. Cuando el ICE_t resultante es mayor que cero, significa que la confianza empresarial del sector k, en ese mes, mejoró con respecto al mes anterior. Por el contrario, cuando el ICE_t es negativo, significa que la confianza empresarial se deterioró con respecto al mes anterior en ese sector. Cuando en dos meses consecutivos (mes 1 y 2) el ICE_t es positivo, pero el segundo mes es menos pronunciado que el primero, significa que en el mes dos, la confianza empresarial aumentó con respecto anterior, pero con menor fuerza que lo que aumentó de confianza empresarial en el mes pasado, más no significa que disminuyó la confianza. Con el mismo criterio se puede interpretar cuando se tienen ICE's negativos consecutivos. El índice de Confianza Empresarial global (ICE) abarca cuatro sectores: Industrial, servicios, construcción y comercio. Los resultados publicados hasta diciembre del 2006 fueron calculados en función de los ingresos reportados a la Superintendencia de Compañías por parte de cada una de las empresas en el año 2004. De aquí en adelante se presentará los resultados calculados en función de los ingresos obtenidos en el año 2005 de cada empresa.

**El levantamiento de la información proporcionada por los empresarios, empleada en la elaboración del EMOE, se inicia aproximadamente cuando faltan cinco días hábiles para concluir el mes de referencia, y se culmina hasta el quinto día laborable del mes siguiente.

***Las variables que componen el ICE son: valor y volumen de ventas, nivel de producción, nivel de empleo, precios de venta, precios de insumos, nivel de competencia, nivel de negocios, se consideran estas variables en dos períodos, mes de referencia con respecto al anterior y mes siguiente con respecto al mes de referencia. Las ponderaciones de los sectores en el ICE global son las siguientes: Industria 40%, Servicios 15%, Comercio 40%, Construcción 5%.

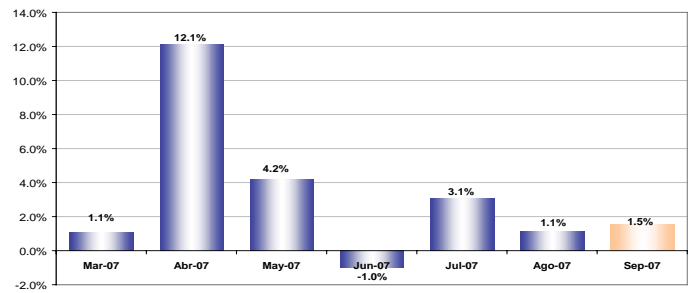
¹ Las variables usadas para el cálculo del ICE del sector industrial son: La demanda laboral (en el presente mes y en el siguiente); el valor de ventas totales (en el presente mes y en el siguiente); el nivel de inventarios, el precio de los insumos (en el presente mes y en el siguiente) y la situación de negocio. El Estudio de Opinión Empresarial se centra en analizar a las empresas de mayores ventas de los sectores: industria, comercio, servicios y construcción, para de esta manera obtener información de las compañías que marcan tendencias en estos sectores.

IV. VOLUMEN DE PRODUCCIÓN: Se mantienen perspectivas positivas

VARIACION DEL VOLUMEN DE PRODUCCION

En el mes de agosto, la producción de las empresas del sector industrial, creció en 1.1%.

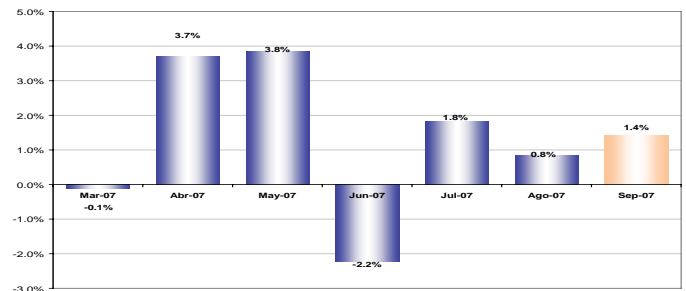
Para el mes de septiembre, los empresarios encuestados, afirman que la producción nuevamente crecerá, esta vez en 1.5%.



V. VALOR DE VENTAS: Al igual que la producción, el valor de ventas también aumentó

VARIACION DEL VALOR DE VENTAS

El valor de ventas se incrementó levemente en el mes de agosto en el sector industrial en 0.8%. Además se espera que el incremento continúe en el mes de septiembre, ya que los empresarios esperan que esta variable crezca en 1.4%.

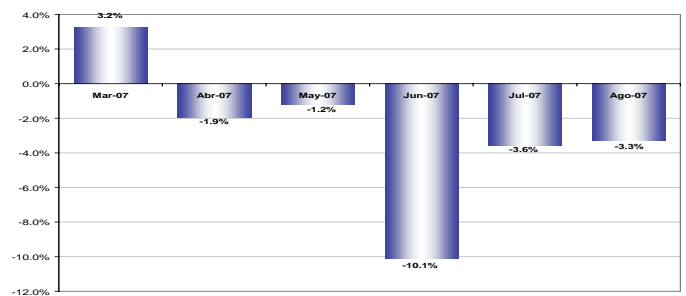


VI. NIVEL DE INVENTARIOS: Inventario acorde a lo esperado para la época

SALDO DEL NIVEL DE INVENTARIOS

Un valor negativo en esta variable significa que la cantidad de empresas que tienen inventarios por sobre lo normal para el mes de análisis, es mayor a la cantidad de empresas que tienen inventarios bajo lo normal para el mes de análisis.

En el mes de agosto el saldo neto presentado en el gráfico fue de -3.3%, lo cual indica una leve acumulación de inventarios.

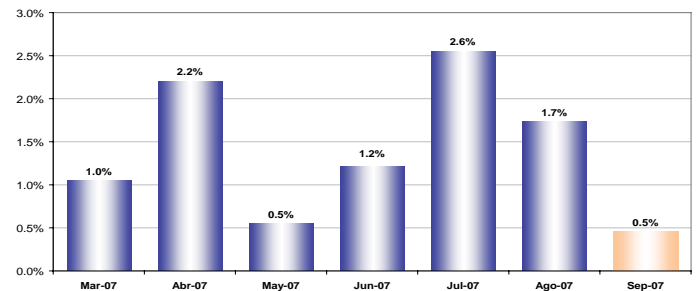


VII. INSUMOS: Continúa aumento en el precio de los insumos

VARIACION DEL PRECIO PROMEDIO DE INSUMOS

Los precios de los insumos utilizados en la elaboración de los distintos bienes del sector industrial, siguen presentando incrementos.

En agosto la tasa de crecimiento de los precios fue de 1.7% y se prevé que para septiembre los precios sigan creciendo, pero a un ritmo menor, 0.5%.

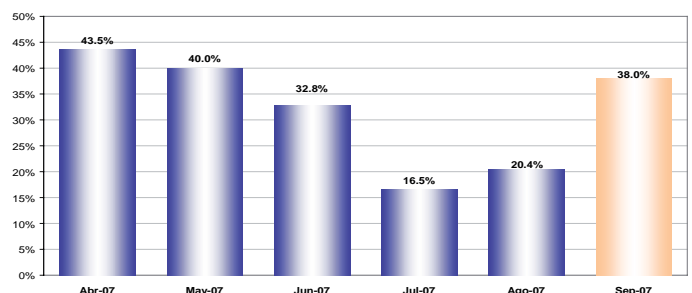


VIII. SITUACIÓN DE NEGOCIO²: El saldo es positivo y buenas perspectivas

SALDO DE SITUACION DE NEGOCIOS

En agosto, el saldo de empresarios que consideran estar mejor que en el mes anterior es de 20.4%. Este valor es superior al saldo presentado en el mes precedente, que fue 16.5%.

Los empresarios del sector industrial son optimistas para el mes de septiembre, ya que el porcentaje neto de empresarios que consideran van a estar mejor, es de 38%.



² La situación de negocios se presenta como un saldo, es decir, es el resultado de la resta entre los empresarios que consideran que están mejor que el anterior mes, menos los empresarios que consideran estar peor que el anterior mes.



ESTUDIO MENSUAL DE OPINION EMPRESARIAL* SECTOR DE LA CONSTRUCCION

Agosto 2007

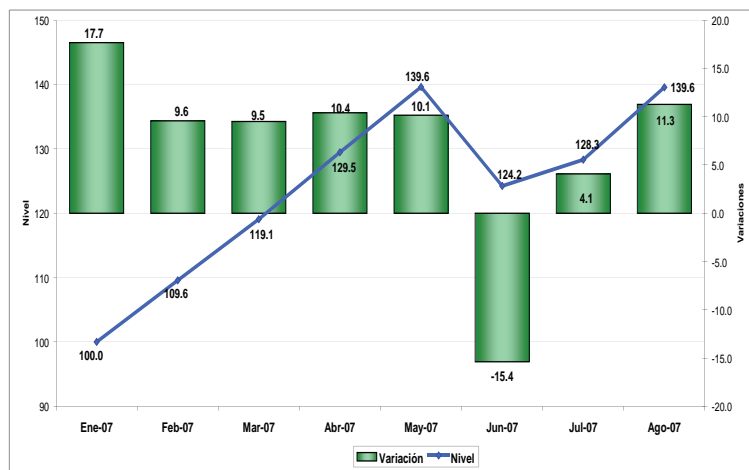
120 Empresas**

I. ICE GLOBAL***: Aumenta la confianza empresarial en los cuatro sectores

A partir de la información recabada a 800 empresas, que representan a cuatro sectores productivos (comercio, construcción, industria y servicios), en agosto el Índice de Confianza Empresarial (ICE) registró un incremento de 11.3 puntos, en relación con el mes anterior, para de esta manera situarse en un valor de 139.6 puntos.

Al analizar el comportamiento de la confianza empresarial en cada uno de los cuatro sectores estudiados, se encuentra que todos los sectores (industria, comercio, servicios y construcción) reportaron crecimiento en agosto. Así, el ICE del sector industria aumentó en 5.2 puntos; el ICE del sector comercio aumentó 12 puntos; el ICE del sector servicios aumentó en 23 puntos, y finalmente el sector que mayor crecimiento mostró en agosto fue la construcción, con un incremento en su ICE de 33.5 puntos.

ICE_AGREGADO

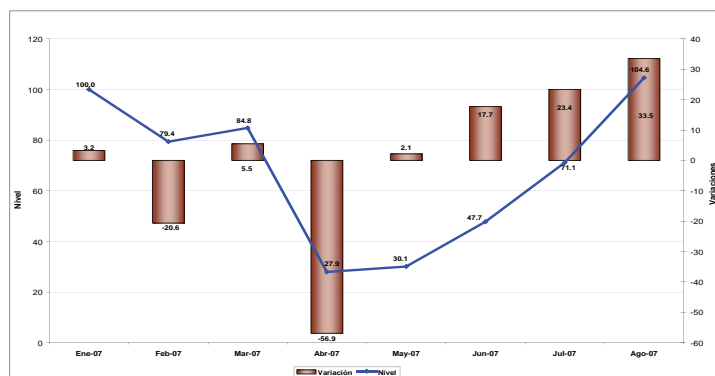


II. ICE-CONSTRUCCION¹: Se mantiene el crecimiento de la confianza empresarial

ICE_CONSTRUCCION

En los cinco primeros meses del presente año, el sector construcción tuvo un pobre desempeño. A partir de junio se evidencia una clara recuperación. En el mes de agosto, el ICE de la construcción aumentó 33.5 puntos para situarse en un valor de 104.6 puntos.

Este importante aumento se debe básicamente al incremento del personal ocupado, al volumen de construcción, al valor total planillado y a la percepción de la situación del negocio.

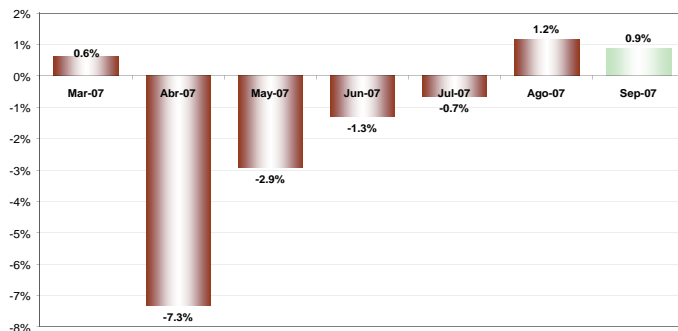


III. EMPLEO: Se recupera el empleo en agosto

El sector de la construcción venía presentando en los últimos 4 meses tasas de crecimiento negativas en la cantidad de personal ocupado. Esta tendencia se revirtió en el mes de agosto, ya que el empleo creció en 1.2%.

Para el mes de septiembre los empresarios del sector construcción, prevén que el empleo siga aumentando en cerca del 1%.

VARIACION DEL PERSONAL OCUPADO



* Interpretación del ICE: A partir de Enero de 2007, y para facilidad del lector, se presenta el Índice de Confianza Empresarial, ICE, expresado en variaciones porcentuales mensuales. Cuando el ICE resultante es mayor que cero, significa que la confianza empresarial del sector k, en ese mes, mejoró con respecto al mes anterior. Por el contrario, cuando el ICE_k es negativo, significa que la confianza empresarial se deterioró con respecto al mes anterior en ese sector. Cuando en dos meses consecutivos (mes 1 y 2) el ICE_k es positivo, pero el segundo mes es menos pronunciado que el primero, significa que en el mes dos, la confianza empresarial aumentó con respecto anterior, pero con menor fuerza que lo que aumentó de confianza empresarial en el mes pasado, más no significa que disminuyó la confianza. Con el mismo criterio se puede interpretar cuando se tienen ICE's negativos consecutivos. El índice de Confianza Empresarial global (ICE) abarca cuatro sectores: Industrial, servicios, construcción y comercio. Los resultados publicados hasta diciembre del 2006 fueron calculados en función de los ingresos reportados a la Superintendencia de Compañías por parte de cada una de las empresas en el año 2004. De aquí en adelante se presentará los resultados calculados en función de los ingresos obtenidos en el año 2005 de cada empresa.

**El levantamiento de la información proporcionada por los empresarios, empleada en la elaboración del EMOE, se inicia aproximadamente cuando faltan cinco días hábiles para concluir el mes de referencia, y se culmina hasta el quinto día laborable del mes siguiente.

***Las variables que componen el ICE son: valor y volumen de ventas, nivel de producción, nivel de empleo, precios de venta, precios de insumos, nivel de competencia, nivel de negocios, se consideran estas variables en dos períodos, mes de referencia con respecto al anterior y mes siguiente con respecto al mes de referencia. Las ponderaciones de los sectores en el ICE global son las siguientes: Industria 40%, Servicios 15%, Comercio 40%, Construcción 5%.

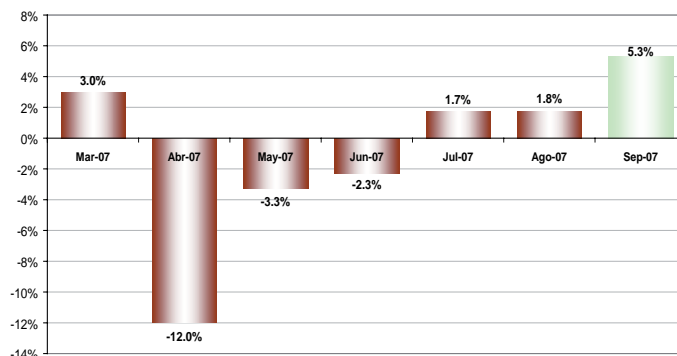
¹Las variables usadas para el cálculo del ICE del sector construcción son: La demanda laboral (en el presente mes y en el siguiente); el valor total planillado (en el presente mes y en el siguiente); el volumen de construcción (en el presente mes y en el siguiente) y la situación de negocio. El Estudio de Opinión Empresarial se centra en analizar a las empresas de mayores ventas de los sectores: industria, comercio, servicios y construcción. para de esta manera obtener información de las compañías que marcan tendencias en estos sectores.

IV. VOLUMEN DE CONSTRUCCION: Crecimiento en agosto y buenas previsiones para septiembre

VARIACION VOLUMEN DE CONSTRUCCION

En el mes de agosto, el volumen de construcción creció en 1.8%, en relación al mes anterior.

Además los empresarios encuestados manifiestan que este patrón de crecimiento continuará para el mes de septiembre, avizorando un crecimiento importante de 5.3%

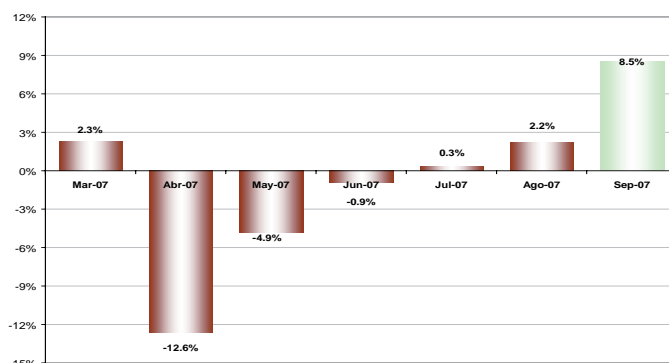


V. VALOR TOTAL PLANILLADO²: Crecimiento en agosto y buenas previsiones para septiembre

VARIACION DEL VALOR TOTAL PLANILLADO

Al aumentar el volumen de construcción, la variable valor total planillado también aumentó. Esta variable en el mes de agosto creció en 2.3%.

Las previsiones son alentadoras, ya que se espera un alto crecimiento de 8.5% para el mes de septiembre.

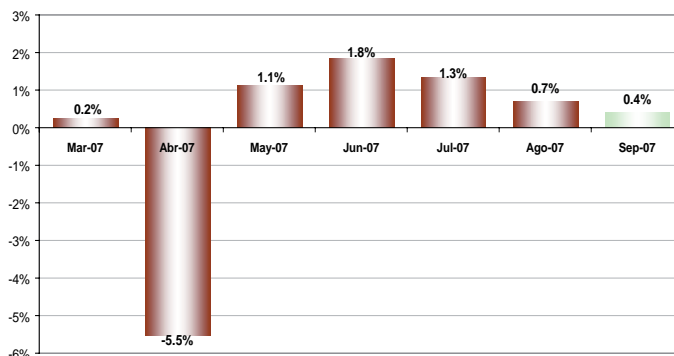


VI. PRECIOS DE INSUMOS: El ritmo de crecimiento ha disminuido

PRECIO PROMEDIO DE MATERIALES

Los precios de materiales de construcción siguen incrementándose aunque cada vez a una menor tasa. Los empresarios encuestados del sector construcción manifiestan que esta variable aumentó en el mes de agosto en 0.7% y la previsión para septiembre es que se incrementen en 0.4%.

Cabe destacar que el ritmo de crecimiento ha venido disminuyendo paulatinamente.

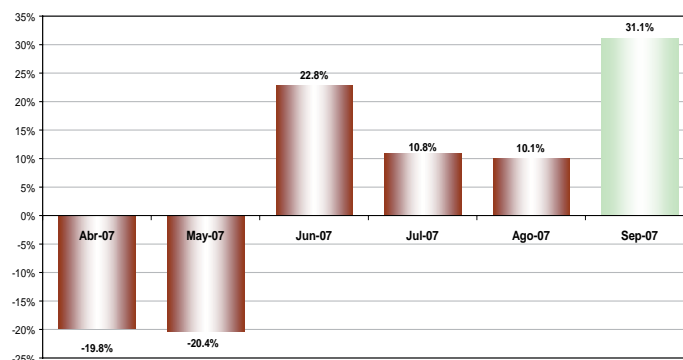


VII. SITUACIÓN DE NEGOCIO³: Saldos optimistas

SALDO DE SITUACION DE NEGOCIOS

En agosto, el saldo de respuesta de los empresarios que consideran estar mejor con respecto al mes anterior es de 10.1%. Cabe recordar que en los meses de abril y mayo el saldo neto fue negativo, a partir de junio la situación ha mejorado para este sector, lo cuál se ha visto reflejado en el Índice de Confianza Empresarial de la Construcción.

Además se espera que septiembre sea un buen mes para este sector, en efecto el saldo de respuesta para septiembre es de 31.1% el más alto de todo el año.



² Corresponde al valor total facturado en cada mes, es decir, es el valor vendido. En cambio el volumen de construcción se refiere al avance de las obras civiles.

³ La situación de negocios se presenta como un saldo, es decir, es el resultado de la resta entre los empresarios que consideran que están mejor que el anterior mes, menos los empresarios que consideran estar peor que el anterior mes.



ESTUDIO MENSUAL DE OPINION EMPRESARIAL* SECTOR COMERCIAL

Agosto 2007

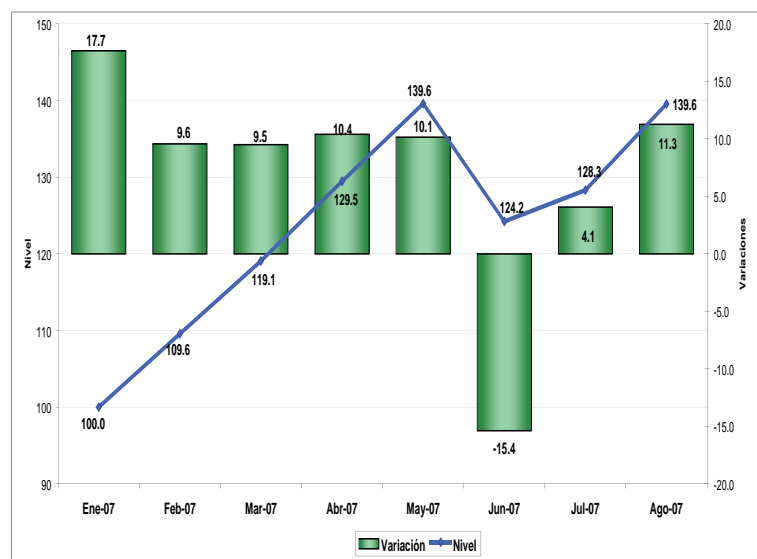
201 Empresas**

I. ICE GLOBAL***: Aumenta la confianza empresarial en los cuatro sectores

A partir de la información recabada a 800 empresas, que representan a cuatro sectores productivos (comercio, construcción, industria y servicios), en agosto el Índice de Confianza Empresarial (ICE) registró un incremento de 11.3 puntos, en relación con el mes anterior, para de esta manera situarse en un valor de 139.6 puntos.

Al analizar el comportamiento de la confianza empresarial en cada uno de los cuatro sectores estudiados, se encuentra que todos los sectores (industria, comercio, servicios y construcción) reportaron crecimiento en agosto. Así, el ICE del sector industria aumentó en 5.2 puntos; el ICE del sector comercio aumentó 12 puntos, y finalmente el sector que mayor crecimiento mostró en agosto fue la construcción, con un incremento en su ICE de 33.5 puntos.

ICE_AGREGADO

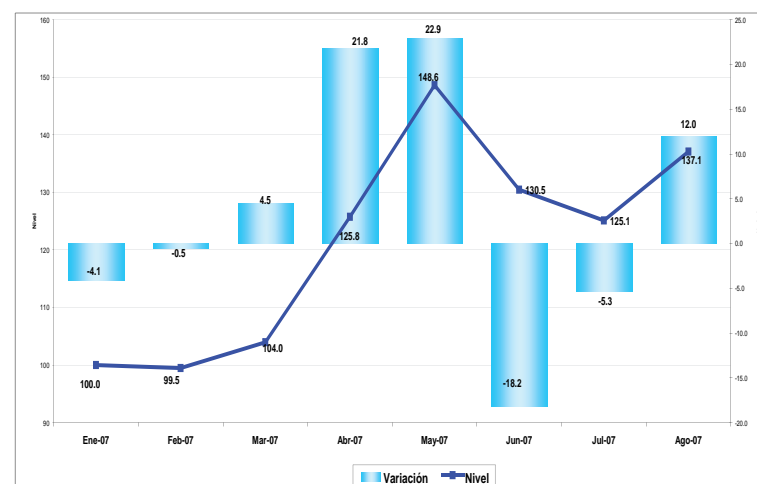


II. ICE_COMERCIO¹: El Comercio se recupera en el mes de agosto

La confianza empresarial del sector comercial en el mes de agosto aumentó en 12 puntos en relación al mes anterior. De esta manera se recupera la confianza del sector comercial, luego de que se presentaron dos meses consecutivos negativos. El índice se ubicó en agosto de 2007 en 137.1 puntos.

Las variables que influyeron para obtener este resultado fueron: el aumento en agosto de la demanda laboral y las buenas expectativas para septiembre en esta misma variable; el incremento en el valor de ventas en agosto y las buenas expectativas para el siguiente mes; y la buena percepción de la situación de negocio.

ICE COMERCIO



* Interpretación del ICE: A partir de Enero de 2007, y para facilidad del lector, se presenta el Índice de Confianza Empresarial, ICE, expresado en variaciones porcentuales mensuales. Cuando el ICE resultante es mayor que cero, significa que la confianza empresarial del sector k, en ese mes, mejoró con respecto al mes anterior. Por el contrario, cuando el ICE es negativo, significa que la confianza empresarial se deterioró con respecto al mes anterior en ese sector. Cuando en dos meses consecutivos (mes 1 y 2) el ICE es positivo, pero el segundo mes es menos pronunciado que el primero, significa que en el mes dos, la confianza empresarial aumentó con respecto anterior, pero con menor fuerza que lo que aumentó de confianza empresarial en el mes pasado, más no significa que disminuyó la confianza. Con el mismo criterio se puede interpretar cuando se tienen ICE's negativos consecutivos. El índice de Confianza Empresarial global (ICE) abarca cuatro sectores: Industrial, servicios, construcción y comercio. Los resultados publicados hasta diciembre del 2006 fueron calculados en función de los ingresos reportados a la Superintendencia de Compañías por parte de cada una de las empresas en el año 2004. De aquí en adelante se presentará los resultados calculados en función de los ingresos obtenidos en el año 2005 de cada empresa.

**El levantamiento de la información proporcionada por los empresarios, empleada en la elaboración del EMOE, se inicia aproximadamente cuando faltan cinco días hábiles para concluir el mes de referencia, y se culmina hasta el quinto día laborable del mes siguiente.

***Las variables que componen el ICE son: valor y volumen de ventas, nivel de producción, nivel de empleo, precios de venta, precios de insumos, nivel de competencia, nivel de negocios, se consideran estas variables en dos períodos, mes de referencia con respecto al anterior y mes siguiente con respecto al mes de referencia. Las ponderaciones de los sectores en el ICE global son las siguientes: Industria 40%, Servicios 15%, Comercio 40%, Construcción 5%.

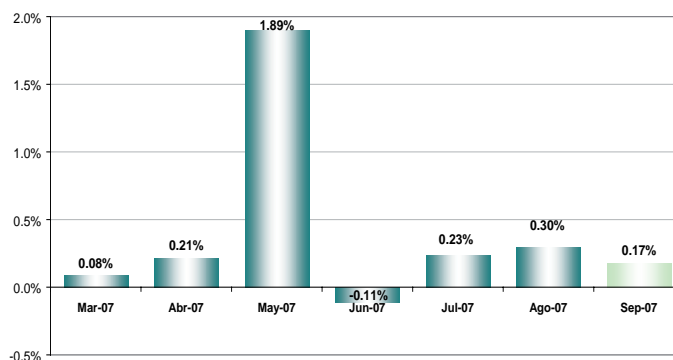
¹ Las variables usadas para el cálculo del ICE del sector comercial son: La demanda laboral (en el presente mes y en el siguiente); el valor de ventas totales (en el presente mes y en el siguiente); el nivel de inventarios y la situación de negocio. El Estudio de Opinión Empresarial se centra en analizar a las empresas de mayores ventas de los sectores: industria, comercio, servicios y construcción, para de esta manera obtener información de las compañías que marcan tendencias en estos sectores.

III. EMPLEO: Aumento en la contratación laboral

VARIACION DEL PERSONAL OCUPADO

En el mes de agosto los empresarios estimaron un crecimiento ponderado del personal contratado en 0.3%.

Es importante destacar que las previsiones se mantendrían positivas, ya que se avizora crezca esta variable en 0.17% para el mes de septiembre.

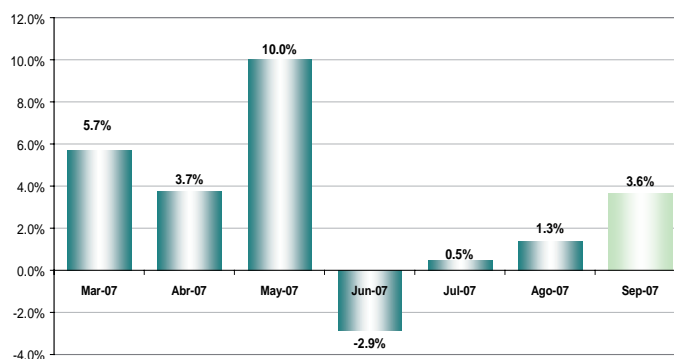


IV. VALOR DE VENTAS: Crecimiento en agosto y buenas previsiones

VARIACION DEL VALOR TOTAL DE VENTAS

En agosto, el valor de ventas de las empresas encuestadas del sector comercial habría variado en relación al anterior mes, en el orden de 1.3%.

Para el mes de septiembre se prevé que las ventas tengan un importante crecimiento de 3.6%.

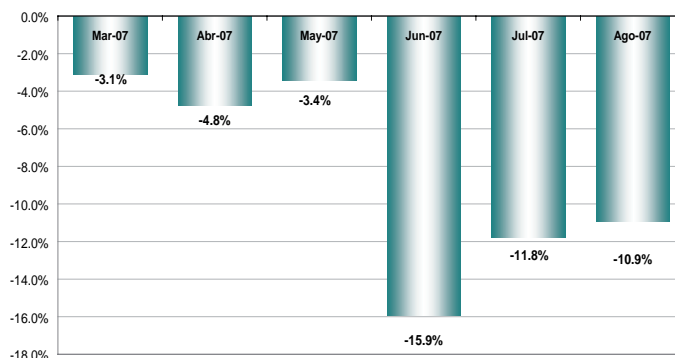


V. NIVEL DE INVENTARIOS: Inventarios por sobre lo normal

SALDO DEL NIVEL DE INVENTARIOS

Un valor negativo en esta variable significa que la cantidad de empresas que tienen inventarios por sobre lo normal para el mes de análisis, es mayor a la cantidad de empresas que tienen inventarios bajo lo normal para el mes de análisis.

En el mes de agosto el saldo neto presentado en el gráfico es de -10.9%; que si bien implica una acumulación de inventarios, este resultado es mejor al registrado en los 2 meses precedentes.

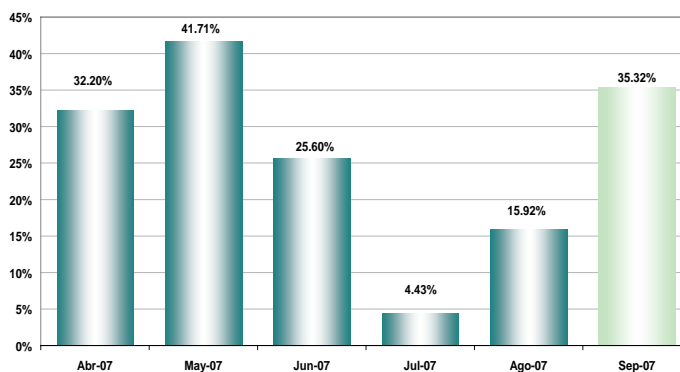


VI. SITUACIÓN DE NEGOCIO²: Sector comercial optimista para septiembre

SALDO DE SITUACION DE NEGOCIOS

En agosto, el saldo de empresarios que consideran estar mejor que en el mes anterior es de 15.9%. Este valor es superior al saldo presentado en el mes precedente.

Los empresarios del sector comercial son optimistas para el mes de septiembre, ya que el porcentaje neto de empresarios que consideran van a estar mejor es de 35.3%. Con esto se espera que la recuperación del sector comercial en el mes de agosto, continúe en septiembre.



² La situación de negocios se presenta como un saldo, es decir, es el resultado de la resta entre los empresarios que consideran que están mejor que el anterior mes, menos los empresarios que consideran estar peor que el anterior mes.



ESTUDIO MENSUAL DE OPINION EMPRESARIAL* SECTOR DE SERVICIOS

Agosto 2007

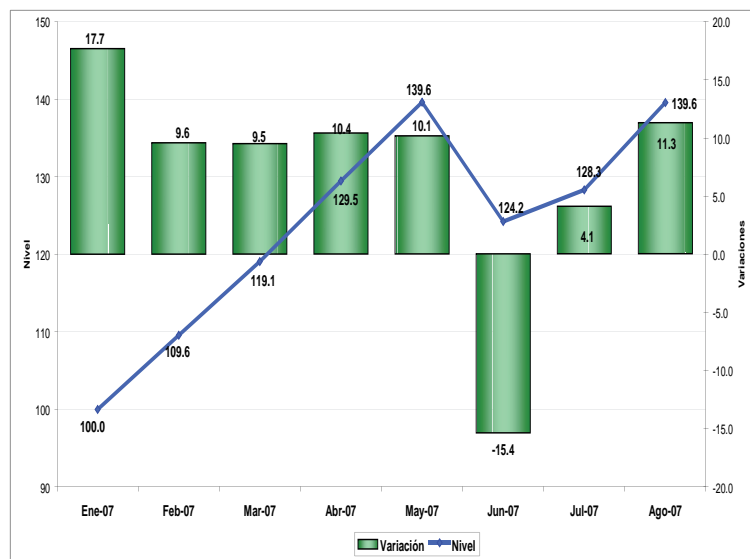
200 Empresas**

I. ICE GLOBAL***: Aumenta la confianza empresarial en los cuatro sectores

ICE_AGREGADO

A partir de la información recabada a 800 empresas, que representan a cuatro sectores productivos (comercio, construcción, industria y servicios), en agosto el Índice de Confianza Empresarial (ICE) registró un incremento de 11.3 puntos, en relación con el mes anterior, para de esta manera situarse en un valor de 139.6 puntos.

Al analizar el comportamiento de la confianza empresarial en cada uno de los cuatro sectores estudiados, se encuentra que todos los sectores (industria, comercio, servicios y construcción) reportaron crecimiento en agosto. Así, el ICE del sector industria aumentó en 5.2 puntos; el ICE del sector comercio aumentó 12 puntos; el ICE del sector servicios aumentó en 23 puntos, y finalmente el sector que mayor crecimiento mostró en agosto fue la construcción, con un incremento en su ICE de 33.5 puntos.

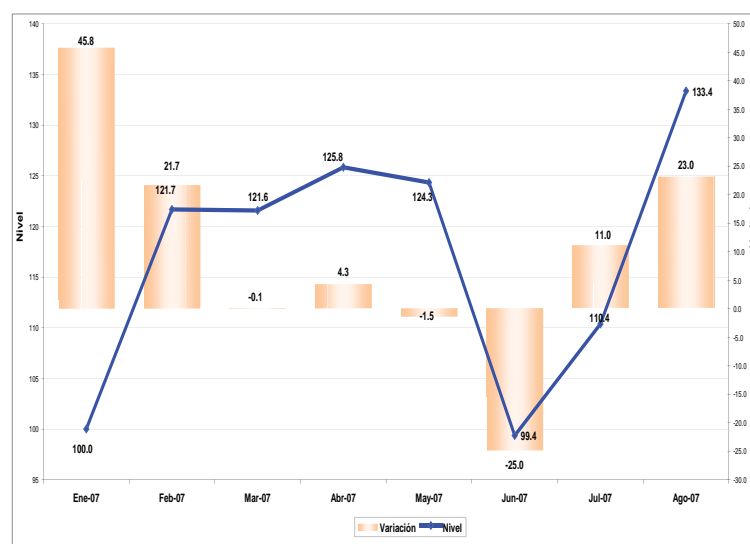


II. ICE-SERVICIOS¹: Importante aumento de la confianza

ICE SERVICIOS

En agosto, el Índice de Confianza Empresarial del sector servicios aumentó en 23 puntos, de esta manera se ubica en un nivel 133.4 puntos, el cual es el mayor nivel registrado en el presente año.

El incremento en este índice se debe básicamente al aumento del valor de ventas presentado en agosto y además se espera que en septiembre las ventas mejoren aún más. Adicionalmente, la percepción de la situación de negocios es positiva para agosto y los empresarios esperan que en el siguiente mes el entorno sea más próspero.



* Interpretación del ICE: A partir de Enero de 2007, y para facilidad del lector, se presenta el Índice de Confianza Empresarial, ICE, expresado en variaciones porcentuales mensuales. Cuando el ICE_t resultante es mayor que cero, significa que la confianza empresarial del sector k, en ese mes, mejoró con respecto al mes anterior. Por el contrario, cuando el ICE_t es negativo, significa que la confianza empresarial se deterioró con respecto al mes anterior en ese sector. Cuando en dos meses consecutivos (mes 1 y 2) el ICE_t es positivo, pero el segundo mes es menos pronunciado que el primero, significa que en el mes dos, la confianza empresarial aumentó con respecto anterior, pero con menor fuerza que lo que aumentó de confianza empresarial en el mes pasado, más no significa que disminuyó la confianza. Con el mismo criterio se puede interpretar cuando se tienen ICE's negativos consecutivos. El índice de Confianza Empresarial global (ICE) abarca cuatro sectores: Industrial, servicios, construcción y comercio. Los resultados publicados hasta diciembre del 2006 fueron calculados en función de los ingresos reportados a la Superintendencia de Compañías por parte de cada una de las empresas en el año 2004. De aquí en adelante se presentará los resultados calculados en función de los ingresos obtenidos en el año 2005 de cada empresa.

**El levantamiento de la información proporcionada por los empresarios, empleada en la elaboración del EMOE, se inicia aproximadamente cuando faltan cinco días hábiles para concluir el mes de referencia, y se culmina hasta el quinto día laborable del mes siguiente.

***Las variables que componen el ICE son: valor y volumen de ventas, nivel de producción, nivel de empleo, precios de venta, precios de insumos, nivel de competencia, nivel de negocios, se consideran estas variables en dos períodos, mes de referencia con respecto al anterior y mes siguiente con respecto al mes de referencia. Las ponderaciones de los sectores en el ICE global son las siguientes: Industria 40%, Servicios 15%, Comercio 40%, Construcción 5%.

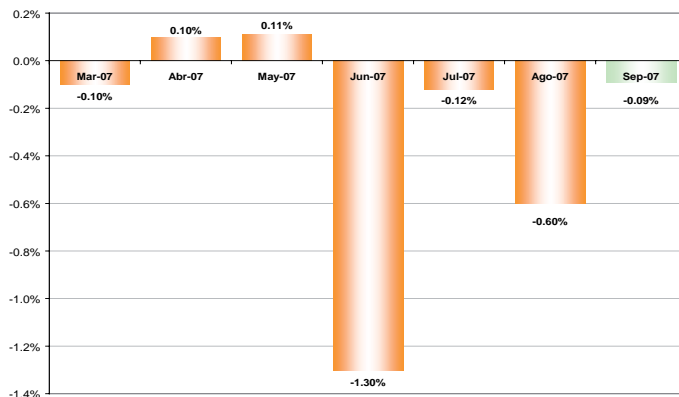
¹ Las variables usadas para el cálculo del ICE del sector servicios son: La demanda laboral (en el presente mes y en el siguiente); el valor de ventas totales (en el presente mes y en el siguiente); y la situación de negocio. El Estudio de Opinión Empresarial se centra en analizar a las empresas de mayores ventas de los sectores: industria, comercio, servicios y construcción, para de esta manera obtener información de las compañías que marcan tendencias en estos sectores.

III. EMPLEO: Disminución de la demanda laboral

Las empresas encuestadas del sector servicios manifiestan que el personal ocupado en el mes de agosto se redujo en 0.60%, además las previsiones para septiembre esperan un decrecimiento en 0.09%.

En el gráfico presentado se observa que durante el transcurso del presente año, existe muy poca dinámica en el crecimiento de la demanda laboral en este sector.

VARIACION DEL PERSONAL OCUPADO

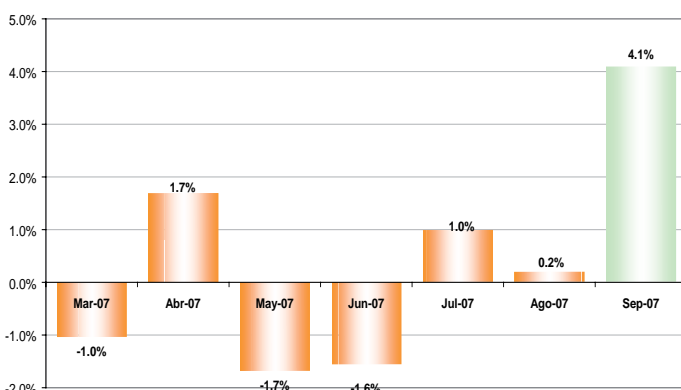


IV. VALOR DE VENTAS: Buenas previsiones para septiembre

El valor de ventas para las empresas encuestadas del sector servicios habría crecido en 0.24% en el mes de agosto comparado con el mes anterior.

Además es importante señalar que los empresarios de este sector tienen buenas expectativas para el mes de septiembre, ya que esperan que las ventas se incrementen significativamente en 4.1%.

VARIACION DEL VALOR DE VENTAS

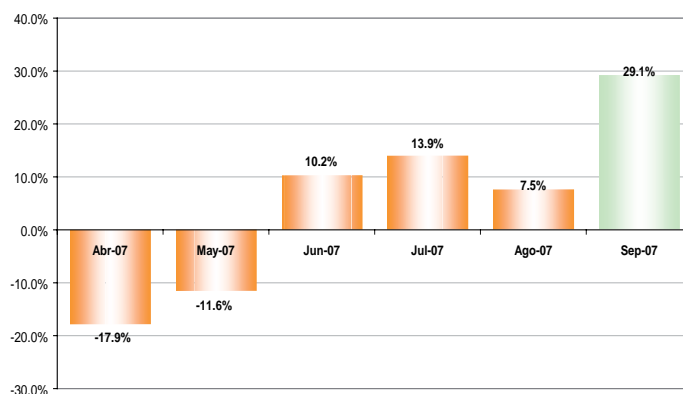


V. SITUACIÓN DE NEGOCIO²: Saldo positivo de la situación de negocio

En agosto, el saldo neto de empresarios que consideran estar mejor que en el mes anterior es de 7.5%. Cabe recordar que en los meses de abril y mayo el saldo neto fue negativo, a partir de junio la percepción de la situación de negocio ha mejorado para este sector.

La cantidad neta de empresarios que esperan que septiembre sea mejor que agosto es de 29.1%.

SALDO DE SITUACION DE NEGOCIOS



² La situación de negocios se presenta como un saldo, es decir, es el resultado de la resta entre los empresarios que consideran que están mejor que el anterior mes, menos los empresarios que consideran estar peor que el anterior mes.

TABLA 1. Tamaño de la Muestra Agosto 2007

Industria	279 empresas
Construcción	120 empresas
Comercio	201 empresas
Servicios	200 empresas
Total	800 empresas