

Sector Real

PRODUCTO INTERNO BRUTO	2007 (prov)	
Tasa de variación anual (USD 2000)	2,49%	
PIB (millones USD 2000)	22.090	
PIB per cápita (USD 2000)	1,624	
PIB (millones USD corrientes)	45.789	
PIB per cápita (USD corrientes)	3.366	
Tasa de variación PIB Trimestral (CVE)	2008, I	2008,II
PIB TOTAL	0,88%	2,40%
Explotación de minas y canteras	-0,98%	-2,20%
Servicios(+)	0,77%	2,58%
Comercio al por mayor y menor	1,58%	2,62%
Industria manuf. (excluye refinación de petróleo)	2,86%	2,15%
Agricultura, ganadería, caza y silvicultura	1,62%	2,97%
Construcción	-0,57%	9,53%
Otras Ramas(++)	6,56%	5,95%

PRECIOS Y SALARIOS (1)

Inflación

	Ago-08	Sep-08
Anual	10,02%	9,97%
Mensual	0,21%	0,66%
Acumulada	7,94%	8,66%

Indice de Precios al Consumidor

	Ago-08	Sep-08
Salarios (USD)		
Salario mínimo vital nominal promedio	233,13	233,13
Salario unificado nominal	200,00	200,00
Salario real (a)	196,40	195,12

MERCADO LABORAL (2)

	Ago-08	Sep-08
Tasa de Desocupación Total	6,60%	7,27%
Quito	6,45%	6,16%
Guayaquil	7,29%	8,53%
Cuenca	4,34%	5,71%
Ambato	5,00%	4,16%
Machala	6,07%	7,89%
Tasa de Subocupación Total	45,48%	46,39%
Quito	36,54%	40,54%
Guayaquil	51,08%	50,63%
Cuenca	37,98%	37,73%
Ambato	57,24%	52,80%
Machala	55,29%	54,01%

Sector Monetario y Financiero

INDICADORES MONETARIOS

Tasas de interés	Ago-08	Sep-08
Activa referencial Com. corporativo	9,31%	9,31%
Activa referencial Com. PYMES	12,05%	11,74%
Activa referencial consumo	16,84%	16,60%
Activa referencial consumo minorista	19,64%	19,32%
Activa referencial vivienda	11,33%	11,19%
Activa referencial Micro ac. ampliada	21,36%	21,42%
Activa referencial Micro ac. simple	29,57%	29,13%
Activa referencial Micro subsistencia	34,43%	33,05%
Sistema Financiero (millones USD)	Ago-08	Sep-08
Captaciones OSDs (b)	12.861	12.852
Cartera vencida y por vencer OSDs	12.361	12.628
RILD (c) (millones USD)	6.372	6.511

	Ago-01	Sep-01
Riesgo país (3)	666,00	724,00

Indices Bursátiles (4)	Ago-08	Sep-08
ECU-INDEX GLOBAL (UIO)	1.049,33	1.031,18
IPECU -BVG (GYE)	210,15	206,95

Sector Externo

COMERCIO EXTERIOR

	Jul-08	Ago-08
Exportaciones (millones USD FOB)		
Total exportaciones mes	1.828,07	1.769,98
Total exportaciones acumuladas	11.947,52	13.717,50
Exportac. acum. petroleras	7.957,61	9.161,16
Exportac. acum. no petroleras	3.989,91	4.556,34

	Jul-08	Ago-08
Importaciones (millones USD FOB)		
Total importaciones mensuales	1.651,15	1.614,50
Total importaciones acumuladas (d)	9.340,08	10.954,58
Imp. ac. materias primas	3.194,52	3.701,30
Imp. ac. bienes consumo	2.044,64	2.370,57
Imp. ac. bienes de capital	2.344,73	2.694,47
Imp. ac. combustibles lubricantes	1.754,04	2.184,45
Imp. ac. bienes diversos	2,14	3,79

Balanza comercial acumulada

	2.541,35	2.695,59
--	-----------------	-----------------

Exportaciones acumuladas (millones USD FOB)

Primarios acumulados	Jul-08	Ago-08
Petróleo crudo	7.297,86	8.349,36
Banano y plátano	973,68	1.108,62
Camarón	401,26	460,57
Flores naturales	349,98	388,03
Cacao	119,68	129,57
Otros primarios	355,72	407,87

Industrializados acumulados	Jul-08	Ago-08
Derivados de petróleo	659,75	811,79
Otros prod. mar elaborados	477,87	562,86
Manufacturas de metales	406,24	487,74
Químicos y fármacos	69,94	79,25
Manufacturas de textiles	53,98	62,07
Café elaborado	59,06	68,89
Otros industrializados	722,27	800,88

Petróleo (5)

	Jul-08	Ago-08
Valor unitario (USD / barril) (e)	114,37	99,65
Exportaciones mensuales (miles de barriles)	9.707,91	10.551,92
Exportaciones acumuladas (miles de barriles)	75.916,88	86.468,79
Variación (t/t-12) exp. acum. en barriles (f)	4,80%	4,62%
Variación (t/t-12) exp. mensuales en barriles (g)	-20,68%	3,36%

Cotización del Dólar (6)

	Ago-08	Sep-08
Colombia (Peso)	1.910,22	2.176,75
Perú (Nuevo Sol)	2,96	2,98
Euro	0,68	0,69
Indice de Tipo de Cambio Efectivo real	104,06	100,96

Sector Finanzas Públicas

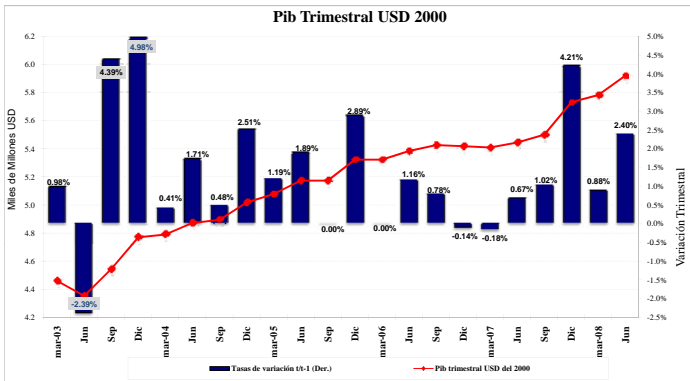
(millones USD. base caja acumulados)	jun 08 (h)	Jul-08
Egresos totales del presup.del gobierno central	5.956	7.202
Ingresos del presup. del gobierno central	6.224	7.637
Ingresos petroleros acumulados	2.328	2.945
Ingresos no petroleros acumulados	3.895	4.692
Impuesto a las importaciones	370	442
Impuesto a la renta	1.202	1.553
Impuesto al valor agregado (IVA)	1.282	1.524
Impuesto a los consumos especiales (ICE)	225	255
Otros ingresos	816	918
	Jul-08	Ago-08
Deuda pública Total	13.089	12.994
Deuda pública interna	2.995	2.964
Deuda pública externa	10.094	10.030

El presente documento se basa en extenso en la Información Estadística Mensual del BCE No. 1879, además de otras fuentes oficiales que se citan. (*) Los datos de 2007 y 2008 (prev*) son una previsión en base a un modelo econométrico. (1) Fuente: Instituto Nacional de Estadística y Censos. (2) Fuente: Encuesta de Indicadores de Coyuntura del Mercado Laboral. Instituto Nacional de Estadísticas y Censos. (3) Fuente: JPMorgan-Chase. (4) Fuente: Bolsas de valores de Quito y Guayaquil. (5) Fuente: Petroecuador y compañías privadas. (6) Fuente: Federal Reserve Bank, CITIBANK N.Y. y FMI. (a) Salario mínimo legal promedio deflactado en función del IPC mensual. (b) Las OSD comprenden los bancos, sociedades financieras, mutualistas, cooperativas, BEV y BNF. (c) Reserva Internacional de Libre Disponibilidad. (d) El valor total de importaciones reportado incluye las importaciones de la HJDN. (e) Precio mensual promedio final de comercialización. (f) Corresponde a la variación porcentual del acumulado mensual hasta el mes referido con respecto a igual período del año anterior. (g) Corresponde a la variación porcentual del mes de referencia con respecto al mismo correspondiente al año anterior. (h) Debido a la actualización en el Sistema de Gestión Financiera, el Ministerio de Finanzas mantiene retraso de un mes en la entrega de la información del Presupuesto del Gobierno Central. (+) Incluye hoteles, bares y restaurantes; comunicaciones; alquiler de vivienda; servicios a las empresas y a los hogares; educación; y, salud. (++) Incluye Transporte y Almacenamiento, Administración pública y defensa; planes de seguridad social de afiliación obligatoria, Intermediación financiera, Pesca, Suministro de electricidad y agua, Hogares privados con servicio doméstico, Fabricación de productos de la refinación de petróleo.



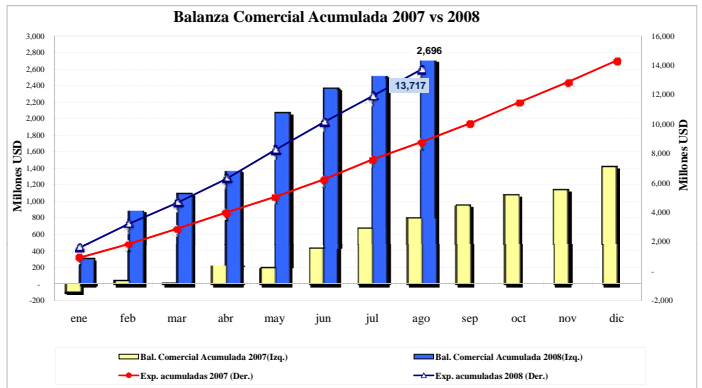
Sector Real

PRODUCTO INTERNO BRUTO

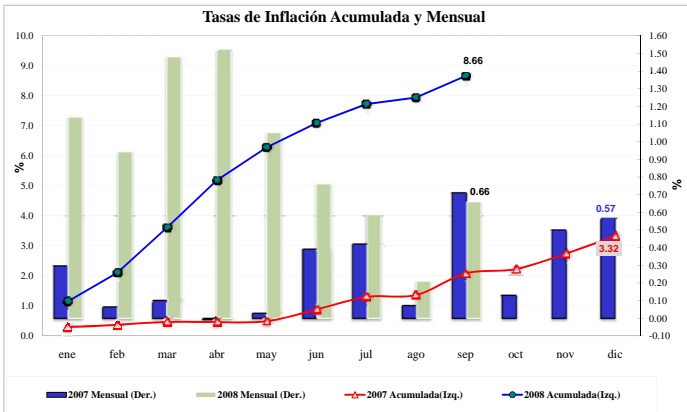


Sector Externo

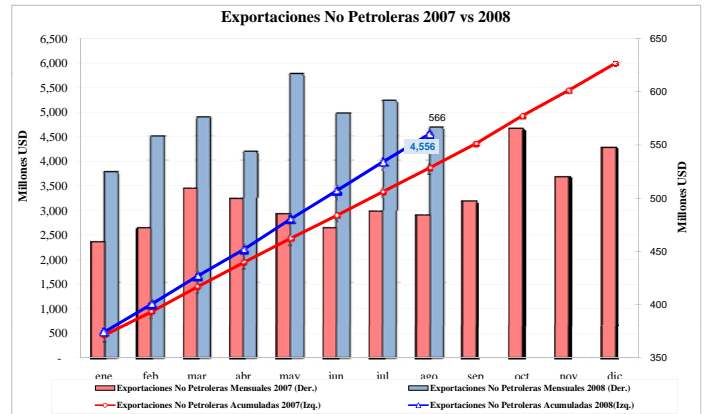
BALANZA COMERCIAL



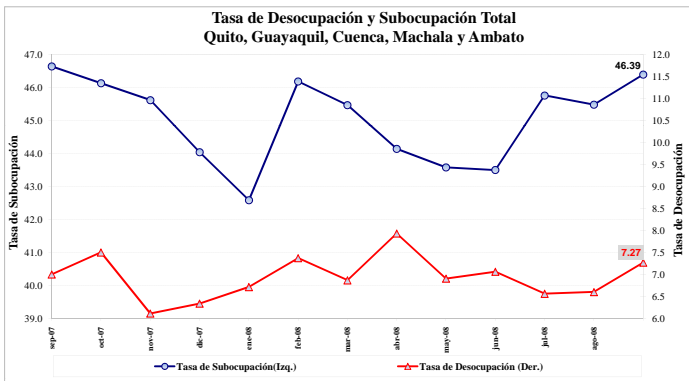
INFLACION



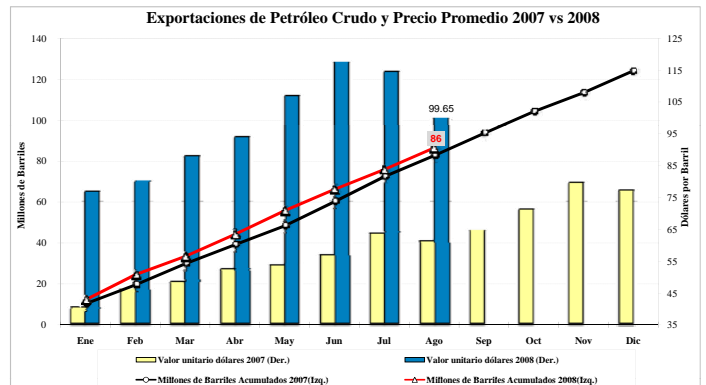
EXPORTACIONES NO PETROLERAS



EMPLEO

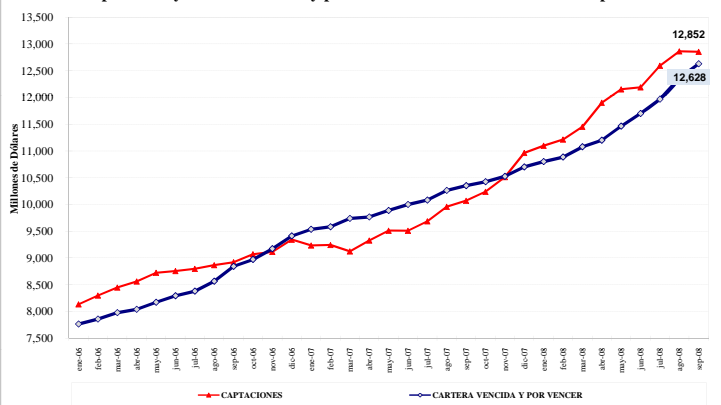


PETROLEO



Sector Monetario y Financiero

Captaciones y Cartera Vencida y por Vencer de Otras Sociedades de Depósito



RIESGO PAIS

