



BCE

DIRECCIÓN DE ESTADÍSTICA ECONÓMICA

Compra y Venta de divisas negociadas en el país por el Sistema Financiero privado

Nro. 02
Octubre de 2011



BANCO CENTRAL DEL ECUADOR

www.bce.fin.ec



BANCO CENTRAL DEL ECUADOR

SOL

*Cultura **La Tolita**, de 400 aC. a 600 dC.
En su representación se sintetiza toda
la mitología ancestral del Ecuador.
Trabajado en oro laminado y repujado.*

Museo Nacional

Banco Central del Ecuador
Dirección de Estadística Económica

ISSN:

2011. © Banco Central del Ecuador
WWW.BCE.FIN.EC

Se permite la reproducción de este documento siempre que se cite la fuente.

En un mercado de divisas, todos los movimientos de precios se reducen a la ecuación de oferta y demanda. Una mayor demanda conduce a precios más altos, mientras que una menor demanda significa precios más bajos. Al mismo tiempo, más oferta conduce a precios más bajos y una menor oferta hace subir los precios.

Los precios en el mercado de divisas son los tipos de cambio, es decir, la tasa a la que se intercambia una divisa por otra. Dicho de otro modo, es el valor de la divisa de un país en comparación con la de otro.

Dependiendo de la necesidad que tengamos (turismo, importaciones, exportaciones de bienes o servicios, etc.) compramos o vendemos divisas. Por ejemplo, si deseamos viajar a Europa y el tipo de cambio es de 1,00 EUR por 1,30 USD, esto significa que por cada euro que compremos tenemos que pagar un dólar y treinta centavos.

En el Ecuador la actividad de compra y venta de monedas que realizan las instituciones del sistema financiero está regulada por la Superintendencia de Bancos y Seguros y la base legal que faculta al Banco Central del Ecuador recabar información de las operaciones que realizan las instituciones del sistema financiero autorizadas a negociar en divisas, es el Artículo 26, Capítulo V (Relaciones con el Sistema Financiero), Título II (Régimen Monetario Interno), Libro I (Del Régimen Monetario), de la Ley de Régimen Monetario y Banco del Estado, que dispone:

“Las instituciones del sistema financiero autorizadas a negociar en divisas comunicarán semanalmente, con datos diarios, al Banco Central del Ecuador los montos y tipos de cambio de las operaciones que efectúen y le proporcionarán las informaciones que el propio Banco Central del Ecuador requiera acerca del movimiento de sus cuentas en monedas extranjeras”.

En base a esta disposición, el Banco Central del Ecuador recabó de las instituciones del sistema financiero privado -IFI's- durante el primer trimestre de 2011, el siguiente movimiento de divisas:

CUADRO 1
 DIVISAS NEGOCIADAS POR EL SISTEMA FINANCIERO PRIVADO Y
 COTIZACIONES PROMEDIO
 (Primer trimestre de 2011)

DIVISAS NEGOCIADAS POR EL SISTEMA FINANCIERO PRIVADO COTIZACIONES PROMEDIO						
PERIODO: enero - marzo 2011 (datos provisionales)						
DIVISAS	COMPRAS			VENTAS		
	Valor negociado (a)	Valor USD (b)	Cotización (b/a)	Valor negociado (a)	Valor USD (b)	Cotización (b/a)
YEN JAPONÉS (JPY)	14,369,982,647	174,414,646	0.0121	15,376,907,641	187,101,810	0.0122
EURO (EUR)	114,463,122	155,812,834	1.3612	124,693,634	170,680,067	1.3688
FRANCO SUIZO (CHF)	4,556,493	4,719,312	1.0357	8,321,863	8,698,412	1.0452
LIBRA ESTERLINA (GBP)	2,529,206	4,055,465	1.6035	3,110,122	5,015,719	1.6127
DÓLAR CANADIENSE (CAD)	413,325	415,493	1.0052	401,819	412,258	1.0260
DÓLAR AUSTRALIANO (AUD)	69,481	69,683	1.0029	69,481	70,068	1.0084
CORONA NORUEGA (NOK)	114,760	20,191	0.1759	114,760	20,234	0.1763
CORONA SUECA (SEK)	69,765	10,641	0.1525	69,765	10,961	0.1571
NUEVO PESO MEXICANO (MXN)	41,778	3,487	0.0835	41,778	3,805	0.0911
DÓLAR DE SINGAPUR (SGD)	1,955	1,517	0.7759	1,955	1,518	0.7766
TOTAL USD		339,523,268			372,014,852	

FUENTE: Instituciones Financieras (IFI's).
 ELABORACIÓN: Banco Central del Ecuador.

Como se puede apreciar, la cantidad de divisas negociadas durante el primer trimestre del 2011 por las instituciones del sistema financiero privado autorizadas a realizar este tipo de transacciones, ascendió a USD 339.5 millones para la compra y USD 372.0 millones para la venta. Si comparamos el total de importaciones realizadas durante el primer trimestre del año 2011 (USD 5.100.8 millones) con el total de ventas de divisas negociadas en ese mismo periodo (USD 372.0 millones), éstas últimas representaron el 7.3% del total de importaciones.

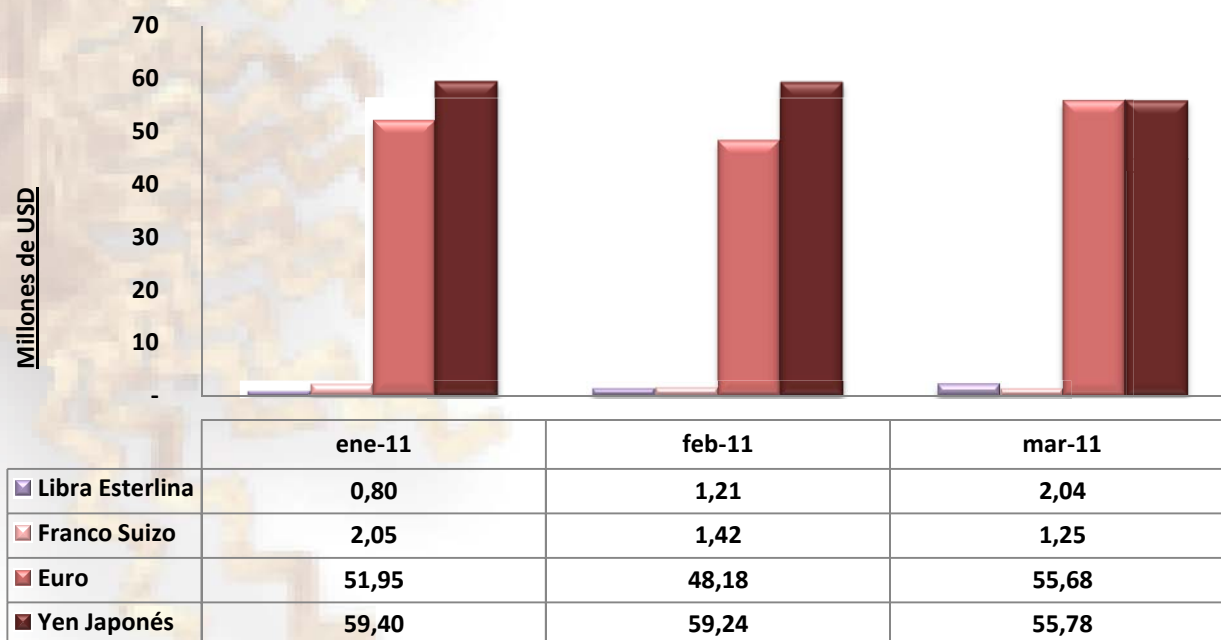
PREFERENCIAS EN MONEDAS

De acuerdo con el cuadro anterior, los agentes económicos mostraron una mayor preferencia por el yen, seguido del euro, la libra esterlina y el franco suizo.

Las Instituciones Financieras –IFI’s- privadas ecuatorianas negociaron estas monedas en el mercado internacional, para atender en mayor parte a la demanda de sus clientes por concepto de importaciones.

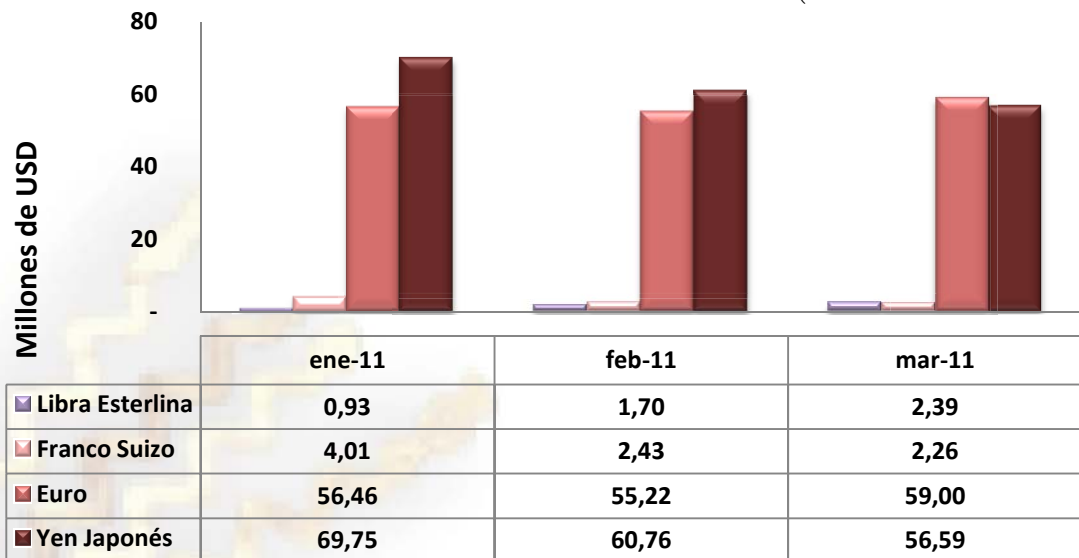
Los siguientes gráficos muestran el comportamiento de las compras y de las ventas de las principales monedas negociadas en el mercado nacional; yen, euro, libra esterlina y franco suizo:

Gráfico 1
**COMPRA DE MONEDAS NEGOCIADAS POR INSTITUCIONES
 FINANCIERAS PRIVADAS**
 (Primer trimestre de 2011)



FUENTE: Instituciones Financieras (IFI's).
 ELABORACIÓN: Banco Central del Ecuador.

Gráfico 2
 VENTA DE MONEDAS NEGOCIADAS POR INSTITUCIONES
 FINANCIERAS PRIVADAS
 (Primer trimestre de 2011)

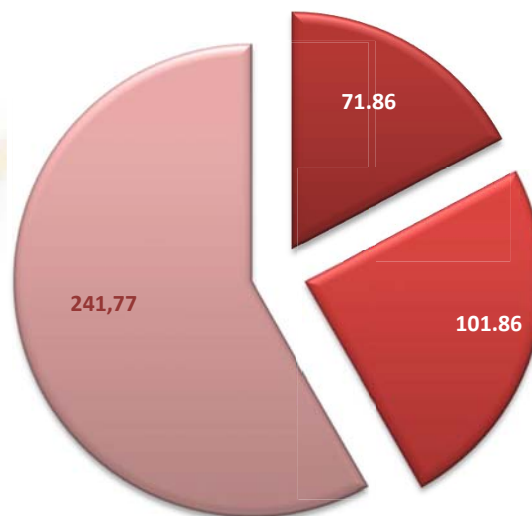


FUENTE: Instituciones Financieras (IFI's).
 ELABORACIÓN: Banco Central del Ecuador.

DOLAR CANADIENSE

Merece atención el caso del dólar canadiense, la compra y venta de ésta divisa no sólo tiene como fuente el turismo sino también las transferencias realizadas por migrantes ecuatorianos que viven en Canadá y que tienen familiares en el Ecuador.

Gráfico 3
 DÓLARES CANADIENSES NEGOCIADOS POR INSTITUCIONES
 FINANCIERAS PRIVADAS
 (Miles de USD -Primer trimestre 2011)

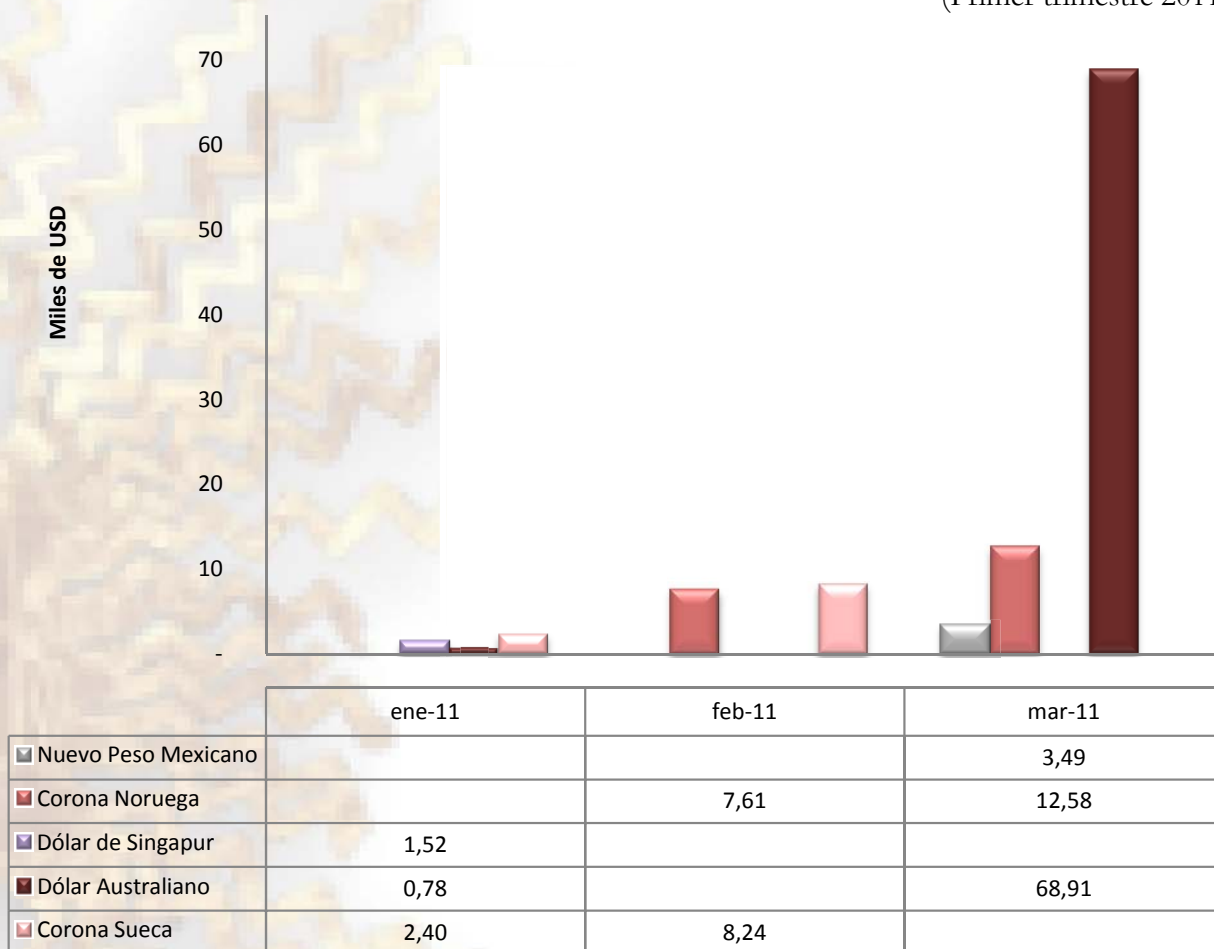


■ ene-11 ■ feb-11 ■ mar-11

MONEDAS NEGOCIADAS POR TURISMO

Como una actividad de atención al cliente, algunas instituciones financieras privadas negociaron ciertas divisas que están principalmente ligadas al turismo. Las monedas de los turistas que visitaron nuestro país, durante el primer trimestre del 2011, fueron compradas por el sistema financiero privado. Estas monedas corresponden a los países de México, Noruega, Singapur, Australia y Suecia.

Gráfico 4
 MONEDAS NEGOCIADAS POR INSTITUCIONES FINANCIERAS PRIVADAS,
 TURISMO
 (Primer trimestre 2011)



FUENTE: Instituciones Financieras (IFI's).
 ELABORACIÓN: Banco Central del Ecuador.

COTIZACIONES PROMEDIO DE COMPRA Y VENTA IFI's

De acuerdo con el siguiente cuadro, el margen entre la cotización promedio de compra y venta de monedas negociadas por las instituciones financieras privadas no es muy significativo.

Se podría decir, que la negociación de divisas se realizó principalmente para atender las necesidades de los clientes más que con un objetivo de inversión financiera.

Cuadro 2
 COTIZACIÓN PROMEDIO DE COMPRA Y VENTA DE DIVISAS,
 IFI'S PRIVADAS
 (Primer trimestre 2011)

DIVISAS		ene-11	feb-11	mar-11
YEN JAPONES (JPY)	COMPRA	0.01212 ↓	0.01208 ↑	0.01222
	VENTA	0.01215 ↓	0.01211 ↑	0.01226
EURO (EUR)	COMPRA	1.33137 ↑	1.35823 ↑	1.39310
	VENTA	1.33815 ↑	1.36648 ↑	1.40174
FRANCO SUIZO (CHF)	COMPRA	0.99857 ↑	1.04497 ↑	1.09168
	VENTA	1.00796 ↑	1.05949 ↑	1.10181
LIBRA ESTERLINA (GBP)	COMPRA	1.57950 ↑	1.60563 ↑	1.61175
	VENTA	1.59791 ↑	1.61291 ↑	1.61838
DÓLAR CANADIENSE (CAD)	COMPRA	0.99588 ↑	0.99869 ↑	1.01087
	VENTA	1.02131 ↑	1.03016 ↓	1.02557

FUENTE: Instituciones Financieras (IFI's).
 ELABORACIÓN: Banco Central del Ecuador.

COTIZACIONES PROMEDIO ENTRE IFI's Y BCE

Los siguientes cuadros muestran la relación entre la cotización promedio de compra y venta de monedas negociadas por las instituciones financieras privadas en el mercado internacional y la cotización promedio de compra y venta de monedas que publica diariamente el Banco Central del Ecuador en su página web.

Se puede apreciar que la cotización promedio de compra de las IFI's privadas es menor que la cotización promedio de compra que publica el Banco Central del Ecuador, y esto se debe a que las IFI's privadas negociaron la compra de divisas en el mercado internacional a un precio futuro menor. El Banco Central del Ecuador, en cambio, publica en su página web la cotización diaria a un precio spot.

Cuadro 3
 COTIZACIONES PROMEDIO COMPRA: IFI'S PRIVADAS Y
 PUBLICADA POR BCE
 (Primer trimestre 2011)

DIVISAS		ene-11	feb-11	mar-11
YEN JAPONES (JPY)	IFI's	0.01212 ↓	0.01208 ↑	0.01222
	BCE	0.01219 ↑	0.01223 ↓	0.01203
EURO (EUR)	IFI's	1.33137 ↑	1.35823 ↑	1.39310
	BCE	1.36930 ↑	1.38060 ↑	1.41580
FRANCO SUIZO (CHF)	IFI's	0.99857 ↑	1.04497 ↑	1.09168
	BCE	1.05932 ↑	1.07654 ↑	1.08790
LIBRA ESTERLINA (GBP)	IFI's	1.57950 ↑	1.60563 ↑	1.61175
	BCE	1.60110 ↑	1.62570 ↓	1.60260
DÓLAR CANADIENSE (CAD)	IFI's	0.99588 ↑	0.99869 ↑	1.01087
	BCE	0.99890 ↑	1.02912 ↑	1.03018

FUENTE: Instituciones Financieras (IFI's).
 ELABORACIÓN: Banco Central del Ecuador.

En cuanto al comportamiento de la cotización promedio de venta, esta varía en base a la demanda de los clientes y al movimiento del mercado internacional, de allí que la cotización promedio de venta de las IFI's privadas en algunos casos sea mayor o menor que la cotización promedio de venta que publica diariamente el Banco Central del Ecuador en su página web.

Cuadro 4
 COTIZACIONES PROMEDIO VENTA: IFI'S PRIVADAS
 Y PUBLICADA POR EL BCE
 (Primer trimestre 2011)

DIVISAS		ene-11	feb-11	mar-11
YEN JAPONES (JPY)	IFI's	0.01215 ↓	0.01211 ↑	0.01226
	BCE	0.01219 ↑	0.01223 ↓	0.01203
EURO (EUR)	IFI's	1.33815 ↑	1.36648 ↑	1.40174
	BCE	1.36940 ↑	1.38060 ↑	1.41580
FRANCO SUIZO (CHF)	IFI's	1.00796 ↑	1.05949 ↑	1.10181
	BCE	1.05943 ↑	1.07666 ↑	1.08814
LIBRA ESTERLINA (GBP)	IFI's	1.59791 ↑	1.61291 ↑	1.61838
	BCE	1.60150 ↑	1.62570 ↓	1.60280
DÓLAR CANADIENSE (CAD)	IFI's	1.02131 ↑	1.03016 ↓	1.02557
	BCE	0.99930 ↑	1.02934 ↑	1.03050

FUENTE: Instituciones Financieras (IFI's).
 ELABORACIÓN: Banco Central del Ecuador.



PUBLICACIONES
ECONÓMICAS

LA REVOLUCIÓN
CIUDADANA ESTÁ EN MARCHA

La Patria ya es de todos!