



BCE

DIRECCIÓN DE ESTADÍSTICA ECONÓMICA

Compra y Venta de divisas negociadas en el país por el Sistema Financiero privado

Nro. 05
Febrero de 2012



BANCO CENTRAL DEL ECUADOR

www.bce.fin.ec



BANCO CENTRAL DEL ECUADOR

SOL

*Cultura **La Tolita**, de 400 aC. a 600 dC.
En su representación se sintetiza toda
la mitología ancestral del Ecuador.
Trabajado en oro laminado y repujado.*

Museo Nacional

Banco Central del Ecuador
Dirección de Estadística Económica

ISSN:

2012. © Banco Central del Ecuador
WWW.BCE.FIN.EC

Se permite la reproducción de este documento siempre que se cite la fuente.

En el Ecuador la actividad de compra y venta de monedas que realizan las instituciones del sistema financiero, está regulada por la Superintendencia de Bancos y Seguros y la base legal que faculta al Banco Central del Ecuador a recabar la información de dichas operaciones, es el Artículo 26, Capítulo V (Relaciones con el Sistema Financiero), Título II (Régimen Monetario Interno), Libro I (Del Régimen Monetario), de la Ley de Régimen Monetario y Banco del Estado, que dispone:

“Las instituciones del sistema financiero autorizadas a negociar en divisas comunicarán semanalmente, con datos diarios, al Banco Central del Ecuador los montos y tipos de cambio de las operaciones que efectúen y le proporcionarán las informaciones que el propio Banco Central del Ecuador requiera acerca del movimiento de sus cuentas en monedas extranjeras”.

En base a esta disposición, el Banco Central del Ecuador recabó de las instituciones del sistema financiero privado -IFI's- durante el cuarto trimestre de 2011, el siguiente movimiento de divisas:

CUADRO 1
 DIVISAS NEGOCIADAS POR EL SISTEMA FINANCIERO PRIVADO Y
 COTIZACIONES PROMEDIO
 (Cuarto trimestre 2011)

DIVISAS	COMPRAS			VENTAS		
	Valor negociado (a)	Valor USD (b)	Cotización (b/a)	Valor negociado (a)	Valor USD (b)	Cotización (b/a)
EURO (EUR)	149,063,903	198,218,040	1.32975	169,183,499	227,554,724	1.34502
YEN JAPONÉS (JPY)	10,172,565,499	131,677,153	0.01294	11,245,139,012	145,825,286	0.01297
FRANCO SUIZO (CHF)	5,113,990	5,674,187	1.10954	10,493,887	11,660,043	1.11113
LIBRA ESTERLINA (GBP)	2,081,899	3,260,933	1.56633	2,563,468	4,051,414	1.58044
DÓLAR CANADIENSE (CAD)	2,878,929	2,432,823	0.84504	1,276,744	1,260,490	0.98727
CORONA SUECA (SEK)	417,944	61,465	0.14707	417,944	62,075	0.14853
DÓLAR AUSTRALIANO (AUD)	27,364	26,551	0.97030	27,364	26,954	0.98500
DÓLAR DE SINGAPUR (SGD)	14,307	11,061	0.77310	101,790	79,739	0.78336
CORONA DANESA (DKK)	41,433	7,445	0.17968	41,433	7,685	0.18548
NUEVO PESO MEXICANO (MXN)	63,614	4,655	0.07318	63,614	4,678	0.07353
TOTAL USD		341,374,314			390,533,087	

FUENTE: Instituciones Financieras (IFI's).
 ELABORACIÓN: Banco Central del Ecuador.

Como se puede apreciar, la cantidad de divisas negociadas durante el cuarto trimestre de 2011 por las instituciones del sistema financiero privado autorizadas a realizar este tipo de transacciones, ascendió a USD 341.4 millones para la compra y USD 390.5 millones para la venta. Si comparamos el total de importaciones valor FOB realizadas durante el cuarto trimestre del año 2011 (USD 6,261.1 millones) con el total de ventas de divisas negociadas en ese mismo período (USD 390.5 millones), éstas últimas representaron el 6.2% del total de importaciones.

PREFERENCIAS EN MONEDAS

De acuerdo con el cuadro anterior y al igual que los otros trimestres del presente año, los agentes económicos mostraron una mayor preferencia por el euro, seguido del yen, el franco suizo y la libra esterlina. Las instituciones financieras –IFI’s- privadas ecuatorianas negociaron estas monedas en el mercado internacional, para atender la demanda de sus clientes.

Si se compara el tercer con cuarto trimestre de 2011, en promedio, las compras y las ventas de divisas de euros y yenes aumentaron en el 40.20% y 46.38% respectivamente; en cambio el promedio de las compras y ventas de francos suizos y libras esterlinas disminuyeron en el 50.73% y 10.43% respectivamente.

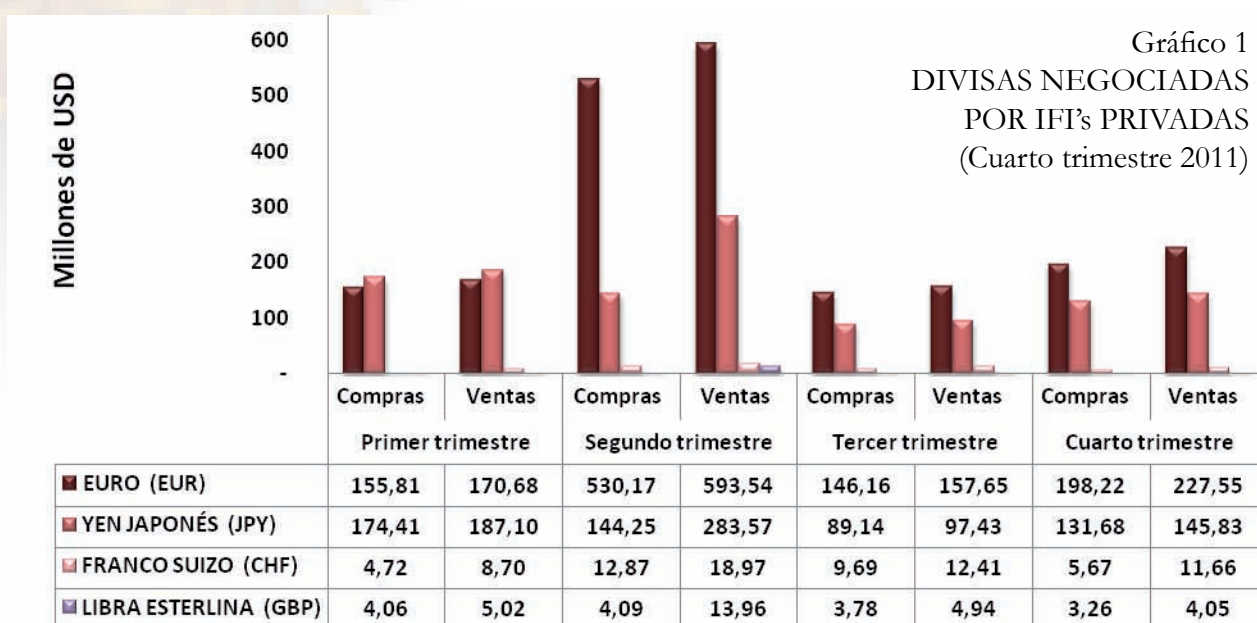
Cuadro 2
VARIACIÓN PORCENTUAL DE DIVISAS NEGOCIADAS POR IFI's PRIVADAS
 (Cuarto trimestre 2011)

DIVISAS	Tercer trimestre		Cuarto trimestre		Variación trimestral	
	Compras USD	Ventas USD	Compras USD	Ventas USD	Compras	Ventas
EURO (EUR)	146,164,233	157,645,379	198,218,040	227,554,724	↑ 35.61%	↑ 44.35%
YEN JAPONÉS (JPY)	89,139,829	97,431,580	131,677,153	145,825,286	↑ 47.72%	↑ 49.67%
FRANCO SUIZO (CHF)	9,688,506	12,410,331	5,674,187	11,660,043	↓ -70.75%	↓ -6.43%
LIBRA ESTERLINA (GBP)	3,779,398	4,940,607	3,260,933	4,051,414	↓ -15.90%	↓ -21.95%

FUENTE: Instituciones Financieras (IFI's).
 ELABORACIÓN: Banco Central del Ecuador.

La variación para el cuarto trimestre en la compra y venta de éstas divisas, se explica por la mayor preferencia de los clientes en euros y en yenes y por la menor preferencia en francos suizos y libras esterlinas. La preferencia en las monedas está determinada, por los compromisos adquiridos por los clientes en relación con: pago de importaciones, obligaciones, inversiones, ahorro, etc.

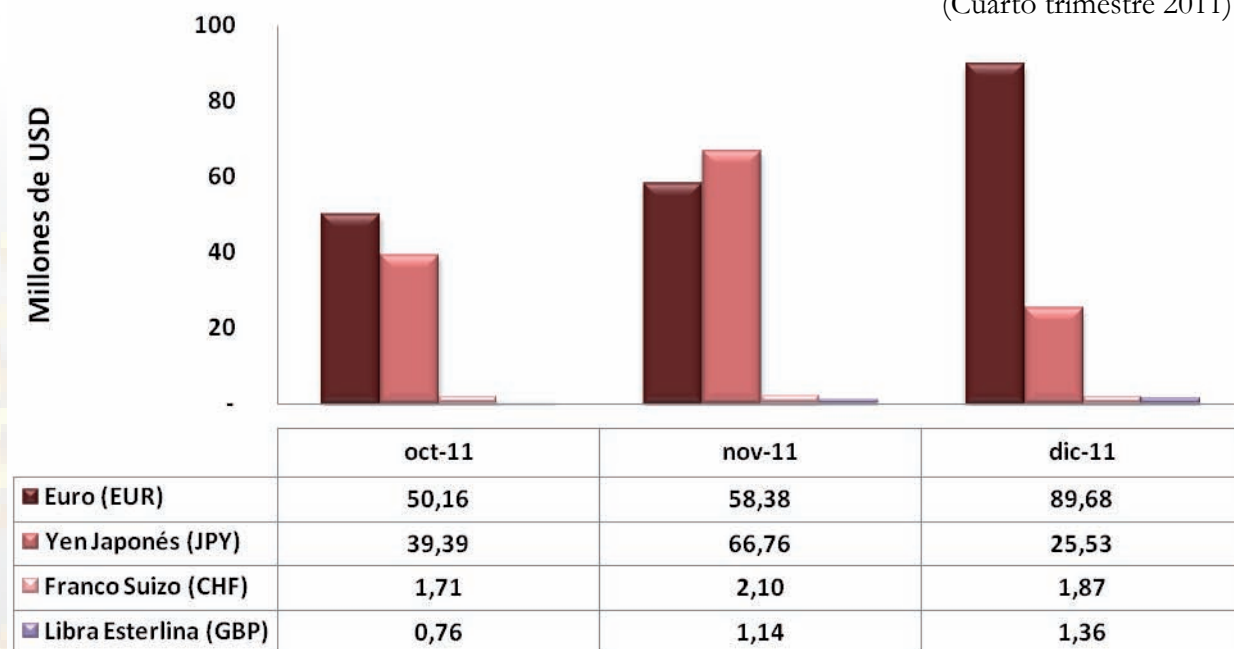
El siguiente gráfico muestra la negociación de divisas durante los cuatro trimestres del año 2011, apreciándose que las compras y las ventas del euro, yen, franco suizo y libra esterlina tienen diferentes comportamientos.



FUENTE: Instituciones Financieras (IFI's).
 ELABORACIÓN: Banco Central del Ecuador.

Los siguientes gráficos, en cambio muestran el comportamiento de las compras y de las ventas de las principales monedas negociadas, durante el cuarto trimestre en el mercado nacional; euro, yen, franco suizo y libra esterlina:

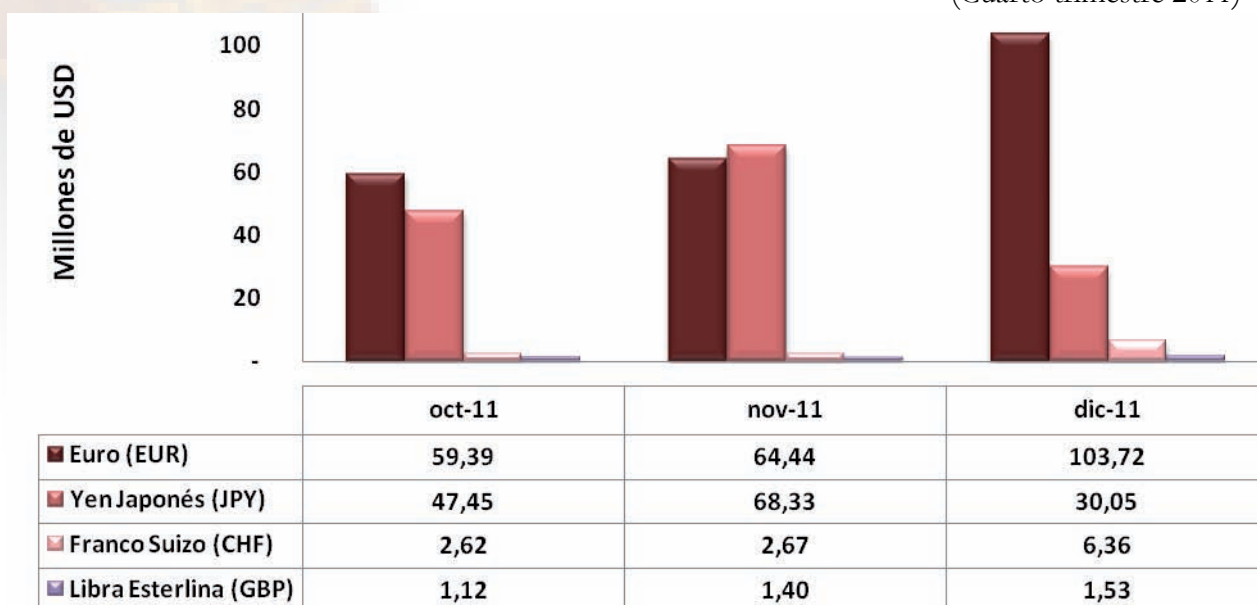
Gráfico 2
 COMPRA DE DIVISAS EFECTUADA POR IFI's PRIVADAS
 (Cuarto trimestre 2011)



FUENTE: Instituciones Financieras (IFI's).
 ELABORACIÓN: Banco Central del Ecuador.

Para la compra y venta de divisas, las instituciones financieras privadas no necesariamente requieren de cuentas en bancos del exterior en esas monedas, sino que casi toda la gestión de negociación la realizan a través de los mercados internacionales.

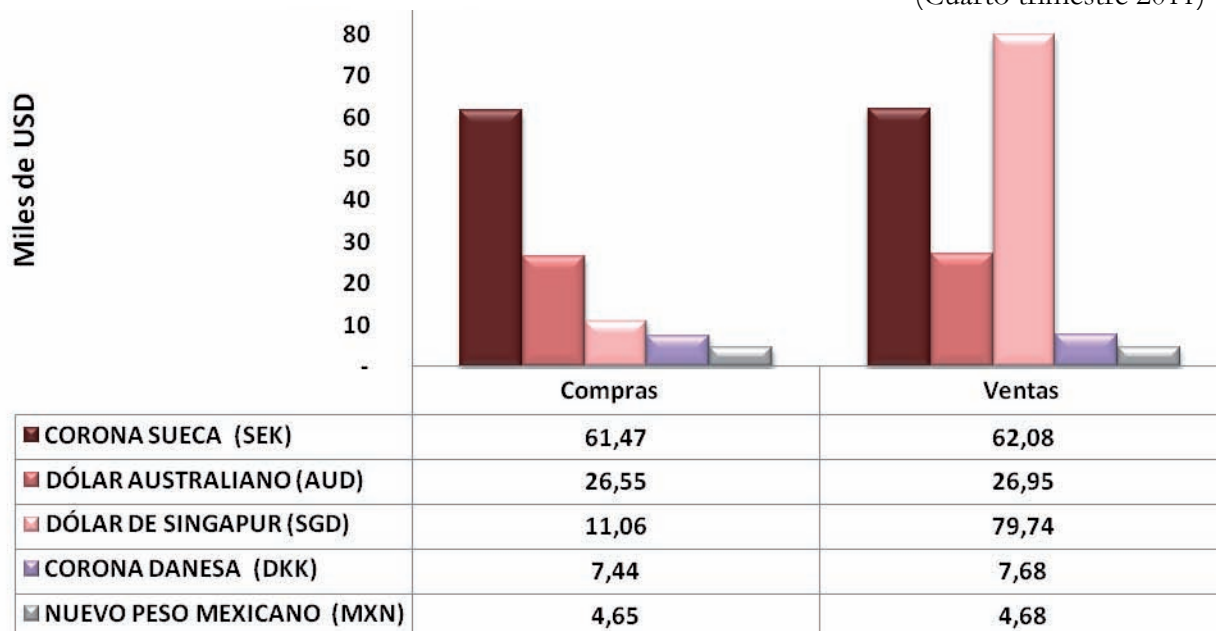
Gráfico 3
 VENTA DE DIVISAS EFECTUADA POR IFI's PRIVADAS
 (Cuarto trimestre 2011)



FUENTE: Instituciones Financieras (IFI's).
 ELABORACIÓN: Banco Central del Ecuador.

De manera marginal y como una actividad de atención al cliente, algunas instituciones financieras privadas en el cuarto trimestre de 2011 negociaron divisas procedentes de países como Suecia, Australia, Singapur, Dinamarca y México.

Gráfico 4
 DIVISAS NEGOCIADAS POR IFI'S PRIVADAS
 (Cuarto trimestre 2011)

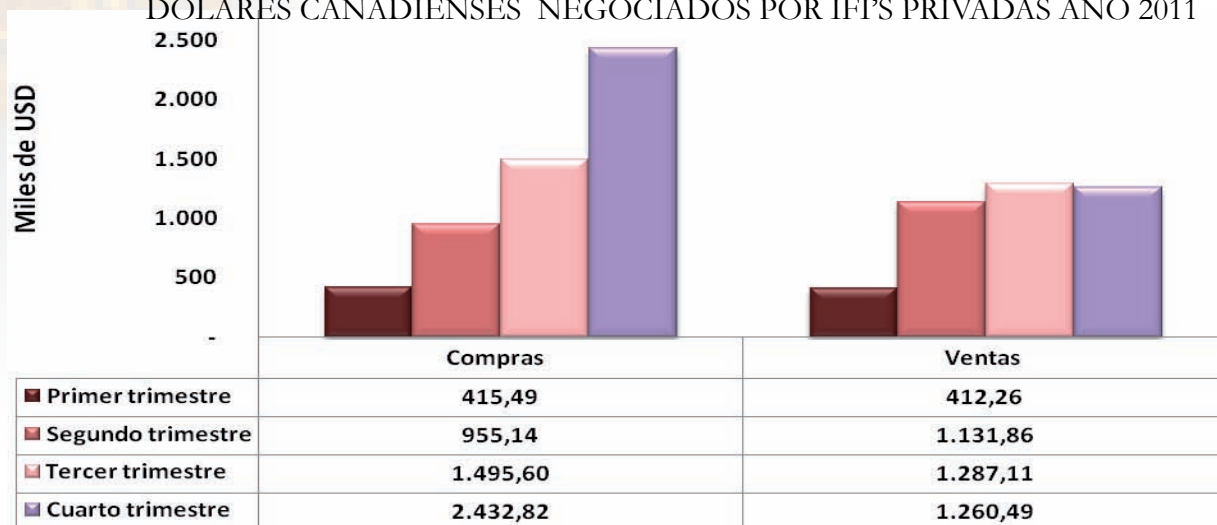


FUENTE: Instituciones Financieras (IFI's).
 ELABORACIÓN: Banco Central del Ecuador.

DÓLAR CANADIENSE

La compra y la venta del dólar canadiense durante los cuatro trimestres del 2011, se explica por el considerable número de ecuatorianos que viven en Canadá. El comportamiento de esta divisa fue el siguiente:

Gráfico 5
 DÓLARES CANADIENSES NEGOCIADOS POR IFI'S PRIVADAS AÑO 2011



FUENTE: Instituciones Financieras (IFI's).
 ELABORACIÓN: Banco Central del Ecuador.

COTIZACIONES PROMEDIO DE COMPRA Y VENTA IFI's PRIVADAS

El siguiente cuadro, muestra el comportamiento entre la cotización promedio de compra y venta de las principales monedas negociadas por las instituciones financieras privadas durante el cuarto trimestre de 2011. La mayor parte de las cotizaciones de las monedas tendieron a la baja, afectadas principalmente por la crisis económica que soporta la zona del euro.

Cuadro 3
 COTIZACIÓN PROMEDIO DE COMPRA Y VENTA DE DIVISAS,
 IFI'S PRIVADAS
 (Cuarto trimestre 2011)

DIVISAS		oct-11	nov-11	dic-11
EURO (EUR)	COMPRA	↓ 1.36712	↓ 1.34857	↓ 1.29811
	VENTA	↓ 1.37653	↓ 1.35841	↓ 1.31964
YEN JAPONES (JPY)	COMPRA	↓ 0.01302	↓ 0.01294	↓ 0.01284
	VENTA	↓ 0.01305	↓ 0.01295	↓ 0.01287
FRANCO SUIZO (CHF)	COMPRA	↓ 1.12594	↓ 1.11669	↓ 1.08720
	VENTA	↓ 1.13620	↓ 1.12931	↓ 1.09376
LIBRA ESTERLINA (GBP)	COMPRA	↓ 1.56834	↑ 1.57635	↓ 1.55693
	VENTA	↑ 1.58467	↑ 1.59340	↓ 1.56570
DÓLAR CANADIENSE (CAD)	COMPRA	↓ 0.98664	↓ 0.97342	↓ 0.80875
	VENTA	↓ 1.00696	↓ 0.99312	↓ 0.97387

FUENTE: Instituciones Financieras (IFI's).

ELABORACIÓN: Banco Central del Ecuador.

NOTA: Las flechas indican si la variación con respecto al mes anterior es positiva o negativa

COTIZACIONES PROMEDIO ENTRE IFI's PRIVADAS Y BCE

Los siguientes cuadros muestran la relación entre la cotización promedio de compra y venta de monedas negociadas por las instituciones financieras privadas en el mercado internacional y la cotización promedio de compra y venta de monedas que publica diariamente, a manera de información el Banco Central del Ecuador en su página web.

Se puede apreciar que la cotización promedio de compra de las IFI's privadas en unos casos es mayor y en otros es menor que la cotización promedio de compra que publica el Banco Central del Ecuador, y esto se debe a que las IFI's privadas negociaron la compra de divisas en el mercado internacional a un precio futuro. El Banco Central del Ecuador, en cambio, publica en su página web la cotización diaria a un precio spot cuya fuente es el mercado de New York, EE.UU.

Cuadro 4
 COTIZACIONES PROMEDIO COMPRA: IFI'S PRIVADAS
 Y PUBLICADA POR EL BCE

DIVISAS			oct-11		nov-11		dic-11
EURO (EUR)	IFI's	↓	1.36712	↓	1.34857	↓	1.29811
	BCE	↓	1.37266	↓	1.35547	↓	1.31534
YEN JAPONES (JPY)	IFI's	↓	0.01302	↓	0.01294	↓	0.01284
	BCE	↑	0.01305	↓	0.01288	↓	0.01285
FRANCO SUIZO (CHF)	IFI's	↓	1.12594	↓	1.11669	↓	1.08720
	BCE	↓	1.11603	↓	1.10229	↓	1.07157
LIBRA ESTERLINA (GBP)	IFI's	↓	1.56834	↑	1.57635	↓	1.55693
	BCE	↓	1.57609	↑	1.58081	↓	1.55885
DÓLAR CANADIENSE (CAD)	IFI's	↓	0.98664	↓	0.97342	↓	0.80875
	BCE	↓	0.98006	↓	0.97536	↑	0.97696

FUENTE: Instituciones Financieras (IFI's).

ELABORACIÓN: Banco Central del Ecuador.

NOTA: Las flechas indican si la variación con respecto al mes anterior es positiva o negativa

En cuanto al comportamiento de la cotización promedio de venta, esta varía en gran parte por la demanda de los clientes y el movimiento del mercado internacional, de allí que la cotización promedio de venta de las IFI's privadas en algunos casos sea mayor o menor que la cotización promedio de venta que publica diariamente el Banco Central del Ecuador en su página Web y que permanece fija durante el día.

Cuadro 5
 COTIZACIONES PROMEDIO VENTA: IFI'S PRIVADAS
 Y PUBLICADA POR EL BCE

DIVISAS			oct-11		nov-11		dic-11
EURO (EUR)	IFI's	↓	1.37653	↓	1.35841	↓	1.31964
	BCE	↓	1.37275	↓	1.35555	↓	1.31545
YEN JAPONES (JPY)	IFI's	↓	0.01305	↓	0.01295	↓	0.01287
	BCE	↑	0.01305	↓	0.01288	↓	0.01285
FRANCO SUIZO (CHF)	IFI's	↓	1.13620	↓	1.12931	↓	1.09376
	BCE	↓	1.11625	↓	1.10249	↓	1.07185
LIBRA ESTERLINA (GBP)	IFI's	↑	1.58467	↑	1.59340	↓	1.56570
	BCE	↓	1.57623	↑	1.58096	↓	1.55905
DÓLAR CANADIENSE (CAD)	IFI's	↓	1.00696	↓	0.99312	↓	0.97387
	BCE	↓	0.98020	↓	0.97549	↑	0.97712

FUENTE: Instituciones Financieras (IFI's).

ELABORACIÓN: Banco Central del Ecuador.

NOTA: Las flechas indican si la variación con respecto al mes anterior es positiva o negativa

DIVISAS NEGOCIADAS POR EL SECTOR PÚBLICO

La negociación de divisas para atender los requerimientos del sector público, lo realiza el Banco Central del Ecuador como agente financiero del Estado, conforme lo establece el artículo 40, Capítulo VI (Relaciones con el Estado), Título II (Régimen Monetario Interno), Libro I (del Régimen Monetario), de la Ley de Régimen Monetario y Banco del Estado.

Cuadro 6
 DIVISAS NEGOCIADAS POR EL SECTOR PÚBLICO Y COTIZACIONES
 PROMEDIO
 (Cuarto trimestre 2011)

DIVISAS	COMPRAS			VENTAS		
	Valor negociado (a)	Valor USD (b)	Cotización (b/a)	Valor negociado (a)	Valor USD (b)	Cotización (b/a)
EURO (EUR)	6,766,032	9,040,407	1.33615	14,772,475	19,939,345	1.34976
YEN JAPONÉS (JPY)				846,374,775	10,962,806	0.01295
LIBRA ESTERLINA (GBP)	26,474	41,493	1.56732	1,563,040	2,484,791	1.58972
DÓLARES CANADIENSES (CAD)				833,182	823,303	0.98814
FRANCOS SUIZOS (CHF)				105,025	114,165	1.08703
CORONAS DANESAS (DKK)				170,906	31,071	0.18180
CORONAS NORUEGAS (NOK)				3,707	642	0.17307
TOTAL		9,081,900			34,356,123	

FUENTE: Instituciones Financieras (IFI's).

ELABORACIÓN: Banco Central del Ecuador.

En base a la información obtenida, el BCE en el cuarto trimestre de 2011 negoció divisas por los siguientes conceptos: transferencias bancarias recibidas y enviadas al exterior, cartas de crédito y servicio de la deuda pública externa.

Cuadro 7
 DIVISAS NEGOCIADAS POR EL BCE

DIVISAS	Transferencias bancarias	Cartas de crédito	Servicio de la deuda
EURO (EUR)	6,484,468	770,134	14,283,904
YEN JAPONÉS (JPY)	78,709,832	201,470	767,463,473
LIBRA ESTERLINA (GBP)	69,727		1,519,787
DÓLARES CANADIENSES (CAD)			833,182
FRANCOS SUIZOS (CHF)			105,025
CORONAS DANESAS (DKK)			170,906
CORONAS NORUEGAS (NOK)			3,707

FUENTE: Instituciones Financieras (IFI's).

ELABORACIÓN: Banco Central del Ecuador.



PUBLICACIONES
ECONÓMICAS

LA REVOLUCIÓN
CIUDADANA ESTÁ EN MARCHA

La Patria ya es de todos!