



# BCE

DIRECCIÓN DE ESTADÍSTICA ECONÓMICA

## Compra y Venta de divisas negociadas en el país por el Sistema Financiero privado

---

Nro. 12  
Primer Trimestre 2013



BANCO CENTRAL DEL ECUADOR

[www.bce.fin.ec](http://www.bce.fin.ec)



BANCO CENTRAL DEL ECUADOR

## SOL

*Cultura **La Tolita**, de 400 aC. a 600 dC.  
En su representación se sintetiza toda  
la mitología ancestral del Ecuador.  
Trabajado en oro laminado y repujado.*

*Museo Nacional*

**Banco Central del Ecuador**  
**Dirección de Estadística Económica**

**ISSN:**

**2013. © Banco Central del Ecuador**  
**WWW.BCE.FIN.EC**

*Se permite la reproducción de este documento siempre que se cite la fuente.*

El BCE recabó de las instituciones del sistema financiero privado -IFI- durante el primer trimestre de 2013, el siguiente movimiento de divisas<sup>1</sup>:

CUADRO 1  
 DIVISAS NEGOCIADAS POR EL SISTEMA FINANCIERO PRIVADO Y  
 COTIZACIONES PROMEDIO  
 (Primer trimestre 2013)

DIVISAS	COMPRAS			VENTAS		
	Valor negociado (a)	Valor USD (b)	Cotización (b/a)	Valor negociado (a)	Valor USD (b)	Cotización (b/a)
EURO (EUR)	392,972,695	518,767,467	1.32011	403,761,515	534,669,099	1.32422
YEN JAPONÉS (JPY)	8,159,000,581	88,717,375	0.01087	8,428,824,407	92,195,037	0.01094
FRANCO SUIZO (CHF)	2,951,000	3,160,145	1.07087	4,092,204	4,443,694	1.08589
LIBRA ESTERLINA (GBP)	1,718,599	2,655,518	1.54516	2,119,241	3,309,780	1.56178
DÓLAR CANADIENSE (CAD)	654,679	642,352	0.98117	728,624	729,307	1.00094
BAHT TAILANDES (THB)	10,812,953	361,850	0.03346	10,812,953	362,973	0.03357
RENMINBI YUAN CHINO (CNY)	1,804,768	291,171	0.16133	1,804,768	291,590	0.16157
DÓLAR DE SINGAPUR (SGD)	232,590	185,728	0.79852	232,590	187,186	0.80479
NUEVO PESO MEXICANO (MXN)	1,132,318	89,154	0.07874	1,132,318	89,811	0.07932
CORONA SUECA (SEK)	182,536	28,071	0.15378	182,536	28,618	0.15678
CORONA DANESA (DKK)	12,084	2,121	0.17553	12,084	2,336	0.19335
DÓLAR AUSTRALIANO (AUD)	1,090	1,150	1.05500	1,090	1,161	1.06490
<b>TOTAL USD</b>		<b>614,902,102</b>			<b>636,310,591</b>	

FUENTE: Instituciones Financieras (IFI's).  
 ELABORACIÓN: Banco Central del Ecuador.

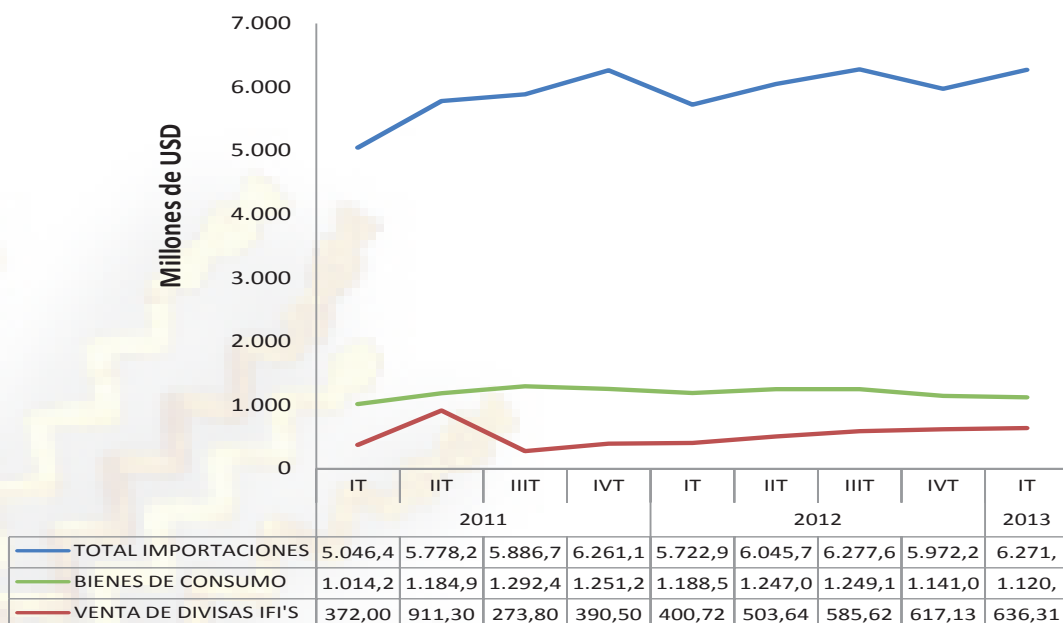
Como se puede apreciar en el Cuadro 1, la cantidad de divisas negociadas durante el primer trimestre de 2013 por las instituciones del sistema financiero privado autorizadas a realizar este tipo de transacciones, ascendió a USD 614.9 millones para la compra y USD 636.3 millones para la venta. Si comparamos el total de importaciones en valor FOB, realizadas durante el primer trimestre del año 2013 (USD 6,271.9 millones), con el total de ventas de divisas negociadas en ese mismo período (USD 636.3 millones), éstas últimas representaron el 10.1% del total de importaciones.

En el siguiente gráfico se manifiesta la relación entre la venta de divisas negociadas por el sector privado y las importaciones en valor FOB.

<sup>1</sup> En el Ecuador la actividad de compra y venta de monedas que realizan las instituciones del sistema financiero, está regulada por la Superintendencia de Bancos y Seguros (SBS) y la base legal que faculta al Banco Central del Ecuador (BCE) a recabar la información de dichas operaciones, es el Artículo 26, Capítulo V (Relaciones con el Sistema Financiero), Título II (Régimen Monetario Interno), Libro I (Del Régimen Monetario), de la Ley de Régimen Monetario y Banco del Estado, que dispone:

“Las instituciones del sistema financiero, autorizadas a negociar en divisas, comunicarán semanalmente, con datos diarios, al Banco Central del Ecuador los montos y tipos de cambio de las operaciones que efectúen y le proporcionarán las informaciones que el propio Banco Central del Ecuador requiera acerca del movimiento de sus cuentas en monedas extranjeras”.

GRÁFICO 1  
 RELACIÓN ENTRE IMPORTACIONES Y VENTA DE DIVISAS  
 (IT 2011 – IT 2013)



FUENTE: Instituciones Financieras (IFI's).  
 ELABORACIÓN: Banco Central del Ecuador.

## PREFERENCIAS EN MONEDAS

De acuerdo con el Cuadro 1, los agentes económicos mostraron una mayor preferencia por el euro, seguido por el yen japonés, franco suizo, libra esterlina y dólar canadiense. Las IFI privadas ecuatorianas negociaron estas monedas en el mercado internacional, para atender la demanda de sus clientes.

Si se compara el primer trimestre de 2012 con el primer trimestre de 2013, observamos que las compras y las ventas de divisas de los euros y dólares canadienses aumentaron, en cambio que las compras y ventas de divisas de yenes japoneses, francos suizos y libras esterlinas disminuyeron.

CUADRO 2  
 COMPRA Y VENTA DE DIVISAS NEGOCIADAS POR LAS IFI's PRIVADAS Y  
 VARIACIÓN INTERANUAL  
 (MILES USD.)

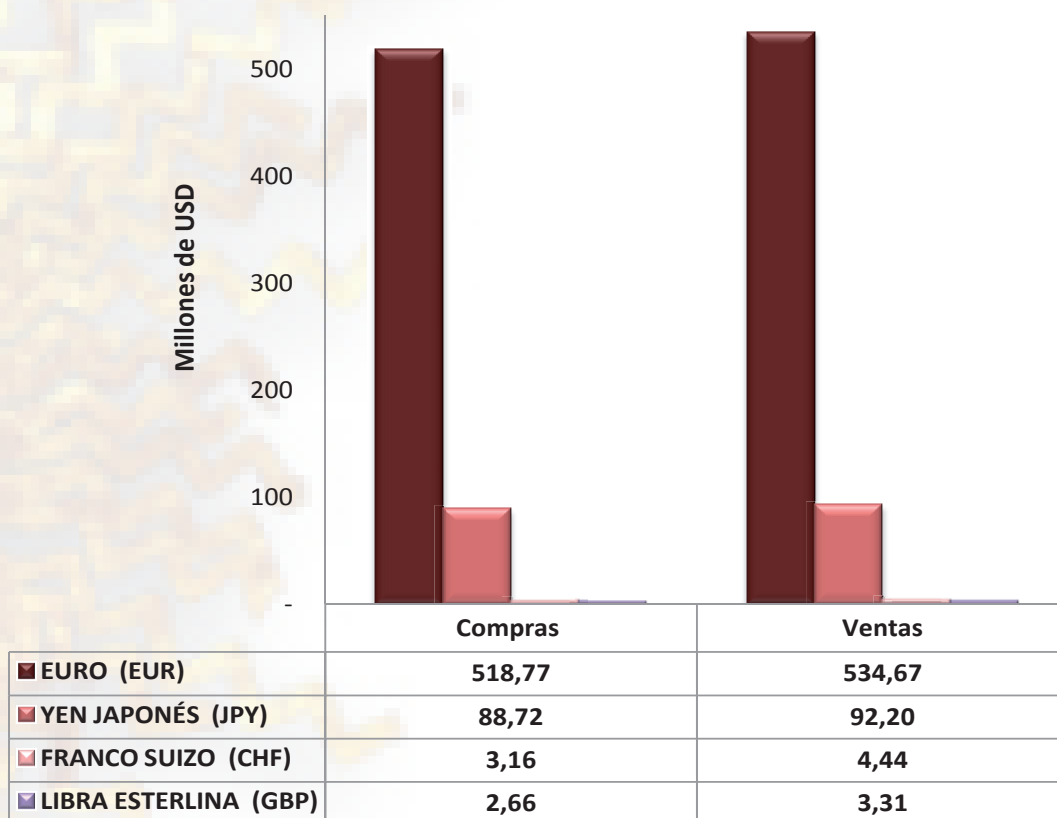
DIVISAS	Primer trimestre 2012		Primer trimestre 2013		Variación interanual	
	Compras	Ventas	Compras	Ventas	Compras	Ventas
EURO (EUR)	251,529.2	255,543.8	518,767.5	534,669.1	↑ 106.25%	↑ 109.23%
YEN JAPONÉS (JPY)	133,029.6	136,544.7	88,717.4	92,195.0	↓ -33.31%	↓ -32.48%
FRANCO SUIZO (CHF)	4,132.0	4,555.9	3,160.1	4,443.7	↓ -23.52%	↓ -2.46%
LIBRA ESTERLINA (GBP)	2,940.0	3,577.9	2,655.5	3,309.8	↓ -9.68%	↓ -7.49%
DÓLAR CANADIENSE (CAD)	526.5	405.0	642.4	729.3	↑ 22.01%	↑ 80.10%

FUENTE: Instituciones Financieras (IFI's).  
 ELABORACIÓN: Banco Central del Ecuador.

Las variaciones para la compra y venta de divisas del euro, yen, franco suizo, libra esterlina y dólar canadiense en el primer trimestre de 2013, se explican por la preferencia de los clientes. En el caso del euro y dólar canadiense los clientes aumentaron sus obligaciones en esas monedas y para el caso del yen japonés, franco suizo y la libra esterlina hubo una disminución en sus obligaciones. Las preferencias de los clientes en monedas extranjeras están determinadas en gran medida, por los compromisos adquiridos en relación con: el pago de importaciones, pagos a proveedores, transferencias personales, inversiones, entre otros.

El Gráfico 2 muestra el comportamiento de la negociación de divisas durante el primer trimestre de 2013 apreciándose que las compras y las ventas del euro sobrepasan en gran medida, a las compras y ventas del yen japonés, franco suizo y libra esterlina.

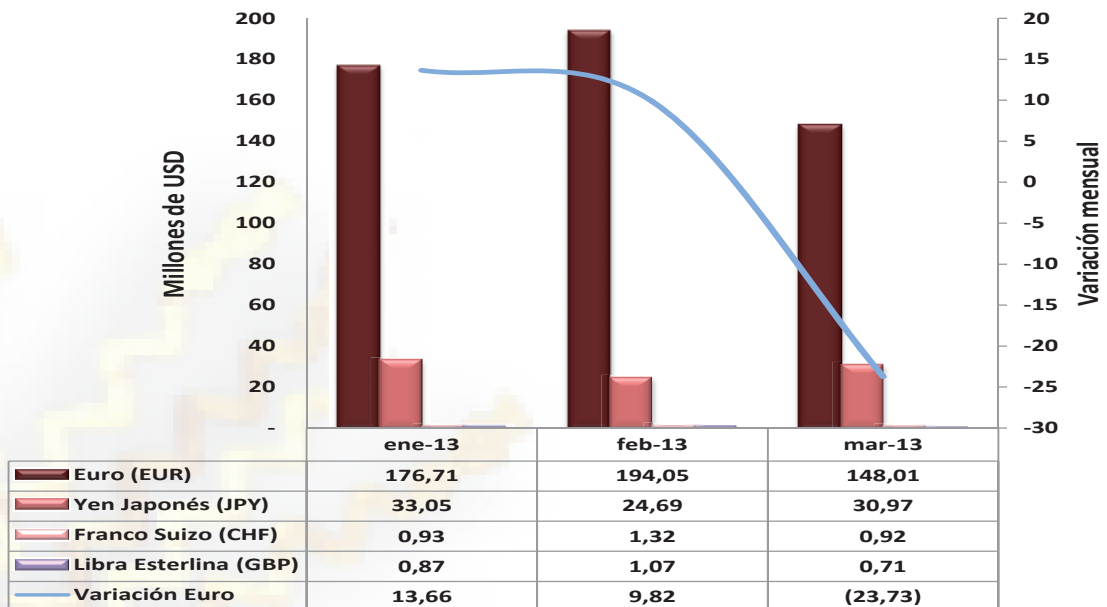
Gráfico 2  
 DIVISAS NEGOCIADAS POR LAS IFI's PRIVADAS  
 (Primer trimestre 2013)



FUENTE: Instituciones Financieras (IFI's).  
 ELABORACIÓN: Banco Central del Ecuador.

En los Gráficos 3, 4 y 5 se aprecian el comportamiento mensual de las compras y de las ventas de las principales monedas negociadas, durante el primer trimestre de 2013 en el mercado nacional e internacional.

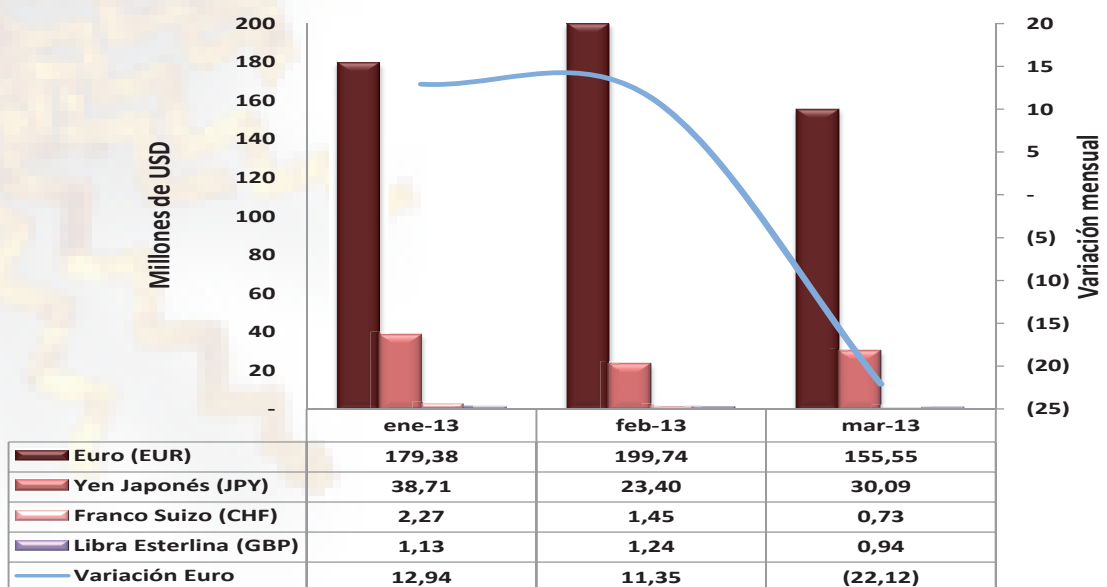
Gráfico 3  
**COMPRA DE DIVISAS EFECTUADA POR LAS IFI's PRIVADAS**  
 (Primer trimestre 2013)



FUENTE: Instituciones Financieras (IFI's).  
 ELABORACIÓN: Banco Central del Ecuador.

En la compra y venta de divisas, las instituciones financieras son los principales actores del mercado. Cuando realizan una negociación de divisas, los bancos negocian directamente entre sí (con bancos nacionales o con bancos extranjeros), utilizando corredores interbancarios o sistemas de negociación electrónicos.

Gráfico 4  
**VENTA DE DIVISAS EFECTUADA POR LAS IFI's PRIVADAS**  
 (Primer trimestre 2013)

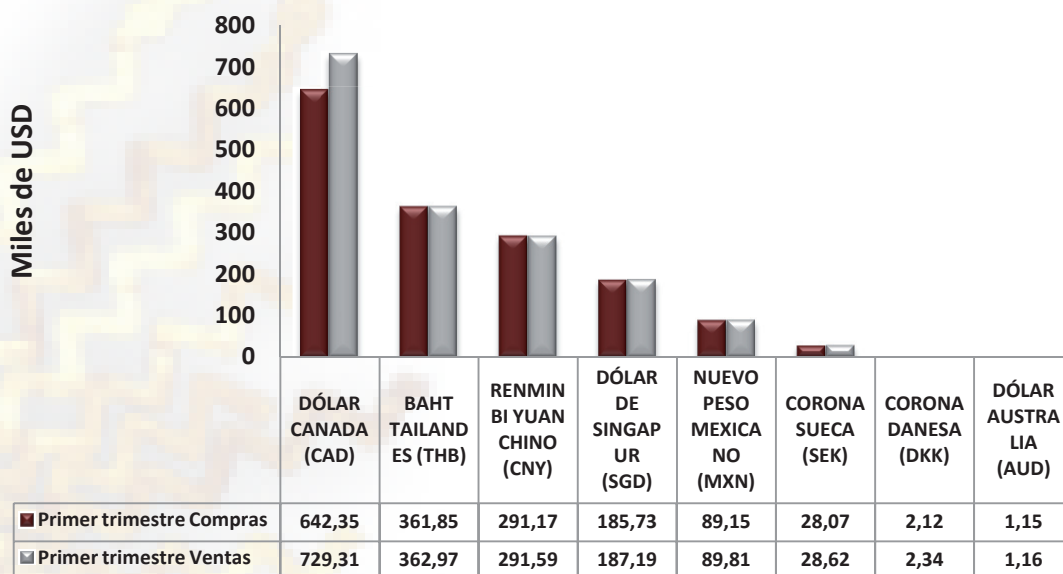


FUENTE: Instituciones Financieras (IFI's).  
 ELABORACIÓN: Banco Central del Ecuador.

Para la compra y venta de divisas, las IFI privadas no necesariamente requieren de cuentas en bancos del exterior en moneda extranjera, sino que casi toda la gestión de negociación la realizan a través de los mercados nacionales o internacionales.

Algunas instituciones financieras privadas, en el primer trimestre de 2013, negociaron divisas procedentes de países como Canadá, Tailandia, China, Singapur, México, Suecia, Dinamarca y Australia.

Gráfico 5  
 MONEDAS NEGOCIADAS POR LAS IFI's PRIVADAS, 2013



FUENTE: Instituciones Financieras (IFI's).  
 ELABORACIÓN: Banco Central del Ecuador.

### COTIZACIONES PROMEDIO DE COMPRA Y VENTA IFI's PRIVADAS

El cuadro 3 muestra el comportamiento entre la cotización promedio de compra y venta de las principales monedas negociadas por las instituciones financieras privadas durante el primer trimestre de 2013.

Cuadro 3  
 COTIZACIÓN PROMEDIO DE COMPRA Y VENTA DE DIVISAS,  
 IFI's PRIVADAS (Primer trimestre 2013)

DIVISAS		ene-13	feb-13	mar-13	2013-I
YEN JAPONES (JPY)	COMPRA	↓ 0.011335	↓ 0.010712	↓ 0.010543	↘
	VENTA	↓ 0.011358	↓ 0.010747	↓ 0.010581	↘
EURO (EUR)	COMPRA	↑ 1.327565	↑ 1.332957	↓ 1.295064	↘
	VENTA	↑ 1.330951	↑ 1.336121	↓ 1.301739	↘
FRANCO SUIZO (CHF)	COMPRA	↑ 1.073311	↑ 1.080980	↓ 1.054279	↘
	VENTA	↓ 1.083265	↑ 1.095339	↓ 1.075518	↘
LIBRA ESTERLINA (GBP)	COMPRA	↓ 1.586557	↓ 1.539606	↓ 1.505317	↘
	VENTA	↓ 1.602991	↓ 1.560693	↓ 1.516708	↘
DÓLAR CANADIENSE (CAD)	COMPRA	↓ 0.993038	↓ 0.968180	↑ 0.976437	↘
	VENTA	↓ 1.015356	↓ 0.992993	↓ 0.989098	↘

FUENTE: Instituciones Financieras (IFI's).  
 ELABORACIÓN: Banco Central del Ecuador.

NOTA: Las flechas indican si la variación con respecto al mes anterior es positiva o negativa

**COTIZACIONES PROMEDIO DE LAS IFI's PRIVADAS Y EL BCE**

Los Cuadros 4 y 5 muestran la relación entre la cotización promedio de compra y venta de monedas negociadas por las instituciones financieras privadas en el mercado internacional y la cotización promedio de compra y venta de monedas que publica diariamente el BCE, a manera de información en su página web.

Cuadro 4  
 COTIZACIONES PROMEDIO COMPRA:  
 IFI's PRIVADAS Y PUBLICADA POR BCE  
 (Primer trimestre 2013)

DIVISAS		ene-13	feb-13	mar-13	2013-I
YEN JAPONES (JPY)	IFI's	↓ 0.011335	↓ 0.010712	↓ 0.010543	
	BCE	↓ 0.011244	↓ 0.010753	↓ 0.010552	
EURO (EUR)	IFI's	↑ 1.327565	↑ 1.332957	↓ 1.295064	
	BCE	↑ 1.329781	↑ 1.334688	↓ 1.295112	
FRANCO SUIZO (CHF)	IFI's	↑ 1.073311	↑ 1.080980	↓ 1.054279	
	BCE	↓ 1.082880	↑ 1.086143	↓ 1.056314	
LIBRA ESTERLINA (GBP)	IFI's	↓ 1.586557	↓ 1.539606	↓ 1.505317	
	BCE	↓ 1.596429	↓ 1.552058	↓ 1.508068	
DÓLAR CANADIENSE (CAD)	IFI's	↓ 0.993038	↓ 0.968180	↑ 0.976437	
	BCE	↓ 1.007583	↓ 0.990979	↓ 0.976355	

FUENTE: Instituciones Financieras (IFI's).

ELABORACIÓN: Banco Central del Ecuador.

NOTA: Las flechas indican si la variación con respecto al mes anterior es positiva o negativa

Cuadro 5  
 COTIZACIONES PROMEDIO VENTA:  
 IFI's PRIVADAS Y PUBLICADA POR BCE  
 (Primer trimestre 2013)

DIVISAS		ene-13	feb-13	mar-13	2013-I
YEN JAPONES (JPY)	IFI's	↓ 0.011358	↓ 0.010747	↓ 0.010581	
	BCE	↓ 0.011246	↓ 0.010754	↓ 0.010553	
EURO (EUR)	IFI's	↑ 1.330951	↑ 1.336121	↓ 1.301739	
	BCE	↑ 1.329885	↑ 1.334790	↓ 1.295213	
FRANCO SUIZO (CHF)	IFI's	↓ 1.083265	↓ 1.095339	↓ 1.075518	
	BCE	↓ 1.082980	↑ 1.086248	↓ 1.056423	
LIBRA ESTERLINA (GBP)	IFI's	↓ 1.602991	↓ 1.560693	↓ 1.516708	
	BCE	↓ 1.596530	↓ 1.552160	↓ 1.508172	
DÓLAR CANADIENSE (CAD)	IFI's	↓ 1.015356	↓ 0.992993	↓ 0.989098	
	BCE	↓ 1.007685	↓ 0.991077	↓ 0.976450	

FUENTE: Instituciones Financieras (IFI's).

ELABORACIÓN: Banco Central del Ecuador.

NOTA: Las flechas indican si la variación con respecto al mes anterior es positiva o negativa



El Cuadro 6 muestra la cotización promedio de la compra y venta de divisas durante el primer trimestre de 2013, el spread o diferencia entre la compra y la venta, el valor máximo y mínimo en que se negociaron las monedas.

Cuadro 6  
 COTIZACIONES PROMEDIO DE COMPRA Y VENTA  
 DE DIVISAS IFI's PRIVADAS: SPREAD, MÁXIMO Y MÍNIMO DE VENTA  
 (Primer trimestre 2013)

DIVISAS	Compra	Venta	Spread	Máximo	Mínimo
EURO (EUR)	↑ 1.320111	↑ 1.324220	0.00411	↓ 1.336121	↓ 1.301739
YEN JAPONES (JPY)	↓ 0.010874	↓ 0.010938	0.00006	↓ 0.011358	↓ 0.010581
FRANCO SUIZO (CHF)	↑ 1.070872	↑ 1.085893	0.01502	↑ 1.095339	↓ 1.075518
LIBRA ESTERLINA (GBP)	↓ 1.545165	↓ 1.561776	0.01661	↓ 1.602991	↓ 1.516708
DÓLAR CANADIENSE (CAD)	↓ 0.981171	↓ 1.000936	0.01977	↓ 1.015356	↓ 0.989098

FUENTE: Instituciones Financieras (IFI's).

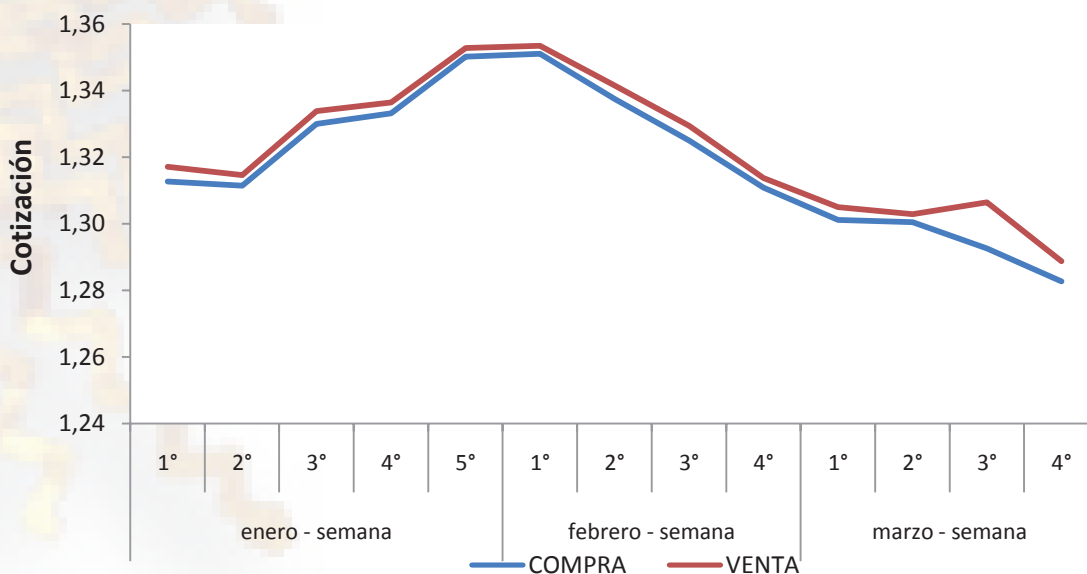
ELABORACIÓN: Banco Central del Ecuador.

NOTA: Las flechas indican si la variación con respecto al mes anterior es positiva o negativa

El valor máximo del euro, yen, franco suizo, libra esterlina y dólar canadiense se negoció en el mes de enero y el valor mínimo en el mes de marzo.

Los Gráficos 6 y 7 presentan el comportamiento semanal de las cotizaciones del euro y la libra esterlina.

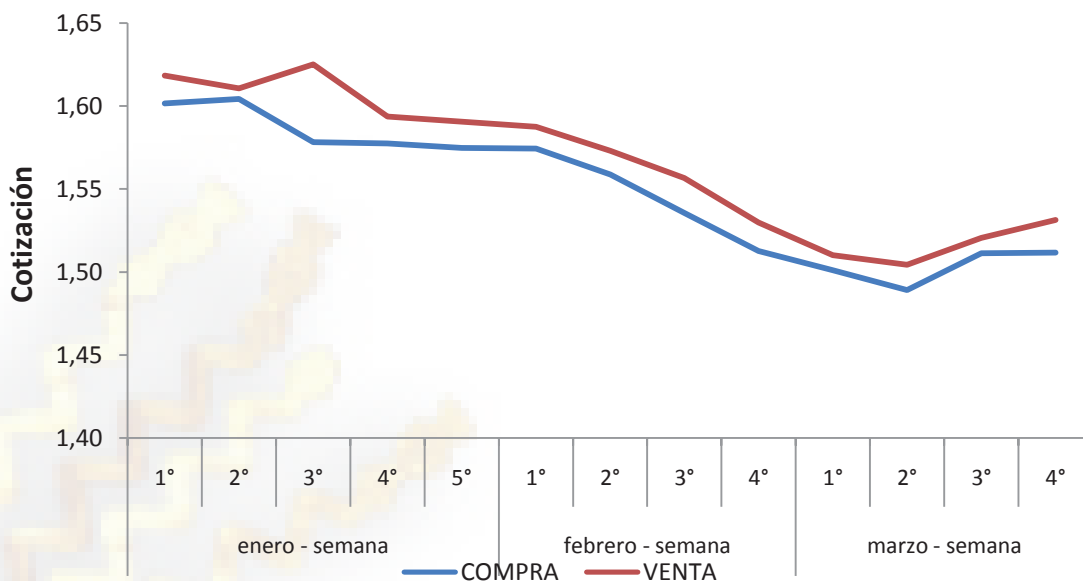
Gráfico 6  
 COTIZACIÓN SEMANAL DEL EURO  
 (Primer trimestre 2013)



FUENTE: Instituciones Financieras (IFI's).

ELABORACIÓN: Banco Central del Ecuador.

Gráfico 7  
 COTIZACIÓN SEMANAL DE LA LIBRA ESTERLINA  
 (Primer trimestre 2013)



FUENTE: Instituciones Financieras (IFI's).  
 ELABORACIÓN: Banco Central del Ecuador.

## DIVISAS NEGOCIADAS POR EL SECTOR PÚBLICO<sup>2</sup>

El BCE para atender los requerimientos del sector público, negoció las siguientes divisas:

Cuadro 7  
 DIVISAS NEGOCIADAS POR EL BCE Y COTIZACIONES PROMEDIO  
 (Cifras en miles, primer trimestre 2013)

DIVISAS	COMPRAS			VENTAS		
	Valor negociado (a)	Valor USD (b)	Cotización (b/a)	Valor negociado (a)	Valor USD (b)	Cotización (b/a)
EURO (EUR)	6,191.8	8,282.0	1.33756	17,087.6	22,617.6	1.323626
YEN JAPONÉS (JPY)	-	-	-	948,203.5	10,306.4	0.010869
LIBRA ESTERLINA (GBP)	16.8	26.2	1.55653	700.7	1,073.7	1.532446
DÓLAR CANADIENSE (CAD)	-	-	-	731.1	716.8	0.980409
FRANCO SUIZO (CHF)	-	-	-	81.9	86.6	1.058216
CORONA DANESA (DKK)	-	-	-	231.7	41.6	0.179533
DÓLAR AUSTRALIANO (AUD)	-	-	-	1,368.5	1,420.0	1.037629
CORONASUECA (SEK)	-	-	-	46.7	7.2	0.153257
CORONA NORUEGA (NOK)	-	-	-	29.4	5.3	0.180002
<b>TOTAL USD</b>		<b>8,308.2</b>			<b>36,275.2</b>	

FUENTE: Banco Central del Ecuador.

<sup>2</sup> La negociación de divisas para atender los requerimientos del sector público, la realiza el Banco Central del Ecuador como agente financiero del Estado, conforme lo establece el artículo 40, Capítulo VI (Relaciones con el Estado), Título II (Régimen Monetario Interno), Libro I (del Régimen Monetario), de la Ley de Régimen Monetario y Banco del Estado.

En base a la información obtenida, el BCE negoció divisas por los siguientes conceptos: transferencias bancarias recibidas del exterior, transferencias bancarias enviadas al exterior, cartas de crédito y servicio de la deuda externa pública.

Cuadro 8  
**DIVISAS NEGOCIADAS POR EL BCE**  
 (Cifras en miles en moneda original, primer trimestre 2013)

<b>DIVISAS</b>	<b>Transferencias bancarias recibidas</b>	<b>Transferencias bancarias enviadas</b>	<b>Cartas de crédito</b>	<b>Servicio de la deuda</b>
EURO (EUR)	6,191.8	12,637.1	922.7	3,527.8
YEN JAPONÉS (JPY)	-	377.2	-	947,826.2
LIBRA ESTERLINA (GBP)	16.8	438.6	-	262.1
DÓLAR CANADIENSE (CAD)	-	357.7	-	373.5
FRANCO SUIZO (CHF)	-	-	-	81.9
CORONA DANESA (DKK)	-	-	-	231.7
DÓLAR AUSTRALIANO (AUD)	-	1,368.5	-	-
CORONASUECA (SEK)	-	-	-	46.7
CORONA NORUEGA (NOK)	-	-	-	29.4

**FUENTE:** Banco Central del Ecuador.