


# Las remesas familiares en el Ecuador

Su entorno social,  
económico y metodológico




# TEMARIO

- I. Introducción.
- II. Antecedentes.
- III. El fenómeno emigratorio en Ecuador.
- IV. Las remesas familiares.
- V. Metodología.
- VI. Conclusiones.

# I. INTRODUCCIÓN.




- Las remesas se han convertido en un importante aporte de recursos monetarios en sectores específicos de la economía, pues contribuyen a la microeconomía de las familias receptoras y a la macroeconomía del país.
- La trascendencia económica y social del fenómeno ha llevado a la elaboración del “Acta de Ajuste Galápagos 2001”, una propuesta de amnistía migratoria para ajustar el estado de inmigración de ecuatorianos en EU; y, al “Acuerdo de Flujos Migratorios con España en 2001.




- El presente trabajo intenta evidenciar las causas y efectos de la emigración, los flujos de remesas, su impacto económico y social, así como los procedimientos metodológicos y fuentes utilizadas en su investigación.
- El propósito, brindar a la comunidad nacional e internacional estadísticas consistentes y confiables.


## II. ANTECEDENTES.




- Según la FLACSO, durante el último siglo, se han observado dos tipos de emigración en Ecuador:
  1. La *de movilidad interna*, de carácter permanente, temporal y estacional, ha dependido de la oferta de trabajo en los sectores agropecuario y minero. Durante el siglo 20 la emigración se dirigió de la Sierra a la Costa, aunque también se han observado desplazamientos de familias de colonos serranos y costeños al Oriente, atraídos por el auge petrolero a inicios de los 70. En ambos casos ha predominado el género masculino.



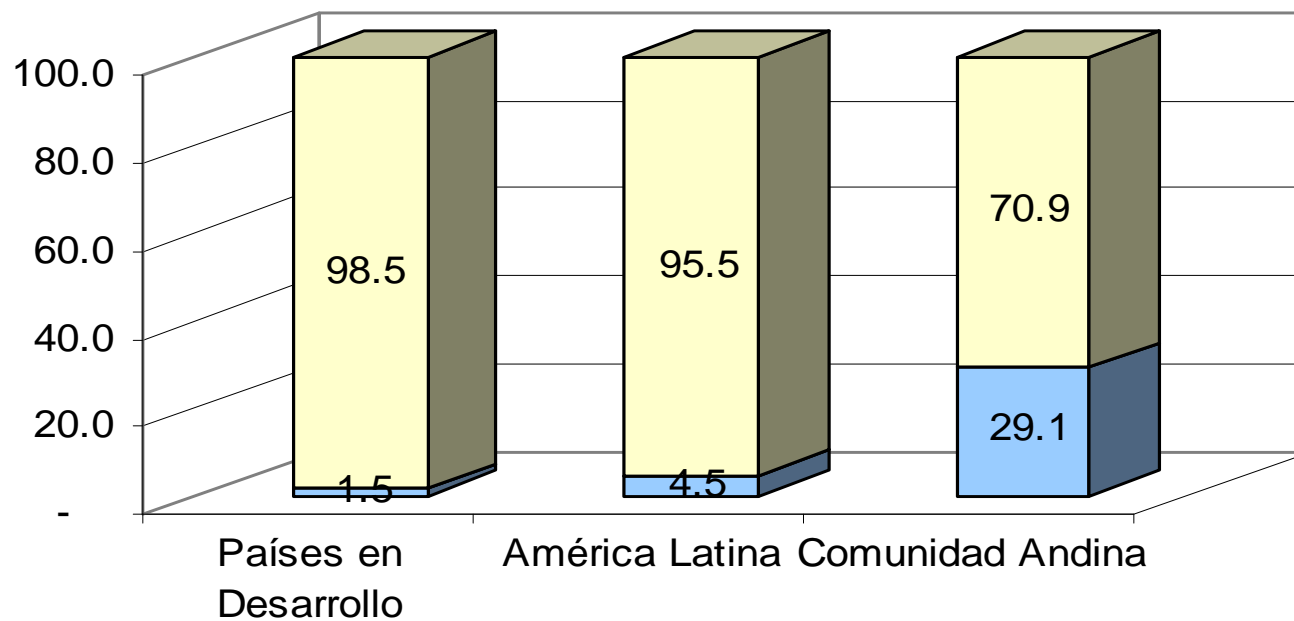
- Desde la Reforma Agraria de 1964, que modificó la estructura de tenencia de la tierra pero desalentó a los campesinos por la mala calidad de tierra que recibieron, la emigración de indígenas y campesinos a las grandes ciudades de la Sierra y de la Costa ha sido una constante.
2. La *dirigida al extranjero* comienza a inicios del siglo 20 pero se acentúa a partir de 1950, cuando pobladores del Azuay y de Cañar parten a EU y Venezuela. En su mayoría eran de sexo masculino y provenían de sectores urbanos y semiurbanos. En los 90 la emigración empieza a acentuarse, especialmente a partir de la crisis de 1999.



- Según la CEPAL durante 2002 las remesas se han dirigido a:
- Países en desarrollo: US.\$ 100.000 millones;
- América Latina: US.\$ 32.000 millones; y,
- Comunidad Andina: US.\$ 5.000 millones.
- Ecuador: US.\$ 1.453 millones (BCE)




## Participación del Ecuador en las remesas Por región Año: 2002




Fuente: CEPAL




# III. LA EMIGRACIÓN EN ECUADOR.



- La emigración es una realidad con la cual debemos aprender a coexistir y que, como todo proceso, conlleva costos y beneficios.
- Se ha convertido en una constante de los ecuatorianos de todo nivel, en una forma de realización personal, que está incidiendo en la formación y consolidación de amplias redes de asistencia social y financiera.



- De todas las regiones del país, a través de todas las vías de transporte y por todas las rutas imaginables, los emigrantes parten en busca de oportunidades de trabajo y de niveles satisfactorios de ingreso, provocando cambios importantes en las estructuras legales, sociales y económicas de los países que los acogen.




# 1. Causas de la emigración.

- Crisis del sistema financiero desde 1998;
- Disminución del crecimiento económico en 1999;
- Falta de empleo por la quiebra de empresas y microempresas: tasa de desocupación en diciembre de 1999 llegó a 15.1%;
- Deterioro del salario real.

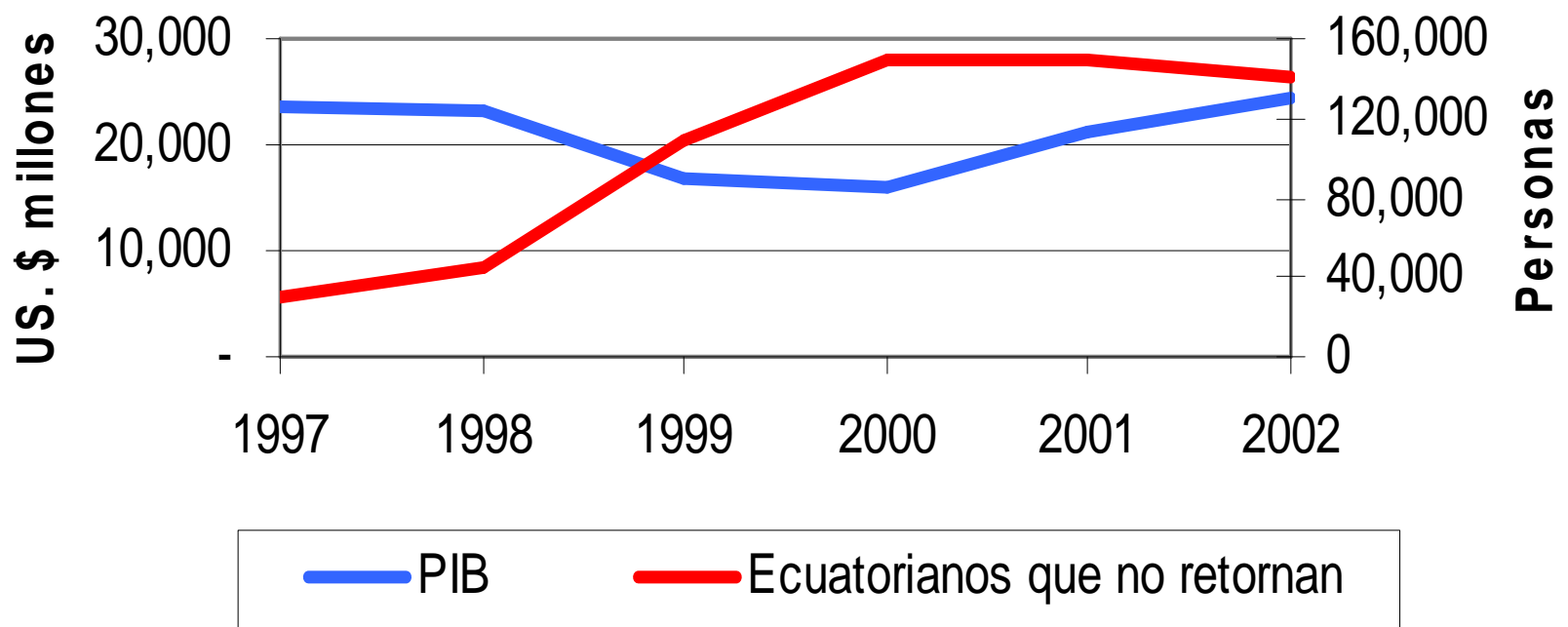
**Movimiento migratorio de ecuatorianos**  
**Por puertos aéreos, marítimos y terrestres del Ecuador**  
**Período: 1997 - 2002**

Años	Ecuatorianos		
	Salidas	Ingresos	No retornan
1997	320.303	290.934	29.369
1998	329.719	284.387	45.332
1999	386.440	277.603	108.837
2000	504.203	355.836	148.367
2001	553.244	404.637	148.607
2002	589.086	448.113	140.973
1997-2002	2.682.995	2.061.510	621.485


Fuente: Dirección Nacional de Migración.



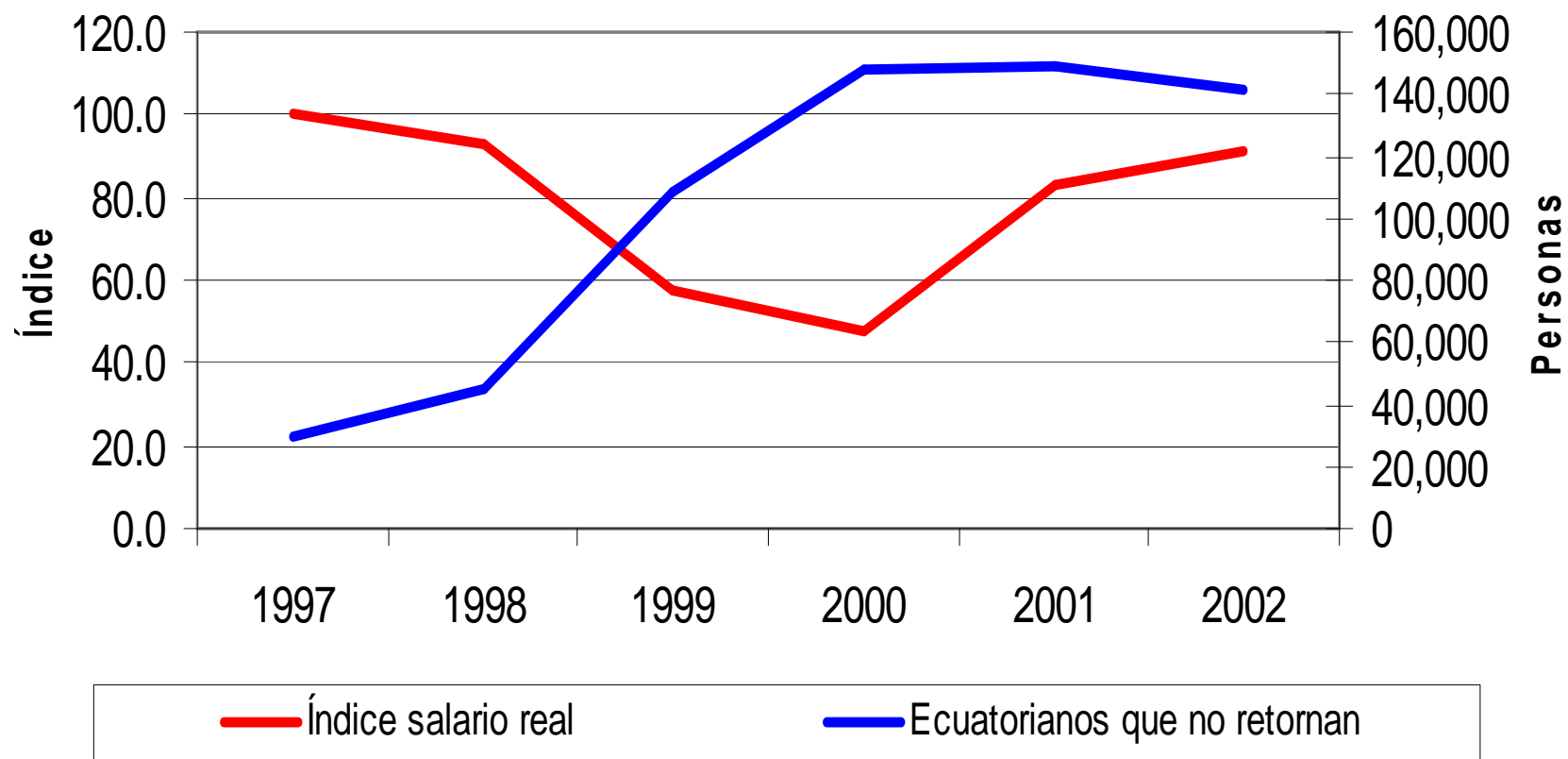
### PIB y ecuatorianos que no retornan Período: 1997-2002




Fuentes: DNM y BCE



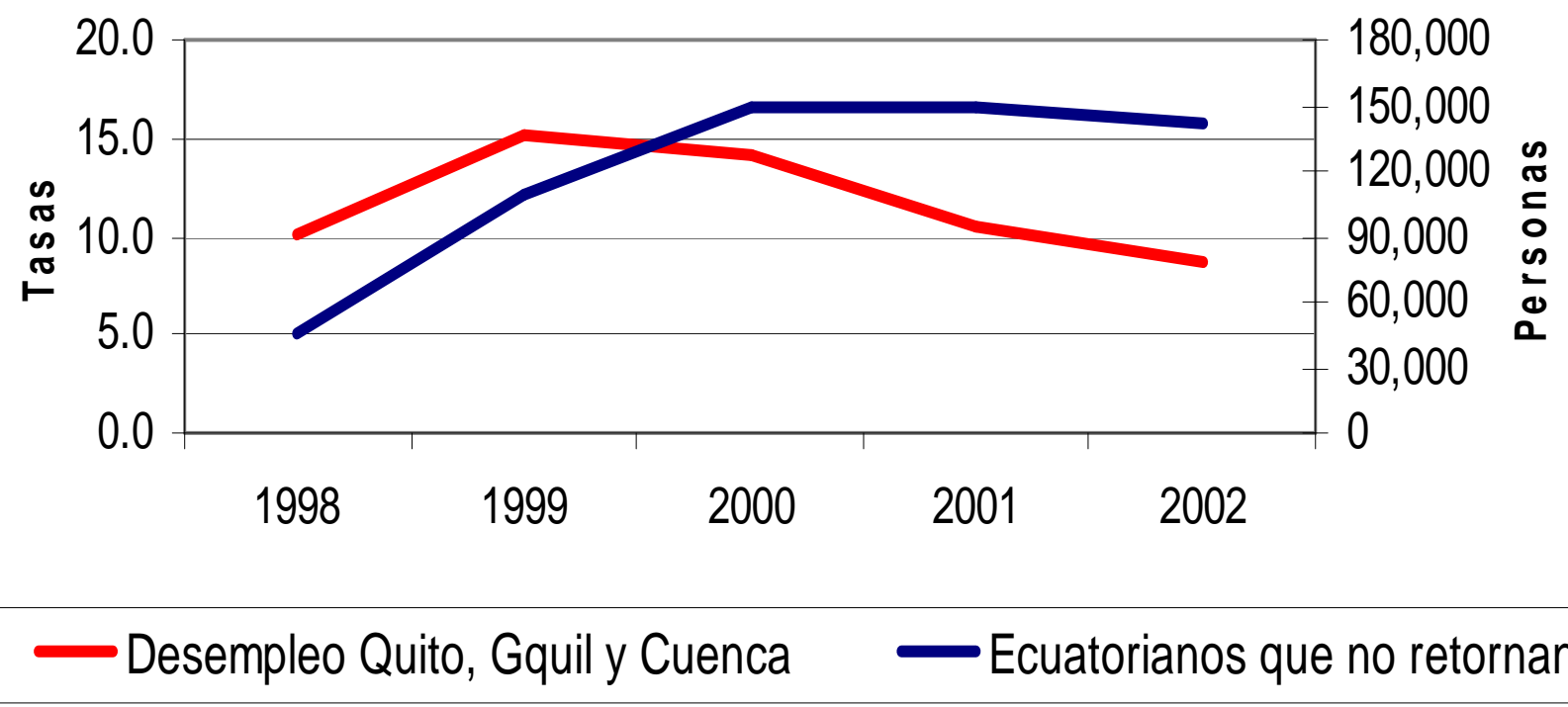
### Relación salario real y ecuatorianos que no retornan



Fuente: DNM y Ministerio de Trabajo.




### Relación desempleo - ecuatorianos que no retornan



Fuente: DNM y PUCE (Encuesta mercado laboral ecuatoriano)


## 2. Efectos socioculturales.



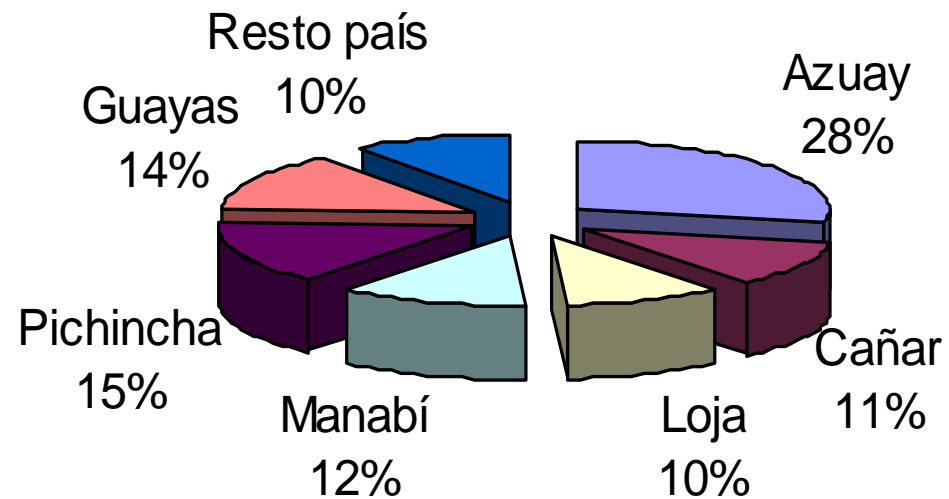
- Abandono y destrucción de hogares: incremento de los niveles de alcoholismo, drogadicción, pandillerismo, abortos, agresividad, deserción estudiantil y cierre de establecimientos educativos;
- Extranjerización de hábitos y costumbres;
- “Efecto contagio” que genera el emigrante de éxito entre sus amistades;
- Envejecimiento de ciertos pueblos; y,
- Disminución de la productividad de mano de obra nacional: peruanos y colombianos han reemplazado en parte a los emigrantes, ganando salarios reducidos.




### 3. Provincias de origen.




**Promedio estimado de emigrantes  
Por provincia  
Año 2002**



- Fuentes: consultas a expertos y emisión de pasaportes.




- Según la FLACSO (Género y migración en la región sur):
  - La edad del emigrante oscila entre 18 y 45 años.
  - Hasta 1996 la emigración era preponderantemente masculina y urbana.
  - Desde 1997 la emigración femenina es importante.
  - El nivel educativo de los emigrantes ha mejorado.
  - La ausencia de emigrantes afectó las actividades productivas de sus localidades natales, pues la mano de obra y la producción de bienes se redujeron notablemente.



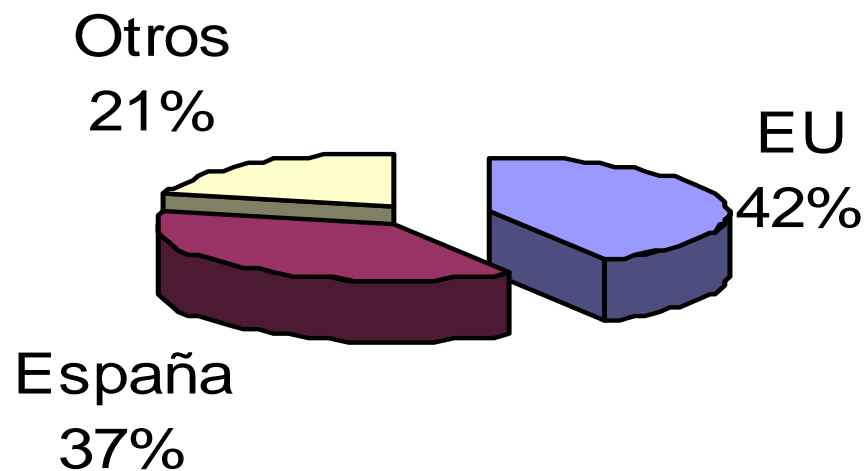
## IV. LAS REMESAS FAMILIARES

- La remesa familiar, más allá de su connotación monetaria transnacional, es una manifestación trascendente de responsabilidad y cariño del emigrante hacia su hogar. Es un instrumento a través del cual se mantienen vivos los lazos familiares.

# 1. Origen de las remesas.




## Paises de origen de las remesas Año: 2002




Fuentes: couriers y entidades financieras


## 2. Formas de envío de las remesas.



- Transferencia electrónica (95%)
  - Otras transferencias (5%).
- A. Transferencia electrónica realizadas a través de bancos corresponsales:
- a) Couriers nacionales y extranjeros que tienen licencia de operación en el exterior;
  - b) Couriers nacionales formales que no cuentan con autorización de operar en el exterior por el alto costo que representa; y,
  - c) Couriers nacionales informales.




- El BNF, cooperativas de ahorro, almacenes de electrodomésticos, farmacias, etc, se han convertido en terciarizadores de los grandes couriers, que se evitan así de crear sucursales propias. Es un negocio de cobertura.
- Los couriers cobran una comisión promedio de del 8% por cada transacción, porcentajes altos si se considera los montos bajos y la frecuencia alta de envío. La comisión depende del monto enviado y de lo que demore la transferencia.

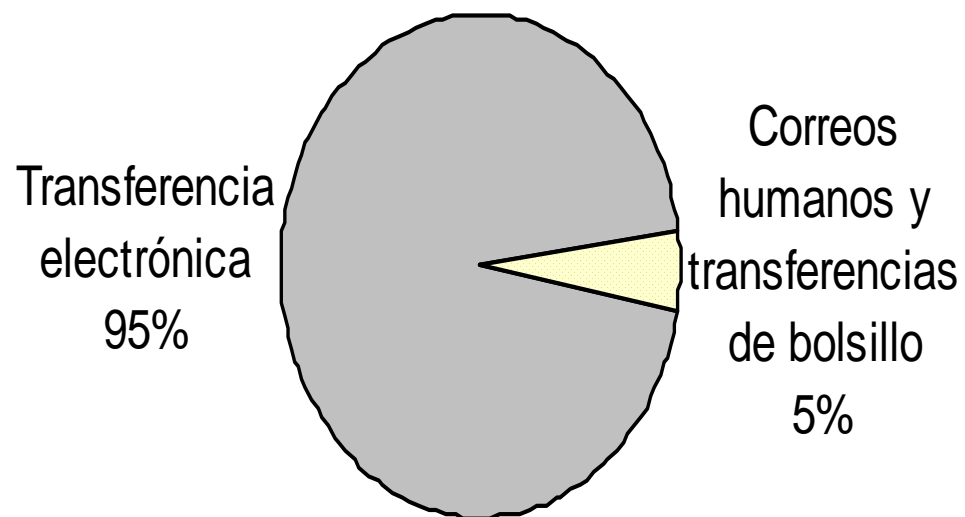


## B. Otras transferencias :

- a) Correos humanos: personas dedicadas al transporte de dinero;
- b) Cheques de gerencia enviados en valija; y,
- c) Por el propio emigrante a su regreso temporal al país, a lo que se denomina “transferencia de bolsillo”.




## Formas de envío de las remesas familiares Año: 2002




Fuente: couriers y FLACSO






### 3. Monto mensual de las remesas.

- La determinación de cuánto remesar depende de los compromisos económicos adquiridos en el Ecuador, del salario que perciben, de la estabilidad laboral, del estado civil, del tiempo de residencia y de la situación económica del país.
- Remiten en promedio US.\$ 200 mensuales (35% de su ingreso). Las fuentes de esta información son:
  - Couriers
  - Entrevista a familiares de emigrantes.




## 4. Destino de las remesas.

- Manutención del hogar (incluida educación);
- Pago de deudas;
- Construcción y/o adquisición de casas;
- Compra de pasajes aéreos.
- Compra de terrenos;
- Compra de bienes de consumo importados;
- Implementación de microempresas; y,
- Celebración de fiestas familiares y comunitarias.



- En síntesis:
- En el primer año de trabajo, las deudas no terminan de pagarse;
- En el segundo ya se vislumbra el ahorro; y,
- En el tercero aparece la estabilización que deberá consolidarse por 5 años más, como mínimo, para cumplir con el objetivo trazado.

## 5. Impacto económico.




### Remesas / Principales rubros de ingreso de divisas

En porcentajes

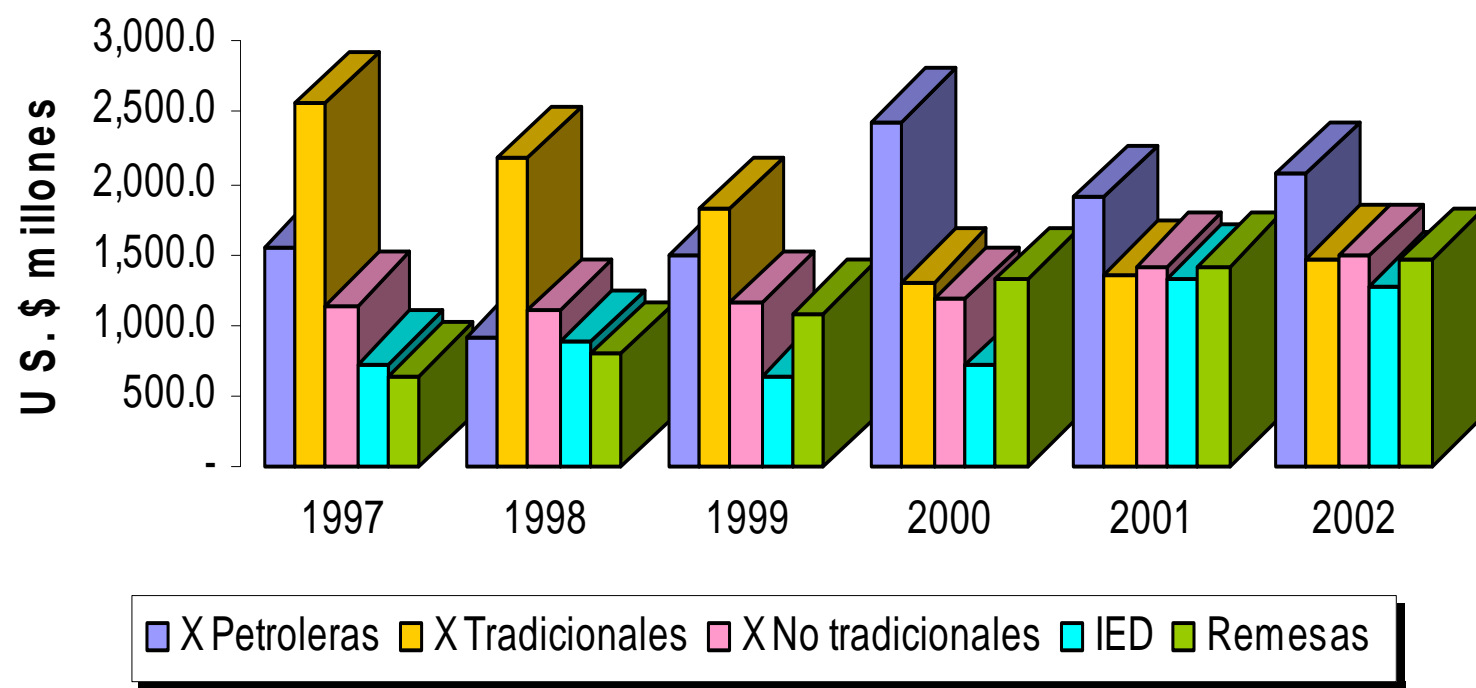
Período: 1997 - 2002

Años	Remesas / Exportaciones petroleras	Remesas / Exportaciones tradicionales	Remesas / Exportaciones no tradicionales	Remesas / IED
1997	41,3	25,1	56,4	88,9
1998	86,0	36,5	72,0	91,2
1999	73,3	59,7	93,8	167,2
2000	53,9	101,1	111,4	182,9
2001	74,4	103,7	100,0	106,4
2002	70,5	98,5	97,3	114,0


Fuente: BCE




### Principales rubros de ingreso de divisas Período: 1997 - 2002



Fuente: BCE




Remesas / Pib  
Año: 2002



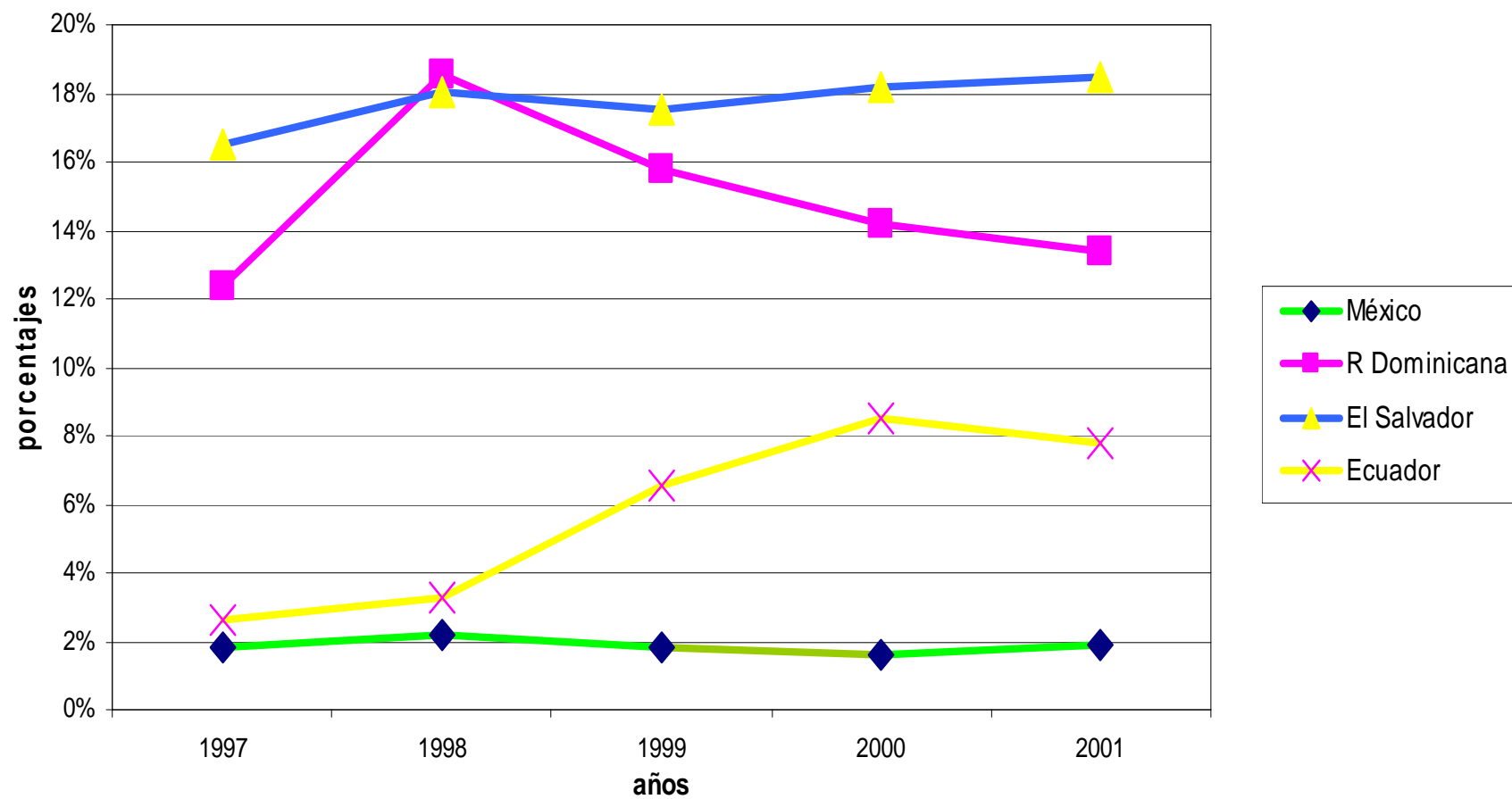
	<i>Ecuador</i>	<i>México</i>	<i>El Salvador</i>	<i>R. Dominicana</i>
■ Remesas / Pib	6,0	1,64	15,44	11,46

Fuente: Bancos Centrales




## TRANSFERENCIAS CORRIENTES RECIBIDAS / PIB

Período: 1997 - 2001

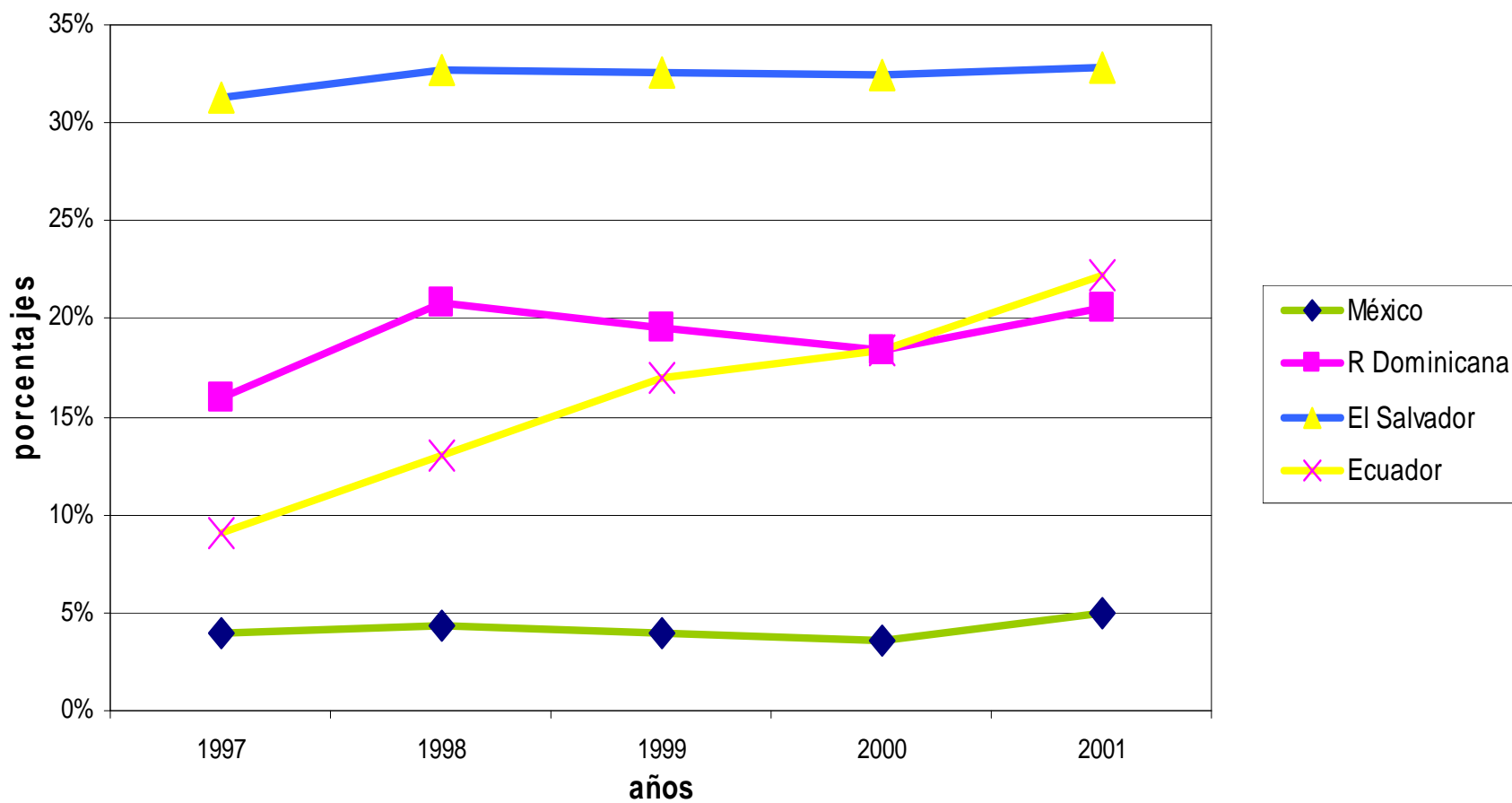


Fuente: IFS



## TRANSFERENCIAS CORRIENTES RECIBIDAS / INGRESOS CUENTA CORRIENTE


Período: 1997 - 2001



Fuente: IFS




# V. METODOLOGÍA.



## *Definición de Remesas de trabajadores:*

- Según el V Manual de Balanza de Pagos, “Remesas de trabajadores comprende las transferencias corrientes realizadas por los emigrantes que trabajan en otra economía de las que se les considera residentes. (Un emigrante es una persona que viaja a una economía y que permanece, o se prevé que permanezca en ella, durante un año o más.)”


- Su registro contable en la Balanza de Pagos se lo realiza en la cuenta “transferencias corrientes” de la “cuenta corriente”.
- No existe una metodología internacional única para estimar las remesas, hay adaptaciones nacionales según las características propias de cada país.



En el Ecuador la estimación de las remesas se ha sustentado en las siguientes fuentes de información:


*Primarias:*

- Empresas e instituciones que canalizan remesas;
- Familiares de emigrantes;
- Consejo Nacional de Substancias Estupefacientes y Psicotrópicas (CONSEP); y, la Asociación Nacional de Couriers;
- Ministerio de RREE y Gobernaciones; Dirección Nacional de Migración; Dirección de Aviación Civil;
- Pastorales sociales, Movimiento de Defensa del Migrante (MODEMI); Asociación de Exmigrantes del Azuay (ADEMI); Universidades; Capitanías de puertos; y, Jefaturas y Tenencias Políticas;
- *Secundarias:* periódicos, revistas, libros e internet.




# 1. Consep.

- Dispone de una muestra actualizada de couriers, a nivel nacional, que captan dinero y/o paquetería del exterior.
- Por disposición legal los couriers reportan información periódica.
- Son controlados ante eventuales actividades de lavado de dinero.



## 2. Empresas que canalizan remesas.

- Constituye la principal fuente que dispone el BCE para la cuantificación de remesas, ya que facilitan información relacionada con:
  - Dinero captado;
  - Número de transacciones;
  - Países de procedencia;
  - Formas de envío del capital;
  - Costo del envío; y,
  - Empresas a través de las cuales efectúan sus giros desde el exterior.



## Remesas familiares 1/


Año: 2002

### Por empresa y país

Couriers	Participación porcentual			
	Empresas	Países		
		E.U	España	Otros
Delgado Travel	40%	69%	21%	10%
Western Unión	20%	25%	40%	35%
Money Gram	10%	40%	30%	30%
Ecuagiros	10%	25%	40%	35%
Resto de couriers y bancos 2/	15%	45%	45%	10%
Correos humanos y Transf. de bolsillo 2/	5%	45%	45%	10%
Total	100%	42%	37%	21%


1/ Datos proporcionados por couriers y entidades financieras

2/ Datos estimados



### 3. Familiares de emigrantes.


- Se está implementando una encuesta trimestral piloto dirigida a los familiares de emigrantes en el Azuay, Cañar, Loja y Machala, con la colaboración de las Sucursales Cuenca y Guayaquil del BCE.
- La encuesta incluye aspectos sociales y económicos que permiten aproximarse al conocimiento del fenómeno migratorio.




- *Obstáculos que impiden al investigador contar oportunamente con microdatos:*
  - Inexistencia de un marco legal que obligue a las entidades que canalizan remesas a proporcionar información;
  - Falta de una cultura estadística de apoyo al demandante de información; y,
  - Escasez de recursos para financiar proyectos de investigación basados en encuestas;




## VI. CONCLUSIONES



- Las experiencias observadas en otros países receptores de remesas permiten predecir que la emigración continuará por varios años más, aún cuando la crisis pudiera desaparecer, pues los canales y redes migratorias, sociales y financieras, están establecidos y los patrones de vida basados en las remesas, también;
- Según la FLACSO, el 63.4% de los emigrantes salió del país en los últimos 3 años, lo cual demuestra que el motivo fundamental del éxodo fue la crisis económica;



- La globalización ha liberalizado flujos financieros, de información y de comercio, pero excluye a la migración internacional del mundo interconectado; y,
- Los receptores de remesas, instituciones financieras y el Gobierno Nacional deben establecer mecanismos que faciliten las transferencias de remesas, disminuyan sus costos y promuevan su uso productivo a través de la creación de microempresas que generen producción, empleo y rentabilidad.



Muchas gracias por su atención