

### I. RESERVAS INTERNACIONALES<sup>1</sup>

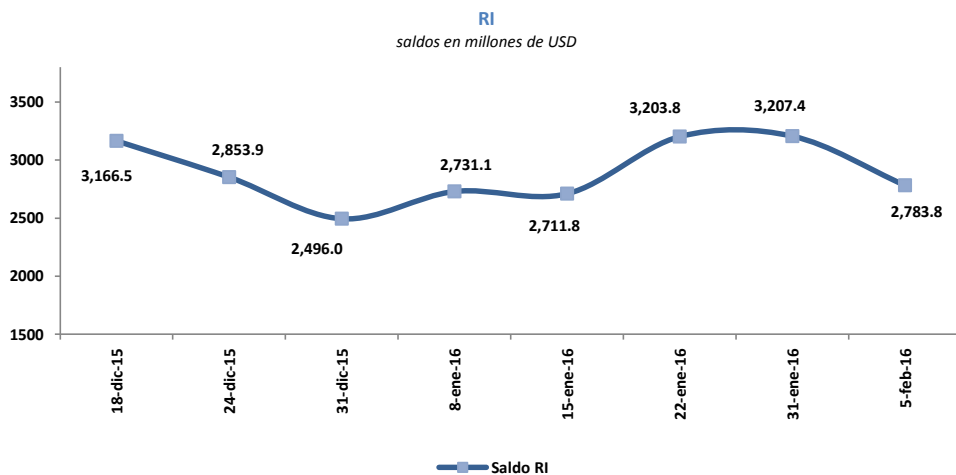
Del 31 de enero al 05 de febrero de 2016, las Reservas Internacionales (RI) registraron un decrecimiento de USD 423.5 millones; con lo que su saldo alcanzó un valor de USD 2,783.8 millones.

#### Reservas Internacionales

saldos en millones de USD

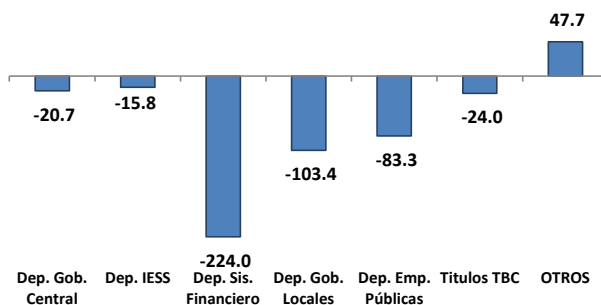
	Semanas			Variación Semanal Absoluta (3-2)	millones de USD
	1	2	3		
	31-dic-15	22-ene-16	31-ene-16	05-feb-16	
<b>Posición neta en divisas</b>	1,884.6	2,715.5	2,696.2	2,254.8	-441.4
Caja en divisas	434.6	743.4	702.0	523.8	-178.2
Depósitos netos en bancos e instituciones financieras del exterior	560.7	1,136.9	539.9	358.8	-181.1
Inversiones dep. plazo y títulos	889.3	835.2	1,454.2	1,372.2	-82.0
<b>Oro</b>	410.5	424.2	430.1	444.7	14.6
<b>DEGs</b>	24.6	24.5	24.5	24.8	0.3
<b>Posición de reserva en FMI</b>	39.6	39.3	39.4	39.9	0.5
<b>Posición con ALADI</b>	-19.6	-2.6	-2.8	-2.9	-0.0
<b>Posición SUCRE</b>	156.3	2.9	20.0	22.4	2.4
<b>RESERVAS INTERNACIONALES</b>	<b>2,496.0</b>	<b>3,203.8</b>	<b>3,207.4</b>	<b>2,783.8</b>	<b>-423.5</b>

#### PRINCIPALES FACTORES DE LA VARIACIÓN DE LA RI



Variación semanal en millones de USD

	31-ene-16	05-feb-16
Dep. Gob. Central	-352.6	-20.7
Dep. IESS	-37.8	-15.8
Dep. Sis. Financiero	728.0	-224.0
Dep. Gob. Locales	59.4	-103.4
Dep. Emp. Públicas	-92.1	-83.3
Títulos TBC	-0.1	-24.0
OTROS	-301.2	47.7
	3.6	-423.5



1. De conformidad al artículo 137 del Código Orgánico Monetario y Financiero (Registro Oficial N° 332 – Viernes 12 de septiembre de 2014), la Reserva Internacional de Libre Disponibilidad (RILD), pasa a denominarse Reservas Internacionales (RI).

El saldo de los activos externos e internos netos del BCE al 05 de febrero de 2016, fue de USD 3,261.3 millones y USD 1,996.8 millones respectivamente, mientras que el saldo de los pasivos monetarios y otras obligaciones fue de USD 5,258.1 millones.

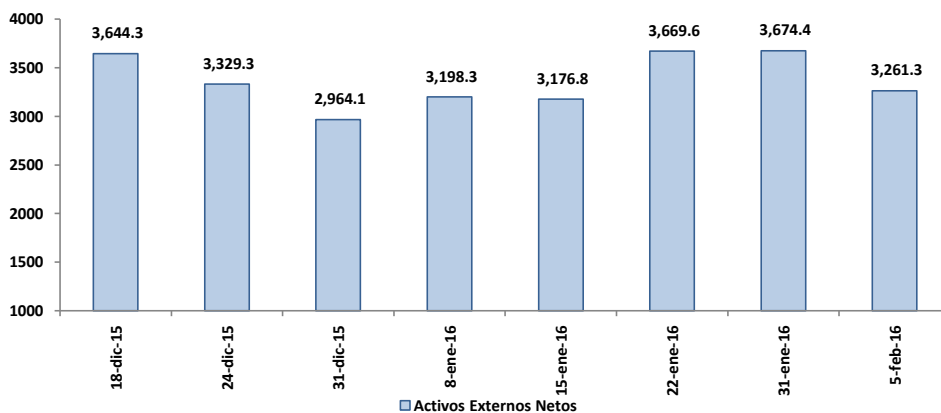
### Panorama del Banco Central del Ecuador

saldos en millones de USD

	Semanas			Variación Semanal Absoluta (3-2)
	1	2	3	
	22-ene-16	31-ene-16	05-feb-16	millones de USD
<b>Activos Externos Netos</b>	3,669.6	3,674.4	3,261.3	(413.1)
<b>Activos Internos Netos</b>	1,326.9	2,016.7	1,996.8	(19.9)
<b>Crédito interno</b>	1,822.6	2,543.0	2,555.9	12.9
<i>Crédito neto al gobierno central</i>	361.5	1,069.3	1,066.0	(3.3)
<i>Crédito a los gobiernos provinciales y locales</i>	1.2	1.2	1.2	(0.0)
<i>Crédito neto fondos seguridad social</i>	-732.7	-694.9	-679.1	15.8
<i>Crédito al sistema financiero</i>	2,164.0	2,139.0	2,139.5	0.5
<i>Crédito al sector privado</i>	28.6	28.4	28.2	(0.2)
<b>Pasivos Monetarios y Otras obligaciones</b>	4,996.5	5,691.0	5,258.1	(432.9)
<b>Pasivos Monetarios</b>	3,117.4	3,845.0	3,620.9	(224.1)
<b>Otras Obligaciones del BCE<sup>3</sup></b>	1,879.1	1,846.1	1,637.3	(208.8)

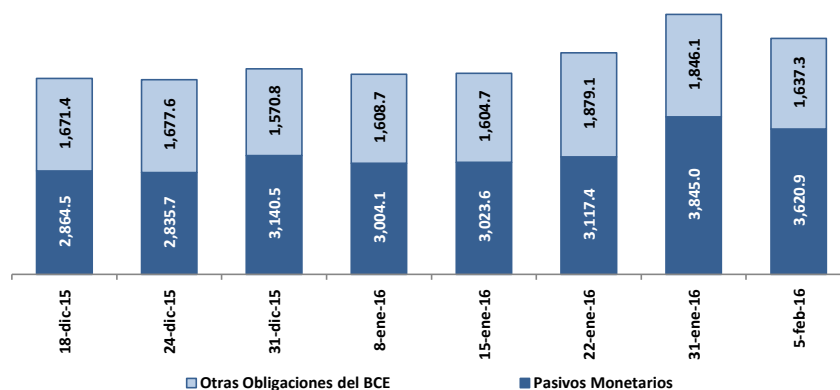
#### Activos Externos Netos

saldos en millones de USD



#### Pasivos Monetarios y Otras Obligaciones

saldos en millones de USD



2. El Panorama del BCE es una presentación analítica que resumen la relación entre los pasivos monetarios y los activos internos y externos que respaldan esos pasivos; por tanto la estructura del panorama se basa en las funciones que desempeña el BCE como tenedor de reservas internacionales, agente financiero y depositario del gobierno; y de banco del sistema financiero.

3. Las otras obligaciones del BCE están compuestas por los bonos de estabilización, los títulos TBC, depósitos monetarios y las cuentas por pagar.

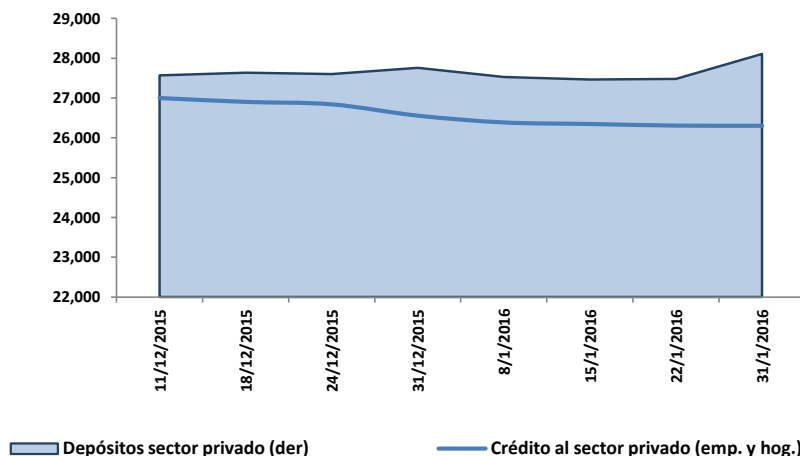
saldos en millones de USD

	Semanas			Variación Semanal Absoluta (3-2) millones de USD
	1	2	3	
	15-ene-16	22-ene-16	31-ene-16	
<b>ACTIVOS EXTERNOS NETOS</b>	<b>5,166.3</b>	<b>5,089.9</b>	<b>5,294.6</b>	<b>204.7</b>
Activos Externos	6,328.3	6,306.9	6,731.6	424.7
Pasivos Externos	1,162.0	1,216.9	1,436.9	220.0
<b>ACTIVOS INTERNOS NETOS</b>	<b>22,298.0</b>	<b>22,364.1</b>	<b>22,812.7</b>	<b>448.6</b>
<b>Crédito interno</b>	<b>27,191.8</b>	<b>27,213.3</b>	<b>27,064.2</b>	<b>-149.1</b>
<i>Crédito neto al gobierno central</i>	533.1	588.6	481.3	-107.3
<i>Depósitos fondos seguridad social</i>	-15.1	-16.4	-20.2	-3.8
<i>Crédito sociedades públicas no finan.</i>	-	-	-	-
<i>Crédito gobiernos provinciales y locales</i>	0.0	0.0	0.0	-
<i>Crédito neto otras sociedades financieras</i>	436.0	441.9	405.9	-36.0
<i>Crédito neto entidades off-shore</i>	-105.9	-104.2	-101.9	2.3
<i>Crédito al sector privado (emp. y hog.)</i>	26,343.7	26,303.4	26,299.1	-4.3
<b>Posición neta con el BCE</b>	<b>2,039.5</b>	<b>2,072.9</b>	<b>2,340.2</b>	<b>267.3</b>
<b>Otros activos netos no clasificados</b>	<b>-6,933.3</b>	<b>-6,922.0</b>	<b>-6,591.7</b>	<b>330.4</b>
<b>PASIVOS FINANCIEROS</b>	<b>27,464.3</b>	<b>27,480.0</b>	<b>28,107.3</b>	<b>627.4</b>
<b>Pasivos monetarios</b>	<b>27,464.3</b>	<b>27,480.0</b>	<b>28,107.3</b>	<b>627.4</b>
<b>Depósitos a la vista</b>	<b>6,792.2</b>	<b>6,778.4</b>	<b>7,255.8</b>	<b>477.4</b>
<i>Sociedades públicas no financieras</i>	7.0	5.3	5.9	0.6
<i>Gobiernos estatales y provinciales</i>	20.8	22.6	14.8	-7.8
<i>Otras sociedades no financieras</i>	4,055.3	4,121.5	4,079.9	-41.6
<i>Otros sectores residentes</i>	2,709.2	2,628.9	3,155.2	526.2
<b>Cuasidinero</b>	<b>20,672.2</b>	<b>20,701.5</b>	<b>20,851.5</b>	<b>150.0</b>
<i>Depósitos de ahorro</i>	8,383.6	8,338.0	8,690.2	352.3
<i>Depósitos a plazo fijo</i>	10,272.4	10,335.9	10,423.4	87.5
<i>Depósitos restringidos</i>	1,237.7	1,223.6	1,213.8	-9.8
<i>Operaciones de reporto</i>	232.2	240.9	-	-240.9
<i>Otros depósitos</i>	546.3	563.2	524.1	-39.1
<b>Instrumentos financieros</b>	<b>-</b>	<b>-</b>	<b>-</b>	<b>-</b>

INDICADORES DE CRÉDITO Y CAPTACIONES DE LAS OSD

Cartera y captaciones del sector privado

saldos en millones de USD



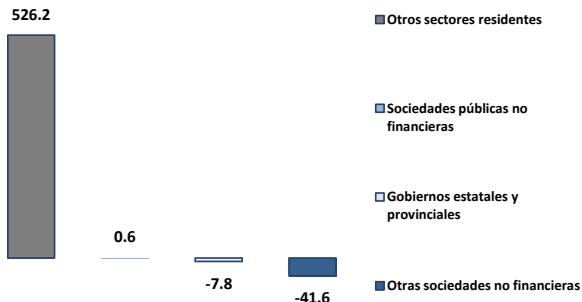
4. El Panorama de las (OSD) es un estado analítico que indica la relación existente entre los activos externos e internos y los pasivos financieros de este tipo de instituciones con los distintos sectores de la economía. Las OSD se caracterizan por conceder crédito, recibir depósitos a la vista o cualquier tipo de depósitos de menor liquidez como los de ahorro y plazo y además son creadoras de dinero. Comprenden los bancos privados, el BNF, sociedades financieras, mutualistas, cooperativas, tarjetas de crédito, entre otros.

5. Los datos que se presentan son provisionales y están sujetos a revisión.

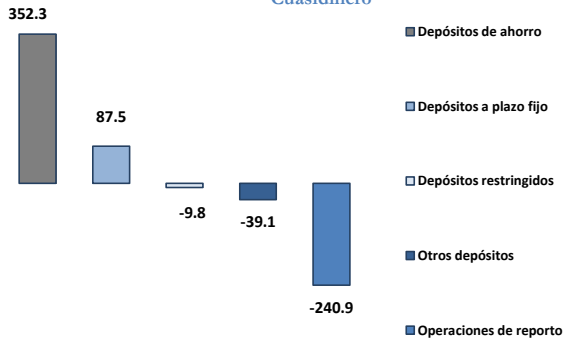
## Variación semanal de Colocaciones y Captaciones del Panorama de las OSD

saldos en millones de USD

### Depósitos a la vista



### Cuasidinerero



### Crédito Interno Neto

