

## I. RESERVAS INTERNACIONALES<sup>1</sup>

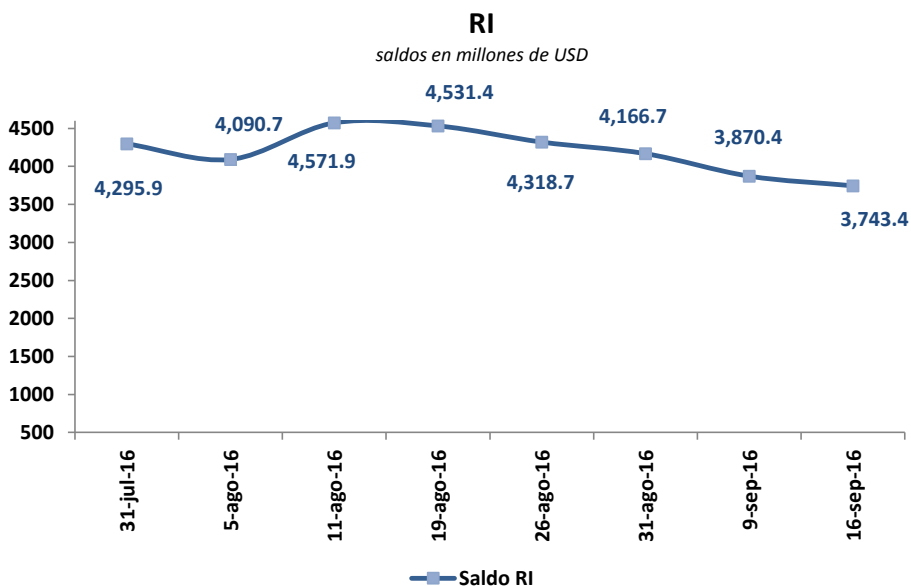
Del 09 al 16 de septiembre de 2016, las Reservas Internacionales (RI) registraron un decrecimiento de USD 127.0 millones; con lo que su saldo alcanzó un valor de USD 3,743.4 millones.

### RESERVAS INTERNACIONALES

saldos en millones de USD

	Semanas				Variación Semanal Absoluta (3-2)
	1	2	3		
	31-dic-15	31-ago-16	09-sep-16	16-sep-16	millones de USD
<b>Posición neta en divisas</b>	1,884.6	3,577.0	3,272.9	3,153.0	-120.0
<i>Caja en divisas</i>	434.6	320.7	395.8	291.5	-104.3
<i>Depósitos netos en bancos e instituciones del exterior</i>	560.7	411.4	321.7	133.2	-188.5
<i>Inversiones dep. plazo y títulos</i>	889.3	2,844.9	2,555.4	2,728.3	172.8
<b>Oro</b>	410.5	509.0	517.7	510.0	-7.7
<b>DEGs</b>	24.6	24.6	24.8	24.7	-0.1
<b>Posición de reserva en FMI</b>	39.6	39.8	40.0	39.9	-0.1
<b>Posición con ALADI</b>	-19.6	2.1	-0.0	-	0.0
<b>Posición SUCRE</b>	156.3	14.2	15.0	15.8	0.8
<b>RESERVAS INTERNACIONALES</b>	<b>2,496.0</b>	<b>4,166.7</b>	<b>3,870.4</b>	<b>3,743.4</b>	<b>-127.0</b>

### PRINCIPALES FACTORES DE LA VARIACIÓN DE LA RI



1. De conformidad al artículo 137 del Código Orgánico Monetario y Financiero (Registro Oficial N° 332 – Viernes 12 de septiembre de 2014), la Reserva Internacional de Libre Disponibilidad (RILD), pasa a denominarse Reservas Internacionales (RI).

Debido a revisiones metodológicas se realizaron reprocesos en las cifras del Banco Central del Ecuador (BCE), a partir del 09 de agosto de 2016, dado que existieron valores registrados en la cuenta de Obligaciones con el Fondo Monetario Internacional (FMI) que deben registrarse en la cuenta de Endeudamiento Externo.

El saldo de los activos externos e internos netos del BCE al 16 de septiembre de 2016, fue de USD 3,918.0 millones y USD 2,843.2 millones respectivamente, mientras que el saldo de los pasivos monetarios y otras obligaciones fue de USD 6,761.1 millones.

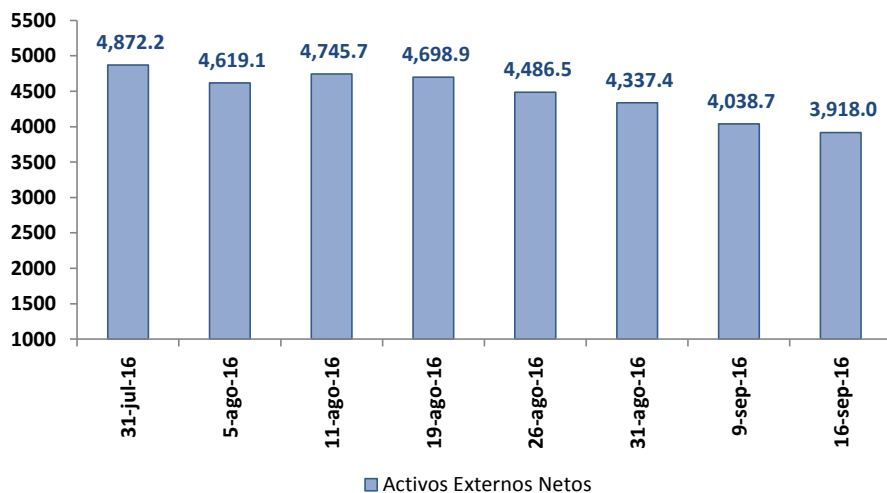
## PANORAMA DEL BANCO CENTRAL DEL ECUADOR

saldos en millones de USD

	Semanas			Variación Semanal Absoluta (3-2)
	1	2	3	
	31-ago-16	09-sep-16	16-sep-16	millones de USD
<b>Activos Externos Netos</b>	4,337.4	4,038.7	3,918.0	(120.7)
<b>Activos Internos Netos</b>	2,893.5	3,264.7	2,843.2	(421.5)
<b>Crédito interno</b>	3,663.0	4,052.0	3,616.2	(435.8)
<i>Crédito neto al gobierno central</i>	2,066.0	2,365.2	2,317.5	(47.7)
<i>Crédito a los gobiernos provinciales y locales</i>	1.0	1.0	1.0	-
<i>Crédito neto fondos seguridad social</i>	-534.6	-440.0	-826.8	(386.8)
<i>Crédito al sistema financiero</i>	2,104.3	2,099.5	2,097.9	(1.6)
<i>Crédito al sector privado</i>	26.2	26.2	26.5	0.3
<b>Pasivos Monetarios y Otras obligaciones</b>	7,230.9	7,303.4	6,761.1	(542.3)
<b>Pasivos Monetarios</b>	4,858.4	5,023.6	4,562.8	(460.8)
<b>Otras Obligaciones del BCE<sup>3</sup></b>	2,372.5	2,279.8	2,198.3	(81.5)

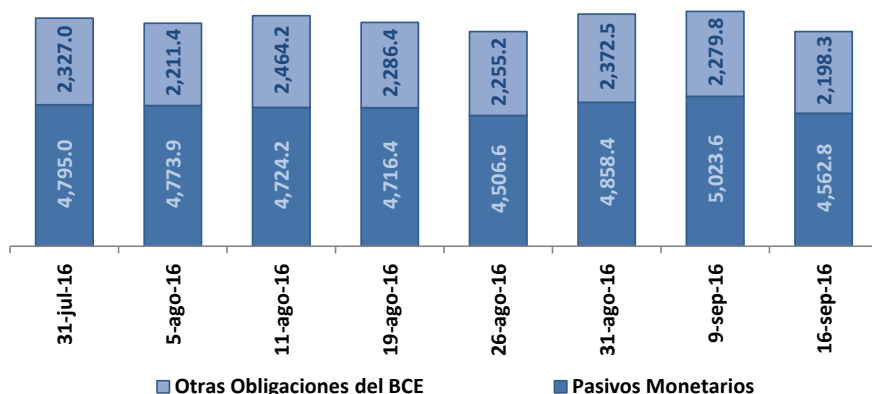
### ACTIVOS EXTERNOS NETOS

saldos en millones de USD



### PASIVOS MONETARIOS Y OTRAS OBLIGACIONES

saldos en millones de USD



2. El Panorama del BCE es una presentación analítica que resumen la relación entre los pasivos monetarios y los activos internos y externos que respaldan esos pasivos; por tanto la estructura del panorama se basa en las funciones que desempeña el BCE como tenedor de reservas internacionales, agente financiero y depositario del gobierno; y de banco del sistema financiero.

3. Las otras obligaciones del BCE están compuestas por los bonos de estabilización, los títulos TBC, depósitos monetarios y las cuentas por pagar.

## PANORAMA DE LAS OSD

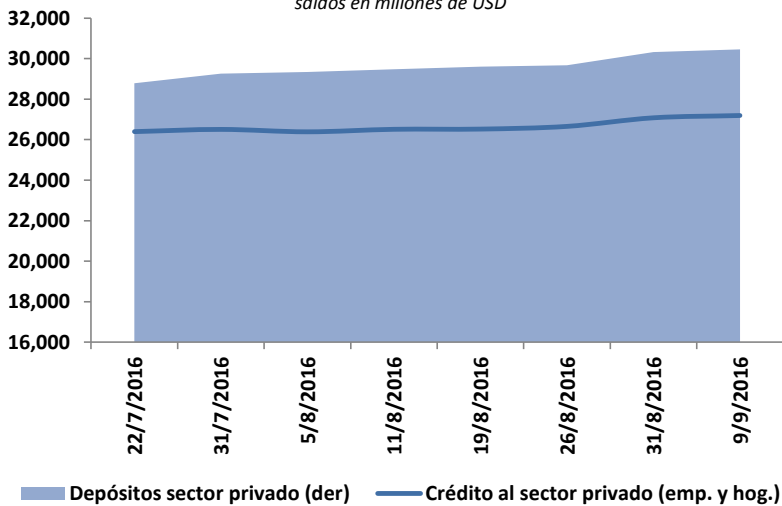
saldos en millones de USD

	Semanas			Variación Semanal Absoluta (3-2)
	1	2	3	
	26-ago-16	31-ago-16	09-sep-16	millones de USD
<b>ACTIVOS EXTERNOS NETOS</b>	<b>5,398.7</b>	<b>5,470.5</b>	<b>5,085.1</b>	<b>-385.4</b>
Activos Externos	6,930.4	7,213.2	6,570.5	-642.7
Pasivos Externos	1,531.7	1,742.7	1,485.4	-257.3
<b>ACTIVOS INTERNOS NETOS</b>	<b>24,275.3</b>	<b>24,855.6</b>	<b>25,374.4</b>	<b>518.8</b>
<b>Crédito interno</b>	<b>27,722.7</b>	<b>27,971.8</b>	<b>28,462.5</b>	<b>490.7</b>
<i>Crédito neto al gobierno central</i>	984.2	974.3	1,023.7	49.4
<i>Depósitos fondos seguridad social</i>	-25.8	-27.8	-25.8	2.1
<i>Crédito sociedades públicas no finan.</i>	0.4	0.6	194.5	193.9
<i>Crédito gobiernos provinciales y locales</i>	2.1	2.1	2.1	-
<i>Crédito neto otras sociedades financieras</i>	144.5	-24.1	106.5	130.6
<i>Crédito neto entidades off-shore</i>	-34.8	-34.8	-34.8	-0.0
<i>Crédito al sector privado (emp. y hog.)</i>	26,652.1	27,081.6	27,196.3	114.8
<b>Posición neta con el BCE</b>	<b>3,082.9</b>	<b>3,423.4</b>	<b>3,572.3</b>	<b>148.9</b>
<b>Otros activos netos no clasificados</b>	<b>-6,530.3</b>	<b>-6,539.7</b>	<b>-6,660.4</b>	<b>-120.8</b>
<b>PASIVOS FINANCIEROS</b>	<b>29,674.1</b>	<b>30,326.1</b>	<b>30,459.5</b>	<b>133.4</b>
<b>Pasivos monetarios</b>	<b>29,674.1</b>	<b>30,326.1</b>	<b>30,459.5</b>	<b>133.4</b>
<b>Depósitos a la vista</b>	<b>7,822.1</b>	<b>8,253.2</b>	<b>7,976.5</b>	<b>-276.7</b>
<i>Sociedades públicas no financieras</i>	2.6	2.8	3.0	0.2
<i>Gobiernos estatales y provinciales</i>	34.9	45.5	37.4	-8.1
<i>Otras sociedades no financieras</i>	5,031.5	5,256.1	5,101.9	-154.3
<i>Otros sectores residentes</i>	2,753.1	2,948.9	2,834.2	-114.7
<b>Cuasidinero</b>	<b>21,852.0</b>	<b>22,072.9</b>	<b>22,483.0</b>	<b>410.1</b>
<i>Depósitos de ahorro</i>	8,542.3	9,046.5	8,845.1	-201.3
<i>Depósitos a plazo fijo</i>	11,341.1	11,451.7	11,484.6	32.9
<i>Depósitos restringidos</i>	1,282.2	1,297.3	1,308.9	11.6
<i>Operaciones de reparto</i>	365.7	4.0	368.7	364.7
<i>Otros depósitos</i>	320.7	273.4	475.7	202.3
<b>Instrumentos financieros</b>	-	-	-	-

## INDICADORES DE CRÉDITO Y CAPTACIONES DE LAS OSD

## CARTERA Y CAPTACIONES DEL SECTOR PRIVADO

saldos en millones de USD

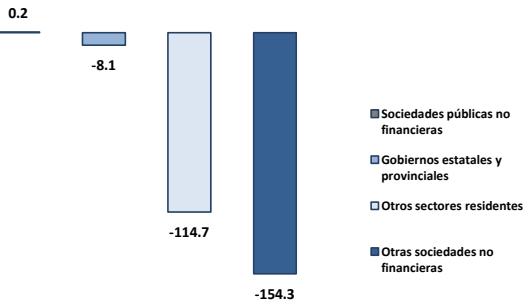


4. El Panorama de las (OSD) es un estado analítico que indica la relación existente entre los activos externos e internos y los pasivos financieros de este tipo de instituciones con los distintos sectores de la economía. Las OSD se caracterizan por conceder crédito, recibir depósitos a la vista o cualquier tipo de depósitos de menor liquidez como los de ahorro y plazo y además son creadoras de dinero. Comprenden los bancos privados, el BNF (se dispone de información de BNF hasta el 06 de mayo de 2016), BanEcuador (a partir del 13 de mayo de 2016 empiezan a registrarse valores), sociedades financieras, mutualistas, cooperativas, tarjetas de crédito, entre otros.

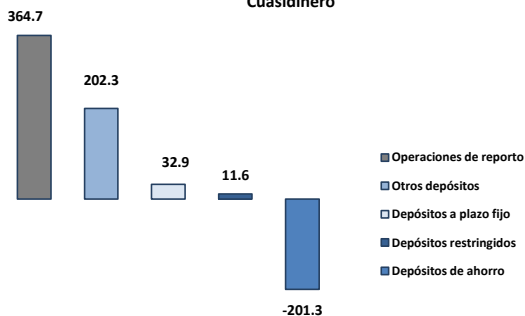
# VARIACIÓN SEMANAL DE COLOCACIONES Y CAPTACIONES DEL PANORMA DE LAS OSD

Del 31 de agosto al 09 de septiembre de 2016

## Depósitos a la vista



## Cuasidinerero



## Crédito Interno Neto

