


# IEM

**Agosto 31 de 2013**



**BANCO CENTRAL DEL ECUADOR**

BANCO CENTRAL DEL ECUADOR

BANCO CENTRAL DEL ECUADOR

ISSN-0408-327X

BANCO CENTRAL DEL ECUADOR

BANCO CENTRAL DEL ECUADOR

BANCO CENTRAL DEL ECUADOR

BANCO CENTRAL DEL ECUADOR

BANCO CENTRAL DEL ECUADOR

BANCO CENTRAL DEL ECUADOR

BANCO CENTRAL DEL ECUADOR

BANCO CENTRAL DEL ECUADOR

BANCO CENTRAL DEL ECUADOR

BANCO CENTRAL DEL ECUADOR

BANCO CENTRAL DEL ECUADOR

BANCO CENTRAL DEL ECUADOR

BANCO CENTRAL DEL ECUADOR

BANCO CENTRAL DEL ECUADOR

BANCO CENTRAL DEL ECUADOR

BANCO CENTRAL DEL ECUADOR

BANCO CENTRAL DEL ECUADOR

BANCO CENTRAL DEL ECUADOR

BANCO CENTRAL DEL ECUADOR

BANCO CENTRAL DEL ECUADOR

BANCO CENTRAL DEL ECUADOR

BANCO CENTRAL DEL ECUADOR

BANCO CENTRAL DEL ECUADOR

BANCO CENTRAL DEL ECUADOR

BANCO CENTRAL DEL ECUADOR

**INFORMACIÓN  
ESTADÍSTICA  
MENSUAL**

**No. 1.938**

BANCO CENTRAL DEL ECUADOR

BANCO CENTRAL DEL ECUADOR

BANCO CENTRAL DEL ECUADOR

BANCO CENTRAL DEL ECUADOR

BANCO CENTRAL DEL ECUADOR

BANCO CENTRAL DEL ECUADOR

BANCO CENTRAL DEL ECUADOR

BANCO CENTRAL DEL ECUADOR

BANCO CENTRAL DEL ECUADOR

BANCO CENTRAL DEL ECUADOR

SOL

*Cultura La Tolita, de 400 a.c. a 600 d.C.  
En su representación se sintetiza toda  
la mitología ancestral del Ecuador. Trabajado  
en oro laminado y repujado.  
Museo Nacional*

#### **EDIFICIO**

*Segunda sede del Banco Central del Ecuador,  
actualmente Museo Numismático,  
calles Sucre y García Moreno.  
Quito - Ecuador*

### **Nota a los usuarios de la Información Estadística Mensual (IEM):**

El Banco Central del Ecuador comunica a los usuarios de la IEM, que a partir del Boletín No.1931, los datos correspondientes a los sectores Fiscal y Externo, que presentan resultados porcentuales en relación con el Producto Interno Bruto nominal, incorporan la serie del PIB con base 2007. Así mismo, se difunden los datos del PIB per cápita, con la información oficial de Población del Instituto Nacional de Estadística y Censos (INEC), en base al Censo de Población y Vivienda de 2010.

**DISEÑO, DIAGRAMACIÓN Y PROCESAMIENTO:**  
DEPARTAMENTO DE PUBLICACIONES ECONÓMICAS  
DIRECCIÓN DE ESTADÍSTICAS ECONÓMICAS  
BANCO CENTRAL DEL ECUADOR

**2013, Banco Central del Ecuador**  
Tiraje: 400 ejemplares

<http://www.bce.fin.ec/docs.php?path=/home1/estadisticas/boimensual/IEMensual.jsp>

# ÍNDICE

página

|   |    |
|---|----|
| <b>1. SECTOR MONETARIAS Y FINANCIERAS</b>   |    |
| - Gráficos .....  | 5  |
| 1.1 Principales Indicadores monetarios y financieros:   |    |
| 1.1.1 Oferta Monetaria (M1) y Liquidez Total (M2).....  | 6  |
| 1.1.2 Captaciones y Crédito del Panorama Financiero por Sectores .....  | 7  |
| 1.2 Banco Central del Ecuador:  |    |
| 1.2.1 Reserva Internacional de libre disponibilidad .....   | 8  |
| 1.2.2 Cuentas monetarias: Banco Central del Ecuador .....   | 9  |
| 1.2.3 Resumen del sistema de balances: Banco Central del Ecuador .....  | 10 |
| 1.2.4 Balance Sectorial: Banco Central del Ecuador .....  | 11 |
| 1.3 Otras Sociedades de Depósito (OSD):   |    |
| 1.3.1 Cuentas monetarias: Otras Sociedades de Depósito (OSD) .....  | 13 |
| 1.3.2 Balance Sectorial: Otras Sociedades de Depósito (OSD) .....   | 14 |
| 1.4 Panorama monetario (PM) .....   | 16 |
| 1.5 Panorama: Otras Sociedades Financieras (OSF) .....  | 17 |
| 1.6 Panorama Financiero (PF) .....  | 18 |
| 1.7 Bancos Privados:  |    |
| 1.7.1 Memo Item: Cuentas monetarias: Bancos Privados .....  | 19 |
| 1.7.2 Memo Item: Balance Sectorial: Bancos Privados .....   | 20 |
| 1.7.3 Memo Item: Cuentas Monetarias: Banca Off Shore .....  | 22 |
| 1.7.4 Memo Item: Balance Sectorial: Banca Off Shore .....   | 23 |
| 1.8 Captaciones del Sistema Financiero.....   | 25 |
| 1.9 Crédito al sector privado para particulares .....   | 26 |
| 1.10 Tasas de interés:  |    |
| 1.10.1 Tasas de interés referenciales vigentes.....   | 27 |
| 1.10.2 Tasas de interés activas efectivas y máximas referenciales vigentes por segmento de crédito .....          | 28 |
| 1.10.3 Volumen de crédito por segmentos .....   | 29 |
| 1.11 Encaje bancario:   |    |
| 1.11.1 Posición semanal de encaje bancario .....  | 30 |
| 1.11.2 Encaje legal del sistema financiero.....   | 31 |
| <b>2. ESTADÍSTICAS DE FINANZAS PÚBLICAS</b>   |    |
| - Gráficos .....  | 32 |
| 2.1 Operaciones del Sector Público no Financiero (Base devengado) .....   | 33 |
| 2.2 Operaciones del Sector Público no Financiero (Base devengado) .....   | 34 |
| 2.2.1 Operaciones del Gobierno Central (Base devengado).....  | 35 |
| 2.2.2 Operaciones del Resto de Entidades del Sector Público No Financiero (Base devengado) .....                  | 36 |
| 2.2.2.1 Operaciones de los Gobiernos Autónomos y Descentralizados (GADs) .....                                    | 37 |
| 2.2.2.1 Operaciones de Empresas Públicas no Financieras (Base devengado) .....                                    | 38 |
| 2.2.3 Operaciones de Empresas Públicas no Financieras (Base devengado) .....                                      | 39 |
| 2.3 Financiamiento del Sector Público no Financiero .....   | 40 |
| 2.4 Situación Financiera del Presupuesto del Gobierno Central (Base caja) .....                                   | 41 |
| 2.4.1 Déficit o Superávit: Global, Presupuestario y Primario del Presupuesto del Gobierno Central (Base caja) ... | 42 |
| 2.4.2 Ingresos Corrientes y de Capital del Presupuesto del Gobierno Central (Base caja) .....                     | 43 |
| 2.4.3 Egresos del Presupuesto del Gobierno Central (Base caja) .....  | 44 |
| 2.5 Estado y Movimiento de la Deuda Pública Interna del Gobierno Central .....                                    | 44 |
| <b>3. ESTADÍSTICAS DEL SECTOR EXTERNO</b>   |    |
| - Gráficos .....  | 45 |
| 3.1 Comercio Exterior:  |    |
| 3.1.1 Exportaciones por producto principal .....  | 47 |
| 3.1.2 Exportaciones por grupos de productos .....   | 49 |
| 3.1.2a Exportaciones por grupo de productos (Tasas de variación anual).....                                       | 50 |
| 3.1.2b Participación porcentual de los principales productos de exportación .....                                 | 51 |
| 3.1.3 Exportaciones no tradicionales .....  | 52 |
| 3.1.4 Exportaciones FOB, importaciones CIF anuales, por continente, área económica y país .....                   | 54 |

|                 |  |           |
|-----------------|--|-----------|
| 3.1.5           | Exportaciones FOB mensuales, por continente, área económica y país .....   | 55        |
| 3.1.5a          | Exportaciones e Importaciones - Petroleras y No Petroleras por área económica .....  | 56        |
| 3.1.6           | Importaciones FOB por uso o destino económico. ....  | 58        |
| 3.1.6a          | Importaciones por uso o destino económico (Tasas de variación) .....   | 59        |
| 3.1.6b          | Participación porcentual de los grupos de bienes por Uso o Destino Económico (CUODE) en las Importaciones .....                              | 60        |
| 3.2             | Balanza de pagos:  |           |
| 3.2.1.1         | Balanza de Pagos Analítica .....   | 65        |
| 3.2.1.2         | Balanza de Pagos Normalizada .....   | 67        |
| 3.2.2           | Balanza comercial .....  | 69        |
| 3.3             | Deuda Externa:   |           |
| 3.3.1           | Movimiento de la deuda externa pública .....   | 70        |
| 3.3.2           | Movimiento de la deuda externa privada .....   | 71        |
| 3.4             | Cotizaciones de las Principales Monedas. Tasas de Inflación de los Estados Unidos de América y tasas de Interés en el Mercado Internacional: |           |
| 3.4.1           | Ecuador: índices de tipo de cambio real .....  | 72        |
| 3.4.2           | Cotizaciones del dólar de Estados Unidos de América en el mercado internacional .....  | 73        |
| 3.4.3           | Tasas de inflación en Estados Unidos de América y tipos de interés internacionales .....   | 74        |
| <b>4.</b>       | <b>ESTADÍSTICAS DEL SECTOR REAL</b>  |           |
| 4.1             | Estadísticas Petroleras:   |           |
| <b>Gráficos</b> | <b>.....</b>   | <b>75</b> |
| 4.1.1           | Producción nacional de petróleo crudo y sus derivados .....  | 76        |
| 4.1.2           | Exportaciones de petróleo crudo .....  | 77        |
| 4.1.2a          | Exportaciones de Petróleo de EP Petroecuador .....   | 78        |
| 4.1.2b          | Precios promedio del crudo ecuatoriano y del mercado internacional .....   | 80        |
| 4.1.3           | Exportaciones de derivados de petróleo de EP Petroecuador .....  | 81        |
| 4.1.4           | Ingresos y egresos por comercialización interna de derivados importados .....  | 82        |
| 4.2             | Precios, Salarios y Mercado Laboral:   |           |
| <b>Gráficos</b> | <b>.....</b>   | <b>84</b> |
| 4.2.1           | Índice de precios al consumidor (Año base: enero - diciembre de 2004 = 100) .....  | 85        |
| 4.2.2           | Salario unificado y componentes salariales .....   | 87        |
| 4.2.3           | Salario básico unificado y componentes salariales: valores nominal y real en promedio .....  | 88        |
| 4.2.4           | Índice de precios al productor (Canasta actualizada) .....   | 89        |
| 4.2.5           | Índice de precios al productor (Canasta actualizada - excluye productos de exportación) .....  | 90        |
| 4.2.6           | Indicadores de coyuntura del mercado laboral ecuatoriano: Total Nacional Urbano .....  | 91        |
| 4.2.7           | Indicadores de coyuntura del mercado laboral ecuatoriano: Cuenca, Guayaquil, Quito, Machala y Ambato ...                                     | 92        |
| 4.3             | Producto Interno Bruto:  |           |
| 4.3.1           | Oferta y utilización final de bienes y servicios .....   | 94        |
| 4.3.2           | Producto interno bruto por industria .....   | 95        |
| 4.3.3           | Indicadores macroeconómicos trimestrales I/t-1 .....   | 97        |
| 4.5             | Índice de actividad económica coyuntural - IDEAC-:   |           |
| <b>Gráficos</b> | <b>.....</b>   | <b>98</b> |
| 4.5.1           | Series ajustadas por tendencia .....   | 99        |
| 4.5.2           | Serie bruta .....  | 99        |
| 4.6             | Índice de confianza del consumidor   |           |
| 4.6.1           | Índice de confianza del consumidor cinco ciudades .....  | 100       |

**Nota General:**

Las cifras están expresadas en dólares de los Estados Unidos de América.

Se utilizan los siguientes signos convencionales:

- no existe transacción;
- ... no hay información disponible; y,
- 0 (cero) el dato es inferior que la unidad.

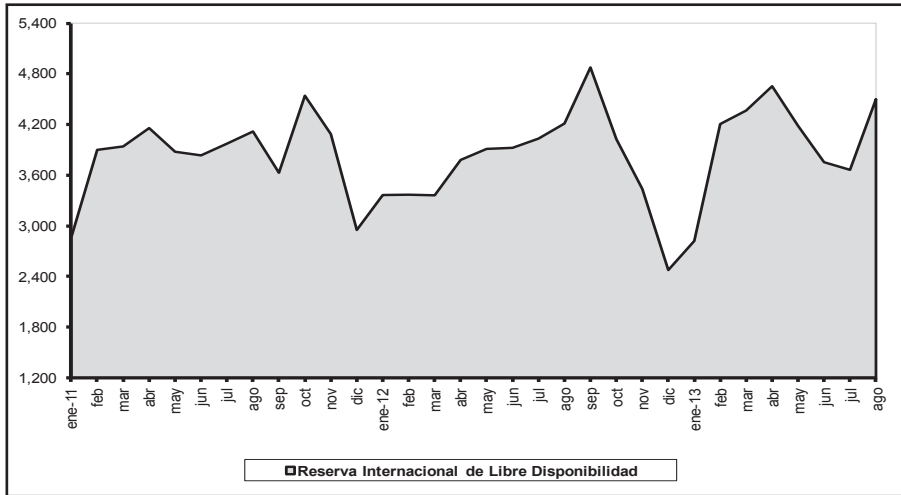
Las estadísticas de la sección 4.3 correspondientes al período 1993-2004 tienen carácter definitivo; las 2005 y 2006 semidefinitivo; y, las 2007 provisional; y 2008 y 2009 provisional; calculado a través de sumatoria de Cuentas Nacionales Trimestrales.

Las notas metodológicas de la Información Estadística Mensual fueron publicadas en forma impresa hasta el boletín N. 1847 correspondiente al mes de enero del 2006. A partir de este número cualquier referencia dirigirse a la información difundida en internet.

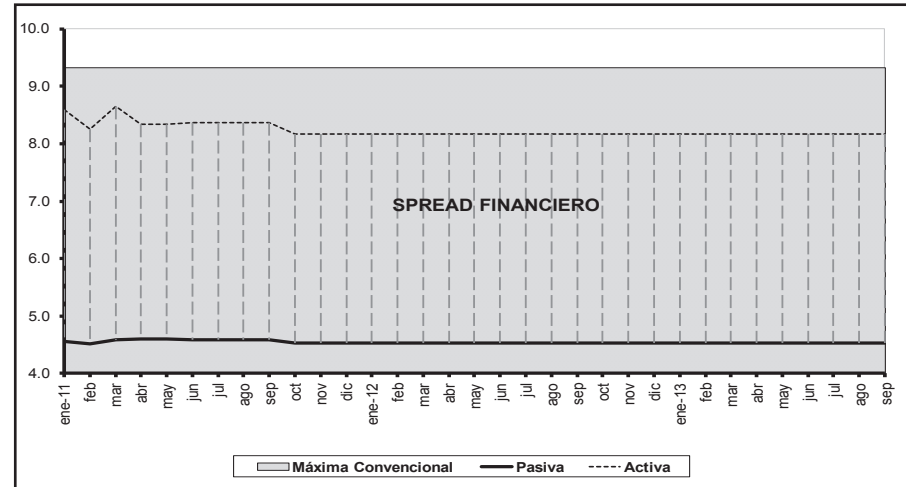
Esta información se difunde en Internet (<http://www.bce.fin.ec>) antes de su publicación en soporte papel de acuerdo al calendario establecido por el Banco Central del Ecuador y está en concordancia con los requerimientos de las NEDD (Normas Especiales para la Divulgación de Datos) del FMI. El calendario de difusión específico de las NEDD se encuentra en la hoja web del FMI (<http://tsbb.imt.org>).

# SECTOR MONETARIO Y FINANCIERO

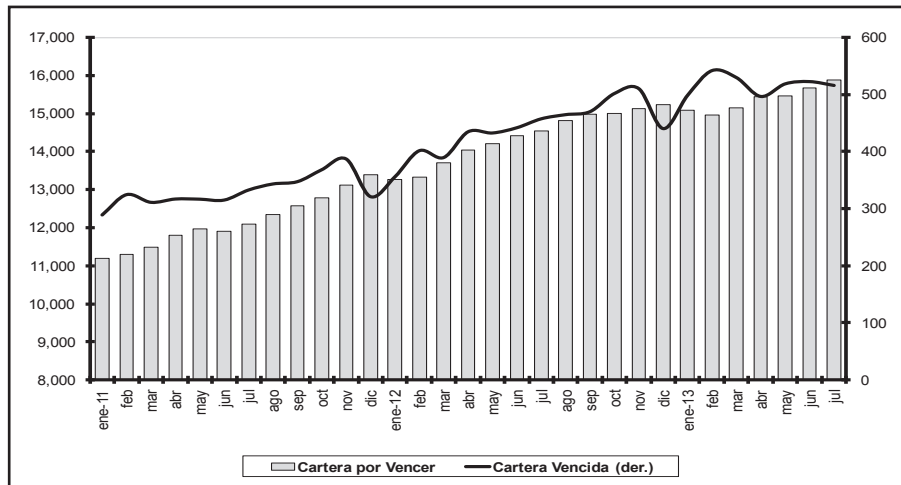
**RESERVA INTERNACIONAL DE LIBRE DISPONIBILIDAD**  
Millones de Dólares



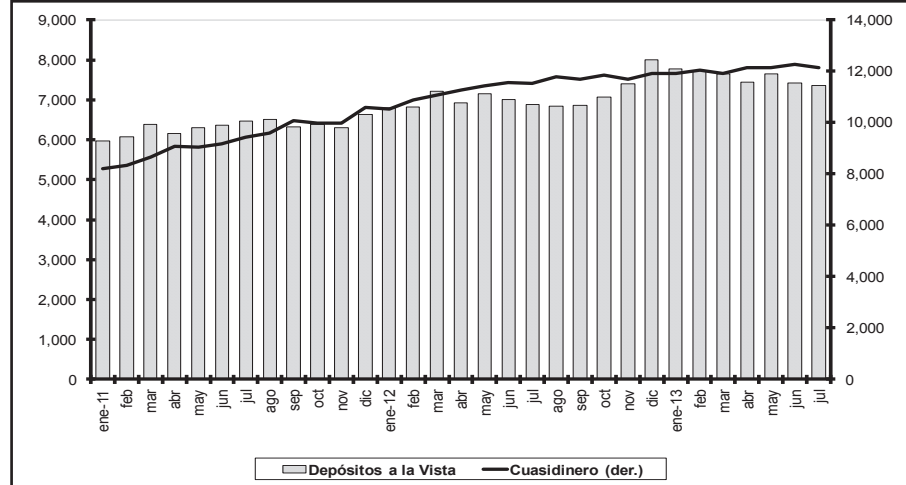
**TASAS DE INTERÉS REFERENCIALES**  
Porcentajes



**CARTERA BANCOS PRIVADOS**  
Millones de Dólares



**CAPTACIONES BANCOS PRIVADOS**  
Millones de Dólares





### 1.1.1 OFERTA MONETARIA (M1) Y LIQUIDEZ TOTAL (M2)

En millones de dólares al final del período

| Período     | Especies Monetarias en Circulación (1) | Moneda Fraccionaria | Depósitos a la vista (2) | Oferta Monetaria M1 (3) | Cuasidinero (4) | LIQUIDEZ TOTAL M2 (5) | Reservas Bancarias (6) | Caja BCE | Caja OSD | BASE MONETARIA BM (7) | Multiplificador M1/BM (8) | Multiplificador M2/BM (8) |
|-------------|--|---------------------|--------------------------|-------------------------|-----------------|-----------------------|------------------------|----------|----------|-----------------------|---------------------------|---------------------------|
|             | a                                      | b                   | c                        | d=a+b+c                 | e               | f=d+e                 | g                      | h        | i        | j=a+b+g+h+i           | k=d/j                     | l=f/j                     |
| <b>2011</b> |  |                     |                          |                         |                 |                       |                        |          |          |                       |                           |                           |
| Enero       | 4.338,1                                | 82,3                | 6.022,1                  | 10.442,5                | 11.236,4        | 21.678,8              | 1.325,6                | 363,9    | 638,4    | 6.748,2               | 1,5                       | 3,2                       |
| Febrero     | 4.327,4                                | 81,8                | 6.130,6                  | 10.539,8                | 11.441,1        | 21.980,9              | 1.490,3                | 275,6    | 663,0    | 6.838,0               | 1,5                       | 3,2                       |
| Marzo       | 4.346,8                                | 81,7                | 6.449,5                  | 10.877,9                | 11.848,8        | 22.726,7              | 1.780,0                | 429,8    | 686,2    | 7.324,4               | 1,5                       | 3,1                       |
| Abril       | 4.477,2                                | 81,7                | 6.209,5                  | 10.768,4                | 12.376,5        | 23.144,9              | 1.907,0                | 575,6    | 679,0    | 7.720,6               | 1,4                       | 3,0                       |
| Mayo        | 4.438,9                                | 82,1                | 6.371,4                  | 10.892,4                | 12.438,9        | 23.331,3              | 1.694,5                | 712,0    | 747,8    | 7.675,3               | 1,4                       | 3,0                       |
| Junio       | 4.561,0                                | 82,1                | 6.431,7                  | 11.074,8                | 12.631,4        | 23.706,2              | 1.747,6                | 506,4    | 726,2    | 7.623,3               | 1,5                       | 3,1                       |
| Julio       | 4.662,7                                | 82,5                | 6.535,2                  | 11.280,4                | 12.927,1        | 24.207,5              | 1.842,6                | 423,5    | 710,5    | 7.721,7               | 1,5                       | 3,1                       |
| Agosto      | 4.665,2                                | 82,8                | 6.583,9                  | 11.331,8                | 13.176,2        | 24.508,0              | 1.837,0                | 527,9    | 749,1    | 7.861,9               | 1,4                       | 3,1                       |
| Septiembre  | 4.742,2                                | 82,8                | 6.408,5                  | 11.233,6                | 13.614,4        | 24.848,0              | 1.833,6                | 522,1    | 703,9    | 7.884,6               | 1,4                       | 3,2                       |
| Octubre     | 4.793,3                                | 83,4                | 6.417,3                  | 11.294,0                | 13.780,9        | 25.075,0              | 1.754,1                | 605,9    | 799,2    | 8.036,0               | 1,4                       | 3,1                       |
| Noviembre   | 4.781,2                                | 82,8                | 6.383,7                  | 11.247,8                | 13.714,9        | 24.962,7              | 1.521,8                | 816,2    | 773,8    | 7.975,9               | 1,4                       | 3,1                       |
| Diciembre   | 5.291,0                                | 83,2                | 6.718,8                  | 12.093,0                | 14.464,0        | 26.557,0              | 1.594,8                | 649,3    | 773,5    | 8.391,7               | 1,4                       | 3,2                       |
| <b>2012</b> |  |                     |                          |                         |                 |                       |                        |          |          |                       |                           |                           |
| Enero       | 4.958,2                                | 83,4                | 6.874,1                  | 11.915,7                | 14.412,8        | 26.328,5              | 1.699,3                | 863,6    | 731,8    | 8.336,3               | 1,4                       | 3,2                       |
| Febrero     | 4.922,2                                | 83,0                | 6.890,6                  | 11.895,7                | 14.836,3        | 26.732,0              | 1.706,5                | 697,0    | 808,3    | 8.217,1               | 1,4                       | 3,3                       |
| Marzo       | 5.060,5                                | 82,9                | 7.300,5                  | 12.443,8                | 15.103,0        | 27.546,8              | 1.910,5                | 755,4    | 733,7    | 8.542,9               | 1,5                       | 3,2                       |
| Abril       | 5.211,8                                | 82,5                | 7.003,7                  | 12.298,0                | 15.374,5        | 27.672,5              | 1.639,8                | 579,7    | 803,6    | 8.317,4               | 1,5                       | 3,3                       |
| Mayo        | 5.206,3                                | 83,3                | 7.247,7                  | 12.537,3                | 15.622,0        | 28.159,3              | 1.654,4                | 644,1    | 820,1    | 8.408,1               | 1,5                       | 3,3                       |
| Junio       | 5.255,8                                | 83,4                | 7.084,5                  | 12.423,7                | 15.796,5        | 28.220,2              | 1.830,4                | 654,5    | 760,2    | 8.584,3               | 1,4                       | 3,3                       |
| Julio       | 5.373,0                                | 82,8                | 6.949,8                  | 12.405,7                | 15.698,6        | 28.104,3              | 1.720,2                | 459,8    | 829,1    | 8.464,9               | 1,5                       | 3,3                       |
| Agosto      | 5.517,4                                | 83,3                | 6.911,4                  | 12.512,0                | 15.944,5        | 28.456,5              | 2.416,7                | 447,7    | 807,1    | 9.272,1               | 1,3                       | 3,1                       |
| Septiembre  | 5.508,1                                | 83,2                | 6.950,9                  | 12.542,1                | 15.900,7        | 28.442,8              | 2.307,5                | 604,2    | 808,9    | 9.311,7               | 1,3                       | 3,1                       |
| Octubre     | 5.615,3                                | 83,3                | 7.154,5                  | 12.853,1                | 16.090,0        | 28.943,1              | 2.211,5                | 581,7    | 869,0    | 9.360,8               | 1,4                       | 3,1                       |
| Noviembre   | 5.761,6                                | 83,1                | 7.491,9                  | 13.336,6                | 15.961,3        | 29.298,0              | 2.127,6                | 968,6    | 825,8    | 9.766,6               | 1,4                       | 3,0                       |
| Diciembre   | 6.326,7                                | 84,5                | 8.100,4                  | 14.511,6                | 16.393,9        | 30.905,5              | 2.360,2                | 244,2    | 987,8    | 10.003,5              | 1,5                       | 3,1                       |
| <b>2013</b> |  |                     |                          |                         |                 |                       |                        |          |          |                       |                           |                           |
| Enero       | 6.043,1                                | 83,7                | 7.876,8                  | 14.003,5                | 16.422,9        | 30.426,5              | 2.155,9                | 407,2    | 884,7    | 9.574,6               | 1,5                       | 3,2                       |
| Febrero     | 6.078,5                                | 83,9                | 7.830,0                  | 13.992,3                | 16.620,6        | 30.613,0              | 2.462,1                | 365,3    | 928,5    | 9.918,3               | 1,4                       | 3,1                       |
| Marzo       | 6.291,9                                | 83,8                | 7.735,5                  | 14.111,2                | 16.560,1        | 30.671,3              | 2.747,4                | 429,1    | 882,0    | 10.434,3              | 1,4                       | 2,9                       |
| Abril       | 6.460,0                                | 83,5                | 7.529,0                  | 14.072,4                | 16.785,9        | 30.858,3              | 2.554,5                | 512,9    | 870,2    | 10.481,0              | 1,3                       | 2,9                       |
| Mayo        | 6.561,1                                | 84,6                | 7.854,7                  | 14.500,4                | 16.927,7        | 31.428,1              | 2.452,0                | 469,5    | 862,4    | 10.429,7              | 1,4                       | 3,0                       |
| Junio       | 6.592,0                                | 84,2                | 7.508,3                  | 14.184,5                | 17.053,7        | 31.238,1              | 2.588,0                | 423,1    | 835,1    | 10.522,4              | 1,3                       | 3,0                       |
| Julio       | 6.664,5                                | 84,5                | 7.532,8                  | 14.281,9                | 17.094,9        | 31.376,9              | 2.388,0                | 527,6    | 867,1    | 10.531,8              | 1,4                       | 3,0                       |

(1) La metodología de cálculo y la serie 2000.1 - 2007.12 de las especies monetarias en circulación constan en la Revista "Cuestiones Económicas" del Banco Central del Ecuador, Vol. 23. N° 2, 2007. (2) refiere a depósitos en cuenta corriente recibidos por las instituciones bancarias, exigibles mediante la presentación de cheques u otros mecanismos de pago y registro. (3) La oferta monetaria se define como la cantidad de dinero a disposición inmediata de los agentes para realizar transacciones; contablemente el dinero en sentido estricto, es la suma de las especies monetarias en circulación y los depósitos en cuenta corriente. (4) Corresponde a las captaciones de las Otras Sociedades de Depósito, que sin ser de liquidez inmediata, suponen una "segunda línea" de medios de pago a disposición del público. Está formado por los depósitos de ahorro, plazo, operaciones de reporto, fondos de tarjetahabientes y otros depósitos. (5) La liquidez total o dinero en sentido amplio incluye la oferta monetaria y el cuasidinero. (6) Son los depósitos que las instituciones financieras mantienen en el BCE por concepto de encaje. (7) La base monetaria o dinero de alto poder se define contablemente como la suma de la emisión monetaria y las reservas bancarias. En el esquema de dolarización se considera las especies monetarias en circulación, las cajas del sistema bancario (BCE y OSD) y las reservas bancarias en el BCE. (8) El multiplicador monetario es aquel factor, dado ciertos determinantes, que permite crear el dinero secundario, resultado de un proceso de expansión de los activos y pasivos del sistema financiero. A partir de la base monetaria es posible calcular los multiplicadores del dinero en sentido estricto y en sentido amplio.

FUENTE: Instituciones Financieras.

## 1.1.2 CAPTACIONES Y CRÉDITO DEL PANORAMA FINANCIERO POR SECTORES

En millones de dólares al final del período

| Período |            |    | PANORAMA FINANCIERO (1) |                                   |  |   |  |                  |                                   |  |   |  |                                  |                            |                            |                           |          |           |      |
|---------|------------|----|-------------------------|-----------------------------------|--|---|--|------------------|-----------------------------------|--|---|--|----------------------------------|----------------------------|----------------------------|---------------------------|----------|-----------|------|
|         |            |    | Depósitos a la vista    |                                   |  |   |  | Cuasidinerio (2) |                                   |  |   |  | Crédito al sector privado        |                            |                            |                           |          |           |      |
|         |            |    | Total                   | Gobier-<br>nos prov.<br>y locales | Socieda-<br>des pub.<br>no finan.<br>(empre-<br>sas) | Otras so-<br>ciedades<br>no finan.<br>(empre-<br>sas) | Otros<br>sectores<br>residentes<br>(hogares) | Total            | Gobier-<br>nos prov.<br>y locales | Socieda-<br>des pub.<br>no finan.<br>(empre-<br>sas) | Otras so-<br>ciedades<br>no finan.<br>(empre-<br>sas) | Otros<br>sectores<br>residentes<br>(hogares) | Total                            | Cartera                    |                            | Cartera                   |          | Otros (3) |      |
|         |            |    |                         |                                   |  |   |  |                  |                                   |  |   |  | Por<br>vencer<br>(Empre-<br>sas) | Por<br>vencer<br>(Hogares) | Vencida<br>(Empre-<br>sas) | Vencida<br>(Hoga-<br>res) | Empresas | Hogares   |      |
|         |            |    | a=b+c+d+e               | b                                 | c  | d   | e  | f=g+h+i+j        | g                                 | h  | i   | j  | k=l+m+n+<br>o+p+q                | l                          | m                          | n                         | o        | p         | q    |
| 2011    | Enero      | 31 | 7.214,7                 | 815,8                             | 594,2  | 3.301,8   | 2.502,9                                      | 11.292,6         | 36,4                              | 53,3   | 1.655,2   | 9.547,7                                      | 17.428,8                         | 6.846,2                    | 8.950,1                    | 311,1                     | 377,8    | 918,4     | 25,2 |
|         | Febrero    | 28 | 7.469,6                 | 869,3                             | 670,6  | 3.408,0   | 2.521,7                                      | 11.494,7         | 34,3                              | 51,3   | 1.708,8   | 9.700,2                                      | 17.577,0                         | 6.830,0                    | 9.135,2                    | 306,4                     | 380,6    | 899,8     | 25,0 |
|         | Marzo      | 31 | 7.682,4                 | 843,2                             | 590,6  | 3.594,8   | 2.653,8                                      | 11.922,1         | 29,9                              | 53,6   | 1.722,9   | 10.115,8                                     | 17.852,8                         | 6.948,9                    | 9.297,7                    | 299,3                     | 371,6    | 910,1     | 25,1 |
|         | Abril      | 30 | 7.468,4                 | 807,1                             | 641,1  | 3.273,6   | 2.746,6                                      | 12.450,1         | 29,0                              | 49,5   | 1.634,2   | 10.737,3                                     | 18.221,9                         | 7.188,8                    | 9.471,5                    | 295,5                     | 380,5    | 857,1     | 28,5 |
|         | Mayo       | 31 | 7.690,6                 | 863,9                             | 652,4  | 3.303,3   | 2.871,0                                      | 12.508,8         | 30,5                              | 47,2   | 1.719,7   | 10.711,4                                     | 18.514,0                         | 7.293,0                    | 9.616,4                    | 294,8                     | 382,1    | 896,1     | 31,6 |
|         | Junio      | 30 | 7.737,9                 | 896,4                             | 585,3  | 3.424,4   | 2.831,8                                      | 12.712,3         | 33,5                              | 44,5   | 1.727,6   | 10.906,6                                     | 18.865,1                         | 7.377,1                    | 9.603,3                    | 290,7                     | 371,6    | 1.192,2   | 30,3 |
|         | Julio      | 31 | 7.857,4                 | 898,7                             | 591,6  | 3.466,0   | 2.901,1                                      | 13.005,1         | 41,3                              | 45,8   | 1.803,8   | 11.114,3                                     | 19.174,4                         | 7.445,3                    | 9.813,2                    | 306,8                     | 403,2    | 1.173,7   | 32,1 |
|         | Agosto     | 31 | 7.971,2                 | 903,5                             | 652,0  | 3.485,5   | 2.930,1                                      | 13.249,0         | 40,8                              | 49,1   | 1.868,1   | 11.291,1                                     | 19.564,9                         | 7.569,6                    | 10.052,9                   | 309,6                     | 409,5    | 1.189,0   | 34,2 |
|         | Septiembre | 30 | 7.797,1                 | 871,3                             | 680,3  | 3.514,9   | 2.730,6                                      | 13.683,4         | 44,0                              | 49,4   | 2.036,2   | 11.553,8                                     | 20.129,9                         | 7.707,8                    | 10.441,2                   | 299,3                     | 422,4    | 1.218,3   | 40,9 |
|         | Octubre    | 31 | 7.761,1                 | 897,1                             | 658,9  | 3.502,7   | 2.702,4                                      | 13.849,3         | 39,2                              | 45,3   | 2.053,2   | 11.711,5                                     | 20.461,6                         | 7.863,9                    | 10.576,6                   | 303,1                     | 458,4    | 1.226,1   | 33,6 |
|         | Noviembre  | 30 | 7.746,3                 | 851,1                             | 651,1  | 3.565,1   | 2.679,0                                      | 13.790,4         | 34,6                              | 36,5   | 2.020,3   | 11.699,1                                     | 20.835,1                         | 8.030,7                    | 10.748,6                   | 309,1                     | 487,4    | 1.224,8   | 34,6 |
|         | Diciembre  | 31 | 7.854,6                 | 696,6                             | 569,1  | 3.791,1   | 2.797,8                                      | 14.556,0         | 28,8                              | 36,8   | 2.200,0   | 12.290,5                                     | 21.152,6                         | 8.350,5                    | 10.833,9                   | 285,9                     | 406,2    | 1.247,2   | 29,0 |
| 2012    | Enero      | 31 | 8.197,0                 | 813,3                             | 628,5  | 3.882,5   | 2.872,7                                      | 14.501,4         | 34,0                              | 32,2   | 2.167,6   | 12.267,6                                     | 21.133,1                         | 8.040,9                    | 10.995,9                   | 305,7                     | 472,6    | 1.287,8   | 30,2 |
|         | Febrero    | 29 | 8.407,7                 | 829,8                             | 825,7  | 3.927,8   | 2.824,3                                      | 14.925,4         | 43,8                              | 40,2   | 2.311,9   | 12.529,5                                     | 21.389,3                         | 8.089,9                    | 11.031,0                   | 319,3                     | 539,9    | 1.376,8   | 32,3 |
|         | Marzo      | 31 | 8.779,8                 | 841,6                             | 784,4  | 4.212,6   | 2.941,1                                      | 15.188,8         | 52,3                              | 39,0   | 2.264,4   | 12.833,1                                     | 21.849,9                         | 8.359,9                    | 11.223,9                   | 317,7                     | 520,1    | 1.396,1   | 32,4 |
|         | Abril      | 30 | 8.469,9                 | 875,3                             | 713,2  | 3.761,5   | 3.119,9                                      | 15.459,8         | 57,5                              | 42,9   | 2.177,1   | 13.182,3                                     | 22.327,1                         | 8.570,7                    | 11.350,6                   | 339,7                     | 556,8    | 1.478,1   | 31,2 |
|         | Mayo       | 31 | 8.643,0                 | 867,4                             | 669,6  | 3.969,8   | 3.136,2                                      | 15.712,9         | 59,2                              | 38,8   | 2.196,8   | 13.418,0                                     | 22.635,2                         | 8.690,4                    | 11.497,0                   | 332,3                     | 557,7    | 1.525,4   | 32,3 |
|         | Junio      | 30 | 8.548,3                 | 897,5                             | 685,3  | 3.917,0   | 3.048,5                                      | 15.887,6         | 58,0                              | 38,1   | 2.214,9   | 13.576,6                                     | 22.994,0                         | 8.854,6                    | 11.644,8                   | 326,8                     | 568,0    | 1.566,5   | 33,4 |
|         | Julio      | 31 | 8.439,8                 | 874,3                             | 731,2  | 3.828,9   | 3.005,4                                      | 15.787,2         | 57,7                              | 36,9   | 2.210,1   | 13.482,5                                     | 23.139,9                         | 8.906,9                    | 11.762,5                   | 337,8                     | 598,4    | 1.499,9   | 34,5 |
|         | Agosto     | 31 | 8.384,0                 | 876,2                             | 696,1  | 3.888,2   | 2.923,5                                      | 16.034,0         | 56,2                              | 38,6   | 2.303,8   | 13.635,4                                     | 23.438,4                         | 9.161,4                    | 11.798,6                   | 326,2                     | 596,9    | 1.521,3   | 34,1 |
|         | Septiembre | 30 | 8.623,0                 | 903,3                             | 864,6  | 3.885,2   | 2.969,9                                      | 15.965,1         | 54,2                              | 40,8   | 2.241,6   | 13.628,6                                     | 23.900,6                         | 9.288,5                    | 12.068,6                   | 328,5                     | 619,2    | 1.560,1   | 35,8 |
|         | Octubre    | 31 | 8.682,4                 | 893,9                             | 739,0  | 4.101,6   | 2.948,0                                      | 16.154,5         | 56,3                              | 40,4   | 2.409,3   | 13.648,6                                     | 24.054,3                         | 9.346,6                    | 12.098,4                   | 334,5                     | 663,4    | 1.574,1   | 37,3 |
|         | Noviembre  | 30 | 9.045,6                 | 868,7                             | 795,7  | 4.197,9   | 3.183,4                                      | 16.021,0         | 57,1                              | 45,5   | 2.276,4   | 13.642,0                                     | 24.053,6                         | 9.369,8                    | 12.150,0                   | 343,6                     | 690,6    | 1.469,3   | 30,4 |
|         | Diciembre  | 31 | 9.533,2                 | 847,6                             | 677,4  | 4.485,2   | 3.523,0                                      | 16.464,5         | 46,9                              | 43,6   | 2.152,2   | 14.221,8                                     | 24.258,6                         | 9.617,8                    | 12.122,1                   | 306,4                     | 626,7    | 1.550,9   | 34,7 |
| 2013    | Enero      | 31 | 9.369,3                 | 883,3                             | 677,2  | 4.412,1   | 3.396,7                                      | 16.496,0         | 40,5                              | 53,9   | 2.227,2   | 14.174,5                                     | 24.228,7                         | 9.405,4                    | 12.194,6                   | 338,3                     | 703,9    | 1.547,7   | 38,8 |
|         | Febrero    | 28 | 9.561,1                 | 905,5                             | 899,9  | 4.381,3   | 3.374,4                                      | 16.696,9         | 41,3                              | 54,4   | 2.326,3   | 14.274,9                                     | 24.221,3                         | 9.396,0                    | 12.065,2                   | 353,9                     | 759,6    | 1.601,3   | 45,3 |
|         | Marzo      | 31 | 9.453,3                 | 896,9                             | 873,5  | 4.396,6   | 3.286,2                                      | 16.634,0         | 65,9                              | 58,9   | 2.207,7   | 14.301,5                                     | 24.483,6                         | 9.574,2                    | 12.097,4                   | 357,5                     | 798,3    | 1.615,9   | 40,3 |
|         | Abril      | 30 | 9.252,9                 | 868,4                             | 922,6  | 4.141,0   | 3.321,0                                      | 16.867,2         | 46,9                              | 38,5   | 2.252,1   | 14.529,7                                     | 24.828,6                         | 9.739,7                    | 12.305,8                   | 365,4                     | 698,6    | 1.664,1   | 55,0 |
|         | Mayo       | 31 | 9.626,7                 | 890,4                             | 1.045,7  | 4.396,7   | 3.294,0                                      | 17.022,0         | 59,2                              | 151,9  | 2.123,2   | 14.687,7                                     | 24.968,7                         | 9.722,5                    | 12.485,60                  | 355,3                     | 724,0    | 1.667,1   | 14,2 |
|         | Junio      | 30 | 9.316,6                 | 871,9                             | 986,0  | 4.650,6   | 2.808,0                                      | 17.144,3         | 58,8                              | 51,6   | 2.288,1   | 14.745,8                                     | 25.258,1                         | 9.867,9                    | 12.636,97                  | 339,8                     | 748,0    | 1.634,7   | 30,7 |
|         | Julio      | 31 | 9.370,5                 | 881,0                             | 1.006,3  | 4.612,5   | 2.870,7                                      | 17.204,9         | 62,2                              | 50,4   | 2.292,2   | 14.800,1                                     | 25.541,3                         | 9.998,8                    | 12.800,65                  | 326,9                     | 741,7    | 1.643,2   | 30,1 |

(1) Corresponde a la consolidación del panorama monetario (PM) y de otras sociedades financieras (OSF). (2) Se refiere a depósitos de ahorro, depósitos a plazo fijo, operaciones de reporto y otros depósitos. (3) Se compone de títulos valores y otros activos.

FUENTE: Instituciones financieras.

**1.2.1 RESERVA INTERNACIONAL DE LIBRE DISPONIBILIDAD**  
En millones de dólares al final del período

|   | 2012    |         |         |         |         | 2013    |         |         |         |         |         |         |         |
|---|---------|---------|---------|---------|---------|---------|---------|---------|---------|---------|---------|---------|---------|
|   | Ago.    | Sep.    | Oct.    | Nov.    | Dic.    | Ene.    | Feb.    | Mar.    | Abr.    | May.    | Jun.    | Jul.    | Ago.    |
| 1. Posición neta en divisas (1.1+1.2+1.3)     | 2.755,0 | 3.312,1 | 2.509,1 | 1.915,3 | 469,2   | 1.037,0 | 2.307,7 | 2.354,4 | 2.945,2 | 2.469,2 | 2.181,7 | 2.452,9 | 3.200,7 |
| 1.1 Caja en divisas                           | 447,7   | 604,2   | 581,7   | 968,6   | 244,2   | 407,2   | 365,3   | 429,1   | 512,9   | 469,5   | 423,1   | 527,6   | 964,3   |
| 1.2 Depósitos netos en bancos e instituciones |         |         |         |         |         |         |         |         |         |         |         |         |         |
| financieras del exterior                      | 382,0   | 334,9   | 367,2   | 302,0   | 225,0   | 337,3   | 258,4   | 316,4   | 338,8   | 214,6   | 162,7   | 416,5   | 342,6   |
| 1.3 Inversiones, depósitos a plazo y títulos  | 1.925,3 | 2.373,1 | 1.560,2 | 644,8   | 0,0     | 292,6   | 1.684,0 | 1.608,9 | 2.093,5 | 1.785,0 | 1.596,0 | 1.508,8 | 1.893,7 |
| 2. Oro monetario                              | 1.393,2 | 1.501,4 | 1.453,6 | 1.460,0 | 1.402,6 | 1.408,9 | 1.344,7 | 1.353,2 | 1.244,2 | 1.181,5 | 1.010,6 | 1.114,5 | 1.182,6 |
| 3. DEGs                                       | 22,5    | 22,8    | 24,3    | 24,3    | 24,2    | 24,3    | 23,8    | 23,5    | 23,7    | 23,4    | 23,5    | 23,7    | 23,7    |
| 4. Posición de reserva en FMI                 | 43,4    | 44,0    | 43,9    | 43,8    | 43,8    | 44,0    | 43,2    | 42,7    | 43,0    | 42,7    | 42,9    | 43,2    | 43,2    |
| 5. Posición con ALADI                         | 4,7     | 3,1     | 2,2     | -0,4    | 2,2     | -2,2    | 1,8     | 4,0     | -1,7    | -0,3    | 1,8     | 0,1     | 2,5     |
| 6. Posición SUCRE (1)                         |         |         |         |         | 540,5   | 315,1   | 491,6   | 595,1   | 406,4   | 474,6   | 500,0   | 35,7    | 55,5    |
| RILD (1+2+3+4+5+6)                            | 4.218,8 | 4.883,4 | 4.033,2 | 3.443,0 | 2.482,5 | 2.827,1 | 4.212,8 | 4.373,0 | 4.660,9 | 4.191,1 | 3.760,5 | 3.670,0 | 4.508,1 |

(1) A partir del 31 de diciembre de 2012, se incluye el valor neto de las transacciones del SUCRE como parte de las reservas internacionales.

FUENTE: Banco Central del Ecuador.



**1.2.2 CUENTAS MONETARIAS: BANCO CENTRAL DEL ECUADOR**  
En millones de dólares al final del período

|  | 2012            |                 |                 |                 |                | 2013            |                 |                 |                 |                 |                 |                 |                 |
|--|-----------------|-----------------|-----------------|-----------------|----------------|-----------------|-----------------|-----------------|-----------------|-----------------|-----------------|-----------------|-----------------|
|  | Ago.            | Sep.            | Oct.            | Nov.            | Dic.           | Ene.            | Feb.            | Mar.            | Abr.            | May.            | Jun.            | Jul.            | Ago.            |
| <b>I. ACTIVOS EXTERNOS NETOS (a+b)</b>                           | <b>6.492,2</b>  | <b>7.209,4</b>  | <b>6.525,7</b>  | <b>6.102,1</b>  | <b>4.659,2</b> | <b>4.885,6</b>  | <b>6.337,6</b>  | <b>6.404,1</b>  | <b>6.671,5</b>  | <b>6.208,0</b>  | <b>5.616,8</b>  | <b>5.559,8</b>  | <b>6.551,2</b>  |
| a. Reserva internacional de libre disponibilidad                 | 4.218,8         | 4.883,4         | 4.033,2         | 3.443,0         | 2.482,5        | 2.827,1         | 4.212,8         | 4.373,0         | 4.660,9         | 4.191,1         | 3.760,5         | 3.670,0         | 4.508,1         |
| b. Otros activos externos netos (b.1-b.2)                        | 2.273,4         | 2.325,9         | 2.492,5         | 2.659,2         | 2.176,6        | 2.058,5         | 2.124,8         | 2.031,0         | 2.010,6         | 2.016,9         | 1.856,3         | 1.889,8         | 2.043,1         |
| b.1 Activos externos   | 2.279,8         | 2.333,2         | 2.500,1         | 2.666,8         | 2.184,2        | 2.066,5         | 2.132,8         | 2.039,9         | 2.019,8         | 2.026,1         | 1.865,5         | 1.899,4         | 2.052,8         |
| b.2 Pasivos externos   | 6,4             | 7,3             | 7,6             | 7,6             | 7,6            | 8,0             | 8,0             | 8,9             | 9,2             | 9,2             | 9,2             | 9,6             | 9,7             |
| <b>II. ACTIVOS INTERNOS NETOS (c+d)</b>                          | <b>-2.478,4</b> | <b>-3.105,0</b> | <b>-2.663,5</b> | <b>-2.297,8</b> | <b>-735,5</b>  | <b>-1.109,7</b> | <b>-2.015,7</b> | <b>-1.805,7</b> | <b>-2.259,0</b> | <b>-1.848,8</b> | <b>-1.086,1</b> | <b>-1.199,3</b> | <b>-1.912,7</b> |
| c. Crédito interno (c.1+c.2+c.3+c.4+c.5)                         | -1.352,8        | -1.868,3        | -1.472,3        | -1.098,6        | 375,5          | 12,6            | -957,4          | -739,7          | -1.295,2        | -942,0          | -349,2          | -353,6          | -995,0          |
| c.1 Crédito neto al gobierno central                             | -2.010,1        | -2.508,9        | -2.361,4        | -2.327,4        | -1.267,0       | -1.458,4        | -2.447,0        | -2.241,9        | -2.765,1        | -2.456,9        | -1.812,1        | -1.887,6        | -2.445,0        |
| c.1.1 Crédito  | 69,2            | 64,0            | 66,9            | 70,2            | 70,4           | 74,5            | 77,7            | 75,3            | 75,9            | 75,6            | 72,3            | 76,0            | 79,8            |
| c.1.2 Depósitos y otros pasivos                                  | 2.079,4         | 2.572,9         | 2.428,3         | 2.397,6         | 1.337,4        | 1.532,9         | 2.524,7         | 2.317,3         | 2.841,0         | 2.532,5         | 1.884,4         | 1.963,5         | 2.524,8         |
| c.1.2.1 Depósitos Tesoro Nacional                                | 1.319,1         | 1.729,0         | 1.457,2         | 1.357,4         | 582,9          | 712,2           | 1.663,9         | 1.375,3         | 1.974,0         | 1.701,8         | 989,1           | 979,1           | 1.761,9         |
| c.1.2.2 Otros depósitos  | 1,2             | 1,2             | 1,2             | 1,2             | 1,2            | 1,2             | 1,2             | 1,2             | 1,2             | 1,2             | 1,2             | 1,2             | 1,2             |
| c.1.2.3 Cuentas por pagar  | 18,9            | 18,1            | 16,7            | 16,2            | 13,6           | 14,0            | 13,5            | 17,7            | 17,4            | 17,4            | 17,6            | 51,5            | 51,3            |
| c.1.2.4 Dep. otras entidades gob. central                        | 740,2           | 824,7           | 953,2           | 1.022,9         | 739,8          | 805,5           | 846,1           | 923,1           | 848,4           | 812,1           | 876,5           | 931,8           | 710,4           |
| c.2 Crédito a los gobiernos provinciales y locales               | 1,9             | 1,9             | 1,9             | 1,9             | 1,9            | 1,9             | 1,9             | 1,9             | 1,9             | 1,8             | 1,8             | 1,7             | 1,7             |
| c.3 Crédito neto fondos de seguridad social (1)                  | -692,4          | -717,5          | -760,6          | -789,1          | -503,1         | -656,7          | -627,5          | -738,2          | -755,6          | -676,5          | -730,8          | -673,5          | -800,7          |
| c.4 Crédito al sistema financiero                                | 1.310,1         | 1.318,8         | 1.611,0         | 1.979,6         | 2.107,8        | 2.089,4         | 2.079,3         | 2.202,8         | 2.188,6         | 2.153,9         | 2.156,8         | 2.170,2         | 2.214,8         |
| c.4.1 Crédito otras sociedades de depósito                       | 395,4           | 429,6           | 421,4           | 415,2           | 610,1          | 597,9           | 591,4           | 586,1           | 578,8           | 572,4           | 562,7           | 551,4           | 561,0           |
| c.4.1.1 Cartera  | 14,0            | 14,1            | 14,1            | 14,2            | 14,4           | 14,3            | 14,1            | 14,2            | 14,1            | 14,2            | 14,2            | 14,3            | 14,0            |
| c.4.1.2 Títulos  | 339,3           | 373,6           | 365,3           | 358,5           | 553,8          | 541,4           | 535,4           | 529,6           | 522,1           | 516,0           | 506,1           | 494,9           | 504,7           |
| c.4.1.3 Otros títulos valores (repos)                            | 0,0             | 0,0             | 0,0             | 0,0             | 0,0            | 0,0             | 0,0             | 0,0             | 0,0             | 0,0             | 0,0             | 0,0             | 0,0             |
| c.4.1.4 Otros (Capitaliz. bcos.+ otros activos)                  | 42,1            | 42,0            | 42,0            | 42,5            | 42,0           | 42,2            | 41,9            | 42,3            | 42,6            | 42,1            | 42,4            | 42,2            | 42,3            |
| c.4.2 Crédito otras sociedades financieras                       | 914,7           | 889,2           | 1.189,6         | 1.564,4         | 1.497,7        | 1.491,4         | 1.487,9         | 1.616,6         | 1.609,8         | 1.581,5         | 1.594,0         | 1.618,8         | 1.653,8         |
| c.5 Crédito al sector privado (particulares)                     | 37,6            | 37,3            | 36,8            | 36,4            | 36,0           | 36,5            | 36,0            | 35,8            | 35,2            | 35,7            | 35,2            | 35,5            | 34,1            |
| d. Activos netos no clasificados (d.1-d.2)                       | -1.125,6        | -1.236,6        | -1.191,3        | -1.199,2        | -1.111,0       | -1.122,3        | -1.058,3        | -1.066,0        | -963,8          | -906,8          | -736,9          | -845,7          | -917,7          |
| d.1 Activos  | 300,3           | 295,1           | 295,3           | 273,6           | 268,5          | 269,5           | 269,1           | 267,3           | 266,9           | 266,3           | 266,1           | 266,0           | 266,3           |
| d.2 Pasivos  | 1.425,9         | 1.531,7         | 1.486,6         | 1.472,9         | 1.379,5        | 1.391,8         | 1.327,4         | 1.333,2         | 1.230,7         | 1.173,1         | 1.003,0         | 1.111,7         | 1.183,9         |
| <b>III. PASIVOS MONETARIOS Y OTRAS OBLIGACIONES (I+II)=(e+f)</b> | <b>4.013,8</b>  | <b>4.104,4</b>  | <b>3.862,2</b>  | <b>3.804,3</b>  | <b>3.923,7</b> | <b>3.776,0</b>  | <b>4.322,0</b>  | <b>4.598,4</b>  | <b>4.412,5</b>  | <b>4.359,2</b>  | <b>4.530,8</b>  | <b>4.360,5</b>  | <b>4.638,5</b>  |
| e. Pasivos Monetarios (e.1+e.2)                                  | 2.499,9         | 2.390,6         | 2.294,8         | 2.210,7         | 2.444,8        | 2.239,6         | 2.546,0         | 2.831,2         | 2.638,0         | 2.536,7         | 2.672,2         | 2.472,5         | 2.720,7         |
| e.1 Emisión monetaria  | 83,3            | 83,2            | 83,3            | 83,1            | 84,5           | 83,7            | 83,9            | 83,8            | 83,5            | 84,6            | 84,2            | 84,5            | 84,6            |
| e.1.1 Emisión monetaria (antigua) (2)                            | 0,0             | 0,0             | 0,0             | 0,0             | 0,0            | 0,0             | 0,0             | 0,0             | 0,0             | 0,0             | 0,0             | 0,0             | 0,0             |
| e.1.2 Emisión monetaria (nueva) (3)                              | 83,3            | 83,2            | 83,3            | 83,1            | 84,5           | 83,7            | 83,9            | 83,8            | 83,5            | 84,6            | 84,2            | 84,5            | 84,6            |
| e.2 Reservas bancarias   | 2.416,7         | 2.307,5         | 2.211,5         | 2.127,6         | 2.360,2        | 2.155,9         | 2.462,1         | 2.747,4         | 2.554,5         | 2.452,0         | 2.588,0         | 2.388,0         | 2.636,1         |
| e.2.1 Depósitos otras sociedades de depósito                     | 1.785,7         | 1.603,6         | 1.559,4         | 1.648,9         | 2.031,7        | 1.813,6         | 2.075,3         | 2.198,8         | 2.163,4         | 2.071,2         | 1.924,1         | 1.810,9         | 1.760,9         |
| e.2.2 Depósitos otras sociedades financieras                     | 631,0           | 703,9           | 652,1           | 478,7           | 328,6          | 342,3           | 386,9           | 548,6           | 391,1           | 380,9           | 663,9           | 577,1           | 875,2           |
| f. Otras obligaciones del BCE (f.1+f.2+f.3+f.4)                  | 1.513,9         | 1.713,8         | 1.567,4         | 1.593,7         | 1.478,9        | 1.536,3         | 1.776,0         | 1.767,2         | 1.774,5         | 1.822,5         | 1.858,5         | 1.887,9         | 1.917,8         |
| f.1 Bonos de estabilización                                      | 0,0             | 0,0             | 0,0             | 0,0             | 0,0            | 0,0             | 0,0             | 0,0             | 0,0             | 0,0             | 0,0             | 0,0             | 0,0             |
| f.2 Títulos Banco Central del Ecuador                            | 0,0             | 0,0             | 0,0             | 0,0             | 0,0            | 0,0             | 0,0             | 0,0             | 0,0             | 0,0             | 0,0             | 0,0             | 0,0             |
| f.3 Depósitos monetarios   | 1.472,6         | 1.672,2         | 1.527,8         | 1.553,6         | 1.432,8        | 1.492,5         | 1.731,2         | 1.717,8         | 1.723,9         | 1.772,0         | 1.808,4         | 1.837,7         | 1.867,9         |
| f.3.1 Depósitos gobiernos locales                                | 826,8           | 853,3           | 840,3           | 813,7           | 794,0          | 851,2           | 871,0           | 865,9           | 826,6           | 858,8           | 840,4           | 849,4           | 896,7           |
| f.3.2 Dep. sociedades púb. no finan.(empresas)                   | 641,8           | 810,3           | 685,1           | 737,9           | 634,5          | 638,4           | 858,0           | 832,9           | 893,4           | 908,4           | 964,0           | 983,4           | 967,8           |
| f.3.3 Depósitos sector privado (empresas y hogares)              | 4,1             | 8,6             | 2,5             | 2,0             | 4,4            | 2,9             | 2,1             | 18,9            | 3,9             | 4,7             | 3,9             | 4,9             | 3,4             |
| f.4 Cuentas por pagar  | 41,3            | 41,6            | 39,5            | 40,0            | 46,1           | 43,8            | 44,8            | 49,4            | 50,6            | 50,5            | 50,2            | 50,3            | 49,9            |

(1) El signo negativo significa acumulación de depósitos. (2) Corresponde a la emisión monetaria en sucres expresada en dólares. (3) Corresponde a la moneda fraccionaria puesta en circulación.

FUENTE: Banco Central del Ecuador.

**1.2.3 RESUMEN DEL SISTEMA DE BALANES: BANCO CENTRAL DEL ECUADOR**  
En millones de dólares al final del período

|   | 2007           |                |                | 2008           |                |                |                |                |                |                |                |                |
|---|----------------|----------------|----------------|----------------|----------------|----------------|----------------|----------------|----------------|----------------|----------------|----------------|
|   | Dic.           | Ene.           | Feb.           | Mar.           | Abr.           | May.           | Jun.           | Jul.           | Ago.           | Sep.           | Oct.           | Nov.           |
| <b>SISTEMA DE CANJE</b>                                     | <b>0,0</b>     | <b>0,0</b>     | <b>0,0</b>     | <b>0,0</b>     | <b>0,0</b>     | <b>0,0</b>     | <b>0,0</b>     | <b>0,0</b>     | <b>0,0</b>     | <b>0,0</b>     | <b>0,0</b>     | <b>0,0</b>     |
| Reserva internacional de libre disponibilidad (a)           | 71,4           | 72,2           | 72,1           | 73,5           | 74,4           | 74,3           | 74,4           | 75,3           | 75,0           | 75,2           | 76,0           | 75,8           |
| Emisión monetaria   | -71,4          | -72,2          | -72,1          | -73,5          | -74,4          | -74,3          | -74,4          | -75,3          | -75,0          | -75,2          | -76,0          | -75,8          |
| Emisión monetaria (antigua)                                 | 0,0            | 0,0            | 0,0            | 0,0            | 0,0            | 0,0            | 0,0            | 0,0            | 0,0            | 0,0            | 0,0            | 0,0            |
| Emisión monetaria (nueva)                                   | -71,4          | -72,2          | -72,1          | -73,5          | -74,4          | -74,3          | -74,4          | -75,3          | -75,0          | -75,2          | -76,0          | -75,8          |
| <b>SISTEMA DE RESERVA FINANCIERA</b>                        | <b>0,0</b>     | <b>0,0</b>     | <b>0,0</b>     | <b>0,0</b>     | <b>0,0</b>     | <b>0,0</b>     | <b>0,0</b>     | <b>0,0</b>     | <b>0,0</b>     | <b>0,0</b>     | <b>0,0</b>     | <b>0,0</b>     |
| Reserva internacional de libre disponibilidad (b)           | 692,2          | 763,3          | 710,3          | 671,1          | 701,0          | 755,0          | 724,4          | 754,4          | 744,4          | 634,3          | 815,1          | 991,5          |
| Depósitos y obligaciones (reservas bancarias)               | -692,2         | -763,3         | -710,3         | -671,1         | -701,0         | -755,0         | -724,4         | -754,4         | -744,4         | -634,3         | -815,1         | -991,5         |
| Bonos de estabilización monetaria                           | 0,0            | 0,0            | 0,0            | 0,0            | 0,0            | 0,0            | 0,0            | 0,0            | 0,0            | 0,0            | 0,0            | 0,0            |
| <b>SISTEMA DE OPERACIONES</b>                               | <b>0,0</b>     | <b>0,0</b>     | <b>0,0</b>     | <b>0,0</b>     | <b>0,0</b>     | <b>0,0</b>     | <b>0,0</b>     | <b>0,0</b>     | <b>0,0</b>     | <b>0,0</b>     | <b>0,0</b>     | <b>0,0</b>     |
| Saldo reserva internacional de libre disponibilidad (c)     | 2.757,2        | 2.675,5        | 3.207,0        | 3.398,9        | 4.823,7        | 5.045,5        | 5.304,4        | 5.331,7        | 5.552,9        | 5.802,0        | 5.382,4        | 4.944,2        |
| Operaciones de reporto                                      | 0,0            | 0,0            | 0,0            | 0,0            | 0,0            | 0,0            | 0,0            | 0,0            | 0,0            | 0,0            | 0,0            | 0,0            |
| Títulos del Tesoro Nacional                                 | 508,2          | 505,0          | 495,1          | 493,4          | 524,6          | 490,3          | 477,0          | 471,1          | 512,0          | 514,0          | 498,5          | 488,8          |
| Depósitos del sector público no financiero                  | -3.197,6       | -3.121,3       | -3.643,5       | -3.833,0       | -5.286,7       | -5.476,2       | -5.753,8       | -5.769,7       | -6.006,3       | -6.256,4       | -5.872,4       | -5.424,4       |
| Depósitos de particulares                                   | -13,6          | -4,9           | -5,1           | -5,2           | -7,1           | -5,3           | -5,5           | -4,8           | -6,2           | -6,0           | -4,8           | -5,0           |
| Pasivos externos de mediano y largo plazos (1)              | -4,2           | -4,4           | -3,5           | -4,1           | -4,4           | -4,2           | -4,4           | -2,4           | -2,4           | -3,5           | -3,7           | -3,5           |
| Títulos Banco Central del Ecuador                           | -50,0          | -50,0          | -50,0          | -50,0          | -50,0          | -50,0          | -17,8          | -26,0          | -50,0          | -50,0          | 0,0            | 0,0            |
| <b>SISTEMA DE OTRAS OPERACIONES DEL BCE</b>                 | <b>0,0</b>     | <b>0,0</b>     | <b>0,0</b>     | <b>0,0</b>     | <b>0,0</b>     | <b>0,0</b>     | <b>0,0</b>     | <b>0,0</b>     | <b>0,0</b>     | <b>0,0</b>     | <b>0,0</b>     | <b>0,0</b>     |
| <b>Activos</b>  | <b>2.431,5</b> | <b>2.518,9</b> | <b>2.569,7</b> | <b>2.458,4</b> | <b>2.411,7</b> | <b>2.426,3</b> | <b>2.485,3</b> | <b>2.484,3</b> | <b>2.421,7</b> | <b>2.473,8</b> | <b>2.354,2</b> | <b>2.439,0</b> |
| Otros activos externos (2)                                  | 1.076,0        | 1.160,1        | 1.200,3        | 1.147,4        | 1.092,6        | 1.108,3        | 1.150,6        | 1.139,3        | 1.112,2        | 1.161,3        | 1.032,3        | 1.105,1        |
| Títulos del Tesoro Nacional                                 | 660,1          | 663,2          | 674,9          | 622,7          | 593,6          | 631,5          | 649,3          | 659,8          | 624,2          | 628,1          | 638,9          | 652,1          |
| Crédito a los gobiernos provinciales y locales              | 2,8            | 2,8            | 2,8            | 2,8            | 2,7            | 2,7            | 2,7            | 2,6            | 2,6            | 2,6            | 2,6            | 2,6            |
| Crédito al sistema financiero                               | 109,9          | 110,3          | 110,2          | 105,8          | 136,0          | 106,1          | 105,5          | 105,8          | 105,9          | 105,5          | 105,7          | 105,7          |
| Crédito al sector privado                                   | 40,8           | 41,3           | 41,1           | 41,0           | 39,4           | 39,5           | 39,5           | 39,5           | 39,3           | 38,9           | 38,5           | 37,9           |
| Activos financieros   | 92,1           | 92,0           | 91,4           | 90,8           | 99,4           | 90,6           | 90,1           | 89,6           | 89,5           | 89,2           | 88,2           | 87,8           |
| Activos no financieros                                      | 449,9          | 449,3          | 449,1          | 447,9          | 448,1          | 447,6          | 447,6          | 447,7          | 448,0          | 448,1          | 447,9          | 447,6          |
| <b>Pasivos y Capital</b>                                    | <b>2.431,5</b> | <b>2.518,9</b> | <b>2.569,7</b> | <b>2.458,4</b> | <b>2.411,7</b> | <b>2.426,3</b> | <b>2.485,3</b> | <b>2.484,3</b> | <b>2.421,7</b> | <b>2.473,8</b> | <b>2.354,2</b> | <b>2.439,0</b> |
| Otros pasivos (3)   | 516,0          | 597,9          | 599,1          | 510,1          | 507,3          | 507,9          | 517,7          | 517,6          | 512,2          | 515,1          | 511,7          | 512,4          |
| Capital y Reservas  | 1.718,5        | 1.823,0        | 1.863,8        | 1.833,8        | 1.779,7        | 1.779,6        | 1.829,7        | 1.821,9        | 1.737,7        | 1.780,3        | 1.658,3        | 1.736,8        |
| Superávit por valuaciones                                   | 82,4           | 82,4           | 82,4           | 82,4           | 82,4           | 82,4           | 82,4           | 82,4           | 82,4           | 82,4           | 82,4           | 82,4           |
| Resultados netos  | 114,6          | 15,6           | 24,5           | 32,1           | 42,3           | 56,4           | 55,4           | 62,4           | 89,4           | 96,0           | 101,7          | 107,4          |
| <b>Memo ítem:</b>   |                |                |                |                |                |                |                |                |                |                |                |                |
| Total reserva internacional de libre disponibilidad (a+b+c) | 3.520,8        | 3.511,1        | 3.989,4        | 4.143,6        | 5.599,1        | 5.874,7        | 6.103,1        | 6.161,4        | 6.372,3        | 6.511,4        | 6.273,6        | 6.011,5        |

(1) Corresponde a obligaciones con el FMI y el FLAR. (2) Incluye aportes a organismos internacionales, pesos andinos y el colateral de los intereses de los bonos Brady. (3) Incluye resultados netos, ajustes cambiarios, provisiones y otros pasivos.  
FUENTE: Banco Central del Ecuador.

### 1.2.4 BALANCE SECTORIAL: BANCO CENTRAL DEL ECUADOR

En millones de dólares al final del periodo

|   | 2012           |                |                |                |                |                |                |                |                |                |                |                | 2013           |              |      |      |      |      |      |      |      |      |      |      |      |  |  |
|---|----------------|----------------|----------------|----------------|----------------|----------------|----------------|----------------|----------------|----------------|----------------|----------------|----------------|--------------|------|------|------|------|------|------|------|------|------|------|------|--|--|
|   | Ago.           | Sep.           | Oct.           | Nov.           | Dic.           | Ene.           | Feb.           | Mar.           | Abr.           | May.           | Jun.           | Jul.           | Ago.           | Sep.         | Oct. | Nov. | Dic. | Ene. | Feb. | Mar. | Abr. | May. | Jun. | Jul. | Ago. |  |  |
| <b>ACTIVOS (I+II+III+IV+V+VI+VII)</b>   | <b>8.708,9</b> | <b>9.427,8</b> | <b>9.045,1</b> | <b>8.970,4</b> | <b>7.743,2</b> | <b>7.892,5</b> | <b>9.326,8</b> | <b>9.507,4</b> | <b>9.769,0</b> | <b>9.258,0</b> | <b>8.670,0</b> | <b>8.637,2</b> | <b>9.676,5</b> |              |      |      |      |      |      |      |      |      |      |      |      |  |  |
| <b>I. ORO MONETARIO Y DEG</b>   | <b>1.415,7</b> | <b>1.524,2</b> | <b>1.477,9</b> | <b>1.484,3</b> | <b>1.426,8</b> | <b>1.433,1</b> | <b>1.368,5</b> | <b>1.376,8</b> | <b>1.268,0</b> | <b>1.204,9</b> | <b>1.034,2</b> | <b>1.138,2</b> | <b>1.206,2</b> |              |      |      |      |      |      |      |      |      |      |      |      |  |  |
| Oro monetario   | 1.393,2        | 1.501,4        | 1.453,6        | 1.460,0        | 1.402,6        | 1.408,9        | 1.344,7        | 1.353,2        | 1.244,2        | 1.181,5        | 1.010,6        | 1.114,5        | 1.182,6        |              |      |      |      |      |      |      |      |      |      |      |      |  |  |
| DEG   | 22,5           | 22,8           | 24,3           | 24,3           | 24,2           | 24,3           | 23,8           | 23,5           | 23,7           | 23,4           | 23,5           | 23,7           | 23,7           |              |      |      |      |      |      |      |      |      |      |      |      |  |  |
| <b>II. BILLETES Y MONEDAS Y DEPÓSITOS</b>                                       | <b>3.662,5</b> | <b>4.147,6</b> | <b>3.846,9</b> | <b>3.539,7</b> | <b>2.332,8</b> | <b>2.661,2</b> | <b>3.148,3</b> | <b>3.252,0</b> | <b>3.922,7</b> | <b>3.625,4</b> | <b>2.952,4</b> | <b>3.558,6</b> | <b>4.358,9</b> |              |      |      |      |      |      |      |      |      |      |      |      |  |  |
| Billetes y monedas  | 447,7          | 604,2          | 581,7          | 968,6          | 244,2          | 407,2          | 365,3          | 429,1          | 512,9          | 469,5          | 423,1          | 527,6          | 964,3          |              |      |      |      |      |      |      |      |      |      |      |      |  |  |
| Depósitos transferibles   | 815,6          | 775,6          | 818,7          | 747,3          | 731,9          | 781,5          | 701,3          | 619,6          | 647,2          | 526,6          | 478,7          | 725,9          | 699,5          |              |      |      |      |      |      |      |      |      |      |      |      |  |  |
| Otros depósitos   | 2.399,2        | 2.767,9        | 2.446,5        | 1.823,8        | 1.346,7        | 1.472,5        | 2.081,7        | 2.203,4        | 2.762,6        | 2.629,3        | 2.050,7        | 2.305,0        | 2.695,1        |              |      |      |      |      |      |      |      |      |      |      |      |  |  |
| <b>III. VALORES DISTINTOS DE ACCIONES</b>                                       | <b>2.162,1</b> | <b>2.245,7</b> | <b>2.070,6</b> | <b>2.201,8</b> | <b>2.104,3</b> | <b>2.139,6</b> | <b>2.983,0</b> | <b>2.953,5</b> | <b>2.838,3</b> | <b>2.628,0</b> | <b>2.854,2</b> | <b>2.571,5</b> | <b>2.720,1</b> |              |      |      |      |      |      |      |      |      |      |      |      |  |  |
| Otras sociedades de depósito  | 339,3          | 373,6          | 365,3          | 358,5          | 553,8          | 541,4          | 535,4          | 529,6          | 522,1          | 516,0          | 506,1          | 494,9          | 504,7          |              |      |      |      |      |      |      |      |      |      |      |      |  |  |
| Otras sociedades financieras  | 914,6          | 889,1          | 1.189,5        | 1.564,3        | 1.497,6        | 1.491,3        | 1.487,8        | 1.616,5        | 1.609,7        | 1.581,4        | 1.593,9        | 1.618,7        | 1.653,7        |              |      |      |      |      |      |      |      |      |      |      |      |  |  |
| Gobierno Central  | 53,3           | 48,1           | 50,9           | 54,0           | 52,9           | 56,8           | 59,9           | 57,4           | 56,6           | 55,6           | 54,2           | 57,9           | 61,7           |              |      |      |      |      |      |      |      |      |      |      |      |  |  |
| No residentes   | 854,9          | 934,9          | 465,0          | 225,0          | 0,0            | 50,0           | 900,0          | 750,0          | 650,0          | 475,0          | 700,0          | 400,0          | 500,0          |              |      |      |      |      |      |      |      |      |      |      |      |  |  |
| <b>IV. PRÉSTAMOS (a+b)</b>  | <b>14,0</b>    | <b>14,1</b>    | <b>14,1</b>    | <b>14,2</b>    | <b>14,4</b>    | <b>14,3</b>    | <b>14,1</b>    | <b>14,2</b>    | <b>14,1</b>    | <b>14,2</b>    | <b>14,2</b>    | <b>14,2</b>    | <b>14,3</b>    | <b>14,0</b>  |      |      |      |      |      |      |      |      |      |      |      |  |  |
| a. Gobierno Central   | 0,0            | 0,0            | 0,0            | 0,0            | 0,0            | 0,0            | 0,0            | 0,0            | 0,0            | 0,0            | 0,0            | 0,0            | 0,0            |              |      |      |      |      |      |      |      |      |      |      |      |  |  |
| b. Otras sociedades de depósito   | 14,0           | 14,1           | 14,1           | 14,2           | 14,4           | 14,3           | 14,1           | 14,2           | 14,1           | 14,2           | 14,2           | 14,2           | 14,3           | 14,0         |      |      |      |      |      |      |      |      |      |      |      |  |  |
| Títulos del sistema financiero (repos)  | 0,0            | 0,0            | 0,0            | 0,0            | 0,0            | 0,0            | 0,0            | 0,0            | 0,0            | 0,0            | 0,0            | 0,0            | 0,0            |              |      |      |      |      |      |      |      |      |      |      |      |  |  |
| Intereses por cobrar en operde crédito  | 0,0            | 0,0            | 0,0            | 0,0            | 0,0            | 0,0            | 0,0            | 0,0            | 0,0            | 0,0            | 0,0            | 0,0            | 0,0            |              |      |      |      |      |      |      |      |      |      |      |      |  |  |
| Otros intereses por cobrar  | 0,5            | 0,6            | 0,6            | 0,7            | 0,9            | 0,8            | 0,6            | 0,7            | 0,7            | 0,7            | 0,7            | 0,8            | 0,8            | 0,5          |      |      |      |      |      |      |      |      |      |      |      |  |  |
| Crédito (por vencer)  | 0,0            | 0,0            | 0,0            | 0,0            | 0,0            | 0,0            | 0,0            | 0,0            | 0,0            | 0,0            | 0,0            | 0,0            | 0,0            |              |      |      |      |      |      |      |      |      |      |      |      |  |  |
| Crédito (vencido)   | 13,5           | 13,5           | 13,5           | 13,5           | 13,5           | 13,5           | 13,5           | 13,5           | 13,5           | 13,5           | 13,5           | 13,5           | 13,5           |              |      |      |      |      |      |      |      |      |      |      |      |  |  |
| Crédito que no devenga intereses (Sistema financiero)                           | 0,0            | 0,0            | 0,0            | 0,0            | 0,0            | 0,0            | 0,0            | 0,0            | 0,0            | 0,0            | 0,0            | 0,0            | 0,0            |              |      |      |      |      |      |      |      |      |      |      |      |  |  |
| <b>V. ACCIONES Y OTRAS PARTICIPACIONES DE CAPITAL</b>                           | <b>382,3</b>   | <b>382,3</b>   | <b>382,3</b>   | <b>382,3</b>   | <b>382,3</b>   | <b>382,3</b>   | <b>382,3</b>   | <b>382,3</b>   | <b>382,3</b>   | <b>382,3</b>   | <b>382,3</b>   | <b>384,9</b>   | <b>384,9</b>   | <b>384,9</b> |      |      |      |      |      |      |      |      |      |      |      |  |  |
| Otras sociedades de depósito  | 0,0            | 0,0            | 0,0            | 0,0            | 0,0            | 0,0            | 0,0            | 0,0            | 0,0            | 0,0            | 0,0            | 0,0            | 0,0            |              |      |      |      |      |      |      |      |      |      |      |      |  |  |
| No residentes   | 382,3          | 382,3          | 382,3          | 382,3          | 382,3          | 382,3          | 382,3          | 382,3          | 382,3          | 382,3          | 382,3          | 384,9          | 384,9          |              |      |      |      |      |      |      |      |      |      |      |      |  |  |
| <b>VI. OTRAS CUENTAS POR COBRAR (c+d)</b>                                       | <b>785,8</b>   | <b>832,5</b>   | <b>970,2</b>   | <b>1.069,6</b> | <b>1.223,4</b> | <b>993,3</b>   | <b>1.161,5</b> | <b>1.257,5</b> | <b>1.072,3</b> | <b>1.129,9</b> | <b>1.158,4</b> | <b>698,3</b>   | <b>720,8</b>   |              |      |      |      |      |      |      |      |      |      |      |      |  |  |
| c. Créditos comerciales y anticipos   | 232,7          | 272,6          | 413,8          | 532,3          | 681,3          | 448,0          | 626,4          | 730,5          | 541,9          | 603,9          | 631,0          | 167,5          | 189,2          |              |      |      |      |      |      |      |      |      |      |      |      |  |  |
| Gobierno central  | 15,9           | 15,9           | 16,0           | 16,2           | 17,4           | 17,6           | 17,8           | 17,9           | 17,3           | 18,1           | 18,1           | 18,1           | 18,1           |              |      |      |      |      |      |      |      |      |      |      |      |  |  |
| Gobiernos provinciales y locales  | 1,9            | 1,9            | 1,9            | 1,9            | 1,9            | 1,9            | 1,9            | 1,9            | 1,9            | 1,8            | 1,8            | 1,7            | 1,7            |              |      |      |      |      |      |      |      |      |      |      |      |  |  |
| Sociedades públicas no financieras  | 0,0            | 0,0            | 0,0            | 0,0            | 0,0            | 0,0            | 0,0            | 0,0            | 0,0            | 0,0            | 0,0            | 0,0            | 0,0            |              |      |      |      |      |      |      |      |      |      |      |      |  |  |
| Otras sociedades de depósito  | 42,1           | 42,0           | 42,0           | 42,5           | 42,0           | 42,2           | 41,9           | 42,3           | 42,6           | 42,1           | 42,4           | 42,2           | 42,3           |              |      |      |      |      |      |      |      |      |      |      |      |  |  |
| Otras sociedades financieras  | 0,1            | 0,1            | 0,1            | 0,1            | 0,1            | 0,1            | 0,1            | 0,1            | 0,1            | 0,1            | 0,1            | 0,1            | 0,1            |              |      |      |      |      |      |      |      |      |      |      |      |  |  |
| Otras sociedades no financieras   | 36,8           | 36,5           | 36,1           | 35,8           | 35,7           | 35,5           | 34,9           | 34,7           | 34,1           | 34,7           | 34,3           | 34,6           | 33,2           |              |      |      |      |      |      |      |      |      |      |      |      |  |  |
| Otros sectores residentes   | 0,9            | 0,8            | 2,3            | 2,2            | 2,0            | 2,7            | 2,8            | 1,2            | 1,1            | 1,0            | 1,1            | 1,0            | 0,9            |              |      |      |      |      |      |      |      |      |      |      |      |  |  |
| No residentes   | 134,9          | 175,3          | 315,2          | 433,6          | 582,2          | 348,0          | 527,0          | 632,3          | 444,9          | 506,0          | 533,3          | 69,8           | 92,8           |              |      |      |      |      |      |      |      |      |      |      |      |  |  |
| d. Otros  | 533,1          | 559,9          | 556,4          | 537,3          | 542,1          | 545,3          | 535,1          | 527,0          | 530,4          | 526,0          | 527,4          | 530,9          | 531,6          |              |      |      |      |      |      |      |      |      |      |      |      |  |  |
| <b>VII. ACTIVOS NO FINANCIEROS</b>  | <b>286,5</b>   | <b>281,5</b>   | <b>283,0</b>   | <b>278,5</b>   | <b>269,3</b>   | <b>268,7</b>   | <b>269,0</b>   | <b>271,1</b>   | <b>271,3</b>   | <b>270,8</b>   | <b>271,7</b>   | <b>271,4</b>   | <b>271,6</b>   |              |      |      |      |      |      |      |      |      |      |      |      |  |  |
| <b>PASIVOS (VIII+IX+X+XI+XII+XIII+XIV)</b>                                      | <b>8.708,9</b> | <b>9.427,8</b> | <b>9.045,1</b> | <b>8.970,4</b> | <b>7.743,2</b> | <b>7.892,5</b> | <b>9.326,8</b> | <b>9.507,4</b> | <b>9.769,0</b> | <b>9.258,0</b> | <b>8.670,0</b> | <b>8.637,2</b> | <b>9.676,5</b> |              |      |      |      |      |      |      |      |      |      |      |      |  |  |
| <b>VIII. BILLETES Y MONEDAS EN CIRCULACIÓN</b>                                  | <b>83,3</b>    | <b>83,2</b>    | <b>83,3</b>    | <b>83,1</b>    | <b>84,5</b>    | <b>83,7</b>    | <b>83,9</b>    | <b>83,8</b>    | <b>83,5</b>    | <b>84,6</b>    | <b>84,2</b>    | <b>84,5</b>    | <b>84,6</b>    |              |      |      |      |      |      |      |      |      |      |      |      |  |  |
| <b>IX. DEPÓSITOS INCLUIDOS EN LA DEFINICIÓN DE DINERO EN SENTIDO AMPLIO (e)</b> | <b>1.823,1</b> | <b>2.036,4</b> | <b>1.884,8</b> | <b>1.790,5</b> | <b>1.503,1</b> | <b>1.606,7</b> | <b>1.854,2</b> | <b>1.827,2</b> | <b>1.816,3</b> | <b>1.904,2</b> | <b>2.157,8</b> | <b>2.213,4</b> | <b>2.459,1</b> |              |      |      |      |      |      |      |      |      |      |      |      |  |  |
| e. Depósitos transferibles  | 1.823,1        | 2.036,4        | 1.884,8        | 1.790,5        | 1.503,1        | 1.606,7        | 1.854,2        | 1.827,2        | 1.816,3        | 1.904,2        | 2.157,8        | 2.213,4        | 2.459,1        |              |      |      |      |      |      |      |      |      |      |      |      |  |  |
| Gobiernos provinciales y locales  | 818,7          | 847,9          | 837,0          | 802,0          | 788,9          | 837,8          | 855,1          | 854,5          | 814,9          | 854,2          | 836,7          | 844,6          | 888,7          |              |      |      |      |      |      |      |      |      |      |      |      |  |  |
| Sociedades públicas no financieras  | 540,6          | 710,7          | 565,3          | 627,8          | 460,1          | 520,8          | 733,0          | 686,0          | 736,8          | 789,7          | 827,5          | 851,8          | 821,7          |              |      |      |      |      |      |      |      |      |      |      |      |  |  |
| Otras sociedades financieras  | 455,9          | 465,6          | 478,9          | 351,2          | 265,6          | 237,4          | 239,2          | 223,6          | 221,3          | 225,0          | 452,2          | 478,8          | 704,2          |              |      |      |      |      |      |      |      |      |      |      |      |  |  |
| Otros intermediarios financieros  | 3,2            | 3,2            | 0,8            | 7,1            | 3,4            | 7,1            | 24,2           | 36,8           | 37,7           | 29,3           | 36,3           | 32,4           | 40,4           |              |      |      |      |      |      |      |      |      |      |      |      |  |  |
| Auxiliares financieros  | 0,6            | 0,4            | 0,3            | 0,4            | 0,8            | 0,6            | 0,5            | 7,4            | 1,6            | 1,4            | 1,2            | 1,0            | 0,8            |              |      |      |      |      |      |      |      |      |      |      |      |  |  |
| Otros sectores residentes   | 4,1            | 8,6            | 2,5            | 2,0            | 4,4            | 2,9            | 2,1            | 18,9           | 3,9            | 4,7            | 3,9            | 4,9            | 3,4            |              |      |      |      |      |      |      |      |      |      |      |      |  |  |

... / ...

## 1.2.4 BALANCE SECTORIAL: BANCO CENTRAL DEL ECUADOR (cont.)

En millones de dólares al final del período

|   | 2012            |                 |                 |                 |                |                |                |                |                |                |                 |                 | 2013           |          |          |          |          |          |          |          |          |          |          |          |          |          |     |
|---|-----------------|-----------------|-----------------|-----------------|----------------|----------------|----------------|----------------|----------------|----------------|-----------------|-----------------|----------------|----------|----------|----------|----------|----------|----------|----------|----------|----------|----------|----------|----------|----------|-----|
|   | Ago.            | Sep.            | Oct.            | Nov.            | Dic.           | Ene.           | Feb.           | Mar.           | Abr.           | May.           | Jun.            | Jul.            | Ago.           | Sep.     | Oct.     | Nov.     | Dic.     | Ene.     | Feb.     | Mar.     | Abr.     | May.     | Jun.     | Jul.     | Ago.     |          |     |
| <b>X. DEPÓSITOS EXCLUIDOS EN LA DEFINICIÓN</b>                      |                 |                 |                 |                 |                |                |                |                |                |                |                 |                 |                |          |          |          |          |          |          |          |          |          |          |          |          |          |     |
| <b>DE DINERO EN SENTIDO AMPLIO (f+g)</b>                            | <b>5.139,6</b>  | <b>5.480,1</b>  | <b>5.353,7</b>  | <b>5.438,4</b>  | <b>4.556,1</b> | <b>4.620,0</b> | <b>5.846,3</b> | <b>5.881,7</b> | <b>6.401,6</b> | <b>5.872,9</b> | <b>5.151,0</b>  | <b>5.025,3</b>  | <b>5.682,4</b> | 4.822,9  | 5.250,5  | 5.133,7  | 5.156,3  | 4.262,3  | 4.420,6  | 5.651,0  | 5.661,6  | 6.143,7  | 5.678,0  | 4.902,1  | 4.836,5  | 5.408,7  |     |
| f. Depósitos transferibles  | 1.897,2         | 2.475,2         | 2.350,7         | 2.247,3         | 1.247,4        | 1.464,6        | 2.464,8        | 2.246,4        | 2.743,0        | 2.461,2        | 1.776,0         | 1.878,0         | 2.373,9        | 692,4    | 717,4    | 760,6    | 789,0    | 503,1    | 656,7    | 627,5    | 738,2    | 755,6    | 676,5    | 730,8    | 673,5    | 800,7    |     |
| Fondos de la seguridad social                                       | 1.747,4         | 1.565,4         | 1.530,6         | 1.630,0         | 2.021,1        | 1.807,2        | 2.075,1        | 2.198,7        | 2.163,4        | 2.062,4        | 1.915,1         | 1.801,9         | 1.750,3        | 485,9    | 492,4    | 491,9    | 490,0    | 490,7    | 492,1    | 483,6    | 478,3    | 481,8    | 477,9    | 480,2    | 483,1    | 483,8    |     |
| Otros depósitos   | 316,7           | 229,6           | 220,0           | 282,1           | 293,8          | 199,3          | 195,2          | 220,1          | 257,8          | 194,9          | 249,0           | 188,8           | 273,6          | 163,2    | 79,6     | 60,9     | 134,2    | 76,4     | 54,3     | 46,3     | 53,1     | 80,6     | 53,9     | 90,9     | 34,0     | 99,6     |     |
| g. Otros depósitos  | 0,0             | 0,0             | 0,0             | 0,0             | 0,0            | 0,0            | 0,0            | 0,0            | 0,0            | 0,0            | 0,0             | 0,0             | 0,0            | 0,0      | 0,0      | 0,0      | 0,0      | 0,0      | 0,0      | 0,0      | 0,0      | 0,0      | 0,0      | 0,0      | 0,0      | 0,0      |     |
| Fondos de la seguridad social (ESS)                                 | 8,0             | 5,4             | 3,3             | 11,8            | 25,1           | 13,4           | 16,0           | 11,4           | 11,7           | 4,7            | 3,7             | 4,8             | 8,0            | 101,2    | 99,6     | 119,8    | 110,1    | 174,4    | 117,6    | 125,0    | 146,9    | 156,5    | 118,7    | 136,5    | 131,6    | 146,1    |     |
| Gobiernos provinciales y locales                                    | 38,3            | 38,2            | 28,8            | 18,9            | 10,6           | 6,4            | 0,2            | 0,1            | 0,1            | 8,7            | 9,0             | 9,0             | 10,5           | 0,2      | 0,2      | 0,2      | 0,2      | 0,2      | 0,2      | 0,3      | 0,3      | 0,3      | 0,3      | 0,3      | 0,3      | 0,3      |     |
| Sociedades públicas no financieras                                  | 0,0             | 0,0             | 0,0             | 0,0             | 0,0            | 0,0            | 0,0            | 0,0            | 0,0            | 0,0            | 0,0             | 0,0             | 0,0            | 0,0      | 0,0      | 0,0      | 0,0      | 0,0      | 0,0      | 0,0      | 0,0      | 0,0      | 0,0      | 0,0      | 0,0      | 0,0      |     |
| Otras sociedades de depósito  | 0,0             | 0,0             | 0,0             | 0,0             | 0,0            | 0,0            | 0,0            | 0,0            | 0,0            | 0,0            | 0,0             | 0,0             | 0,0            | 0,0      | 0,0      | 0,0      | 0,0      | 0,0      | 0,0      | 0,0      | 0,0      | 0,0      | 0,0      | 0,0      | 0,0      | 0,0      |     |
| Otras sociedades financieras  | 0,0             | 0,0             | 0,0             | 0,0             | 0,0            | 0,0            | 0,0            | 0,0            | 0,0            | 0,0            | 0,0             | 0,0             | 0,0            | 0,0      | 0,0      | 0,0      | 0,0      | 0,0      | 0,0      | 0,0      | 0,0      | 0,0      | 0,0      | 0,0      | 0,0      | 0,0      |     |
| Otros sectores residentes   | 5,7             | 6,6             | 6,9             | 7,0             | 7,0            | 7,4            | 7,4            | 8,3            | 8,6            | 8,6            | 8,6             | 8,6             | 9,1            | 0,0      | 0,0      | 0,0      | 0,0      | 0,0      | 0,0      | 0,0      | 0,0      | 0,0      | 0,0      | 0,0      | 0,0      | 0,0      |     |
| No residentes   | 0,0             | 0,0             | 0,0             | 0,0             | 0,0            | 0,0            | 0,0            | 0,0            | 0,0            | 0,0            | 0,0             | 0,0             | 0,0            | 0,0      | 0,0      | 0,0      | 0,0      | 0,0      | 0,0      | 0,0      | 0,0      | 0,0      | 0,0      | 0,0      | 0,0      | 0,0      |     |
| <b>XI. VALORES DISTINTOS DE ACCIONES EXCLUIDOS DE LA DEFINICIÓN</b> |                 |                 |                 |                 |                |                |                |                |                |                |                 |                 |                |          |          |          |          |          |          |          |          |          |          |          |          |          |     |
| <b>DE DINERO EN SENTIDO AMPLIO (h)</b>                              | <b>0,0</b>      | <b>0,0</b>      | <b>0,0</b>      | <b>0,0</b>      | <b>0,0</b>     | <b>0,0</b>     | <b>0,0</b>     | <b>0,0</b>     | <b>0,0</b>     | <b>0,0</b>     | <b>0,0</b>      | <b>0,0</b>      | <b>0,0</b>     | 0,0      | 0,0      | 0,0      | 0,0      | 0,0      | 0,0      | 0,0      | 0,0      | 0,0      | 0,0      | 0,0      | 0,0      | 0,0      |     |
| h. Otras sociedades de depósito                                     | 0,0             | 0,0             | 0,0             | 0,0             | 0,0            | 0,0            | 0,0            | 0,0            | 0,0            | 0,0            | 0,0             | 0,0             | 0,0            | 0,0      | 0,0      | 0,0      | 0,0      | 0,0      | 0,0      | 0,0      | 0,0      | 0,0      | 0,0      | 0,0      | 0,0      | 0,0      |     |
| Bonos estabilización bancos privados                                | 0,0             | 0,0             | 0,0             | 0,0             | 0,0            | 0,0            | 0,0            | 0,0            | 0,0            | 0,0            | 0,0             | 0,0             | 0,0            | 0,0      | 0,0      | 0,0      | 0,0      | 0,0      | 0,0      | 0,0      | 0,0      | 0,0      | 0,0      | 0,0      | 0,0      | 0,0      |     |
| Títulos del Banco Central del Ecuador                               | 0,0             | 0,0             | 0,0             | 0,0             | 0,0            | 0,0            | 0,0            | 0,0            | 0,0            | 0,0            | 0,0             | 0,0             | 0,0            | 0,0      | 0,0      | 0,0      | 0,0      | 0,0      | 0,0      | 0,0      | 0,0      | 0,0      | 0,0      | 0,0      | 0,0      | 0,0      |     |
| Descuento en títulos del BCE  | 0,0             | 0,0             | 0,0             | 0,0             | 0,0            | 0,0            | 0,0            | 0,0            | 0,0            | 0,0            | 0,0             | 0,0             | 0,0            | 0,0      | 0,0      | 0,0      | 0,0      | 0,0      | 0,0      | 0,0      | 0,0      | 0,0      | 0,0      | 0,0      | 0,0      | 0,0      |     |
| <b>XII. PRÉSTAMOS (i)</b>   | <b>0,6</b>      | <b>0,6</b>      | <b>4,6</b>      | <b>0,6</b>      | <b>62,3</b>    | <b>0,6</b>     | <b>0,6</b>     | <b>0,6</b>     | <b>0,6</b>     | <b>0,6</b>     | <b>0,5</b>      | <b>0,6</b>      | <b>1,7</b>     | 0,6      | 0,6      | 0,6      | 4,6      | 0,6      | 62,3     | 0,6      | 0,6      | 0,6      | 0,5      | 0,6      | 1,7      | 0,8      |     |
| i. No residentes  | 0,0             | 0,0             | 0,0             | 0,0             | 0,0            | 0,0            | 0,0            | 0,0            | 0,0            | 0,0            | 0,0             | 0,0             | 0,0            | 0,0      | 0,0      | 0,0      | 0,0      | 0,0      | 0,0      | 0,0      | 0,0      | 0,0      | 0,0      | 0,0      | 0,0      | 0,0      |     |
| Swaps oro monetario   | 0,0             | 0,0             | 0,0             | 0,0             | 0,0            | 0,0            | 0,0            | 0,0            | 0,0            | 0,0            | 0,0             | 0,0             | 0,0            | 0,0      | 0,0      | 0,0      | 0,0      | 0,0      | 0,0      | 0,0      | 0,0      | 0,0      | 0,0      | 0,0      | 0,0      | 0,0      |     |
| Otros   | 0,0             | 0,0             | 4,0             | 0,0             | 61,7           | 0,0            | 0,0            | 0,0            | 0,0            | 0,0            | 0,0             | 0,0             | 1,1            | 0,0      | 0,0      | 0,0      | 4,0      | 0,0      | 61,7     | 0,0      | 0,0      | 0,0      | 0,0      | 0,0      | 1,1      | 0,3      |     |
| Oblig. con el FLAR  | 0,0             | 0,0             | 0,0             | 0,0             | 0,0            | 0,0            | 0,0            | 0,0            | 0,0            | 0,0            | 0,0             | 0,0             | 0,0            | 0,0      | 0,0      | 0,0      | 0,0      | 0,0      | 0,0      | 0,0      | 0,0      | 0,0      | 0,0      | 0,0      | 0,0      | 0,0      |     |
| Oblig. con el Fondo Monetario Internacional                         | 0,0             | 0,0             | 0,0             | 0,0             | 0,0            | 0,0            | 0,0            | 0,0            | 0,0            | 0,0            | 0,0             | 0,0             | 0,0            | 0,0      | 0,0      | 0,0      | 0,0      | 0,0      | 0,0      | 0,0      | 0,0      | 0,0      | 0,0      | 0,0      | 0,0      | 0,0      |     |
| Endeudamiento externo por cuenta                                    | 0,0             | 0,0             | 0,0             | 0,0             | 0,0            | 0,0            | 0,0            | 0,0            | 0,0            | 0,0            | 0,0             | 0,0             | 0,0            | 0,0      | 0,0      | 0,0      | 0,0      | 0,0      | 0,0      | 0,0      | 0,0      | 0,0      | 0,0      | 0,0      | 0,0      | 0,0      |     |
| Gobierno Nacional   | 0,5             | 0,5             | 0,5             | 0,5             | 0,5            | 0,5            | 0,5            | 0,5            | 0,5            | 0,5            | 0,5             | 0,5             | 0,5            | 0,5      | 0,5      | 0,5      | 0,5      | 0,5      | 0,5      | 0,5      | 0,5      | 0,5      | 0,5      | 0,5      | 0,5      | 0,5      |     |
| Intereses por pagar   | 0,1             | 0,1             | 0,1             | 0,1             | 0,1            | 0,1            | 0,0            | 0,0            | 0,0            | 0,0            | 0,0             | 0,0             | 0,0            | 0,1      | 0,1      | 0,1      | 0,1      | 0,1      | 0,1      | 0,1      | 0,1      | 0,1      | 0,1      | 0,1      | 0,1      | 0,1      |     |
| Obligaciones créditos especiales                                    | 0,1             | 0,1             | 0,1             | 0,1             | 0,1            | 0,1            | 0,1            | 0,1            | 0,1            | 0,1            | 0,1             | 0,1             | 0,1            | 0,1      | 0,1      | 0,1      | 0,1      | 0,1      | 0,1      | 0,1      | 0,1      | 0,1      | 0,1      | 0,1      | 0,1      | 0,1      |     |
| <b>XIII. OTRAS CUENTAS POR PAGAR (j + k)</b>                        | <b>2.849,0</b>  | <b>2.933,7</b>  | <b>2.867,7</b>  | <b>2.663,3</b>  | <b>2.279,2</b> | <b>2.311,5</b> | <b>2.334,5</b> | <b>2.496,7</b> | <b>2.353,2</b> | <b>2.341,3</b> | <b>2.397,6</b>  | <b>2.323,8</b>  | <b>2.387,3</b> | 65,3     | 61,4     | 60,2     | 65,1     | 68,2     | 61,8     | 60,9     | 69,3     | 77,2     | 68,7     | 68,3     | 104,9    | 105,1    |     |
| j. Créditos comerciales y anticipos                                 | 18,9            | 18,1            | 16,7            | 16,2            | 13,6           | 14,0           | 13,5           | 17,7           | 17,4           | 17,4           | 17,4            | 17,6            | 51,5           | 18,9     | 18,1     | 16,7     | 16,2     | 13,6     | 14,0     | 13,5     | 17,7     | 17,4     | 17,4     | 17,6     | 51,5     | 51,3     |     |
| Gobierno Central  | 0,0             | 0,0             | 0,0             | 0,0             | 0,0            | 0,0            | 0,0            | 0,0            | 0,0            | 0,0            | 0,0             | 0,0             | 0,0            | 0,0      | 0,0      | 0,0      | 0,0      | 0,0      | 0,0      | 0,0      | 0,0      | 0,0      | 0,0      | 0,0      | 0,0      | 0,0      |     |
| Gobiernos provinciales y locales                                    | 34,2            | 34,9            | 32,8            | 33,2            | 34,6           | 35,0           | 36,5           | 37,1           | 37,6           | 38,3           | 39,5            | 39,7            | 39,9           | 0,0      | 0,0      | 0,0      | 1,0      | 1,0      | 1,1      | 1,1      | 1,1      | 1,1      | 1,1      | 1,1      | 1,1      | 1,1      |     |
| Otras sociedades de depósito  | 0,0             | 0,0             | 0,0             | 0,0             | 0,0            | 0,0            | 0,0            | 0,0            | 0,0            | 0,0            | 0,0             | 0,0             | 0,0            | 0,0      | 0,0      | 0,0      | 0,0      | 0,0      | 0,0      | 0,0      | 0,0      | 0,0      | 0,0      | 0,0      | 0,0      | 0,0      |     |
| Otras sociedades financieras  | 7,1             | 6,7             | 5,7             | 5,8             | 10,4           | 7,7            | 7,2            | 11,2           | 11,9           | 11,1           | 9,5             | 9,5             | 8,9            | 5,1      | 1,7      | 1,7      | 4,0      | 8,9      | 8,5      | 4,0      | 2,6      | 2,2      | 9,2      | 0,8      | 0,6      | 3,1      | 3,9 |
| No residentes   | 2.783,7         | 2.872,2         | 2.807,5         | 2.598,1         | 2.211,0        | 2.249,7        | 2.273,6        | 2.427,4        | 2.276,0        | 2.272,6        | 2.329,3         | 2.219,0         | 2.282,2        | 2.783,7  | 2.872,2  | 2.807,5  | 2.598,1  | 2.211,0  | 2.249,7  | 2.273,6  | 2.427,4  | 2.276,0  | 2.272,6  | 2.329,3  | 2.219,0  | 2.282,2  |     |
| k. Otros  | 2.783,7         | 2.872,2         | 2.807,5         | 2.598,1         | 2.211,0        | 2.249,7        | 2.273,6        | 2.427,4        | 2.276,0        | 2.272,6        | 2.329,3         | 2.219,0         | 2.282,2        | 2.783,7  | 2.872,2  | 2.807,5  | 2.598,1  | 2.211,0  | 2.249,7  | 2.273,6  | 2.427,4  | 2.276,0  | 2.272,6  | 2.329,3  | 2.219,0  | 2.282,2  |     |
| Sectores residentes   | 2.783,7         | 2.872,2         | 2.807,5         | 2.598,1         | 2.211,0        | 2.249,7        | 2.273,6        | 2.427,4        | 2.276,0        | 2.272,6        | 2.329,3         | 2.219,0         | 2.282,2        | 2.783,7  | 2.872,2  | 2.807,5  | 2.598,1  | 2.211,0  | 2.249,7  | 2.273,6  | 2.427,4  | 2.276,0  | 2.272,6  | 2.329,3  | 2.219,0  | 2.282,2  |     |
| <b>XIV. ACCIONES Y OTRAS PARTICIPACIONES</b>                        | <b>-1.186,8</b> | <b>-1.106,1</b> | <b>-1.149,0</b> | <b>-1.005,5</b> | <b>-741,9</b>  | <b>-730,0</b>  | <b>-792,7</b>  | <b>-782,6</b>  | <b>-886,1</b>  | <b>-945,5</b>  | <b>-1.121,3</b> | <b>-1.011,6</b> | <b>-937,6</b>  | 2,5      | 2,5      | 2,5      | 2,5      | 2,5      | 2,5      | 2,5      | 2,5      | 2,5      | 2,5      | 2,5      | 2,5      | 2,5      |     |
| DE CAPITAL  | -64,4           | -84,4           | -79,7           | -78,0           | -118,8         | -111,6         | -107,4         | -104,7         | -98,8          | -91,2          | -94,4           | -29,0           | 35,2           | -64,4    | -84,4    | -79,7    | -78,0    | -118,8   | -111,6   | -107,4   | -104,7   | -98,8    | -91,2    | -94,4    | -29,0    | 35,2     |     |
| Fondos aportados  | 1.075,5         | 1.187,5         | 1.139,5         | 1.130,9         | 1.077,0        | 1.083,5        | 1.016,7        | 1.023,5        | 914,8          | 850,3          | 679,6           | 665,3           | 733,2          | 1.075,5  | 1.187,5  | 1.139,5  | 1.130,9  | 1.077,0  | 1.083,5  | 1.016,7  | 1.023,5  | 914,8    | 850,3    | 679,6    | 665,3    | 733,2    |     |
| Utilidades retenidas  | -2.200,4        | -2.211,7        | -2.211,4        | -2.060,9        | -1.702,7       | -1.704,5       | -1.704,5       | -1.703,9       | -1.704,7       | -1.707,2       | -1.708,9        | -1.708,4        | -1.708,5       | -2.200,4 | -2.211,7 | -2.211,4 | -2.060,9 | -1.702,7 | -1.704,5 | -1.704,5 | -1.703,9 | -1.704,7 | -1.707,2 | -1.708,9 | -1.708,4 | -1.708,5 |     |
| Reservas generales y especiales                                     |                 |                 |                 |                 |                |                |                |                |                |                |                 |                 |                |          |          |          |          |          |          |          |          |          |          |          |          |          |     |
| Ajuste por valoración   |                 |                 |                 |                 |                |                |                |                |                |                |                 |                 |                |          |          |          |          |          |          |          |          |          |          |          |          |          |     |

### 1.3.1 CUENTAS MONETARIAS: OTRAS SOCIEDADES DE DEPÓSITO (OSD) (1)

En millones de dólares al final del período

|  | 2012            |                 |                 |                 |                 |                 | 2013            |                 |                 |                 |                 |                 |                 |
|--|-----------------|-----------------|-----------------|-----------------|-----------------|-----------------|-----------------|-----------------|-----------------|-----------------|-----------------|-----------------|-----------------|
|  | Jul.            | Ago.            | Sep.            | Oct.            | Nov.            | Dic.            | Ene.            | Feb.            | Mar.            | Abr.            | May.            | Jun.            | Jul.            |
| <b>I. ACTIVOS EXTERNOS NETOS (a - b)</b>                               | <b>4.575,8</b>  | <b>4.382,6</b>  | <b>4.316,3</b>  | <b>4.731,0</b>  | <b>4.616,0</b>  | <b>5.363,9</b>  | <b>5.215,7</b>  | <b>5.198,8</b>  | <b>5.078,4</b>  | <b>5.020,3</b>  | <b>4.811,6</b>  | <b>5.067,2</b>  | <b>5.193,9</b>  |
| a. Activos externos  | 5.363,7         | 5.139,0         | 5.041,2         | 5.483,7         | 5.381,7         | 6.122,8         | 5.948,6         | 5.913,2         | 5.877,7         | 5.795,6         | 5.594,0         | 5.893,5         | 6.051,3         |
| b. Pasivos externos  | 787,9           | 756,3           | 724,9           | 752,7           | 765,7           | 758,9           | 732,9           | 714,4           | 799,4           | 775,3           | 782,5           | 826,3           | 857,4           |
| <b>II. ACTIVOS INTERNOS NETOS (c + d + e)</b>                          | <b>18.066,6</b> | <b>18.467,9</b> | <b>18.530,3</b> | <b>18.508,5</b> | <b>18.832,6</b> | <b>19.125,1</b> | <b>19.078,4</b> | <b>19.246,2</b> | <b>19.211,1</b> | <b>19.288,3</b> | <b>19.963,2</b> | <b>19.486,5</b> | <b>19.425,5</b> |
| c. Crédito interno (c.1+c.2+c.3+c.4+c.5+c.6+c.7)                       | 21.850,2        | 22.311,4        | 22.735,5        | 22.894,4        | 22.992,4        | 23.410,3        | 23.486,2        | 23.432,6        | 23.425,0        | 23.863,5        | 24.059,5        | 24.211,8        | 24.243,0        |
| c.1 Crédito neto al gobierno central (c.1.1-c.1.2)                     | -190,4          | -27,1           | -47,8           | -57,6           | 10,1            | 90,5            | 260,1           | 208,9           | 266,4           | 469,2           | 124,8           | 410,2           | 331,4           |
| c.1.1 Crédito  | 529,0           | 669,9           | 694,8           | 667,2           | 776,0           | 904,8           | 1.012,8         | 990,1           | 1.051,1         | 1.023,6         | 1.028,2         | 1.046,0         | 1.127,3         |
| c.1.2 Depósitos y otros pasivos  | 719,4           | 696,9           | 742,6           | 724,8           | 765,8           | 814,3           | 752,7           | 781,3           | 784,7           | 554,3           | 903,5           | 635,8           | 795,9           |
| c.2 Depósitos fondos seguridad social (2)                              | -198,1          | -210,9          | -194,9          | -217,6          | -255,4          | -216,5          | -231,2          | -245,8          | -261,4          | -281,2          | -305,9          | -292,5          | -255,5          |
| c.3 Crédito sociedades públicas no finan. (empresas)                   | 2,1             | 4,3             | 4,3             | 4,3             | 4,3             | 4,3             | 2,7             | 2,6             | 2,7             | 0,5             | 0,4             | 2,4             | 2,3             |
| c.4 Crédito gobiernos provinciales y locales                           | 7,7             | 9,4             | 9,1             | 11,0            | 10,7            | 10,9            | 11,1            | 10,8            | 10,8            | 10,3            | 13,2            | 12,9            | 12,5            |
| c.5 Crédito neto otras sociedades financieras (c.5.1-c.5.2)            | 403,7           | 420,4           | 420,0           | 502,7           | 509,9           | 606,4           | 569,4           | 589,0           | 309,5           | 192,6           | 345,8           | 205,2           | 13,6            |
| c.5.1 Crédito (3)  | 1.194,7         | 1.240,1         | 1.222,8         | 1.335,3         | 1.364,6         | 1.462,6         | 1.477,5         | 1.467,3         | 1.255,4         | 1.287,0         | 1.317,6         | 1.524,7         | 1.382,7         |
| c.5.2 Depósitos y otros pasivos (4)                                    | 791,0           | 819,7           | 802,8           | 832,6           | 854,8           | 856,2           | 908,1           | 878,3           | 946,0           | 1.094,4         | 971,8           | 1.319,5         | 1.369,1         |
| c.6 Crédito neto entidades off-shore (c.6.1-c.6.2)                     | -25,0           | -25,5           | -15,5           | -7,6            | -15,6           | -18,5           | -12,2           | -11,1           | -9,6            | -0,7            | 278,3           | -5,5            | -15,7           |
| c.6.1 Crédito (5)  | 67,7            | 65,1            | 73,3            | 76,3            | 70,0            | 72,6            | 73,5            | 70,9            | 68,0            | 73,0            | 352,4           | 71,7            | 65,1            |
| c.6.2 Depósitos y otros pasivos (6)                                    | 92,7            | 90,6            | 88,8            | 83,8            | 85,5            | 91,1            | 85,8            | 82,0            | 77,7            | 73,8            | 74,1            | 77,2            | 80,8            |
| c.7 Crédito al sector privado (empresas y hogares) (c.7.1+c.7.2+c.7.3) | 21.850,2        | 22.140,7        | 22.560,2        | 22.659,2        | 22.728,4        | 22.933,2        | 22.886,5        | 22.878,1        | 23.106,7        | 23.472,8        | 23.602,9        | 23.879,3        | 24.154,3        |
| c.7.1 Cartera (c.7.1.1+c.7.1.2)  | 20.590,5        | 20.861,5        | 21.244,8        | 21.335,9        | 21.510,4        | 21.614,1        | 21.571,0        | 21.504,4        | 21.733,0        | 22.039,6        | 22.210,7        | 22.512,1        | 22.781,6        |
| c.7.1.1 Por vencer   | 19.765,3        | 20.032,0        | 20.394,0        | 20.439,5        | 20.583,2        | 20.787,0        | 20.656,3        | 20.526,7        | 20.715,6        | 21.112,0        | 21.261,6        | 21.546,8        | 21.821,5        |
| c.7.1.2 Vencida  | 825,2           | 829,6           | 850,8           | 896,4           | 927,2           | 827,1           | 914,8           | 977,6           | 1.017,4         | 927,6           | 949,1           | 965,3           | 960,1           |
| c.7.2 Títulos valores  | 903,2           | 921,7           | 953,7           | 965,0           | 826,1           | 937,7           | 932,1           | 982,9           | 995,0           | 1.064,5         | 1.054,4         | 1.033,1         | 1.049,0         |
| c.7.3 Otros activos(7)   | 356,6           | 357,5           | 361,7           | 358,4           | 391,9           | 381,4           | 383,4           | 390,9           | 378,7           | 368,7           | 337,9           | 334,1           | 323,7           |
| d. Posición neta con el BCE (d.1-d.2)                                  | 1.206,0         | 1.533,9         | 1.436,6         | 1.403,3         | 1.452,2         | 1.685,4         | 1.448,3         | 1.735,1         | 1.801,1         | 1.611,5         | 1.917,8         | 1.441,8         | 1.385,4         |
| d.1 Reservas internas (d.1.1+d.1.2+d.1.3+d.1.4)                        | 1.404,4         | 1.733,9         | 1.654,1         | 1.617,7         | 1.666,6         | 1.997,0         | 1.756,8         | 2.040,9         | 2.103,6         | 2.056,6         | 1.972,5         | 1.851,2         | 1.778,1         |
| d.1.1 Caja   | 0,0             | 0,0             | 0,0             | 0,0             | 0,0             | 0,0             | 0,0             | 0,0             | 0,0             | 0,0             | 0,0             | 0,0             | 0,0             |
| d.1.2 Depósitos en el BCE (8)  | 1.400,9         | 1.730,8         | 1.651,0         | 1.614,1         | 1.662,7         | 1.994,0         | 1.753,8         | 2.038,3         | 2.100,9         | 2.053,4         | 1.969,0         | 1.848,5         | 1.775,1         |
| d.1.3 Títulos para encaje  | 0,0             | 0,0             | 0,0             | 0,0             | 0,0             | 0,0             | 0,0             | 0,0             | 0,0             | 0,0             | 0,0             | 0,0             | 0,0             |
| d.1.4 Títulos TBC  | 3,5             | 3,0             | 3,0             | 3,6             | 3,9             | 3,0             | 3,0             | 2,6             | 2,7             | 3,1             | 3,5             | 2,7             | 3,0             |
| d.2 Pasivos (d.2.1+d.2.2+d.2.3)  | 198,4           | 199,9           | 217,5           | 214,4           | 214,5           | 311,6           | 308,5           | 305,8           | 302,5           | 445,1           | 54,6            | 409,4           | 392,7           |
| d.2.1 Depósitos  | 198,3           | 199,9           | 217,4           | 214,3           | 214,4           | 311,6           | 308,4           | 305,7           | 302,4           | 445,1           | 54,6            | 409,4           | 392,7           |
| d.2.2 Otros pasivos (Préstamos) (9)                                    | 0,0             | 0,0             | 0,1             | 0,1             | 0,1             | 0,1             | 0,1             | 0,1             | 0,1             | 0,0             | 0,0             | 0,0             | 0,0             |
| d.2.3 Operaciones de reporto   | 0,0             | 0,0             | 0,0             | 0,0             | 0,0             | 0,0             | 0,0             | 0,0             | 0,0             | 0,0             | 0,0             | 0,0             | 0,0             |
| e. Otros activos netos no clasificados (e.1-e.2)                       | -4.989,6        | -5.377,4        | -5.641,7        | -5.789,1        | -5.612,0        | -5.970,5        | -5.856,1        | -5.921,4        | -6.015,1        | -6.186,7        | -6.014,1        | -6.167,0        | -6.202,9        |
| e.1 Activos (10) (11)  | 4.784,9         | 4.699,8         | 4.528,6         | 4.565,5         | 4.930,7         | 4.948,8         | 4.747,9         | 4.840,0         | 4.936,4         | 5.005,6         | 4.983,5         | 4.812,2         | 4.816,3         |
| e.2 Pasivos  | 9.774,5         | 10.077,2        | 10.170,4        | 10.354,6        | 10.542,7        | 10.919,3        | 10.604,0        | 10.761,4        | 10.951,5        | 11.192,3        | 10.997,7        | 10.979,3        | 11.019,2        |
| <b>III. PASIVOS FINANCIEROS (I + II = f + g)</b>                       | <b>22.643,0</b> | <b>22.850,6</b> | <b>22.846,7</b> | <b>23.239,5</b> | <b>23.448,5</b> | <b>24.489,0</b> | <b>24.294,2</b> | <b>24.445,1</b> | <b>24.289,3</b> | <b>24.308,4</b> | <b>24.774,7</b> | <b>24.553,8</b> | <b>24.619,3</b> |
| f. Pasivos monetarios (f.1 + f.2)                                      | 22.648,5        | 22.855,8        | 22.851,6        | 23.244,5        | 23.453,3        | 24.494,3        | 24.299,7        | 24.450,6        | 24.295,6        | 24.314,8        | 24.782,1        | 24.561,9        | 24.627,8        |
| f.1 Depósitos a la vista (f.1.1+f.1.2+f.1.3+f.1.4)                     | 6.949,8         | 6.911,4         | 6.950,9         | 7.154,5         | 7.491,9         | 8.100,4         | 7.876,8         | 7.830,0         | 7.735,5         | 7.529,0         | 7.854,7         | 7.508,3         | 7.532,8         |
| f.1.1 Sociedades públicas no financieras                               | 63,1            | 54,4            | 54,3            | 53,9            | 57,8            | 43,0            | 38,8            | 41,9            | 40,6            | 29,2            | 137,2           | 22,0            | 22,9            |
| f.1.2 Gobiernos estatales y provinciales                               | 55,0            | 49,4            | 50,0            | 53,6            | 54,9            | 53,6            | 32,1            | 34,5            | 30,9            | 41,7            | 31,5            | 31,5            | 31,7            |
| f.1.3 Otras sociedades no financieras                                  | 3.828,9         | 3.888,2         | 3.885,2         | 4.101,6         | 4.197,9         | 4.485,2         | 4.412,1         | 4.381,3         | 4.396,6         | 4.141,0         | 4.396,7         | 4.650,6         | 4.612,5         |
| f.1.4 Otros sectores residentes  | 3.002,9         | 2.919,4         | 2.961,3         | 2.945,4         | 3.181,4         | 3.518,6         | 3.393,8         | 3.372,3         | 3.267,3         | 3.317,0         | 3.289,3         | 2.804,1         | 2.865,8         |
| f.2 Cuasidinero (f.2.1 + f.2.2 + f.2.3 + f.2.4 + f.2.5)                | 15.698,6        | 15.944,5        | 15.900,7        | 16.090,0        | 15.961,3        | 16.393,9        | 16.422,9        | 16.620,6        | 16.560,1        | 16.785,9        | 16.927,4        | 17.053,7        | 17.094,9        |
| f.2.1 Depósitos de ahorro  | 7.214,6         | 7.268,9         | 7.218,4         | 7.216,8         | 7.248,2         | 7.803,6         | 7.571,0         | 7.592,4         | 7.682,0         | 8.021,4         | 7.997,3         | 8.053,7         | 8.055,5         |
| f.2.2 Depósitos a plazo fijo   | 7.470,6         | 7.644,1         | 7.651,0         | 7.806,8         | 7.832,0         | 7.752,9         | 8.045,6         | 8.179,6         | 8.024,1         | 7.902,1         | 8.098,1         | 8.168,3         | 8.192,6         |
| f.2.3 Depósitos restringidos (12)                                      | 592,4           | 592,6           | 621,3           | 647,3           | 649,5           | 638,5           | 616,7           | 626,3           | 636,1           | 628,3           | 646,9           | 639,3           | 661,7           |
| f.2.4 Operaciones de reporto   | 12,8            | 32,5            | 13,2            | 18,4            | 22,1            | 1,1             | 2,9             | 11,5            | 10,2            | 3,1             | 0,5             | 3,2             | 5,9             |
| f.2.5 Otros depósitos (13)   | 408,2           | 406,4           | 396,9           | 400,8           | 209,6           | 197,8           | 186,7           | 210,9           | 207,8           | 231,0           | 184,5           | 189,2           | 179,4           |
| g. Instrumentos financieros  | -5,5            | -5,3            | -4,9            | -5,0            | -4,8            | -5,3            | -5,5            | -5,5            | -6,3            | -6,4            | -7,5            | -8,2            | -8,5            |

(1) Las OSD comprenden los bancos privados, sociedades financieras, mutualistas, cooperativas, tarjetas de crédito y BNF. Se excluye la información de la Banca Cerrada. (2) El signo negativo significa acumulación de depósitos del IESS en la banca. (3) Corresponde a derechos fiduciarios en las otras sociedades financieras (compañías de fondos de inversión, casas de valores y compañías de seguros) así como los derechos fiduciarios recibidos en dación en pago. (4) Corresponde a los depósitos monetarios, ahorro y plazo de las otras sociedades financieras en la banca. Además, se registra las obligaciones financieras de la banca con la CFN. (5) Comprende principalmente a las acciones y otras participaciones de capital de la banca en la off-shore. (6) Corresponde a las obligaciones financieras de la banca con las entidades off-shore. (7) Incluye principalmente acciones y otras participaciones de capital en empresas así como otras cuentas por cobrar. (8) Corresponde básicamente a los depósitos de la banca en el BCE por constitución de encaje. (9) Se refiere a créditos pendientes de la banca cerrada con el BCE. (10) Los activos financieros registran en su mayoría el rubro de cuentas por cobrar - varias. (11) Los activos no financieros incluyen a las inversiones en títulos, acciones y otras cuentas por cobrar entre bancos y demás entidades financieras de las OSD. (12) De acuerdo al Catálogo de Cuentas vigente a partir del 10 de julio de 2002, los depósitos restringidos están incluidos en el rubro otros depósitos. (13) No incluye depósitos por confirmar.

FUENTE: Bancos privados, sociedades financieras, mutualistas, cooperativas, tarjetas de crédito y BNF.







## 1.4 PANORAMA MONETARIO (PM) (1)

En millones de dólares al final del período

|  | 2012            |                 |                 |                 |                 |                 | 2013            |                 |                 |                 |                 |                 |                 |
|--|-----------------|-----------------|-----------------|-----------------|-----------------|-----------------|-----------------|-----------------|-----------------|-----------------|-----------------|-----------------|-----------------|
|  | Jul.            | Ago.            | Sep.            | Oct.            | Nov.            | Dic.            | Ene.            | Feb.            | Mar.            | Abr.            | May.            | Jun.            | Jul.            |
| <b>I. ACTIVOS EXTERNOS NETOS (a + b)</b>                           | <b>10.849,9</b> | <b>10.874,9</b> | <b>11.525,7</b> | <b>11.256,7</b> | <b>10.718,1</b> | <b>10.023,0</b> | <b>10.101,3</b> | <b>11.536,5</b> | <b>11.482,5</b> | <b>11.691,7</b> | <b>11.019,5</b> | <b>10.684,1</b> | <b>10.753,7</b> |
| a. Reserva internacional de libre disponibilidad                   | 4.040,3         | 4.218,8         | 4.883,4         | 4.033,2         | 3.443,0         | 2.482,5         | 2.827,1         | 4.212,8         | 4.373,0         | 4.660,9         | 4.191,1         | 3.760,5         | 3.670,0         |
| b. Otros activos externos netos                                    | 6.809,6         | 6.656,0         | 6.642,3         | 7.223,5         | 7.275,1         | 7.540,5         | 7.274,2         | 7.323,6         | 7.109,4         | 7.030,9         | 6.828,4         | 6.923,5         | 7.083,7         |
| <b>II. ACTIVOS INTERNOS NETOS (c + d)</b>                          | <b>13.403,6</b> | <b>13.572,9</b> | <b>13.117,9</b> | <b>13.633,5</b> | <b>14.407,2</b> | <b>16.029,4</b> | <b>15.812,8</b> | <b>14.768,4</b> | <b>14.658,0</b> | <b>14.474,9</b> | <b>15.662,4</b> | <b>15.812,5</b> | <b>15.838,2</b> |
| <b>c. Crédito interno (c.1+ c.2 + c.3 + c.4 + c.5 + c.6)</b>       | <b>19.210,5</b> | <b>19.957,7</b> | <b>19.749,2</b> | <b>20.356,1</b> | <b>21.015,4</b> | <b>22.865,6</b> | <b>22.570,8</b> | <b>21.507,9</b> | <b>21.560,2</b> | <b>21.597,3</b> | <b>21.884,0</b> | <b>22.641,6</b> | <b>22.776,5</b> |
| <b>c.1 Crédito neto al gobierno central (c.1.1 - c.1.2)</b>        | <b>-2.523,1</b> | <b>-2.037,2</b> | <b>-2.556,7</b> | <b>-2.419,0</b> | <b>-2.317,3</b> | <b>-1.176,6</b> | <b>-1.198,4</b> | <b>-2.238,1</b> | <b>-1.975,5</b> | <b>-2.297,8</b> | <b>-2.334,1</b> | <b>-1.401,9</b> | <b>-1.556,2</b> |
| c.1.1 Crédito  | 596,6           | 739,1           | 758,8           | 734,2           | 846,2           | 975,2           | 1.087,2         | 1.067,8         | 1.126,4         | 1.097,4         | 1.101,9         | 1.118,3         | 1.203,2         |
| c.1.2 Depósitos y otros pasivos                                    | 3.119,7         | 2.776,3         | 3.315,5         | 3.153,2         | 3.163,4         | 2.151,7         | 2.285,6         | 3.305,9         | 3.101,9         | 3.395,3         | 3.436,0         | 2.520,2         | 2.759,4         |
| <b>c.2 Crédito gobiernos provinciales y locales</b>                | <b>9,6</b>      | <b>11,3</b>     | <b>11,1</b>     | <b>12,9</b>     | <b>12,6</b>     | <b>12,8</b>     | <b>13,0</b>     | <b>12,6</b>     | <b>12,7</b>     | <b>12,2</b>     | <b>15,0</b>     | <b>14,6</b>     | <b>14,3</b>     |
| <b>c.3 Crédito neto otras fondos de seguridad social</b>           | <b>-1.041,1</b> | <b>-903,3</b>   | <b>-912,4</b>   | <b>-978,2</b>   | <b>-1.044,5</b> | <b>-719,7</b>   | <b>-888,0</b>   | <b>-873,4</b>   | <b>-999,6</b>   | <b>-1.036,8</b> | <b>-982,4</b>   | <b>-1.023,3</b> | <b>-928,9</b>   |
| <b>c.4 Crédito sociedades públicas no finan. (empresas)</b>        | <b>2,1</b>      | <b>4,3</b>      | <b>4,3</b>      | <b>4,3</b>      | <b>4,3</b>      | <b>4,3</b>      | <b>2,7</b>      | <b>2,6</b>      | <b>2,7</b>      | <b>0,5</b>      | <b>0,4</b>      | <b>2,4</b>      | <b>2,3</b>      |
| <b>c.5 Crédito neto otras sociedades financieras (c.5.1-c.5.2)</b> | <b>874,1</b>    | <b>704,1</b>    | <b>605,3</b>    | <b>1.040,1</b>  | <b>1.595,5</b>  | <b>1.775,6</b>  | <b>1.718,5</b>  | <b>1.690,0</b>  | <b>1.377,5</b>  | <b>1.411,4</b>  | <b>1.546,4</b>  | <b>1.135,3</b>  | <b>1.055,3</b>  |
| c.5.1 Crédito  | 2.109,6         | 2.154,8         | 2.112,0         | 2.524,9         | 2.929,0         | 2.960,3         | 2.968,9         | 2.955,2         | 2.872,1         | 2.896,9         | 2.899,1         | 3.118,7         | 3.001,6         |
| c.5.2 Depósitos y otros pasivos                                    | 1.235,6         | 1.450,7         | 1.506,7         | 1.484,8         | 1.333,5         | 1.184,8         | 1.250,4         | 1.265,1         | 1.494,6         | 1.485,5         | 1.352,6         | 1.983,4         | 1.946,3         |
| <b>c.6 Crédito al sector privado (c.6.1 + c.6.2 + c.6.3)</b>       | <b>21.889,0</b> | <b>22.178,4</b> | <b>22.597,5</b> | <b>22.696,0</b> | <b>22.764,8</b> | <b>22.969,2</b> | <b>22.923,0</b> | <b>22.914,1</b> | <b>23.142,4</b> | <b>23.507,9</b> | <b>23.638,6</b> | <b>23.914,5</b> | <b>24.189,8</b> |
| c.6.1 Cartera (c.6.1.1 + c.6.1.2)                                  | 20.590,5        | 20.861,5        | 21.244,8        | 21.335,9        | 21.510,4        | 21.614,1        | 21.571,0        | 21.504,4        | 21.733,0        | 22.039,6        | 22.210,7        | 22.512,1        | 22.781,6        |
| c.6.1.1 Por vencer   | 19.765,3        | 20.032,0        | 20.394,0        | 20.439,5        | 20.583,2        | 20.787,0        | 20.656,3        | 20.526,7        | 20.715,6        | 21.112,0        | 21.261,6        | 21.546,8        | 21.821,5        |
| c.6.1.2 Vencida  | 825,2           | 829,6           | 850,8           | 896,4           | 927,2           | 827,1           | 914,8           | 977,6           | 1.017,4         | 927,6           | 949,1           | 965,3           | 960,1           |
| c.6.2 Títulos valores  | 903,2           | 921,7           | 953,7           | 965,0           | 826,1           | 937,7           | 932,1           | 982,9           | 995,0           | 1.064,5         | 1.054,4         | 1.033,1         | 1.049,0         |
| c.6.3 Otros activos  | 395,3           | 395,1           | 399,0           | 395,2           | 428,3           | 417,4           | 419,9           | 426,9           | 414,5           | 403,9           | 373,6           | 369,3           | 359,2           |
| <b>d. Otros activos netos no clasificados (d.1 - d.2)</b>          | <b>-5.806,9</b> | <b>-6.384,8</b> | <b>-6.631,3</b> | <b>-6.722,6</b> | <b>-6.608,2</b> | <b>-6.836,2</b> | <b>-6.758,0</b> | <b>-6.739,5</b> | <b>-6.902,2</b> | <b>-7.122,5</b> | <b>-6.221,6</b> | <b>-6.829,1</b> | <b>-6.938,4</b> |
| d.1 Activos  | 6.937,6         | 7.194,4         | 6.980,7         | 6.976,2         | 7.356,2         | 7.896,9         | 7.445,6         | 7.812,2         | 7.961,5         | 7.980,9         | 8.147,1         | 7.564,0         | 7.476,9         |
| d.2 Pasivos  | 12.744,5        | 13.579,2        | 13.612,0        | 13.698,8        | 13.964,4        | 14.733,2        | 14.203,6        | 14.551,8        | 14.863,7        | 15.103,4        | 14.368,7        | 14.393,1        | 14.415,3        |
| <b>III. PASIVOS FINANCIEROS (I + II = e + f)</b>                   | <b>24.254,2</b> | <b>24.447,7</b> | <b>24.643,7</b> | <b>24.890,2</b> | <b>25.125,3</b> | <b>26.052,4</b> | <b>25.914,3</b> | <b>26.304,9</b> | <b>26.140,3</b> | <b>26.166,4</b> | <b>26.681,8</b> | <b>26.496,5</b> | <b>26.591,8</b> |
| <b>e. Pasivos monetarios (e.1 + e.2 + e.3)</b>                     | <b>24.221,3</b> | <b>24.411,7</b> | <b>24.606,9</b> | <b>24.855,6</b> | <b>25.090,0</b> | <b>26.011,6</b> | <b>25.875,9</b> | <b>26.265,6</b> | <b>26.097,1</b> | <b>26.122,2</b> | <b>26.638,7</b> | <b>26.454,5</b> | <b>26.550,0</b> |
| <b>e.1 Circulación monetaria (e.1.1 - e.1.2)</b>                   | <b>82,8</b>     | <b>83,3</b>     | <b>83,2</b>     | <b>83,3</b>     | <b>83,1</b>     | <b>84,5</b>     | <b>83,7</b>     | <b>83,9</b>     | <b>83,8</b>     | <b>83,5</b>     | <b>84,6</b>     | <b>84,2</b>     | <b>84,5</b>     |
| e.1.1 Emisión monetaria (e.1.1.1 + e.1.1.2)                        | 82,8            | 83,3            | 83,2            | 83,3            | 83,1            | 84,5            | 83,7            | 83,9            | 83,8            | 83,5            | 84,6            | 84,2            | 84,5            |
| e.1.1.1 Emisión monetaria antigua                                  | 0,0             | 0,0             | 0,0             | 0,0             | 0,0             | 0,0             | 0,0             | 0,0             | 0,0             | 0,0             | 0,0             | 0,0             | 0,0             |
| e.1.1.2 Emisión monetaria nueva                                    | 82,8            | 83,3            | 83,2            | 83,3            | 83,1            | 84,5            | 83,7            | 83,9            | 83,8            | 83,5            | 84,6            | 84,2            | 84,5            |
| e.1.2 (-) Caja bancos privados                                     | 0,0             | 0,0             | 0,0             | 0,0             | 0,0             | 0,0             | 0,0             | 0,0             | 0,0             | 0,0             | 0,0             | 0,0             | 0,0             |
| <b>e.2 Depósitos a la vista (e.2.1 + e.2.2 + e.2.3 + e.2.4)</b>    | <b>8.439,8</b>  | <b>8.384,0</b>  | <b>8.623,0</b>  | <b>8.682,4</b>  | <b>9.045,6</b>  | <b>9.533,2</b>  | <b>9.369,3</b>  | <b>9.561,1</b>  | <b>9.453,3</b>  | <b>9.252,9</b>  | <b>9.626,7</b>  | <b>9.316,6</b>  | <b>9.370,5</b>  |
| e.2.1 Gobiernos provinciales y locales                             | 874,3           | 876,2           | 903,3           | 893,9           | 868,7           | 847,6           | 883,3           | 905,5           | 896,9           | 868,4           | 890,4           | 871,9           | 881,0           |
| e.2.2 Sociedades públicas no financieras (empresas)                | 731,2           | 696,1           | 864,6           | 739,0           | 795,7           | 677,4           | 677,2           | 899,9           | 873,5           | 922,6           | 1.045,7         | 986,0           | 1.006,3         |
| e.2.3 Otras sociedades no financieras                              | 3.828,9         | 3.888,2         | 3.885,2         | 4.101,6         | 4.197,9         | 4.485,2         | 4.412,1         | 4.381,3         | 4.396,6         | 4.141,0         | 4.396,7         | 4.650,6         | 4.612,5         |
| e.2.4 Otros sectores residentes(hogares)                           | 3.005,4         | 2.923,5         | 2.969,9         | 2.948,0         | 3.183,4         | 3.523,0         | 3.396,7         | 3.374,4         | 3.286,2         | 3.321,0         | 3.294,0         | 2.808,0         | 2.870,7         |
| <b>e.3 Cusidinerio (e.3.1 + e.3.2 + e.3.3 + e.3.4 + e.3.5)</b>     | <b>15.698,6</b> | <b>15.944,5</b> | <b>15.900,7</b> | <b>16.090,0</b> | <b>15.961,3</b> | <b>16.393,9</b> | <b>16.422,9</b> | <b>16.620,6</b> | <b>16.560,1</b> | <b>16.785,9</b> | <b>16.927,4</b> | <b>17.053,7</b> | <b>17.094,9</b> |
| e.3.1 Depósitos de ahorro  | 7.214,6         | 7.268,9         | 7.218,4         | 7.216,8         | 7.248,2         | 7.803,6         | 7.571,0         | 7.592,4         | 7.682,0         | 8.021,4         | 7.997,3         | 8.053,7         | 8.055,5         |
| e.3.2 Depósitos a plazo fijo                                       | 7.470,6         | 7.644,1         | 7.651,0         | 7.806,8         | 7.832,0         | 7.752,9         | 8.045,6         | 8.179,6         | 8.024,1         | 7.902,1         | 8.098,1         | 8.168,3         | 8.192,6         |
| e.3.3 Depósitos restringidos (2)                                   | 592,4           | 592,6           | 621,3           | 647,3           | 649,5           | 638,5           | 616,7           | 626,3           | 636,1           | 628,3           | 646,9           | 639,3           | 661,7           |
| e.3.4 Operaciones de reporto                                       | 12,8            | 32,5            | 13,2            | 18,4            | 22,1            | 1,1             | 2,9             | 11,5            | 10,2            | 3,1             | 0,5             | 3,2             | 5,9             |
| e.3.5 Otros depósitos (3)  | 408,2           | 406,4           | 396,9           | 400,8           | 209,6           | 197,8           | 186,7           | 210,9           | 207,8           | 231,0           | 184,5           | 189,2           | 179,4           |
| <b>f. Instrumentos financieros</b>                                 | <b>32,9</b>     | <b>36,0</b>     | <b>36,7</b>     | <b>34,5</b>     | <b>35,3</b>     | <b>40,8</b>     | <b>38,4</b>     | <b>39,3</b>     | <b>43,1</b>     | <b>44,2</b>     | <b>43,1</b>     | <b>42,0</b>     | <b>41,8</b>     |

(1) Corresponde a la consolidación de las cuentas del BCE con las OSD. Se excluye la información de la Banca Cerrada. (2) De acuerdo al Catálogo de Cuentas vigente a partir del 1o de julio de 2002, los depósitos restringidos están incluidos en el rubro otros depósitos. (3) No incluye depósitos por confirmar.

FUENTE: Instituciones Financieras.

## 1.5 PANORAMA: OTRAS SOCIEDADES FINANCIERAS (OSF) (1)

En millones de dólares al final del período

|   | 2012            |                 |                 |                 |                |                 | 2013            |                 |                 |                 |                 |                 |                 |
|---|-----------------|-----------------|-----------------|-----------------|----------------|-----------------|-----------------|-----------------|-----------------|-----------------|-----------------|-----------------|-----------------|
|   | Jul.            | Ago.            | Sep.            | Oct.            | Nov.           | Dic.            | Ene.            | Feb.            | Mar.            | Abr.            | May.            | Jun.            | Jul.            |
| <b>I. ACTIVOS EXTERNOS NETOS (a - b)</b>                                      | <b>-52,1</b>    | <b>-42,2</b>    | <b>-42,1</b>    | <b>-41,5</b>    | <b>-41,3</b>   | <b>-41,2</b>    | <b>-38,1</b>    | <b>-29,8</b>    | <b>-29,8</b>    | <b>20,1</b>     | <b>20,1</b>     | <b>20,1</b>     | <b>23,5</b>     |
| a. Activos externos   | 57,3            | 58,8            | 58,9            | 59,4            | 59,6           | 59,8            | 59,7            | 59,6            | 59,5            | 59,3            | 59,2            | 59,2            | 59,3            |
| b. Pasivos externos   | 109,4           | 101,0           | 101,0           | 100,9           | 100,9          | 100,9           | 97,8            | 89,5            | 89,3            | 39,3            | 39,1            | 39,1            | 35,8            |
| <b>II. ACTIVOS INTERNOS NETOS (c + d + e)</b>                                 | <b>140,6</b>    | <b>131,8</b>    | <b>106,5</b>    | <b>106,1</b>    | <b>101,0</b>   | <b>111,8</b>    | <b>111,2</b>    | <b>106,1</b>    | <b>103,8</b>    | <b>61,2</b>     | <b>74,2</b>     | <b>70,5</b>     | <b>86,5</b>     |
| <b>c. Crédito interno neto (c.1 + c.2 + c.3 + c.4 + c.5)</b>                  | <b>1.772,9</b>  | <b>1.775,3</b>  | <b>1.744,9</b>  | <b>1.929,7</b>  | <b>1.985,2</b> | <b>2.017,6</b>  | <b>2.057,6</b>  | <b>2.065,9</b>  | <b>2.128,6</b>  | <b>2.116,3</b>  | <b>2.158,8</b>  | <b>2.189,0</b>  | <b>2.217,9</b>  |
| <b>c.1 Crédito neto al gobierno central (c.1.1 - c.1.2)</b>                   | <b>154,4</b>    | <b>161,4</b>    | <b>154,9</b>    | <b>269,3</b>    | <b>395,4</b>   | <b>448,2</b>    | <b>446,9</b>    | <b>509,2</b>    | <b>466,7</b>    | <b>466,4</b>    | <b>459,4</b>    | <b>591,4</b>    | <b>605,2</b>    |
| c.1.1 Crédito   | 228,8           | 233,5           | 227,2           | 341,9           | 462,7          | 493,1           | 492,8           | 544,1           | 491,9           | 494,0           | 498,9           | 616,0           | 629,2           |
| c.1.2 Depósitos y otros pasivos (2)   | 74,4            | 72,1            | 72,3            | 72,6            | 67,3           | 44,9            | 45,9            | 35,0            | 25,1            | 27,6            | 39,5            | 24,6            | 24,0            |
| <b>c.2 Depósitos fondos seguridad social</b>                                  | <b>-125,9</b>   | <b>-102,0</b>   | <b>-102,4</b>   | <b>-102,9</b>   | <b>-101,0</b>  | <b>-101,5</b>   | <b>-101,9</b>   | <b>-86,7</b>    | <b>-87,0</b>    | <b>-87,5</b>    | <b>-86,1</b>    | <b>-86,5</b>    | <b>-86,9</b>    |
| <b>c.3 Crédito gobiernos provinciales y locales</b>                           | <b>19,0</b>     | <b>0,1</b>      | <b>0,0</b>      | <b>0,0</b>      | <b>0,0</b>     | <b>0,0</b>      | <b>0,0</b>      | <b>0,0</b>      | <b>0,0</b>      | <b>0,0</b>      | <b>0,0</b>      | <b>0,0</b>      | <b>0,0</b>      |
| <b>c.4 Crédito neto otras sociedades de depósito (c.4.1-c.4.2)</b>            | <b>474,5</b>    | <b>455,7</b>    | <b>389,3</b>    | <b>404,9</b>    | <b>402,0</b>   | <b>381,4</b>    | <b>406,9</b>    | <b>336,2</b>    | <b>407,7</b>    | <b>416,8</b>    | <b>455,5</b>    | <b>340,4</b>    | <b>348,0</b>    |
| c.4.1 Crédito   | 804,8           | 879,3           | 799,8           | 827,2           | 837,2          | 818,2           | 854,5           | 813,7           | 898,4           | 913,5           | 928,3           | 926,6           | 947,6           |
| c.4.1.1 Cartera (3)   | 308,7           | 333,8           | 338,6           | 345,7           | 349,3          | 346,1           | 346,8           | 335,3           | 339,2           | 335,8           | 341,6           | 350,1           | 353,6           |
| c.4.1.2 Títulos (4)   | 72,1            | 101,4           | 60,7            | 53,8            | 33,2           | 31,2            | 30,9            | 26,5            | 25,5            | 28,3            | 25,9            | 66,2            | 69,0            |
| c.4.1.3 Otros activos   | 424,1           | 444,1           | 400,5           | 427,7           | 454,7          | 440,9           | 476,8           | 451,9           | 533,8           | 549,4           | 560,8           | 510,4           | 525,1           |
| c.4.2 Depósitos y otros pasivos   | 330,4           | 423,6           | 410,6           | 422,3           | 435,2          | 436,8           | 447,6           | 477,4           | 490,7           | 496,7           | 472,8           | 586,2           | 599,7           |
| <b>c.5 Crédito al sector privado (empresas y hogares) (c.5.1+c.5.2+c.5.3)</b> | <b>1.251,0</b>  | <b>1.260,0</b>  | <b>1.303,1</b>  | <b>1.358,3</b>  | <b>1.288,9</b> | <b>1.289,4</b>  | <b>1.305,7</b>  | <b>1.307,2</b>  | <b>1.341,1</b>  | <b>1.320,7</b>  | <b>1.330,0</b>  | <b>1.343,6</b>  | <b>1.351,5</b>  |
| c.5.1 Cartera (c.5.1.1+c.5.1.2) (5)   | 1.015,1         | 1.021,4         | 1.059,9         | 1.107,0         | 1.043,6        | 1.058,8         | 1.071,1         | 1.070,3         | 1.094,5         | 1.069,9         | 1.076,6         | 1.080,7         | 1.086,4         |
| c.5.1.1 Por vencer  | 904,1           | 928,0           | 963,0           | 1.005,5         | 936,6          | 952,9           | 943,7           | 934,5           | 956,0           | 933,5           | 945,5           | 958,1           | 977,9           |
| c.5.1.2 Vencida   | 111,0           | 93,5            | 96,9            | 101,5           | 107,0          | 106,0           | 127,4           | 135,9           | 138,4           | 136,4           | 131,1           | 122,6           | 108,5           |
| c.5.2 Títulos valores   | 150,7           | 154,3           | 159,4           | 168,9           | 163,3          | 148,1           | 152,2           | 155,2           | 156,3           | 157,8           | 158,0           | 160,4           | 162,9           |
| c.5.3 Otros activos   | 85,2            | 84,4            | 83,7            | 82,4            | 82,0           | 82,5            | 82,4            | 81,7            | 90,4            | 92,9            | 95,4            | 102,6           | 102,2           |
| <b>d. Posición neta con el BCE (d.1-d.2)</b>                                  | <b>-568,7</b>   | <b>-571,0</b>   | <b>-555,6</b>   | <b>-733,2</b>   | <b>-887,2</b>  | <b>-881,0</b>   | <b>-875,4</b>   | <b>-880,6</b>   | <b>-940,1</b>   | <b>-973,1</b>   | <b>-944,5</b>   | <b>-992,0</b>   | <b>-983,0</b>   |
| <b>d.1 Reservas internas (d.1.1+d.1.2)</b>                                    | <b>34,5</b>     | <b>33,5</b>     | <b>20,0</b>     | <b>45,2</b>     | <b>43,1</b>    | <b>43,3</b>     | <b>48,4</b>     | <b>47,3</b>     | <b>118,4</b>    | <b>84,0</b>     | <b>84,5</b>     | <b>32,1</b>     | <b>47,4</b>     |
| d.1.1 Depósitos en el BCE   | 34,5            | 33,5            | 20,0            | 45,2            | 43,1           | 43,3            | 48,4            | 47,3            | 118,4           | 84,0            | 84,5            | 32,1            | 47,4            |
| d.1.2 Títulos TBC   | 0,0             | 0,0             | 0,0             | 0,0             | 0,0            | 0,0             | 0,0             | 0,0             | 0,0             | 0,0             | 0,0             | 0,0             | 0,0             |
| <b>d.2 Pasivos (d.2.1+d.2.2+d.2.3)</b>  | <b>603,2</b>    | <b>604,5</b>    | <b>575,5</b>    | <b>778,4</b>    | <b>930,3</b>   | <b>924,3</b>    | <b>923,8</b>    | <b>927,8</b>    | <b>1.058,5</b>  | <b>1.057,1</b>  | <b>1.029,0</b>  | <b>1.024,1</b>  | <b>1.030,4</b>  |
| d.2.1 Depósitos a plazo   | 599,5           | 599,5           | 574,1           | 775,3           | 925,3          | 919,7           | 917,4           | 919,4           | 1.052,6         | 1.052,0         | 1.023,3         | 1.018,2         | 1.022,5         |
| d.2.2 Otros pasivos (Valores)   | 3,6             | 5,0             | 1,4             | 3,1             | 5,0            | 4,6             | 6,4             | 8,4             | 5,9             | 5,1             | 5,8             | 5,8             | 7,9             |
| d.2.3 Operaciones de reporto  | 0,0             | 0,0             | 0,0             | 0,0             | 0,0            | 0,0             | 0,0             | 0,0             | 0,0             | 0,0             | 0,0             | 0,0             | 0,0             |
| <b>e. Otros activos netos no clasificados (e.1-e.2)</b>                       | <b>-1.063,6</b> | <b>-1.072,5</b> | <b>-1.082,8</b> | <b>-1.090,4</b> | <b>-997,1</b>  | <b>-1.024,7</b> | <b>-1.071,1</b> | <b>-1.079,3</b> | <b>-1.084,8</b> | <b>-1.082,1</b> | <b>-1.140,0</b> | <b>-1.126,4</b> | <b>-1.148,3</b> |
| e.1 Activos   | 239,1           | 254,4           | 253,9           | 250,0           | 348,0          | 346,2           | 345,8           | 348,6           | 341,5           | 347,4           | 339,4           | 461,0           | 460,4           |
| e.2 Pasivos   | 1.302,7         | 1.326,9         | 1.336,7         | 1.340,4         | 1.345,0        | 1.370,9         | 1.416,9         | 1.427,9         | 1.426,2         | 1.429,4         | 1.479,4         | 1.587,4         | 1.608,7         |
| <b>III. PASIVOS FINANCIEROS (I + II = f + g)</b>                              | <b>88,6</b>     | <b>89,5</b>     | <b>64,4</b>     | <b>64,6</b>     | <b>59,6</b>    | <b>70,6</b>     | <b>73,1</b>     | <b>76,2</b>     | <b>73,9</b>     | <b>81,3</b>     | <b>94,3</b>     | <b>90,6</b>     | <b>110,0</b>    |
| <b>f. Pasivos monetarios (f.1)</b>  | <b>88,6</b>     | <b>89,5</b>     | <b>64,4</b>     | <b>64,6</b>     | <b>59,6</b>    | <b>70,6</b>     | <b>73,1</b>     | <b>76,2</b>     | <b>73,9</b>     | <b>81,3</b>     | <b>94,3</b>     | <b>90,6</b>     | <b>110,0</b>    |
| <b>f.1 Cuasidinero (f.1.1 + f.1.2 + f.1.3 + f.1.4 + f.1.5)</b>                | <b>88,6</b>     | <b>89,5</b>     | <b>64,4</b>     | <b>64,6</b>     | <b>59,6</b>    | <b>70,6</b>     | <b>73,1</b>     | <b>76,2</b>     | <b>73,9</b>     | <b>81,3</b>     | <b>94,3</b>     | <b>90,6</b>     | <b>110,0</b>    |
| f.1.1 Depósitos de ahorro   | 21,0            | 19,3            | 17,9            | 22,4            | 17,1           | 17,4            | 16,3            | 15,8            | 15,3            | 15,7            | 17,3            | 15,8            | 14,7            |
| f.1.2 Depósitos a plazo fijo  | 66,9            | 70,2            | 46,5            | 42,2            | 42,6           | 53,3            | 56,8            | 60,4            | 58,6            | 65,6            | 77,1            | 74,8            | 95,2            |
| f.1.3 Depósitos restringidos  | 0,0             | 0,0             | 0,0             | 0,0             | 0,0            | 0,0             | 0,0             | 0,0             | 0,0             | 0,0             | 0,0             | 0,0             | 0,0             |
| f.1.4 Operaciones de reporto  | 0,6             | 0,0             | 0,0             | 0,0             | 0,0            | 0,0             | 0,0             | 0,0             | 0,0             | 0,0             | 0,0             | 0,0             | 0,0             |
| f.1.5 Otros depósitos   | 0,0             | 0,0             | 0,0             | 0,0             | 0,0            | 0,0             | 0,0             | 0,0             | 0,0             | 0,0             | 0,0             | 0,0             | 0,0             |
| <b>g. Instrumentos financieros</b>  | <b>0,0</b>      | <b>0,0</b>      | <b>0,0</b>      | <b>0,0</b>      | <b>0,0</b>     | <b>0,0</b>      | <b>0,0</b>      | <b>0,0</b>      | <b>0,0</b>      | <b>0,0</b>      | <b>0,0</b>      | <b>0,0</b>      | <b>0,0</b>      |

(1) Corresponde a la Corporación Financiera Nacional CFN. A partir de enero de 2004, el BEV por ser banco de segundo piso, es reclasificado de Otra Sociedad de Depósito a Otra Sociedad Financiera. (2) Se refiere a fondos administrados por la CFN por cuenta de instituciones del Gobierno. (3) Corresponde al crédito concedido al sector privado a través de la banca. A partir de julio de 2002, la banca registra las operaciones de crédito, con recursos de la CFN, dentro de la cartera. (4) Incluye certificados de depósitos reprogramados CDR y certificados de pasivos garantizados CPG de los bancos cerrados. (5) Corresponde a saldos por cobrar de operaciones de crédito concedido directamente por la CFN al sector privado.

FUENTE: Corporación Financiera Nacional - BEV.

**1.6 PANORAMA FINANCIERO (PF) (1)**  
En millones de dólares al final del período

|  | 2012            |                 |                 |                 |                 |                 | 2013            |                 |                 |                 |                 |                 |                 |
|--|-----------------|-----------------|-----------------|-----------------|-----------------|-----------------|-----------------|-----------------|-----------------|-----------------|-----------------|-----------------|-----------------|
|  | Jul.            | Ago.            | Sep.            | Oct.            | Nov.            | Dic.            | Ene.            | Feb.            | Mar.            | Abr.            | May.            | Jun.            | Jul.            |
| <b>I. ACTIVOS EXTERNOS NETOS (a + b)</b>                       | <b>10.797,9</b> | <b>10.832,6</b> | <b>11.483,6</b> | <b>11.215,2</b> | <b>10.676,7</b> | <b>9.981,8</b>  | <b>10.063,2</b> | <b>11.506,6</b> | <b>11.452,7</b> | <b>11.711,8</b> | <b>11.039,7</b> | <b>10.704,1</b> | <b>10.777,1</b> |
| a. Reserva internacional de libre disponibilidad               | 4.040,3         | 4.218,8         | 4.883,4         | 4.033,2         | 3.443,0         | 2.482,5         | 2.827,1         | 4.212,8         | 4.373,0         | 4.660,9         | 4.191,1         | 3.760,5         | 3.670,0         |
| b. Otros activos externos netos                                | 6.757,5         | 6.613,8         | 6.600,1         | 7.182,0         | 7.233,8         | 7.499,3         | 7.236,1         | 7.293,8         | 7.079,6         | 7.050,9         | 6.848,6         | 6.943,6         | 7.107,1         |
| <b>II. ACTIVOS INTERNOS NETOS (c + d)</b>                      | <b>13.544,2</b> | <b>13.704,7</b> | <b>13.224,4</b> | <b>13.739,6</b> | <b>14.508,1</b> | <b>16.141,2</b> | <b>15.924,0</b> | <b>14.874,5</b> | <b>14.761,7</b> | <b>14.536,1</b> | <b>15.736,6</b> | <b>15.883,0</b> | <b>15.924,7</b> |
| <b>c. Crédito interno (c.1+ c.2 + c.3 + c.4 + c.5)</b>         | <b>19.634,8</b> | <b>20.573,1</b> | <b>20.499,5</b> | <b>20.840,7</b> | <b>21.003,1</b> | <b>22.726,2</b> | <b>22.503,0</b> | <b>21.547,6</b> | <b>21.903,5</b> | <b>21.885,5</b> | <b>22.040,8</b> | <b>23.354,8</b> | <b>23.591,1</b> |
| <b>c.1 Crédito neto al gobierno central (c.1.1 - c.1.2)</b>    | <b>-2.368,8</b> | <b>-1.875,7</b> | <b>-2.401,8</b> | <b>-2.149,6</b> | <b>-1.921,9</b> | <b>-728,3</b>   | <b>-751,5</b>   | <b>-1.728,9</b> | <b>-1.508,8</b> | <b>-1.831,5</b> | <b>-1.874,7</b> | <b>-810,5</b>   | <b>-951,0</b>   |
| c.1.1 Crédito  | 825,3           | 972,6           | 986,1           | 1.076,1         | 1.308,8         | 1.468,3         | 1.580,0         | 1.611,9         | 1.618,3         | 1.591,4         | 1.600,7         | 1.734,3         | 1.832,4         |
| c.1.2 Depósitos y otros pasivos                                | 3.194,1         | 2.848,3         | 3.387,8         | 3.225,7         | 3.230,7         | 2.196,6         | 2.331,5         | 3.340,9         | 3.127,1         | 3.422,9         | 3.475,5         | 2.544,8         | 2.783,4         |
| <b>c.2 Crédito gobiernos provinciales y locales</b>            | <b>28,6</b>     | <b>11,4</b>     | <b>11,1</b>     | <b>12,9</b>     | <b>12,6</b>     | <b>12,8</b>     | <b>13,0</b>     | <b>12,6</b>     | <b>12,7</b>     | <b>12,2</b>     | <b>15,0</b>     | <b>14,6</b>     | <b>14,3</b>     |
| <b>c.3 Depósitos fondos seguridad social</b>                   | <b>-1.167,0</b> | <b>-1.005,3</b> | <b>-1.014,8</b> | <b>-1.081,1</b> | <b>-1.145,5</b> | <b>-821,1</b>   | <b>-989,9</b>   | <b>-960,0</b>   | <b>-1.086,6</b> | <b>-1.124,3</b> | <b>-1.068,5</b> | <b>-1.109,8</b> | <b>-1.015,8</b> |
| <b>c.4 Crédito sociedades públicas no finan. (empresas)</b>    | <b>2,1</b>      | <b>4,3</b>      | <b>4,3</b>      | <b>4,3</b>      | <b>4,3</b>      | <b>4,3</b>      | <b>2,7</b>      | <b>2,6</b>      | <b>2,7</b>      | <b>0,5</b>      | <b>0,4</b>      | <b>2,4</b>      | <b>2,3</b>      |
| <b>c.5 Crédito al sector privado (c.5.1 + c.5.2 + c.5.3)</b>   | <b>23.139,9</b> | <b>23.438,4</b> | <b>23.900,6</b> | <b>24.054,3</b> | <b>24.053,6</b> | <b>24.258,6</b> | <b>24.228,7</b> | <b>24.221,3</b> | <b>24.483,6</b> | <b>24.828,6</b> | <b>24.968,6</b> | <b>25.258,1</b> | <b>25.541,3</b> |
| c.5.1 Cartera (c.5.1.1 + c.5.1.2)                              | 21.605,5        | 21.883,0        | 22.304,7        | 22.442,9        | 22.554,0        | 22.672,9        | 22.642,1        | 22.574,7        | 22.827,4        | 23.109,5        | 23.287,3        | 23.592,8        | 23.868,1        |
| c.5.1.1 Por vencer   | 20.669,3        | 20.959,9        | 21.357,1        | 21.445,0        | 21.519,8        | 21.739,9        | 21.600,0        | 21.461,2        | 21.671,6        | 22.045,5        | 22.207,1        | 22.504,9        | 22.799,5        |
| c.5.1.2 Vencida  | 936,2           | 923,0           | 947,7           | 997,9           | 1.034,2         | 933,0           | 1.042,1         | 1.113,5         | 1.155,8         | 1.064,0         | 1.080,2         | 1.087,9         | 1.068,6         |
| c.5.2 Títulos valores  | 1.054,0         | 1.076,0         | 1.113,2         | 1.133,9         | 989,3           | 1.085,8         | 1.084,2         | 1.138,0         | 1.151,3         | 1.222,3         | 1.212,3         | 1.193,5         | 1.211,9         |
| c.5.3 Otros activos  | 480,5           | 479,5           | 482,7           | 477,5           | 510,4           | 499,9           | 502,3           | 508,6           | 504,9           | 496,8           | 469,0           | 471,8           | 461,4           |
| <b>d. Otros activos netos no clasificados (d.1 - d.2)</b>      | <b>-6.090,7</b> | <b>-6.868,5</b> | <b>-7.275,0</b> | <b>-7.101,2</b> | <b>-6.495,0</b> | <b>-6.585,0</b> | <b>-6.579,0</b> | <b>-6.673,1</b> | <b>-7.141,8</b> | <b>-7.349,4</b> | <b>-6.304,2</b> | <b>-7.471,8</b> | <b>-7.666,5</b> |
| d.1 Activos  | 10.125,6        | 10.516,4        | 10.166,4        | 10.623,5        | 11.513,5        | 12.064,9        | 11.663,3        | 11.976,9        | 12.191,9        | 12.222,7        | 12.398,3        | 12.102,3        | 11.933,9        |
| d.2 Pasivos  | 16.216,3        | 17.384,9        | 17.441,4        | 17.724,7        | 18.008,4        | 18.649,9        | 18.242,2        | 18.650,1        | 19.333,7        | 19.572,1        | 18.702,5        | 19.574,1        | 19.600,4        |
| <b>III. PASIVOS FINANCIEROS (I + II = e + f)</b>               | <b>24.342,7</b> | <b>24.537,2</b> | <b>24.708,0</b> | <b>24.954,7</b> | <b>25.184,9</b> | <b>26.123,0</b> | <b>25.987,4</b> | <b>26.381,1</b> | <b>26.214,2</b> | <b>26.247,7</b> | <b>26.776,1</b> | <b>26.587,1</b> | <b>26.701,8</b> |
| <b>e. Pasivos monetarios (e.1 + e.2 + e.3)</b>                 | <b>24.309,8</b> | <b>24.501,2</b> | <b>24.671,3</b> | <b>24.920,2</b> | <b>25.149,6</b> | <b>26.082,2</b> | <b>25.949,0</b> | <b>26.341,9</b> | <b>26.171,0</b> | <b>26.203,6</b> | <b>26.733,1</b> | <b>26.545,1</b> | <b>26.659,9</b> |
| <b>e.1 Circulación monetaria (e.1.1 - e.1.2)</b>               | <b>82,8</b>     | <b>83,3</b>     | <b>83,2</b>     | <b>83,3</b>     | <b>83,1</b>     | <b>84,5</b>     | <b>83,7</b>     | <b>83,9</b>     | <b>83,8</b>     | <b>83,5</b>     | <b>84,6</b>     | <b>84,2</b>     | <b>84,5</b>     |
| e.1.1 Emisión monetaria (e.1.1.1 + e.1.1.2)                    | 82,8            | 83,3            | 83,2            | 83,3            | 83,1            | 84,5            | 83,7            | 83,9            | 83,8            | 83,5            | 84,6            | 84,2            | 84,5            |
| e.1.1.1 Emisión monetaria antigua                              | 0,0             | 0,0             | 0,0             | 0,0             | 0,0             | 0,0             | 0,0             | 0,0             | 0,0             | 0,0             | 0,0             | 0,0             | 0,0             |
| e.1.1.2 Emisión monetaria nueva                                | 82,8            | 83,3            | 83,2            | 83,3            | 83,1            | 84,5            | 83,7            | 83,9            | 83,8            | 83,5            | 84,6            | 84,2            | 84,5            |
| e.1.2 (-) Caja bancos privados                                 | 0,0             | 0,0             | 0,0             | 0,0             | 0,0             | 0,0             | 0,0             | 0,0             | 0,0             | 0,0             | 0,0             | 0,0             | 0,0             |
| <b>e.2 Depósitos a la vista (e.2.1 + e.2.2 + e.2.3+e.2.4)</b>  | <b>8.439,8</b>  | <b>8.384,0</b>  | <b>8.623,0</b>  | <b>8.682,4</b>  | <b>9.045,6</b>  | <b>9.533,2</b>  | <b>9.369,3</b>  | <b>9.561,1</b>  | <b>9.453,3</b>  | <b>9.252,9</b>  | <b>9.626,7</b>  | <b>9.316,6</b>  | <b>9.370,5</b>  |
| e.2.1 Gobiernos provinciales y locales                         | 874,3           | 876,2           | 903,3           | 893,9           | 868,7           | 847,6           | 883,3           | 905,5           | 896,9           | 868,4           | 890,4           | 871,9           | 881,0           |
| e.2.2 Sociedades públicas no financieras (empresas)            | 731,2           | 696,1           | 864,6           | 739,0           | 795,7           | 677,4           | 677,2           | 899,9           | 873,5           | 922,6           | 1.045,7         | 986,0           | 1.006,3         |
| e.2.3 Otras sociedades no financieras                          | 3.828,9         | 3.888,2         | 3.885,2         | 4.101,6         | 4.197,9         | 4.485,2         | 4.412,1         | 4.381,3         | 4.396,6         | 4.141,0         | 4.396,7         | 4.650,6         | 4.612,5         |
| e.2.4 Otros sectores residentes(hogares)                       | 3.005,4         | 2.923,5         | 2.969,9         | 2.948,0         | 3.183,4         | 3.523,0         | 3.396,7         | 3.374,4         | 3.286,2         | 3.321,0         | 3.294,0         | 2.808,0         | 2.870,7         |
| <b>e.3 Cuasidineró (e.3.1 + e.3.2 + e.3.3 + e.3.4 + e.3.5)</b> | <b>15.787,2</b> | <b>16.034,0</b> | <b>15.965,1</b> | <b>16.154,5</b> | <b>16.021,0</b> | <b>16.464,5</b> | <b>16.496,0</b> | <b>16.696,9</b> | <b>16.634,0</b> | <b>16.867,2</b> | <b>17.021,8</b> | <b>17.144,3</b> | <b>17.204,9</b> |
| e.3.1 Depósitos de ahorro                                      | 7.235,7         | 7.288,2         | 7.236,3         | 7.239,2         | 7.265,3         | 7.821,0         | 7.587,3         | 7.608,3         | 7.697,3         | 8.037,0         | 8.014,6         | 8.069,4         | 8.070,2         |
| e.3.2 Depósitos a plazo fijo                                   | 7.537,5         | 7.714,3         | 7.697,4         | 7.848,9         | 7.874,5         | 7.806,2         | 8.102,4         | 8.240,0         | 8.082,7         | 7.967,7         | 8.175,2         | 8.243,1         | 8.287,8         |
| e.3.3 Depósitos restringidos (2)                               | 592,4           | 592,6           | 621,3           | 647,3           | 649,5           | 638,5           | 616,7           | 626,3           | 636,1           | 628,3           | 646,9           | 639,3           | 661,7           |
| e.3.4 Operaciones de reporto                                   | 13,5            | 32,5            | 13,2            | 18,4            | 22,1            | 1,1             | 2,9             | 11,5            | 10,2            | 3,1             | 0,5             | 3,2             | 5,9             |
| e.3.5 Otros depósitos (3)                                      | 408,2           | 406,4           | 396,9           | 400,8           | 209,6           | 197,8           | 186,7           | 210,9           | 207,8           | 231,0           | 184,5           | 189,2           | 179,4           |
| <b>f. Instrumentos financieros</b>                             | <b>32,9</b>     | <b>36,0</b>     | <b>36,7</b>     | <b>34,5</b>     | <b>35,3</b>     | <b>40,8</b>     | <b>38,4</b>     | <b>39,3</b>     | <b>43,1</b>     | <b>44,2</b>     | <b>43,1</b>     | <b>42,0</b>     | <b>41,8</b>     |

(1) Corresponde a la consolidación de las cuentas del panorama monetario y el panorama de las otras sociedades financieras. Se excluye la información de la Banca Cerrada. (2) De acuerdo al Catálogo de Cuentas vigente a partir del 1o de julio de 2002, los depósitos restringidos están incluidos en el rubro otros depósitos. (3) No incluye depósitos por confirmar.

FUENTE: Instituciones Financieras.

### 1.7.1 MEMO ITEM: CUENTAS MONETARIAS: BANCOS PRIVADOS (1)

En millones de dólares al final de período

|   | 2012            |                 |                 |                 |                 |                 | 2013            |                 |                 |                 |                 |                 |                 |
|---|-----------------|-----------------|-----------------|-----------------|-----------------|-----------------|-----------------|-----------------|-----------------|-----------------|-----------------|-----------------|-----------------|
|   | Jul.            | Ago.            | Sep.            | Oct.            | Nov.            | Dic.            | Ene.            | Feb.            | Mar.            | Abr.            | May.            | Jun.            | Jul.            |
| <b>I. ACTIVOS EXTERNOS NETOS (a - b)</b>                                      | <b>4.413,8</b>  | <b>4.249,0</b>  | <b>4.179,0</b>  | <b>4.588,5</b>  | <b>4.470,5</b>  | <b>5.201,6</b>  | <b>5.054,9</b>  | <b>5.033,5</b>  | <b>4.910,4</b>  | <b>4.849,3</b>  | <b>4.640,8</b>  | <b>4.900,2</b>  | <b>5.014,6</b>  |
| a. Activos externos   | 5.144,6         | 4.948,6         | 4.847,2         | 5.284,9         | 5.177,6         | 5.902,3         | 5.729,0         | 5.690,3         | 5.654,4         | 5.570,4         | 5.364,6         | 5.667,3         | 5.812,3         |
| b. Pasivos externos   | 730,8           | 699,6           | 668,3           | 696,4           | 707,1           | 700,7           | 674,0           | 656,8           | 744,0           | 721,1           | 723,8           | 767,1           | 797,7           |
| <b>II. ACTIVOS INTERNOS NETOS (c + d + e)</b>                                 | <b>13.966,2</b> | <b>14.372,5</b> | <b>14.377,0</b> | <b>14.323,5</b> | <b>14.608,5</b> | <b>14.715,6</b> | <b>14.620,0</b> | <b>14.740,0</b> | <b>14.653,5</b> | <b>14.715,0</b> | <b>15.141,7</b> | <b>14.798,5</b> | <b>14.807,2</b> |
| <b>c. Crédito interno (c.1+c.2+c.3+c.4+c.5+c.6+c.7))</b>                      | <b>16.278,1</b> | <b>16.706,7</b> | <b>16.934,7</b> | <b>17.034,9</b> | <b>17.087,9</b> | <b>17.222,3</b> | <b>17.212,7</b> | <b>17.128,6</b> | <b>17.061,1</b> | <b>17.246,5</b> | <b>17.603,2</b> | <b>17.576,9</b> | <b>17.651,2</b> |
| <b>c.1 Crédito neto al gobierno central (c.1.1-c.1.2)</b>                     | <b>-74,2</b>    | <b>82,4</b>     | <b>75,5</b>     | <b>49,4</b>     | <b>115,8</b>    | <b>48,4</b>     | <b>135,2</b>    | <b>90,0</b>     | <b>164,9</b>    | <b>119,7</b>    | <b>159,4</b>    | <b>210,4</b>    | <b>208,0</b>    |
| c.1.1 Crédito   | 341,0           | 453,7           | 470,8           | 431,2           | 536,4           | 465,4           | 492,5           | 476,0           | 548,3           | 548,2           | 563,0           | 583,3           | 662,0           |
| c.1.2 Depósitos y otros pasivos (c.1.2.1+c.1.2.2)                             | 415,2           | 371,2           | 395,3           | 381,7           | 420,6           | 417,0           | 357,3           | 386,0           | 383,5           | 428,5           | 403,6           | 372,9           | 454,0           |
| c.1.2.1 Depósitos   | 229,0           | 182,6           | 210,6           | 177,5           | 208,6           | 230,2           | 158,1           | 199,5           | 188,6           | 243,5           | 207,0           | 187,4           | 239,8           |
| c.1.2.2 Otros pasivos (2)   | 186,3           | 188,7           | 184,8           | 204,2           | 212,0           | 186,8           | 199,2           | 186,5           | 194,8           | 185,0           | 196,6           | 185,5           | 214,2           |
| <b>c.2 Depósitos fondos seguridad social (3)</b>                              | <b>-159,5</b>   | <b>-165,1</b>   | <b>-153,4</b>   | <b>-172,1</b>   | <b>-200,0</b>   | <b>-166,5</b>   | <b>-182,7</b>   | <b>-207,4</b>   | <b>-223,0</b>   | <b>-250,1</b>   | <b>-269,5</b>   | <b>-251,6</b>   | <b>-220,4</b>   |
| <b>c.3 Crédito sociedades públicas no finan. (empresas)</b>                   | <b>1,6</b>      | <b>1,6</b>      | <b>1,6</b>      | <b>1,6</b>      | <b>1,6</b>      | <b>1,6</b>      | <b>0,0</b>      | <b>0,1</b>      | <b>0,1</b>      | <b>0,1</b>      | <b>0,0</b>      | <b>2,0</b>      | <b>2,0</b>      |
| <b>c.4 Crédito gobiernos provinciales y locales</b>                           | <b>6,0</b>      | <b>7,6</b>      | <b>7,4</b>      | <b>9,2</b>      | <b>9,1</b>      | <b>9,3</b>      | <b>9,6</b>      | <b>9,3</b>      | <b>9,4</b>      | <b>8,9</b>      | <b>11,8</b>     | <b>11,5</b>     | <b>11,2</b>     |
| <b>c.5 Crédito neto otras sociedades financieras (c.5.1-c.5.2)</b>            | <b>414,0</b>    | <b>403,6</b>    | <b>413,1</b>    | <b>498,8</b>    | <b>499,0</b>    | <b>544,4</b>    | <b>573,0</b>    | <b>581,9</b>    | <b>298,8</b>    | <b>254,5</b>    | <b>304,2</b>    | <b>299,7</b>    | <b>143,1</b>    |
| c.5.1 Crédito (4)   | 1.004,8         | 1.003,9         | 994,8           | 1.104,2         | 1.127,2         | 1.172,2         | 1.256,2         | 1.237,1         | 1.022,2         | 1.012,4         | 1.057,4         | 1.294,1         | 1.156,3         |
| c.5.2 Depósitos y otros pasivos (5)   | 590,8           | 600,3           | 581,7           | 605,5           | 628,2           | 627,8           | 683,2           | 655,2           | 723,4           | 757,9           | 753,3           | 994,4           | 1.013,1         |
| <b>c.6 Crédito neto entidades off-shore (c.6.1-c.6.2)</b>                     | <b>-25,1</b>    | <b>-27,0</b>    | <b>-20,8</b>    | <b>-11,7</b>    | <b>-18,5</b>    | <b>-21,6</b>    | <b>-19,6</b>    | <b>-15,9</b>    | <b>-12,5</b>    | <b>-3,8</b>     | <b>27,6</b>     | <b>-9,1</b>     | <b>-19,6</b>    |
| <b>c.6.1 Crédito (6)</b>  | <b>67,6</b>     | <b>63,6</b>     | <b>68,0</b>     | <b>72,1</b>     | <b>67,0</b>     | <b>69,4</b>     | <b>66,2</b>     | <b>66,1</b>     | <b>65,2</b>     | <b>70,0</b>     | <b>350,7</b>    | <b>68,2</b>     | <b>61,2</b>     |
| <b>c.6.2 Depósitos y otros pasivos (7)</b>                                    | <b>92,7</b>     | <b>90,6</b>     | <b>88,8</b>     | <b>83,8</b>     | <b>85,5</b>     | <b>91,1</b>     | <b>85,8</b>     | <b>82,0</b>     | <b>77,7</b>     | <b>73,8</b>     | <b>74,1</b>     | <b>77,2</b>     | <b>80,8</b>     |
| <b>c.7 Crédito al sector privado (empresas y hogares) (c.7.1+c.7.2+c.7.3)</b> | <b>16.115,4</b> | <b>16.403,6</b> | <b>16.611,3</b> | <b>16.659,8</b> | <b>16.681,0</b> | <b>16.806,8</b> | <b>16.697,2</b> | <b>16.670,6</b> | <b>16.823,5</b> | <b>17.117,2</b> | <b>17.120,6</b> | <b>17.314,0</b> | <b>17.526,9</b> |
| c.7.1 Cartera (c.7.1.1+c.7.1.2)   | 14.994,4        | 15.278,9        | 15.455,8        | 15.506,8        | 15.641,4        | 15.665,5        | 15.582,8        | 15.509,5        | 15.672,7        | 15.930,2        | 15.980,8        | 16.192,5        | 16.401,3        |
| c.7.1.1 Por vencer  | 14.537,5        | 14.814,7        | 14.986,4        | 15.005,6        | 15.131,7        | 15.225,8        | 15.084,7        | 14.968,1        | 15.143,5        | 15.434,1        | 15.462,7        | 15.670,4        | 15.885,9        |
| c.7.1.2 Vencida   | 456,9           | 464,1           | 469,4           | 501,2           | 509,7           | 439,7           | 498,1           | 541,4           | 529,1           | 496,0           | 518,1           | 522,1           | 515,4           |
| c.7.2 Títulos valores   | 832,1           | 833,0           | 861,2           | 862,7           | 717,7           | 832,3           | 803,7           | 844,2           | 846,6           | 896,7           | 880,7           | 868,9           | 878,8           |
| c.7.3 Otros activos (8)   | 288,9           | 291,7           | 294,3           | 290,2           | 321,9           | 309,0           | 310,7           | 316,9           | 304,2           | 290,4           | 259,1           | 252,6           | 246,9           |
| <b>d. Posición neta con el BCE (d.1-d.2)</b>                                  | <b>1.134,8</b>  | <b>1.446,1</b>  | <b>1.356,2</b>  | <b>1.354,7</b>  | <b>1.406,6</b>  | <b>1.732,9</b>  | <b>1.524,8</b>  | <b>1.815,4</b>  | <b>1.864,8</b>  | <b>1.819,7</b>  | <b>1.743,3</b>  | <b>1.593,5</b>  | <b>1.535,2</b>  |
| <b>d.1 Reservas internas (d.1.1+d.1.2+d.1.3+d.1.4)</b>                        | <b>1.186,2</b>  | <b>1.499,1</b>  | <b>1.409,2</b>  | <b>1.407,7</b>  | <b>1.459,7</b>  | <b>1.786,1</b>  | <b>1.578,0</b>  | <b>1.868,6</b>  | <b>1.917,4</b>  | <b>1.871,1</b>  | <b>1.794,7</b>  | <b>1.644,8</b>  | <b>1.586,2</b>  |
| d.1.1 Caja  | 0,0             | 0,0             | 0,0             | 0,0             | 0,0             | 0,0             | 0,0             | 0,0             | 0,0             | 0,0             | 0,0             | 0,0             | 0,0             |
| d.1.2 Depósitos en el BCE (9)   | 1.182,8         | 1.496,1         | 1.406,3         | 1.404,2         | 1.455,8         | 1.783,2         | 1.575,0         | 1.866,1         | 1.914,7         | 1.868,0         | 1.791,2         | 1.642,2         | 1.583,1         |
| d.1.3 Títulos para encaje   | 0,0             | 0,0             | 0,0             | 0,0             | 0,0             | 0,0             | 0,0             | 0,0             | 0,0             | 0,0             | 0,0             | 0,0             | 0,0             |
| d.1.4 Títulos TBC   | 3,4             | 3,0             | 2,9             | 3,5             | 3,9             | 2,9             | 3,0             | 2,6             | 2,7             | 3,1             | 3,5             | 2,7             | 3,0             |
| <b>d.2 Pasivos (d.2.1+d.2.2+d.2.3)</b>  | <b>51,4</b>     | <b>53,0</b>     | <b>53,0</b>     | <b>53,0</b>     | <b>53,1</b>     | <b>53,2</b>     | <b>53,2</b>     | <b>53,2</b>     | <b>52,6</b>     | <b>51,4</b>     | <b>51,5</b>     | <b>51,3</b>     | <b>51,0</b>     |
| d.2.1 Depósitos   | 51,4            | 53,0            | 53,0            | 53,0            | 53,1            | 53,2            | 53,2            | 53,2            | 52,6            | 51,4            | 51,5            | 51,3            | 51,0            |
| d.2.2 Otros pasivos (Préstamos) (10)  | 0,0             | 0,0             | 0,0             | 0,0             | 0,0             | 0,0             | 0,0             | 0,0             | 0,0             | 0,0             | 0,0             | 0,0             | 0,0             |
| d.2.3 Operaciones de reporto  | 0,0             | 0,0             | 0,0             | 0,0             | 0,0             | 0,0             | 0,0             | 0,0             | 0,0             | 0,0             | 0,0             | 0,0             | 0,0             |
| <b>e. Otros activos netos no clasificados (e.1-e.2)</b>                       | <b>-3.446,7</b> | <b>-3.780,3</b> | <b>-3.913,9</b> | <b>-4.066,0</b> | <b>-3.886,0</b> | <b>-4.239,6</b> | <b>-4.117,5</b> | <b>-4.203,9</b> | <b>-4.272,4</b> | <b>-4.351,2</b> | <b>-4.204,7</b> | <b>-4.371,9</b> | <b>-4.379,2</b> |
| e.1 Activos (11) (12)   | 3.528,6         | 3.352,7         | 3.275,8         | 3.278,1         | 3.613,6         | 3.523,8         | 3.356,5         | 3.424,4         | 3.520,0         | 3.617,2         | 3.610,7         | 3.397,8         | 3.419,1         |
| e.2 Pasivos   | 6.975,3         | 7.133,0         | 7.189,7         | 7.344,2         | 7.499,6         | 7.763,3         | 7.474,0         | 7.628,3         | 7.792,4         | 7.968,4         | 7.815,4         | 7.769,7         | 7.798,3         |
| <b>III. PASIVOS FINANCIEROS (I + II = f + g)</b>                              | <b>18.380,0</b> | <b>18.621,5</b> | <b>18.556,0</b> | <b>18.912,1</b> | <b>19.079,1</b> | <b>19.917,3</b> | <b>19.674,9</b> | <b>19.773,6</b> | <b>19.564,0</b> | <b>19.564,4</b> | <b>19.782,5</b> | <b>19.698,8</b> | <b>19.821,9</b> |
| <b>f. Pasivos monetarios (f.1 + f.2)</b>                                      | <b>18.384,2</b> | <b>18.625,6</b> | <b>18.559,9</b> | <b>18.916,3</b> | <b>19.083,0</b> | <b>19.921,3</b> | <b>19.678,9</b> | <b>19.777,6</b> | <b>19.568,9</b> | <b>19.569,6</b> | <b>19.788,8</b> | <b>19.705,6</b> | <b>19.828,8</b> |
| <b>f.1 Depósitos a la vista (f.1.1+f.1.2+f.1.3+f.1.4)</b>                     | <b>6.866,6</b>  | <b>6.830,6</b>  | <b>6.854,0</b>  | <b>7.060,5</b>  | <b>7.398,1</b>  | <b>7.996,8</b>  | <b>7.773,5</b>  | <b>7.732,9</b>  | <b>7.643,5</b>  | <b>7.441,4</b>  | <b>7.649,3</b>  | <b>7.419,0</b>  | <b>7.456,2</b>  |
| f.1.1 Sociedades públicas no financieras                                      | 57,7            | 45,2            | 40,7            | 43,1            | 47,0            | 32,5            | 28,7            | 31,8            | 30,9            | 18,9            | 11,1            | 18,0            | 14,7            |
| f.1.2 Gobiernos estatales y provinciales                                      | 43,6            | 44,8            | 43,3            | 48,2            | 49,5            | 48,3            | 27,0            | 29,4            | 26,0            | 25,3            | 31,2            | 29,3            | 30,7            |
| f.1.3 Otras sociedades no financieras   | 3.828,4         | 3.887,6         | 3.884,7         | 4.101,0         | 4.197,3         | 4.484,5         | 4.411,4         | 4.380,6         | 4.396,0         | 4.141,0         | 4.353,7         | 4.604,7         | 4.581,0         |
| f.1.4 Otros sectores residentes   | 2.936,9         | 2.853,0         | 2.885,3         | 2.868,3         | 3.104,3         | 3.431,5         | 3.306,4         | 3.291,2         | 3.190,6         | 3.256,2         | 3.253,3         | 2.767,0         | 2.829,9         |
| <b>f.2 Cuasidinero (f.2.1 + f.2.2 + f.2.3 + f.2.4 + f.2.5)</b>                | <b>11.517,7</b> | <b>11.795,0</b> | <b>11.705,9</b> | <b>11.855,7</b> | <b>11.684,9</b> | <b>11.924,5</b> | <b>11.905,5</b> | <b>12.044,7</b> | <b>11.925,4</b> | <b>12.128,3</b> | <b>12.139,5</b> | <b>12.286,6</b> | <b>12.372,6</b> |
| f.2.1 Depósitos de ahorro   | 5.622,5         | 5.693,9         | 5.639,6         | 5.632,8         | 5.659,7         | 6.113,6         | 5.920,0         | 5.912,2         | 6.007,7         | 6.316,3         | 6.282,3         | 6.306,5         | 6.314,8         |
| f.2.2 Depósitos a plazo fijo  | 5.000,4         | 5.189,0         | 5.164,2         | 5.281,7         | 5.273,1         | 5.102,2         | 5.308,5         | 5.393,7         | 5.196,8         | 5.126,0         | 5.158,9         | 5.281,5         | 5.347,0         |
| f.2.3 Depósitos restringidos (13)   | 507,7           | 506,3           | 533,3           | 557,0           | 558,2           | 547,4           | 525,6           | 536,3           | 544,7           | 536,7           | 554,4           | 547,0           | 568,9           |
| f.2.4 Operaciones de reporto  | 12,4            | 10,1            | 9,5             | 9,8             | 9,9             | 10,9            | 10,2            | 9,8             | 9,7             | 9,5             | 9,4             | 9,5             | 9,8             |
| f.2.5 Otros depósitos (14)  | 374,8           | 395,7           | 359,4           | 374,5           | 184,0           | 150,4           | 141,2           | 173,7           | 166,5           | 139,7           | 134,4           | 142,2           | 132,1           |
| <b>g. Instrumentos financieros</b>  | <b>-4,2</b>     | <b>-4,1</b>     | <b>-3,8</b>     | <b>-4,2</b>     | <b>-3,9</b>     | <b>-3,9</b>     | <b>-4,0</b>     | <b>-4,1</b>     | <b>-5,0</b>     | <b>-5,2</b>     | <b>-6,3</b>     | <b>-6,8</b>     | <b>-6,9</b>     |

(1) Se excluye la información de la Banca Cerrada. (2) Comprende los depósitos de ahorro y plazo del gobierno en la banca así como los depósitos que recibe por recaudación de impuestos y ejecución presupuestaria. (3) El signo negativo significa acumulación de depósitos del IESS en la banca. (4) Corresponde a derechos fiduciarios en las otras sociedades financieras (fondos de inversión, casas de valores y compañías) así como los derechos fiduciarios recibidos en dación en pago. (5) Corresponde a los depósitos monetarios, ahorro y plazo de las otras sociedades financieras en la banca. Además, se registra las obligaciones financieras de la banca con la CFN. (6) Comprende principalmente a las acciones y otras participaciones de capital de la banca en la off-shore. (7) Corresponde a las obligaciones financieras de la banca con las entidades off-shore. (8) Incluye principalmente acciones y otras participaciones de capital en empresas así como otras cuentas cobrar. (9) Corresponde básicamente a los depósitos de la banca en el BCE por constitución de encaje. (10) Se refiere a créditos pendientes de la banca cerrada con el BCE. (11) Los activos financieros registran en su mayoría el rubro de cuentas por cobrar - varias. (12) Los activos no financieros incluyen a las inversiones en títulos, acciones y otras cuentas por cobrar entre bancos y demás entidades financieras de las OSD. (13) De acuerdo al Catálogo de Cuentas vigente a partir del 1o de julio de 2002, los depósitos restringidos están incluidos en el rubro otros depósitos. (14) No incluye depósitos por confirmar.

FUENTE: Bancos privados.



## 1.7.2 MEMO ITEM: BALANCE SECTORIAL: BANCOS PRIVADOS (1)

### En millones de dólares al final del periodo

|   | 2012            |                 |                 |                 |                 |                 |                 |                 |                 |                 |                 |                 | 2013            |      |      |      |      |      |      |      |      |      |      |      |      |  |  |  |  |
|---|-----------------|-----------------|-----------------|-----------------|-----------------|-----------------|-----------------|-----------------|-----------------|-----------------|-----------------|-----------------|-----------------|------|------|------|------|------|------|------|------|------|------|------|------|--|--|--|--|
|   | Jul.            | Ago.            | Sep.            | Oct.            | Nov.            | Dic.            | Ene.            | Feb.            | Mar.            | Abr.            | May.            | Jun.            | Jul.            | Aug. | Sep. | Oct. | Nov. | Dic. | Ene. | Feb. | Mar. | Abr. | May. | Jun. | Jul. |  |  |  |  |
| <b>ACTIVOS (I+II+III+IV+V+VI)</b>                             | <b>27.395,7</b> | <b>27.734,2</b> | <b>27.686,1</b> | <b>28.248,7</b> | <b>28.673,1</b> | <b>29.736,9</b> | <b>29.185,2</b> | <b>29.442,5</b> | <b>29.560,4</b> | <b>29.815,5</b> | <b>29.873,6</b> | <b>29.982,9</b> | <b>30.237,1</b> |      |      |      |      |      |      |      |      |      |      |      |      |  |  |  |  |
| <b>I. BILLETES Y MONEDAS Y DEPÓSITOS (a+b)</b>                | <b>4.377,2</b>  | <b>4.326,2</b>  | <b>4.386,2</b>  | <b>4.530,0</b>  | <b>4.632,0</b>  | <b>5.530,6</b>  | <b>4.440,7</b>  | <b>4.608,8</b>  | <b>4.642,2</b>  | <b>4.606,0</b>  | <b>4.581,3</b>  | <b>4.465,4</b>  | <b>4.452,3</b>  |      |      |      |      |      |      |      |      |      |      |      |      |  |  |  |  |
| a. Billetes y monedas   | 758,9           | 747,2           | 746,8           | 805,8           | 764,5           | 910,8           | 810,0           | 852,8           | 808,4           | 796,0           | 788,9           | 762,3           | 791,3           |      |      |      |      |      |      |      |      |      |      |      |      |  |  |  |  |
| b. Depósitos monetarios                                       | 3.618,3         | 3.579,0         | 3.639,3         | 3.724,2         | 3.867,5         | 4.619,9         | 3.756,0         | 3.833,7         | 3.833,7         | 3.810,0         | 3.792,3         | 3.702,2         | 3.661,0         |      |      |      |      |      |      |      |      |      |      |      |      |  |  |  |  |
| Banco Central   | 1.182,8         | 1.406,3         | 1.406,3         | 1.424,2         | 1.455,8         | 1.783,2         | 1.866,1         | 1.866,1         | 1.914,7         | 1.868,0         | 1.791,2         | 1.642,2         | 1.583,1         |      |      |      |      |      |      |      |      |      |      |      |      |  |  |  |  |
| Otras sociedades de depósito                                  | 467,3           | 457,6           | 497,4           | 516,3           | 605,9           | 667,9           | 528,0           | 580,4           | 524,2           | 589,6           | 575,6           | 612,4           | 639,4           |      |      |      |      |      |      |      |      |      |      |      |      |  |  |  |  |
| Off-shore   | 7,7             | 3,6             | 3,6             | 5,5             | 5,5             | 4,5             | 6,5             | 7,1             | 6,5             | 5,2             | 284,4           | 2,6             | 3,0             |      |      |      |      |      |      |      |      |      |      |      |      |  |  |  |  |
| No residentes   | 1.960,5         | 1.621,7         | 1.732,2         | 1.798,3         | 1.800,3         | 2.164,3         | 1.521,2         | 1.302,4         | 1.388,3         | 1.347,2         | 1.141,1         | 1.445,9         | 1.435,5         |      |      |      |      |      |      |      |      |      |      |      |      |  |  |  |  |
| <b>II. VALORES DISTINTOS DE ACCIONES</b>                      | <b>3.520,2</b>  | <b>3.486,0</b>  | <b>3.367,5</b>  | <b>3.245,9</b>  | <b>3.307,0</b>  | <b>3.386,6</b>  | <b>3.703,9</b>  | <b>4.159,4</b>  | <b>4.069,0</b>  | <b>3.914,3</b>  | <b>4.100,9</b>  | <b>4.180,3</b>  | <b>4.297,0</b>  |      |      |      |      |      |      |      |      |      |      |      |      |  |  |  |  |
| Gobierno Central  | 329,4           | 442,2           | 454,3           | 414,8           | 518,1           | 434,7           | 481,0           | 464,3           | 533,8           | 359,8           | 553,2           | 572,1           | 638,8           |      |      |      |      |      |      |      |      |      |      |      |      |  |  |  |  |
| Banco Central   | 3,4             | 3,0             | 2,9             | 3,5             | 3,9             | 2,9             | 3,0             | 2,6             | 2,7             | 3,1             | 3,0             | 2,7             | 3,0             |      |      |      |      |      |      |      |      |      |      |      |      |  |  |  |  |
| Otras sociedades de depósito                                  | 560,5           | 626,1           | 632,7           | 637,8           | 805,8           | 686,6           | 710,2           | 709,5           | 811,8           | 756,1           | 761,8           | 685,7           | 719,7           |      |      |      |      |      |      |      |      |      |      |      |      |  |  |  |  |
| Otras sociedades financieras                                  | 445,4           | 466,1           | 427,1           | 450,6           | 424,6           | 457,0           | 484,5           | 468,6           | 431,7           | 401,1           | 393,3           | 581,6           | 575,0           |      |      |      |      |      |      |      |      |      |      |      |      |  |  |  |  |
| Off-shore   | 39,3            | 39,1            | 43,5            | 45,6            | 34,1            | 43,7            | 38,5            | 38,5            | 37,7            | 43,8            | 45,0            | 44,9            | 38,4            |      |      |      |      |      |      |      |      |      |      |      |      |  |  |  |  |
| Otras sociedades no financieras                               | 830,0           | 830,2           | 859,0           | 860,5           | 715,3           | 830,0           | 801,5           | 836,4           | 836,0           | 888,6           | 878,3           | 866,5           | 876,4           |      |      |      |      |      |      |      |      |      |      |      |      |  |  |  |  |
| Off-shore   | 2,2             | 2,2             | 2,2             | 2,2             | 2,2             | 2,3             | 2,1             | 2,1             | 10,6            | 8,0             | 2,4             | 2,4             | 2,4             |      |      |      |      |      |      |      |      |      |      |      |      |  |  |  |  |
| No residentes   | 1.310,1         | 1.076,4         | 945,7           | 831,0           | 796,7           | 889,4           | 1.183,2         | 1.632,2         | 1.404,7         | 1.273,8         | 1.463,5         | 1.424,5         | 1.443,3         |      |      |      |      |      |      |      |      |      |      |      |      |  |  |  |  |
| <b>III. PRESTAMOS</b>   | <b>15.611,4</b> | <b>15.792,8</b> | <b>15.894,0</b> | <b>16.044,9</b> | <b>16.237,3</b> | <b>16.359,7</b> | <b>16.312,5</b> | <b>15.919,3</b> | <b>16.060,8</b> | <b>16.325,1</b> | <b>16.390,3</b> | <b>16.579,0</b> | <b>16.800,4</b> |      |      |      |      |      |      |      |      |      |      |      |      |  |  |  |  |
| Gobierno Central  | 3,4             | 3,2             | 3,2             | 3,0             | 2,9             | 2,8             | 2,7             | 2,6             | 2,5             | 3,0             | 2,8             | 2,7             | 2,4             |      |      |      |      |      |      |      |      |      |      |      |      |  |  |  |  |
| Sociedades públicas no financieras                            | 1,6             | 1,6             | 1,6             | 1,6             | 1,6             | 1,6             | 0,0             | 0,1             | 0,1             | 0,1             | 0,0             | 0,0             | 0,0             |      |      |      |      |      |      |      |      |      |      |      |      |  |  |  |  |
| Gobiernos estatales y locales                                 | 6,0             | 7,4             | 7,6             | 9,2             | 9,1             | 9,3             | 9,6             | 9,3             | 9,4             | 8,9             | 8,9             | 11,8            | 11,2            |      |      |      |      |      |      |      |      |      |      |      |      |  |  |  |  |
| Otras sociedades de depósito                                  | 576,7           | 92,0            | 109,9           | 105,0           | 111,3           | 108,2           | 111,1           | 104,9           | 68,8            | 74,3            | 206,0           | 60,8            | 80,3            |      |      |      |      |      |      |      |      |      |      |      |      |  |  |  |  |
| Otras sociedades financieras                                  | 17,6            | 16,0            | 15,9            | 13,5            | 65,1            | 57,7            | 55,7            | 55,4            | 44,5            | 45,7            | 50,9            | 46,4            | 46,9            |      |      |      |      |      |      |      |      |      |      |      |      |  |  |  |  |
| Otras sociedades no financieras                               | 7.335,9         | 7.568,6         | 7.552,4         | 7.665,7         | 7.767,8         | 7.914,9         | 7.724,6         | 7.731,4         | 7.884,2         | 8.079,1         | 8.080,6         | 8.180,5         | 8.298,1         |      |      |      |      |      |      |      |      |      |      |      |      |  |  |  |  |
| Carretera por vencer  | 7.235,5         | 7.466,0         | 7.555,9         | 7.567,8         | 7.665,7         | 7.851,8         | 7.654,1         | 7.656,6         | 7.812,0         | 7.992,0         | 7.975,0         | 8.096,6         | 8.214,0         |      |      |      |      |      |      |      |      |      |      |      |      |  |  |  |  |
| Carretera por vencer  | 100,4           | 102,6           | 96,5            | 97,9            | 99,3            | 63,1            | 70,5            | 75,2            | 72,2            | 87,1            | 85,6            | 81,9            | 84,1            |      |      |      |      |      |      |      |      |      |      |      |      |  |  |  |  |
| Otras sociedades residentes                                   | 7.658,5         | 7.710,3         | 7.803,4         | 7.841,1         | 7.873,6         | 7.737,0         | 7.858,2         | 7.778,1         | 7.881,1         | 7.982,3         | 7.920,3         | 8.012,0         | 8.103,2         |      |      |      |      |      |      |      |      |      |      |      |      |  |  |  |  |
| Carretera por vencer  | 7.658,5         | 7.734,8         | 7.830,5         | 7.841,1         | 7.843,2         | 7.437,0         | 7.430,6         | 7.311,9         | 7.331,5         | 7.442,2         | 7.487,7         | 7.571,8         | 7.671,9         |      |      |      |      |      |      |      |      |      |      |      |      |  |  |  |  |
| Carretera vencida   | 356,5           | 361,5           | 372,9           | 403,3           | 410,4           | 376,6           | 427,6           | 466,2           | 456,9           | 408,9           | 432,5           | 440,2           | 431,3           |      |      |      |      |      |      |      |      |      |      |      |      |  |  |  |  |
| No residentes   | 11,7            | 393,6           | 300,2           | 405,7           | 405,9           | 514,6           | 590,7           | 237,6           | 262,9           | 263,0           | 138,0           | 263,2           | 256,4           |      |      |      |      |      |      |      |      |      |      |      |      |  |  |  |  |
| <b>IV. ACCIONES Y OTRAS PARTICIPACIONES DE CAPITAL</b>        | <b>1.874,2</b>  | <b>1.864,5</b>  | <b>1.909,7</b>  | <b>2.319,6</b>  | <b>2.280,8</b>  | <b>2.334,0</b>  | <b>2.635,2</b>  | <b>2.635,5</b>  | <b>2.594,5</b>  | <b>2.685,8</b>  | <b>2.673,9</b>  | <b>2.665,7</b>  | <b>2.649,7</b>  |      |      |      |      |      |      |      |      |      |      |      |      |  |  |  |  |
| Gobierno Central  | 0,0             | 0,0             | 0,0             | 0,0             | 0,0             | 0,0             | 0,0             | 0,0             | 0,0             | 0,0             | 0,0             | 0,0             | 0,0             |      |      |      |      |      |      |      |      |      |      |      |      |  |  |  |  |
| Sociedades públicas no financieras                            | 0,0             | 0,0             | 0,0             | 0,0             | 0,0             | 0,0             | 0,0             | 0,0             | 0,0             | 0,0             | 0,0             | 0,0             | 0,0             |      |      |      |      |      |      |      |      |      |      |      |      |  |  |  |  |
| Otras sociedades de depósito                                  | 17,2            | 17,5            | 17,8            | 18,2            | 17,9            | 35,5            | 34,9            | 35,4            | 36,4            | 36,4            | 17,2            | 34,8            | 34,7            |      |      |      |      |      |      |      |      |      |      |      |      |  |  |  |  |
| Otras sociedades financieras                                  | 541,8           | 521,7           | 551,7           | 640,2           | 637,4           | 657,5           | 716,1           | 713,1           | 546,0           | 565,6           | 613,3           | 666,1           | 534,4           |      |      |      |      |      |      |      |      |      |      |      |      |  |  |  |  |
| Off-shore   | 20,5            | 20,9            | 21,0            | 21,0            | 21,1            | 21,3            | 21,2            | 20,9            | 21,0            | 21,0            | 21,4            | 20,6            | 19,8            |      |      |      |      |      |      |      |      |      |      |      |      |  |  |  |  |
| Otras sociedades no financieras                               | 191,0           | 194,6           | 196,9           | 195,9           | 193,9           | 196,4           | 197,2           | 200,5           | 200,6           | 172,9           | 171,3           | 173,6           | 174,6           |      |      |      |      |      |      |      |      |      |      |      |      |  |  |  |  |
| Otras sociedades residentes                                   | 191,0           | 194,6           | 196,9           | 195,9           | 193,9           | 196,4           | 197,2           | 200,5           | 200,6           | 172,9           | 171,3           | 173,6           | 174,6           |      |      |      |      |      |      |      |      |      |      |      |      |  |  |  |  |
| No residentes   | 1.103,5         | 1.109,7         | 1.122,2         | 1.444,1         | 1.410,2         | 1.423,2         | 1.664,0         | 1.665,4         | 1.790,1         | 1.890,5         | 1.833,0         | 1.770,5         | 1.885,8         |      |      |      |      |      |      |      |      |      |      |      |      |  |  |  |  |
| <b>V. OTRAS CUENTAS POR COBRAR (c+d)</b>                      | <b>944,4</b>    | <b>1.192,0</b>  | <b>1.052,9</b>  | <b>1.020,0</b>  | <b>1.131,8</b>  | <b>1.065,8</b>  | <b>1.003,9</b>  | <b>1.026,6</b>  | <b>1.112,0</b>  | <b>1.193,4</b>  | <b>1.034,2</b>  | <b>1.006,9</b>  | <b>947,9</b>    |      |      |      |      |      |      |      |      |      |      |      |      |  |  |  |  |
| c. Créditos comerciales y anticipos                           | 452,0           | 646,7           | 466,9           | 450,7           | 556,8           | 573,6           | 462,3           | 493,4           | 508,2           | 629,4           | 518,6           | 483,7           | 433,3           |      |      |      |      |      |      |      |      |      |      |      |      |  |  |  |  |
| Gobierno Central  | 8,3             | 8,2             | 13,3            | 13,3            | 15,4            | 7,9             | 8,8             | 9,1             | 12,1            | 5,4             | 7,0             | 8,6             | 20,7            |      |      |      |      |      |      |      |      |      |      |      |      |  |  |  |  |
| Otras sociedades de depósito                                  | 346,1           | 541,5           | 356,3           | 343,2           | 413,6           | 453,2           | 341,8           | 368,1           | 393,0           | 525,0           | 424,0           | 396,4           | 340,6           |      |      |      |      |      |      |      |      |      |      |      |      |  |  |  |  |
| Otras sociedades no financieras                               | 86,3            | 85,2            | 83,7            | 78,5            | 109,3           | 98,0            | 96,7            | 99,9            | 95,9            | 92,3            | 84,5            | 74,0            | 67,4            |      |      |      |      |      |      |      |      |      |      |      |      |  |  |  |  |
| Otras sociedades residentes                                   | 11,4            | 11,8            | 13,3            | 15,6            | 18,5            | 14,5            | 15,1            | 16,3            | 15,1            | 7,2             | 6,6             | 4,8             | 4,7             |      |      |      |      |      |      |      |      |      |      |      |      |  |  |  |  |
| d. Otros  | 492,4           | 545,4           | 586,0           | 569,3           | 574,9           | 492,2           | 541,6           | 533,2           | 603,8           | 564,0           | 515,6           | 523,2           | 514,6           |      |      |      |      |      |      |      |      |      |      |      |      |  |  |  |  |
| Sectores residentes   | 492,4           | 545,4           | 586,0           | 569,3           | 574,9           | 492,2           | 541,6           | 533,2           | 603,8           | 564,0           | 515,6           | 523,2           | 514,6           |      |      |      |      |      |      |      |      |      |      |      |      |  |  |  |  |
| <b>VI. ACTIVOS NO FINANCIEROS PASIVOS (VII+VIII+X+XI+XII)</b> | <b>1.068,3</b>  | <b>1.072,7</b>  | <b>1.075,8</b>  | <b>1.088,3</b>  | <b>1.084,2</b>  | <b>1.080,2</b>  | <b>1.088,9</b>  | <b>1.095,0</b>  | <b>1.082,0</b>  | <b>1.091,0</b>  | <b>1.093,0</b>  |                 |                 |      |      |      |      |      |      |      |      |      |      |      |      |  |  |  |  |





### 1.7.3 MEMO ITEM: CUENTAS MONETARIAS: BANCA OFF SHORE

En millones de dólares al final de período

|   | 2012          |               |               |               |               |               | 2013          |               |               |               |               |               |               |
|---|---------------|---------------|---------------|---------------|---------------|---------------|---------------|---------------|---------------|---------------|---------------|---------------|---------------|
|   | Jul.          | Ago.          | Sep.          | Oct.          | Nov.          | Dic.          | Ene.          | Feb.          | Mar.          | Abr.          | May.          | Jun.          | Jul.          |
| <b>I. ACTIVOS EXTERNOS NETOS (a - b)</b>                                      | <b>64,3</b>   | <b>63,1</b>   | <b>61,9</b>   | <b>65,2</b>   | <b>63,2</b>   | <b>60,1</b>   | <b>64,5</b>   | <b>64,5</b>   | <b>66,8</b>   | <b>65,5</b>   | <b>62,6</b>   | <b>59,9</b>   | <b>59,5</b>   |
| a. Activos externos   | 69,2          | 67,4          | 66,3          | 70,0          | 67,6          | 64,4          | 68,9          | 69,2          | 71,3          | 70,9          | 68,1          | 65,1          | 65,2          |
| b. Pasivos externos   | 4,9           | 4,3           | 4,4           | 4,8           | 4,5           | 4,3           | 4,4           | 4,8           | 4,5           | 5,4           | 5,5           | 5,2           | 5,7           |
| <b>II. ACTIVOS INTERNOS NETOS (c + d)</b>                                     | <b>39,5</b>   | <b>43,4</b>   | <b>43,7</b>   | <b>41,3</b>   | <b>40,3</b>   | <b>41,7</b>   | <b>39,9</b>   | <b>39,1</b>   | <b>36,2</b>   | <b>37,2</b>   | <b>39,0</b>   | <b>40,8</b>   | <b>40,0</b>   |
| <b>c. Crédito interno (c.1+c.2+c.3+c.4+c.5)</b>                               | <b>294,4</b>  | <b>289,9</b>  | <b>289,5</b>  | <b>288,2</b>  | <b>286,3</b>  | <b>286,4</b>  | <b>283,9</b>  | <b>282,5</b>  | <b>283,6</b>  | <b>285,4</b>  | <b>286,1</b>  | <b>286,8</b>  | <b>285,6</b>  |
| <b>c.1 Crédito neto al gobierno central ( c.1.1-c.1.2)</b>                    | <b>3,0</b>    | <b>3,0</b>    | <b>3,0</b>    | <b>3,1</b>    | <b>3,1</b>    | <b>2,4</b>    | <b>2,4</b>    | <b>2,4</b>    | <b>2,4</b>    | <b>2,4</b>    | <b>2,4</b>    | <b>2,4</b>    | <b>2,4</b>    |
| c.1.1 Crédito   | 3,0           | 3,0           | 3,0           | 3,1           | 3,1           | 2,4           | 2,4           | 2,4           | 2,4           | 2,4           | 2,4           | 2,4           | 2,4           |
| c.1.2 Depósitos y otros pasivos (c.1.2.1+c.1.2.2)                             | 0,0           | 0,0           | 0,0           | 0,0           | 0,0           | 0,0           | 0,0           | 0,0           | 0,0           | 0,0           | 0,0           | 0,0           | 0,0           |
| c.1.2.1 Depósitos   | 0,0           | 0,0           | 0,0           | 0,0           | 0,0           | 0,0           | 0,0           | 0,0           | 0,0           | 0,0           | 0,0           | 0,0           | 0,0           |
| c.1.2.2 Otros pasivos   | 0,0           | 0,0           | 0,0           | 0,0           | 0,0           | 0,0           | 0,0           | 0,0           | 0,0           | 0,0           | 0,0           | 0,0           | 0,0           |
| <b>c.2 Crédito neto fondos seguridad social</b>                               | <b>0,0</b>    | <b>0,0</b>    | <b>0,0</b>    | <b>0,0</b>    | <b>0,0</b>    | <b>0,0</b>    | <b>0,0</b>    | <b>0,0</b>    | <b>0,0</b>    | <b>0,0</b>    | <b>0,0</b>    | <b>0,0</b>    | <b>0,0</b>    |
| <b>c.3 Crédito otras sociedades financieras (c.3.1-c.3.2)</b>                 | <b>256,3</b>  | <b>256,3</b>  | <b>256,3</b>  | <b>256,3</b>  | <b>256,3</b>  | <b>256,3</b>  | <b>256,2</b>  | <b>256,2</b>  | <b>256,2</b>  | <b>256,2</b>  | <b>256,2</b>  | <b>256,2</b>  | <b>256,1</b>  |
| c.3.1 Crédito   | 256,3         | 256,3         | 256,3         | 256,3         | 256,3         | 256,3         | 256,2         | 256,2         | 256,2         | 256,2         | 256,2         | 256,2         | 256,1         |
| c.3.2 Depósitos y otros pasivos   | 0,0           | 0,0           | 0,0           | 0,0           | 0,0           | 0,0           | 0,0           | 0,0           | 0,0           | 0,0           | 0,0           | 0,0           | 0,0           |
| <b>c.4 Crédito neto entidades casa matriz (c.4.1-c.4.2)</b>                   | <b>11,1</b>   | <b>7,5</b>    | <b>7,6</b>    | <b>5,8</b>    | <b>5,6</b>    | <b>6,8</b>    | <b>4,8</b>    | <b>4,1</b>    | <b>4,7</b>    | <b>6,2</b>    | <b>7,5</b>    | <b>8,7</b>    | <b>8,4</b>    |
| c.4.1 Crédito   | 11,1          | 11,0          | 11,0          | 11,1          | 11,0          | 11,1          | 11,1          | 11,0          | 11,0          | 11,1          | 11,0          | 11,1          | 11,1          |
| c.4.2 Depósitos y otros pasivos   | 0,0           | 3,5           | 3,5           | 5,3           | 5,4           | 4,2           | 6,3           | 6,9           | 6,3           | 4,9           | 3,6           | 2,4           | 2,7           |
| <b>c.5 Crédito al sector privado (empresas y hogares) (c.5.1+c.5.2+c.5.3)</b> | <b>24,0</b>   | <b>23,1</b>   | <b>22,6</b>   | <b>23,1</b>   | <b>21,4</b>   | <b>20,9</b>   | <b>20,5</b>   | <b>19,8</b>   | <b>20,2</b>   | <b>20,7</b>   | <b>20,0</b>   | <b>19,5</b>   | <b>18,7</b>   |
| c.5.1 Cartera (c.5.1.1+c.5.1.2)   | 3,3           | 3,3           | 3,6           | 3,5           | 3,4           | 3,6           | 3,5           | 3,5           | 3,4           | 3,1           | 3,1           | 3,1           | 3,1           |
| c.5.1.1 Por vencer  | 3,3           | 3,3           | 3,6           | 3,5           | 3,4           | 3,6           | 3,5           | 3,5           | 3,4           | 3,1           | 3,1           | 3,1           | 3,1           |
| c.5.1.2 Vencida   | 0,0           | 0,0           | 0,0           | 0,0           | 0,0           | 0,0           | 0,0           | 0,0           | 0,0           | 0,0           | 0,0           | 0,0           | 0,0           |
| c.5.2 Títulos valores   | 20,5          | 19,6          | 18,8          | 19,4          | 17,8          | 17,1          | 16,8          | 16,1          | 16,6          | 17,3          | 16,7          | 16,2          | 15,4          |
| c.5.3 Otros activos   | 0,2           | 0,2           | 0,2           | 0,2           | 0,2           | 0,2           | 0,2           | 0,2           | 0,2           | 0,2           | 0,2           | 0,2           | 0,2           |
| <b>d. Otros activos netos (d.1-d.2)</b>                                       | <b>-254,9</b> | <b>-246,6</b> | <b>-245,8</b> | <b>-246,9</b> | <b>-246,1</b> | <b>-244,6</b> | <b>-244,0</b> | <b>-243,5</b> | <b>-247,4</b> | <b>-248,2</b> | <b>-247,1</b> | <b>-246,0</b> | <b>-245,6</b> |
| <b>d.1 Activos (d.1.1+d.1.2+d.1.3)</b>  | <b>127,5</b>  | <b>128,3</b>  | <b>129,1</b>  | <b>128,2</b>  | <b>129,4</b>  | <b>130,4</b>  | <b>130,8</b>  | <b>131,4</b>  | <b>128,0</b>  | <b>127,2</b>  | <b>127,6</b>  | <b>127,9</b>  | <b>128,2</b>  |
| d.1.1 Activos financieros   | 96,6          | 96,6          | 96,6          | 96,6          | 96,7          | 96,6          | 96,6          | 96,7          | 96,8          | 96,8          | 96,7          | 96,7          | 96,7          |
| d.1.2 Activos no financieros  | 1,1           | 1,1           | 1,1           | 1,2           | 1,2           | 1,2           | 1,2           | 1,2           | 1,2           | 1,2           | 1,2           | 1,2           | 1,2           |
| d.1.3 Flujo interbancario   | 29,7          | 30,6          | 31,4          | 30,4          | 31,5          | 32,7          | 33,0          | 33,6          | 30,1          | 29,3          | 29,7          | 30,0          | 30,3          |
| <b>d.2 Pasivos (d.2.1+d.2.2+d.2.3+d.2.4+d.2.5+d.2.6)</b>                      | <b>382,4</b>  | <b>374,9</b>  | <b>375,0</b>  | <b>375,1</b>  | <b>375,4</b>  | <b>375,1</b>  | <b>374,8</b>  | <b>374,9</b>  | <b>375,4</b>  | <b>375,4</b>  | <b>374,6</b>  | <b>373,8</b>  | <b>373,8</b>  |
| d.2.1 Capital y Reservas  | 11,9          | 11,9          | 11,9          | 12,0          | 12,0          | 11,9          | 11,7          | 11,8          | 11,8          | 12,2          | 11,4          | 10,6          | 11,8          |
| d.2.2 Provisiones, amortizaciones y depreciaciones                            | 348,2         | 348,2         | 348,2         | 348,2         | 348,2         | 348,2         | 348,3         | 348,3         | 348,3         | 348,3         | 348,3         | 348,3         | 348,3         |
| d.2.3 Resultados netos  | 9,0           | 9,0           | 9,1           | 9,2           | 9,2           | 9,2           | 9,3           | 9,2           | 9,2           | 9,2           | 9,2           | 9,2           | 9,2           |
| d.2.4 Ajuste por valoración   | 0,0           | 0,0           | 0,0           | 0,0           | 0,0           | 0,0           | 0,0           | 0,0           | 0,0           | 0,0           | 0,0           | 0,0           | -1,2          |
| d.2.5 Otros pasivos   | 0,0           | 5,7           | 5,7           | 5,7           | 5,9           | 5,6           | 5,6           | 5,7           | 6,1           | 5,7           | 5,7           | 5,7           | 5,7           |
| d.2.6 Flujo interbancario   | 7,7           | 0,1           | 0,1           | 0,1           | 0,1           | 0,1           | 0,1           | 0,1           | 0,1           | 0,1           | 0,1           | 0,1           | 0,1           |
| <b>III. PASIVOS FINANCIEROS (I + II = e + f)</b>                              | <b>103,9</b>  | <b>106,5</b>  | <b>105,6</b>  | <b>106,5</b>  | <b>103,5</b>  | <b>101,9</b>  | <b>104,5</b>  | <b>103,6</b>  | <b>103,1</b>  | <b>102,7</b>  | <b>101,7</b>  | <b>100,7</b>  | <b>99,5</b>   |
| <b>e. Pasivos monetarios (e.1 + e.2)</b>                                      | <b>103,9</b>  | <b>106,5</b>  | <b>105,6</b>  | <b>106,5</b>  | <b>103,5</b>  | <b>101,9</b>  | <b>104,5</b>  | <b>103,6</b>  | <b>103,1</b>  | <b>102,7</b>  | <b>101,7</b>  | <b>100,7</b>  | <b>99,5</b>   |
| <b>e.1 Depósitos a la vista (e.1.1+e.1.2+e.1.3+e.1.4)</b>                     | <b>8,9</b>    | <b>8,7</b>    | <b>8,6</b>    | <b>8,5</b>    | <b>8,6</b>    | <b>8,3</b>    | <b>10,9</b>   | <b>11,0</b>   | <b>11,5</b>   | <b>9,9</b>    | <b>9,8</b>    | <b>10,0</b>   | <b>9,3</b>    |
| e.1.1 Sociedades públicas no financieras                                      | 0,0           | 0,0           | 0,0           | 0,0           | 0,0           | 0,0           | 0,0           | 0,0           | 0,0           | 0,0           | 0,0           | 0,0           | 0,0           |
| e.1.2 Gobiernos estatales y provinciales                                      | 0,0           | 0,0           | 0,0           | 0,0           | 0,0           | 0,0           | 0,0           | 0,0           | 0,0           | 0,0           | 0,0           | 0,0           | 0,0           |
| e.1.3 Otras sociedades no financieras   | 1,5           | 2,0           | 2,1           | 2,1           | 1,8           | 1,7           | 1,4           | 1,9           | 2,8           | 1,3           | 1,4           | 1,5           | 1,1           |
| e.1.4 Otros sectores residentes   | 7,4           | 6,7           | 6,5           | 6,4           | 6,8           | 6,7           | 9,5           | 9,0           | 8,7           | 8,6           | 8,4           | 8,5           | 8,1           |
| <b>e.2 Cuasidinero (e.2.1 + e.2.2 + e.2.3 + e.2.4)</b>                        | <b>95,0</b>   | <b>97,8</b>   | <b>97,1</b>   | <b>98,0</b>   | <b>94,9</b>   | <b>93,5</b>   | <b>93,6</b>   | <b>92,6</b>   | <b>91,5</b>   | <b>92,9</b>   | <b>91,9</b>   | <b>90,7</b>   | <b>90,2</b>   |
| e.2.1 Depósitos de ahorro   | 6,5           | 6,3           | 6,5           | 6,3           | 6,2           | 6,2           | 5,8           | 5,3           | 5,3           | 5,4           | 5,6           | 5,2           | 5,4           |
| e.2.2 Depósitos a plazo fijo  | 88,4          | 91,5          | 90,5          | 91,6          | 88,7          | 87,3          | 87,6          | 87,0          | 86,0          | 86,1          | 86,1          | 85,2          | 83,8          |
| e.2.3 Operaciones de reporte  | 0,0           | 0,0           | 0,0           | 0,0           | 0,0           | 0,0           | 0,0           | 0,0           | 0,0           | 0,0           | 0,0           | 0,0           | 0,0           |
| e.2.4 Otros depósitos   | 0,1           | 0,1           | 0,1           | 0,1           | 0,1           | 0,1           | 0,2           | 0,4           | 0,3           | 1,3           | 0,2           | 0,4           | 1,1           |
| <b>f. Instrumentos financieros</b>  | <b>0,0</b>    | <b>0,0</b>    | <b>0,0</b>    | <b>0,0</b>    | <b>0,0</b>    | <b>0,0</b>    | <b>0,0</b>    | <b>0,0</b>    | <b>0,0</b>    | <b>0,0</b>    | <b>0,0</b>    | <b>0,0</b>    | <b>0,0</b>    |

FUENTE: Banca Off Shore.

### 1.7.4 MEMO ITEM: BALANCE SECTORIAL: BANCA OFF SHORE

En millones de dólares al final del período

|  | 2012         |              |              |              |              |              |              |              |              |              |              |              | 2013         |             |      |      |      |      |      |      |      |      |      |      |      |  |  |  |
|--|--------------|--------------|--------------|--------------|--------------|--------------|--------------|--------------|--------------|--------------|--------------|--------------|--------------|-------------|------|------|------|------|------|------|------|------|------|------|------|--|--|--|
|  | Jul.         | Ago.         | Sep.         | Oct.         | Nov.         | Dic.         | Ene.         | Feb.         | Mar.         | Abr.         | May.         | Jun.         | Jul.         | Aug.        | Sep. | Oct. | Nov. | Dic. | Ene. | Feb. | Mar. | Abr. | May. | Jun. | Jul. |  |  |  |
| <b>ACTIVOS (I+II+III+IV+V+VI)</b>  | <b>491.1</b> | <b>489.2</b> | <b>488.4</b> | <b>491.7</b> | <b>488.8</b> | <b>485.4</b> | <b>490.1</b> | <b>490.2</b> | <b>489.2</b> | <b>488.5</b> | <b>485.4</b> | <b>482.1</b> | <b>481.8</b> |             |      |      |      |      |      |      |      |      |      |      |      |  |  |  |
| <b>I. BILLETES Y MONEDAS Y DEPÓSITOS (a+b)</b>                                       | <b>16.2</b>  | <b>14.7</b>  | <b>16.4</b>  | <b>17.2</b>  | <b>13.8</b>  | <b>15.4</b>  | <b>19.4</b>  | <b>21.0</b>  | <b>21.0</b>  | <b>20.3</b>  | <b>16.3</b>  | <b>12.6</b>  | <b>11.7</b>  |             |      |      |      |      |      |      |      |      |      |      |      |  |  |  |
| a. Billetes y monedas  | 0.2          | 0.2          | 0.1          | 0.2          | 0.3          | 0.2          | 0.2          | 0.3          | 0.2          | 0.3          | 0.3          | 0.2          | 0.2          |             |      |      |      |      |      |      |      |      |      |      |      |  |  |  |
| b. Depósitos transferibles y otros depósitos   | 16.0         | 14.5         | 16.3         | 17.0         | 13.5         | 15.2         | 19.2         | 20.6         | 20.8         | 20.0         | 16.1         | 12.3         | 11.5         |             |      |      |      |      |      |      |      |      |      |      |      |  |  |  |
| Otras sociedades de depósito   | 5.5          | 3.4          | 5.2          | 2.6          | 3.6          | 4.7          | 5.0          | 5.4          | 5.9          | 5.1          | 5.4          | 5.8          | 4.2          |             |      |      |      |      |      |      |      |      |      |      |      |  |  |  |
| Casa Matriz  | 0.0          | 0.0          | 0.0          | 0.0          | 0.0          | 0.0          | 0.0          | 0.0          | 0.0          | 0.0          | 0.0          | 0.0          | 0.0          |             |      |      |      |      |      |      |      |      |      |      |      |  |  |  |
| No residentes  | 10.5         | 11.1         | 11.1         | 14.3         | 9.9          | 10.5         | 14.3         | 15.2         | 14.9         | 15.0         | 10.7         | 6.5          | 7.3          |             |      |      |      |      |      |      |      |      |      |      |      |  |  |  |
| <b>II. VALORES DISTINTOS DE ACCIONES</b>   | <b>363.5</b> | <b>363.1</b> | <b>360.3</b> | <b>362.9</b> | <b>363.4</b> | <b>358.3</b> | <b>356.6</b> | <b>355.3</b> | <b>354.3</b> | <b>354.5</b> | <b>355.5</b> | <b>356.0</b> | <b>355.1</b> |             |      |      |      |      |      |      |      |      |      |      |      |  |  |  |
| Gobierno Central   | 3.0          | 3.0          | 3.0          | 3.1          | 3.1          | 2.4          | 2.4          | 2.4          | 2.4          | 2.4          | 2.4          | 2.4          | 2.4          |             |      |      |      |      |      |      |      |      |      |      |      |  |  |  |
| Otras sociedades de depósito   | 24.2         | 27.2         | 26.1         | 27.8         | 27.9         | 28.0         | 28.0         | 28.2         | 24.2         | 24.2         | 24.3         | 24.1         | 26.1         |             |      |      |      |      |      |      |      |      |      |      |      |  |  |  |
| Otras sociedades financieras   | 256.3        | 256.3        | 256.3        | 256.3        | 256.3        | 256.3        | 256.2        | 256.2        | 256.2        | 256.2        | 256.2        | 256.2        | 256.1        |             |      |      |      |      |      |      |      |      |      |      |      |  |  |  |
| Casa matriz  | 0.9          | 0.9          | 0.9          | 0.9          | 0.9          | 0.9          | 0.9          | 0.9          | 0.9          | 0.9          | 0.9          | 0.9          | 0.9          |             |      |      |      |      |      |      |      |      |      |      |      |  |  |  |
| Otras sociedades no financieras  | 20.5         | 19.6         | 18.8         | 19.4         | 17.8         | 17.1         | 16.8         | 16.1         | 16.6         | 17.3         | 16.7         | 16.2         | 15.4         |             |      |      |      |      |      |      |      |      |      |      |      |  |  |  |
| Otros sectores residentes  | 0.0          | 0.0          | 0.0          | 0.0          | 0.0          | 0.0          | 0.0          | 0.0          | 0.0          | 0.0          | 0.0          | 0.0          | 0.0          |             |      |      |      |      |      |      |      |      |      |      |      |  |  |  |
| No residentes  | 58.5         | 56.1         | 55.1         | 55.5         | 57.4         | 53.6         | 52.3         | 51.5         | 54.0         | 53.4         | 54.9         | 56.2         | 54.1         |             |      |      |      |      |      |      |      |      |      |      |      |  |  |  |
| <b>III. PREESTAMOS</b>   | <b>13.6</b>  | <b>13.4</b>  | <b>13.7</b>  | <b>13.7</b>  | <b>13.5</b>  | <b>13.8</b>  | <b>16.0</b>  | <b>15.9</b>  | <b>15.8</b>  | <b>15.6</b>  | <b>15.5</b>  | <b>15.5</b>  | <b>16.9</b>  |             |      |      |      |      |      |      |      |      |      |      |      |  |  |  |
| Otras sociedades de depósito   | 0.0          | 0.0          | 0.0          | 0.0          | 0.0          | 0.0          | 0.0          | 0.0          | 0.0          | 0.0          | 0.0          | 0.0          | 0.0          |             |      |      |      |      |      |      |      |      |      |      |      |  |  |  |
| Otras sociedades financieras   | 0.0          | 0.0          | 0.0          | 0.0          | 0.0          | 0.0          | 0.0          | 0.0          | 0.0          | 0.0          | 0.0          | 0.0          | 0.0          |             |      |      |      |      |      |      |      |      |      |      |      |  |  |  |
| Casa matriz  | 10.2         | 10.1         | 10.2         | 10.2         | 10.1         | 10.2         | 10.2         | 10.1         | 10.2         | 10.2         | 10.1         | 10.2         | 10.2         |             |      |      |      |      |      |      |      |      |      |      |      |  |  |  |
| Otras sociedades no financieras  | 2.0          | 2.0          | 2.0          | 2.0          | 1.7          | 1.7          | 1.6          | 1.6          | 1.6          | 1.6          | 1.6          | 1.5          | 1.5          |             |      |      |      |      |      |      |      |      |      |      |      |  |  |  |
| Cartera por vencer   | 2.0          | 2.0          | 2.0          | 2.0          | 1.7          | 1.7          | 1.6          | 1.6          | 1.6          | 1.6          | 1.6          | 1.5          | 1.5          |             |      |      |      |      |      |      |      |      |      |      |      |  |  |  |
| Cartera vencida  | 0.0          | 0.0          | 0.0          | 0.0          | 0.0          | 0.0          | 0.0          | 0.0          | 0.0          | 0.0          | 0.0          | 0.0          | 0.0          |             |      |      |      |      |      |      |      |      |      |      |      |  |  |  |
| Otros sectores residentes  | 1.3          | 1.3          | 1.3          | 1.6          | 1.7          | 1.9          | 1.9          | 1.9          | 1.8          | 1.6          | 1.6          | 1.5          | 1.6          |             |      |      |      |      |      |      |      |      |      |      |      |  |  |  |
| Cartera por vencer   | 1.3          | 1.3          | 1.3          | 1.6          | 1.7          | 1.9          | 1.9          | 1.9          | 1.8          | 1.6          | 1.6          | 1.5          | 1.6          |             |      |      |      |      |      |      |      |      |      |      |      |  |  |  |
| Cartera vencida  | 0.0          | 0.0          | 0.0          | 0.0          | 0.0          | 0.0          | 0.0          | 0.0          | 0.0          | 0.0          | 0.0          | 0.0          | 0.0          |             |      |      |      |      |      |      |      |      |      |      |      |  |  |  |
| No residentes  | 0.0          | 0.0          | 0.0          | 0.0          | 0.0          | 0.0          | 2.2          | 2.2          | 2.2          | 2.2          | 2.2          | 2.2          | 3.6          |             |      |      |      |      |      |      |      |      |      |      |      |  |  |  |
| <b>IV. ACCIONES Y OTRAS PARTICIPACIONES DE CAPITAL</b>                               | <b>0.2</b>   | <b>0.2</b>   | <b>0.2</b>   | <b>0.2</b>   | <b>0.2</b>   | <b>0.2</b>   | <b>0.2</b>   | <b>0.2</b>   | <b>0.2</b>   | <b>0.2</b>   | <b>0.2</b>   | <b>0.2</b>   | <b>0.2</b>   |             |      |      |      |      |      |      |      |      |      |      |      |  |  |  |
| Otras sociedades de depósito   | 0.0          | 0.0          | 0.0          | 0.0          | 0.0          | 0.0          | 0.0          | 0.0          | 0.0          | 0.0          | 0.0          | 0.0          | 0.0          |             |      |      |      |      |      |      |      |      |      |      |      |  |  |  |
| Otras sociedades financieras   | 0.0          | 0.0          | 0.0          | 0.0          | 0.0          | 0.0          | 0.0          | 0.0          | 0.0          | 0.0          | 0.0          | 0.0          | 0.0          |             |      |      |      |      |      |      |      |      |      |      |      |  |  |  |
| Casa matriz  | 0.0          | 0.0          | 0.0          | 0.0          | 0.0          | 0.0          | 0.0          | 0.0          | 0.0          | 0.0          | 0.0          | 0.0          | 0.0          |             |      |      |      |      |      |      |      |      |      |      |      |  |  |  |
| Otras sociedades no financieras  | 0.2          | 0.2          | 0.2          | 0.2          | 0.2          | 0.2          | 0.2          | 0.2          | 0.2          | 0.2          | 0.2          | 0.2          | 0.2          |             |      |      |      |      |      |      |      |      |      |      |      |  |  |  |
| Otros sectores residentes  | 0.0          | 0.0          | 0.0          | 0.0          | 0.0          | 0.0          | 0.0          | 0.0          | 0.0          | 0.0          | 0.0          | 0.0          | 0.0          |             |      |      |      |      |      |      |      |      |      |      |      |  |  |  |
| No residentes  | 0.0          | 0.0          | 0.0          | 0.0          | 0.0          | 0.0          | 0.0          | 0.0          | 0.0          | 0.0          | 0.0          | 0.0          | 0.0          |             |      |      |      |      |      |      |      |      |      |      |      |  |  |  |
| <b>V. OTRAS CUENTAS POR COBRAR (+/-)</b>   | <b>96.6</b>  | <b>96.7</b>  | <b>96.7</b>  | <b>96.7</b>  | <b>96.7</b>  | <b>96.6</b>  | <b>96.8</b>  | <b>96.8</b>  | <b>96.9</b>  | <b>96.8</b>  | <b>96.8</b>  | <b>96.8</b>  | <b>96.8</b>  | <b>96.8</b> |      |      |      |      |      |      |      |      |      |      |      |  |  |  |
| c. Créditos comerciales y anticipos  | 0.0          | 0.1          | 0.1          | 0.1          | 0.1          | 0.0          | 0.2          | 0.1          | 0.1          | 0.1          | 0.1          | 0.1          | 0.1          |             |      |      |      |      |      |      |      |      |      |      |      |  |  |  |
| Otras sociedades de depósito   | 0.0          | 0.1          | 0.1          | 0.0          | 0.0          | 0.0          | 0.0          | 0.0          | 0.0          | 0.0          | 0.0          | 0.0          | 0.0          |             |      |      |      |      |      |      |      |      |      |      |      |  |  |  |
| Otras sociedades no financieras  | 0.0          | 0.0          | 0.0          | 0.0          | 0.0          | 0.0          | 0.0          | 0.0          | 0.0          | 0.0          | 0.0          | 0.0          | 0.0          |             |      |      |      |      |      |      |      |      |      |      |      |  |  |  |
| Otros sectores residentes  | 0.0          | 0.0          | 0.0          | 0.0          | 0.0          | 0.0          | 0.0          | 0.0          | 0.0          | 0.0          | 0.0          | 0.0          | 0.0          |             |      |      |      |      |      |      |      |      |      |      |      |  |  |  |
| No residentes  | 0.0          | 0.0          | 0.0          | 0.0          | 0.0          | 0.0          | 0.0          | 0.0          | 0.0          | 0.0          | 0.0          | 0.0          | 0.0          |             |      |      |      |      |      |      |      |      |      |      |      |  |  |  |
| d. Otros   | 96.6         | 96.6         | 96.6         | 96.6         | 96.6         | 96.6         | 96.6         | 96.7         | 96.8         | 96.8         | 96.7         | 96.7         | 96.7         |             |      |      |      |      |      |      |      |      |      |      |      |  |  |  |
| Sectores residentes  | 96.6         | 96.6         | 96.6         | 96.6         | 96.7         | 96.6         | 96.6         | 96.7         | 96.8         | 96.8         | 96.7         | 96.7         | 96.7         |             |      |      |      |      |      |      |      |      |      |      |      |  |  |  |
| <b>VI. ACTIVOS NO FINANCIEROS PASIVOS (VII+VIII+IX+X+XI+XII)</b>                     | <b>491.2</b> | <b>489.2</b> | <b>488.4</b> | <b>491.7</b> | <b>488.8</b> | <b>485.4</b> | <b>490.0</b> | <b>490.1</b> | <b>489.2</b> | <b>488.5</b> | <b>485.4</b> | <b>482.1</b> | <b>481.8</b> |             |      |      |      |      |      |      |      |      |      |      |      |  |  |  |
| <b>VII. DEPÓSITOS INCLUIDOS EN LA DEFINICIÓN DE DINERO EN SENTIDO AMPLIO (e + f)</b> | <b>103.9</b> | <b>106.5</b> | <b>105.6</b> | <b>106.5</b> | <b>103.5</b> | <b>101.9</b> | <b>104.5</b> | <b>103.6</b> | <b>103.1</b> | <b>102.7</b> | <b>101.7</b> | <b>100.7</b> | <b>99.5</b>  |             |      |      |      |      |      |      |      |      |      |      |      |  |  |  |
| e. Depósitos transferibles   | 8.9          | 8.7          | 8.6          | 8.5          | 8.6          | 8.3          | 10.9         | 11.0         | 11.5         | 9.9          | 9.8          | 10.0         | 9.3          |             |      |      |      |      |      |      |      |      |      |      |      |  |  |  |
| Sociedades públicas no financieras   | 0.0          | 0.0          | 0.0          | 0.0          | 0.0          | 0.0          | 0.0          | 0.0          | 0.0          | 0.0          | 0.0          | 0.0          | 0.0          |             |      |      |      |      |      |      |      |      |      |      |      |  |  |  |
| Gobiernos estatales y provinciales   | 0.0          | 0.0          | 0.0          | 0.0          | 0.0          | 0.0          | 0.0          | 0.0          | 0.0          | 0.0          | 0.0          | 0.0          | 0.0          |             |      |      |      |      |      |      |      |      |      |      |      |  |  |  |
| Otras sociedades no financieras  | 1.5          | 2.0          | 2.1          | 2.1          | 1.8          | 1.7          | 1.4          | 1.9          | 2.8          | 1.3          | 1.4          | 1.5          | 1.1          |             |      |      |      |      |      |      |      |      |      |      |      |  |  |  |
| Otros sectores residentes  | 7.4          | 6.7          | 6.5          | 6.4          | 6.8          | 6.7          | 9.5          | 8.7          | 8.7          | 8.6          | 8.4          | 8.5          | 8.1          |             |      |      |      |      |      |      |      |      |      |      |      |  |  |  |
| f. Otros depósitos   | 95.0         | 97.8         | 97.1         | 98.0         | 94.9         | 93.5         | 93.6         | 92.6         | 91.5         | 92.9         | 91.9         | 90.7         | 90.2         |             |      |      |      |      |      |      |      |      |      |      |      |  |  |  |
| Sociedades públicas no financieras   | 0.0          | 0.0          | 0.0          | 0.0          | 0.0          | 0.0          | 0.0          | 0.0          | 0.0          | 0.0          | 0.0          | 0.0          | 0.0          |             |      |      |      |      |      |      |      |      |      |      |      |  |  |  |
| Depósitos de ahorro  | 0.0          | 0.0          | 0.0          | 0.0          | 0.0          | 0.0          | 0.0          | 0.0          | 0.0          | 0.0          | 0.0          | 0.0          | 0.0          |             |      |      |      |      |      |      |      |      |      |      |      |  |  |  |
| Otros depósitos  | 0.0          | 0.0          | 0.0          | 0.0          | 0.0          | 0.0          | 0.0          | 0.0          | 0.0          | 0.0          | 0.0          | 0.0          | 0.0          |             |      |      |      |      |      |      |      |      |      |      |      |  |  |  |
| Depósitos a plazo  | 0.0          | 0.0          | 0.0          | 0.0          | 0.0          | 0.0          | 0.0          | 0.0          | 0.0          | 0.0          | 0.0          | 0.0          | 0.0          |             |      |      |      |      |      |      |      |      |      |      |      |  |  |  |
| Intereses por pagar  | 0.0          | 0.0          | 0.0          | 0.0          | 0.0          | 0.0          | 0.0          | 0.0          | 0.0          | 0.0          | 0.0          | 0.0          | 0.0          |             |      |      |      |      |      |      |      |      |      |      |      |  |  |  |
| Intereses a plazo  | 0.0          | 0.0          | 0.0          | 0.0          | 0.0          | 0.0          | 0.0          | 0.0          | 0.0          | 0.0          | 0.0          | 0.0          | 0.0          |             |      |      |      |      |      |      |      |      |      |      |      |  |  |  |
| Gobiernos estatales y locales  | 0.0          | 0.0          | 0.0          | 0.0          |              |              |              |              |              |              |              |              |              |             |      |      |      |      |      |      |      |      |      |      |      |  |  |  |



## 1.8 CAPTACIONES DEL SISTEMA FINANCIERO (1)

Por tipo de Institución Financiera

En millones de dólares al final del período

|  | 2012            |                 |                 |                 |                 |                 | 2013            |                 |                 |                 |                 |                 |                 |
|--|-----------------|-----------------|-----------------|-----------------|-----------------|-----------------|-----------------|-----------------|-----------------|-----------------|-----------------|-----------------|-----------------|
|  | Jul.            | Ago.            | Sep.            | Oct.            | Nov.            | Dic.            | Ene.            | Feb.            | Mar.            | Abr.            | May.            | Jun.            | Jul.            |
| <b>Depósitos vista Panorama Financiero</b> | <b>8.439,7</b>  | <b>8.383,5</b>  | <b>8.622,6</b>  | <b>8.681,8</b>  | <b>9.045,1</b>  | <b>9.532,5</b>  | <b>9.369,3</b>  | <b>9.560,7</b>  | <b>9.453,3</b>  | <b>9.252,9</b>  | <b>9.626,7</b>  | <b>9.316,6</b>  | <b>9.370,5</b>  |
| Depósitos vista BCE (2)                    | 1.489,9         | 1.472,5         | 1.672,1         | 1.527,8         | 1.553,6         | 1.432,7         | 1.492,5         | 1.731,2         | 1.717,8         | 1.723,9         | 1.772,0         | 1.808,4         | 1.812,3         |
| Depósitos vista Bancos (3)                 | 6.866,6         | 6.830,6         | 6.854,0         | 7.060,5         | 7.398,1         | 7.996,8         | 7.773,5         | 7.732,9         | 7.643,5         | 7.441,4         | 7.649,3         | 7.419,0         | 7.456,2         |
| Depósitos vista BNF (3)                    | 83,3            | 80,4            | 96,6            | 93,5            | 93,5            | 103,0           | 103,0           | 96,6            | 91,5            | 87,2            | 205,0           | 88,9            | 74,9            |
| <b>Cuasidinerio Panorama Financiero</b>    | <b>15.787,2</b> | <b>16.034,0</b> | <b>15.965,1</b> | <b>16.154,5</b> | <b>16.021,0</b> | <b>16.464,5</b> | <b>16.496,0</b> | <b>16.696,9</b> | <b>16.634,0</b> | <b>16.867,2</b> | <b>17.021,8</b> | <b>17.144,0</b> | <b>17.204,9</b> |
| Depósitos de ahorro                        | 7.235,7         | 7.288,2         | 7.236,3         | 7.239,2         | 7.265,3         | 7.821,0         | 7.587,3         | 7.608,3         | 7.697,3         | 8.037,0         | 8.014,6         | 8.069,3         | 8.070,2         |
| Depósitos a plazo fijo                     | 7.537,6         | 7.714,3         | 7.697,4         | 7.848,9         | 7.874,5         | 7.806,2         | 8.102,4         | 8.240,0         | 8.082,7         | 7.967,7         | 8.175,2         | 8.242,9         | 8.287,8         |
| Depósitos restringidos                     | 592,4           | 592,6           | 621,3           | 647,3           | 649,5           | 638,5           | 616,7           | 626,3           | 636,1           | 646,9           | 646,9           | 639,3           | 661,7           |
| Operaciones de reporto                     | 13,5            | 32,5            | 13,2            | 18,4            | 22,1            | 1,1             | 2,9             | 11,5            | 10,2            | 3,1             | 0,5             | 3,2             | 5,9             |
| Otros depósitos                            | 408,2           | 406,4           | 396,9           | 400,8           | 209,6           | 197,8           | 186,7           | 210,9           | 207,8           | 231,0           | 184,5           | 189,2           | 179,4           |
| <b>Cuasidinerio Bancos Privados</b>        | <b>11.517,7</b> | <b>11.795,0</b> | <b>11.705,9</b> | <b>11.855,7</b> | <b>11.684,9</b> | <b>11.924,5</b> | <b>11.905,5</b> | <b>12.044,7</b> | <b>11.918,9</b> | <b>12.128,3</b> | <b>12.139,5</b> | <b>12.286,6</b> | <b>12.372,6</b> |
| Depósitos de ahorro                        | 5.622,5         | 5.693,9         | 5.639,6         | 5.632,8         | 5.659,7         | 6.113,6         | 5.920,0         | 5.931,2         | 6.007,7         | 6.316,3         | 6.282,3         | 6.306,5         | 6.314,8         |
| Depósitos a plazo fijo                     | 5.000,4         | 5.189,0         | 5.164,2         | 5.281,7         | 5.273,1         | 5.102,2         | 5.308,5         | 5.393,7         | 5.196,8         | 5.126,0         | 5.158,9         | 5.281,5         | 5.347,0         |
| Depósitos restringidos                     | 507,7           | 506,3           | 533,3           | 557,0           | 558,2           | 547,4           | 525,6           | 536,3           | 544,7           | 536,7           | 554,4           | 547,0           | 568,9           |
| Operaciones de reporto                     | 12,4            | 10,1            | 9,5             | 9,8             | 9,9             | 10,9            | 10,2            | 9,8             | 10,0            | 9,5             | 9,4             | 9,8             | 9,8             |
| Otros depósitos                            | 374,8           | 395,7           | 359,4           | 374,5           | 184,0           | 150,4           | 141,2           | 173,7           | 159,7           | 139,7           | 134,4           | 142,2           | 132,1           |
| <b>Cuasidinerio BNF</b>                    | <b>394,0</b>    | <b>416,6</b>    | <b>434,4</b>    | <b>442,0</b>    | <b>442,0</b>    | <b>525,7</b>    | <b>505,6</b>    | <b>506,4</b>    | <b>511,2</b>    | <b>470,1</b>    | <b>546,5</b>    | <b>448,1</b>    | <b>363,3</b>    |
| Depósitos de ahorro                        | 312,1           | 322,6           | 329,6           | 339,0           | 339,0           | 363,3           | 344,9           | 347,1           | 353,2           | 346,5           | 346,0           | 356,7           | 354,9           |
| Depósitos a plazo fijo                     | 78,4            | 90,6            | 101,4           | 99,6            | 99,6            | 159,0           | 157,2           | 155,8           | 154,4           | 75,7            | 196,6           | 87,0            | 4,4             |
| Depósitos restringidos                     | 0,0             | 0,0             | 0,0             | 0,0             | 0,0             | 0,0             | 0,0             | 0,0             | 0,0             | 0,0             | 0,0             | 0,0             | 0,0             |
| Operaciones de reporto                     | 0,0             | 0,0             | 0,0             | 0,0             | 0,0             | 0,0             | 0,0             | 0,0             | 0,0             | 0,0             | 0,0             | 0,0             | 0,0             |
| Otros depósitos                            | 3,6             | 3,4             | 3,4             | 3,3             | 3,3             | 3,4             | 3,4             | 3,5             | 3,6             | 48,0            | 3,9             | 4,4             | 4,0             |
| <b>Cuasidinerio Sociedades Financieras</b> | <b>708,1</b>    | <b>710,0</b>    | <b>713,1</b>    | <b>720,8</b>    | <b>726,6</b>    | <b>742,2</b>    | <b>774,1</b>    | <b>782,3</b>    | <b>788,4</b>    | <b>768,8</b>    | <b>774,1</b>    | <b>807,1</b>    | <b>818,1</b>    |
| Depósitos de ahorro                        | 0,0             | 0,0             | 0,0             | 0,0             | 0,0             | 0,0             | 0,0             | 0,0             | 0,0             | 0,0             | 0,0             | 0,0             | 0,0             |
| Depósitos a plazo fijo                     | 695,9           | 698,3           | 701,7           | 708,4           | 712,9           | 729,9           | 759,4           | 768,9           | 773,0           | 757,0           | 762,0           | 796,3           | 806,1           |
| Depósitos restringidos                     | 5,3             | 6,0             | 6,0             | 7,3             | 7,5             | 7,6             | 7,8             | 6,4             | 6,4             | 5,3             | 5,2             | 5,0             | 5,4             |
| Operaciones de reporto                     | 0,5             | 0,2             | 0,2             | 0,2             | 0,2             | 0,0             | 0,9             | 1,2             | 0,2             | 0,1             | 0,5             | 0,1             | 0,1             |
| Otros depósitos                            | 6,5             | 5,4             | 5,2             | 5,0             | 6,0             | 4,7             | 5,9             | 5,8             | 8,9             | 6,4             | 6,4             | 5,7             | 6,5             |
| <b>Cuasidinerio Mutualistas</b>            | <b>449,2</b>    | <b>453,2</b>    | <b>453,8</b>    | <b>457,2</b>    | <b>462,0</b>    | <b>471,3</b>    | <b>470,3</b>    | <b>473,3</b>    | <b>479,3</b>    | <b>490,2</b>    | <b>495,6</b>    | <b>501,0</b>    | <b>504,0</b>    |
| Depósitos de ahorro                        | 224,7           | 228,0           | 224,0           | 221,9           | 223,9           | 233,7           | 231,3           | 233,8           | 234,5           | 242,5           | 242,0           | 243,1           | 240,7           |
| Depósitos a plazo fijo                     | 219,0           | 219,5           | 223,4           | 228,3           | 231,2           | 231,3           | 232,9           | 233,4           | 238,0           | 240,3           | 246,3           | 250,4           | 254,8           |
| Depósitos restringidos                     | 5,0             | 5,4             | 6,2             | 6,7             | 6,6             | 6,0             | 5,7             | 5,9             | 6,6             | 7,1             | 7,1             | 7,2             | 8,0             |
| Operaciones de reporto                     | 0,0             | 0,0             | 0,0             | 0,0             | 0,0             | 0,0             | 0,0             | 0,0             | 0,0             | 0,0             | 0,0             | 0,0             | 0,0             |
| Otros depósitos                            | 0,6             | 0,2             | 0,3             | 0,3             | 0,3             | 0,2             | 0,3             | 0,3             | 0,2             | 0,3             | 0,2             | 0,3             | 0,4             |
| <b>Cuasidinerio BEV</b>                    | <b>21,0</b>     | <b>19,3</b>     | <b>17,9</b>     | <b>22,4</b>     | <b>17,1</b>     | <b>17,4</b>     | <b>16,3</b>     | <b>15,8</b>     | <b>15,3</b>     | <b>15,7</b>     | <b>17,3</b>     | <b>15,8</b>     | <b>14,7</b>     |
| Depósitos de ahorro                        | 21,0            | 19,3            | 17,9            | 22,4            | 17,1            | 17,4            | 16,3            | 15,8            | 15,3            | 15,7            | 17,3            | 15,8            | 14,7            |
| Depósitos a plazo fijo                     | 0,0             | 0,0             | 0,0             | 0,0             | 0,0             | 0,0             | 0,0             | 0,0             | 0,0             | 0,0             | 0,0             | 0,0             | 0,0             |
| Depósitos restringidos                     | 0,0             | 0,0             | 0,0             | 0,0             | 0,0             | 0,0             | 0,0             | 0,0             | 0,0             | 0,0             | 0,0             | 0,0             | 0,0             |
| Operaciones de reporto                     | 0,0             | 0,0             | 0,0             | 0,0             | 0,0             | 0,0             | 0,0             | 0,0             | 0,0             | 0,0             | 0,0             | 0,0             | 0,0             |
| Otros depósitos                            | 0,0             | 0,0             | 0,0             | 0,0             | 0,0             | 0,0             | 0,0             | 0,0             | 0,0             | 0,0             | 0,0             | 0,0             | 0,0             |
| <b>Cuasidinerio Cooperativas</b>           | <b>2.616,0</b>  | <b>2.554,9</b>  | <b>2.581,0</b>  | <b>2.603,9</b>  | <b>2.633,1</b>  | <b>2.719,2</b>  | <b>2.756,4</b>  | <b>2.802,5</b>  | <b>2.844,3</b>  | <b>2.915,5</b>  | <b>2.958,3</b>  | <b>2.997,4</b>  | <b>3.024,1</b>  |
| Depósitos de ahorro                        | 1.055,4         | 1.024,3         | 1.025,3         | 1.023,1         | 1.025,0         | 1.093,1         | 1.074,8         | 1.080,3         | 1.086,7         | 1.116,1         | 1.127,1         | 1.147,3         | 1.145,0         |
| Depósitos a plazo fijo                     | 1.464,7         | 1.433,2         | 1.455,4         | 1.479,5         | 1.503,8         | 1.520,6         | 1.577,5         | 1.617,5         | 1.651,6         | 1.691,3         | 1.722,0         | 1.741,0         | 1.768,5         |
| Depósitos restringidos                     | 74,3            | 74,9            | 75,8            | 76,3            | 77,3            | 77,5            | 77,7            | 77,7            | 78,4            | 79,2            | 80,3            | 80,1            | 79,3            |
| Operaciones de reporto                     | 0,0             | 0,0             | 0,0             | 0,0             | 0,0             | 0,0             | 0,0             | 0,0             | 0,0             | 0,0             | 0,0             | 0,0             | 0,0             |
| Otros depósitos                            | 21,6            | 22,6            | 24,5            | 25,0            | 27,0            | 28,0            | 26,4            | 26,9            | 27,6            | 29,0            | 29,0            | 29,0            | 31,2            |
| <b>Cuasidinerio CFN</b>                    | <b>67,6</b>     | <b>70,2</b>     | <b>46,5</b>     | <b>42,1</b>     | <b>42,6</b>     | <b>53,3</b>     | <b>56,8</b>     | <b>60,4</b>     | <b>58,6</b>     | <b>65,6</b>     | <b>77,1</b>     | <b>74,8</b>     | <b>95,2</b>     |
| Depósitos de ahorro                        | 0,0             | 0,0             | 0,0             | 0,0             | 0,0             | 0,0             | 0,0             | 0,0             | 0,0             | 0,0             | 0,0             | 0,0             | 0,0             |
| Depósitos a plazo fijo                     | 67,0            | 69,6            | 46,5            | 41,5            | 41,9            | 52,6            | 56,1            | 59,7            | 58,0            | 61,0            | 48,9            | 48,4            | 45,8            |
| Depósitos restringidos                     | 0,0             | 0,0             | 0,0             | 0,0             | 0,0             | 0,0             | 0,0             | 0,0             | 0,0             | 0,0             | 0,0             | 0,0             | 0,0             |
| Operaciones de reporto                     | 0,6             | 0,6             | 0,0             | 0,7             | 0,7             | 0,7             | 0,7             | 0,7             | 0,7             | 0,7             | 4,6             | 26,4            | 49,5            |
| Otros depósitos                            | 0,0             | 0,0             | 0,0             | 0,0             | 0,0             | 0,0             | 0,0             | 0,0             | 0,0             | 0,0             | 0,0             | 0,0             | 0,0             |
| <b>Cuasidinerio Tarjetas de Crédito</b>    | <b>13,5</b>     | <b>14,8</b>     | <b>12,6</b>     | <b>10,5</b>     | <b>10,7</b>     | <b>11,0</b>     | <b>11,2</b>     | <b>11,5</b>     | <b>11,5</b>     | <b>13,0</b>     | <b>13,5</b>     | <b>13,3</b>     | <b>13,0</b>     |
| Depósitos de ahorro                        | 0,0             | 0,0             | 0,0             | 0,0             | 0,0             | 0,0             | 0,0             | 0,0             | 0,0             | 0,0             | 0,0             | 0,0             | 0,0             |
| Depósitos a plazo fijo                     | 12,3            | 13,5            | 4,9             | 9,3             | 9,6             | 9,9             | 10,0            | 10,3            | 10,3            | 11,8            | 12,3            | 11,9            | 11,8            |
| Depósitos restringidos                     | 0,0             | 0,0             | 0,0             | 0,0             | 0,0             | 0,0             | 0,0             | 0,0             | 0,0             | 0,0             | 0,0             | 0,0             | 0,0             |
| Operaciones de reporto                     | 0,0             | 0,0             | 0,0             | 0,0             | 0,0             | 0,0             | 0,0             | 0,0             | 0,0             | 0,0             | 0,0             | 0,0             | 0,0             |
| Otros depósitos                            | 1,2             | 1,3             | 7,7             | 1,2             | 1,1             | 1,2             | 1,2             | 1,2             | 1,2             | 1,2             | 1,2             | 1,4             | 1,3             |

(1) Se excluye la información de la Banca Cerrada. (2) Corresponde a depósitos de empresas públicas y gobiernos locales y provinciales. (3) Se refiere a depósitos de particulares en cuenta corriente.

FUENTE: Instituciones Financieras.

## 1.9 CRÉDITO AL SECTOR PRIVADO PARA PARTICULARES (1)

Por tipo de Institución Financiera  
En millones de dólares al final del período

|                                       | 2012            |                 |                 |                 |                 |                 | 2013            |                 |                 |                 |                 |                 |                 |
|---------------------------------------|-----------------|-----------------|-----------------|-----------------|-----------------|-----------------|-----------------|-----------------|-----------------|-----------------|-----------------|-----------------|-----------------|
|                                       | Jul.            | Ago.            | Sep.            | Oct.            | Nov.            | Dic.            | Ene.            | Feb.            | Mar.            | Abr.            | May.            | Jun.            | Jul.            |
| <b>Crédito Panorama Financiero</b>    | <b>23.141,1</b> | <b>23.438,4</b> | <b>23.900,5</b> | <b>24.054,2</b> | <b>24.053,5</b> | <b>24.258,5</b> | <b>24.228,7</b> | <b>24.221,3</b> | <b>24.483,6</b> | <b>24.828,6</b> | <b>24.968,6</b> | <b>25.258,0</b> | <b>25.541,3</b> |
| Cartera                               | 21.608,0        | 21.882,9        | 22.304,7        | 22.442,8        | 22.553,9        | 22.672,8        | 22.642,1        | 22.574,7        | 22.827,4        | 23.109,5        | 23.287,3        | 23.592,7        | 23.868,1        |
| Por vencer                            | 20.674,3        | 20.959,9        | 21.357,1        | 21.444,9        | 21.519,7        | 21.739,8        | 21.600,0        | 21.461,2        | 21.671,6        | 22.045,5        | 22.207,1        | 22.504,1        | 22.799,5        |
| Vencida (2)                           | 933,8           | 923,0           | 947,6           | 997,9           | 1.034,1         | 933,0           | 1.042,1         | 1.113,5         | 1.064,0         | 1.080,2         | 1.088,7         | 1.068,6         | 1.068,6         |
| Títulos valores (repos)               | 1.052,8         | 1.076,0         | 1.113,2         | 1.133,9         | 989,3           | 1.085,8         | 1.084,2         | 1.138,0         | 1.151,3         | 1.222,3         | 1.212,3         | 1.193,5         | 1.211,9         |
| Otros activos                         | 480,3           | 479,5           | 482,7           | 477,5           | 510,4           | 499,8           | 502,3           | 508,6           | 504,9           | 496,8           | 469,0           | 471,8           | 461,4           |
| <b>Crédito Bancos Privados</b>        | <b>16.115,3</b> | <b>16.403,6</b> | <b>16.611,3</b> | <b>16.659,8</b> | <b>16.681,0</b> | <b>16.806,8</b> | <b>16.697,2</b> | <b>16.670,6</b> | <b>16.823,5</b> | <b>17.117,2</b> | <b>17.120,6</b> | <b>17.314,0</b> | <b>17.526,9</b> |
| Cartera                               | 14.994,4        | 15.278,9        | 15.455,8        | 15.506,8        | 15.641,4        | 15.665,5        | 15.582,8        | 15.509,5        | 15.672,7        | 15.930,2        | 15.980,8        | 16.192,5        | 16.401,3        |
| Por vencer                            | 14.537,5        | 14.814,7        | 14.986,4        | 15.005,6        | 15.131,7        | 15.225,8        | 15.084,7        | 14.968,1        | 15.143,5        | 15.434,1        | 15.462,7        | 15.670,4        | 15.885,9        |
| Vencida (2)                           | 456,9           | 464,1           | 469,4           | 501,2           | 509,7           | 439,7           | 498,1           | 541,4           | 529,1           | 496,0           | 518,1           | 522,1           | 515,4           |
| Títulos valores (repos)               | 832,1           | 833,0           | 861,2           | 862,7           | 717,7           | 832,3           | 803,7           | 846,6           | 880,7           | 880,7           | 868,9           | 868,9           | 878,8           |
| Otros activos                         | 288,9           | 291,7           | 294,3           | 290,2           | 321,9           | 309,0           | 310,7           | 316,9           | 304,2           | 290,4           | 259,1           | 252,6           | 246,9           |
| <b>Crédito BNF</b>                    | <b>939,7</b>    | <b>944,6</b>    | <b>956,0</b>    | <b>978,5</b>    | <b>978,5</b>    | <b>1.034,9</b>  | <b>1.054,2</b>  | <b>1.070,0</b>  | <b>1.094,8</b>  | <b>1.096,7</b>  | <b>1.135,4</b>  | <b>1.159,0</b>  | <b>1.167,1</b>  |
| Cartera                               | 933,0           | 940,4           | 952,0           | 974,7           | 974,7           | 1.032,5         | 1.051,6         | 1.066,5         | 1.091,0         | 1.130,0         | 1.130,0         | 1.157,7         | 1.162,1         |
| Por vencer                            | 790,2           | 796,6           | 803,5           | 828,4           | 828,4           | 888,0           | 903,5           | 914,9           | 932,7           | 932,7           | 975,6           | 1.000,5         | 1.011,2         |
| Vencida (2)                           | 142,9           | 143,8           | 146,3           | 146,3           | 144,6           | 144,6           | 148,2           | 151,7           | 158,3           | 158,3           | 154,3           | 153,2           | 150,9           |
| Títulos valores (repos)               | 1,9             | 2,0             | 2,0             | 2,2             | 2,2             | 1,6             | 1,5             | 1,5             | 1,1             | 0,8             | 0,6             | 0,4             | 0,4             |
| Otros activos                         | 4,8             | 2,3             | 2,0             | 1,6             | 1,6             | 0,9             | 1,0             | 2,0             | 2,6             | 4,8             | 4,9             | 4,8             | 4,7             |
| <b>Crédito Sociedades Financieras</b> | <b>1.212,6</b>  | <b>1.262,3</b>  | <b>1.292,1</b>  | <b>1.277,9</b>  | <b>1.287,5</b>  | <b>1.316,5</b>  | <b>1.322,9</b>  | <b>1.300,9</b>  | <b>1.299,1</b>  | <b>1.312,4</b>  | <b>1.333,5</b>  | <b>1.339,0</b>  | <b>1.348,3</b>  |
| Cartera                               | 1.156,4         | 1.203,7         | 1.231,9         | 1.208,6         | 1.222,8         | 1.253,6         | 1.259,4         | 1.236,7         | 1.236,3         | 1.248,1         | 1.269,4         | 1.274,1         | 1.287,7         |
| Por vencer                            | 1.099,1         | 1.146,2         | 1.167,5         | 1.141,1         | 1.155,0         | 1.188,8         | 1.190,8         | 1.163,4         | 1.121,9         | 1.177,8         | 1.200,0         | 1.199,9         | 1.212,7         |
| Vencida (2)                           | 57,3            | 57,5            | 64,4            | 67,5            | 67,9            | 64,8            | 68,6            | 73,4            | 114,4           | 70,4            | 69,5            | 74,2            | 75,0            |
| Títulos valores (repos)               | 2,8             | 4,4             | 4,7             | 12,8            | 7,2             | 3,0             | 3,6             | 4,0             | 3,0             | 2,6             | 1,8             | 0,4             | 0,3             |
| Otros activos                         | 53,4            | 54,2            | 55,5            | 56,5            | 57,5            | 60,0            | 59,9            | 60,2            | 59,8            | 61,7            | 62,2            | 64,5            | 60,3            |
| <b>Crédito Mutualistas</b>            | <b>368,5</b>    | <b>378,1</b>    | <b>386,1</b>    | <b>389,1</b>    | <b>377,3</b>    | <b>357,1</b>    | <b>356,5</b>    | <b>360,3</b>    | <b>371,6</b>    | <b>377,3</b>    | <b>389,5</b>    | <b>405,6</b>    | <b>409,9</b>    |
| Cartera                               | 363,7           | 373,6           | 381,6           | 384,7           | 372,6           | 352,3           | 351,5           | 366,9           | 372,7           | 384,9           | 401,3           | 405,5           | 405,5           |
| Por vencer                            | 350,2           | 360,9           | 368,5           | 371,2           | 359,1           | 341,0           | 338,2           | 341,9           | 353,5           | 359,9           | 372,1           | 386,7           | 391,3           |
| Vencida (2)                           | 13,5            | 12,7            | 13,1            | 13,5            | 13,5            | 11,3            | 13,4            | 13,6            | 13,4            | 12,8            | 12,8            | 14,6            | 14,2            |
| Títulos valores (repos)               | 0,2             | 0,2             | 0,2             | 0,0             | 0,0             | 0,1             | 0,2             | 0,1             | 0,1             | 0,1             | 0,1             | 0,0             | 0,1             |
| Otros activos                         | 4,5             | 4,4             | 4,4             | 4,4             | 4,7             | 4,7             | 4,8             | 4,7             | 4,6             | 4,6             | 4,5             | 4,3             | 4,3             |
| <b>Crédito BEV</b>                    | <b>194,6</b>    | <b>193,0</b>    | <b>198,4</b>    | <b>202,5</b>    | <b>203,4</b>    | <b>201,6</b>    | <b>197,3</b>    | <b>193,7</b>    | <b>190,4</b>    | <b>151,6</b>    | <b>155,0</b>    | <b>155,2</b>    | <b>153,5</b>    |
| Cartera                               | 184,2           | 182,8           | 188,4           | 192,7           | 193,6           | 192,0           | 187,7           | 184,1           | 180,7           | 142,3           | 145,6           | 143,0           | 141,4           |
| Por vencer                            | 162,7           | 164,3           | 165,1           | 168,4           | 165,5           | 156,8           | 143,6           | 127,6           | 121,1           | 97,5            | 100,2           | 97,6            | 113,0           |
| Vencida (2)                           | 21,5            | 18,5            | 23,3            | 24,4            | 28,1            | 35,3            | 44,1            | 56,5            | 59,6            | 44,9            | 45,4            | 45,4            | 28,4            |
| Títulos valores (repos)               | 0,2             | 0,2             | 0,2             | 0,0             | 0,0             | 0,0             | 0,0             | 0,0             | 0,0             | 0,0             | 0,0             | 0,0             | 0,0             |
| Otros activos                         | 10,2            | 9,9             | 9,8             | 9,7             | 9,7             | 9,6             | 9,6             | 9,6             | 9,8             | 9,3             | 9,4             | 12,2            | 12,1            |
| <b>Crédito Cooperativas</b>           | <b>3.017,3</b>  | <b>2.951,7</b>  | <b>3.118,5</b>  | <b>3.161,3</b>  | <b>3.201,5</b>  | <b>3.219,8</b>  | <b>3.252,6</b>  | <b>3.280,2</b>  | <b>3.322,8</b>  | <b>3.376,9</b>  | <b>3.424,4</b>  | <b>3.462,7</b>  | <b>3.509,2</b>  |
| Cartera                               | 2.946,8         | 2.865,5         | 3.028,3         | 3.069,4         | 3.097,2         | 3.113,4         | 3.123,5         | 3.141,0         | 3.172,3         | 3.206,4         | 3.247,0         | 3.292,9         | 3.333,2         |
| Por vencer                            | 2.827,8         | 2.751,8         | 2.909,4         | 2.941,2         | 2.957,1         | 2.987,9         | 2.978,4         | 2.983,6         | 3.012,9         | 3.054,0         | 3.089,2         | 3.133,5         | 3.164,9         |
| Vencida (2)                           | 119,0           | 113,7           | 118,9           | 128,2           | 140,1           | 125,5           | 145,2           | 157,4           | 159,4           | 152,4           | 157,8           | 159,4           | 168,2           |
| Títulos valores (repos)               | 66,5            | 82,2            | 85,7            | 87,3            | 99,0            | 100,8           | 123,1           | 133,2           | 144,2           | 164,3           | 171,2           | 163,4           | 169,5           |
| Otros activos                         | 4,1             | 4,0             | 4,5             | 4,6             | 5,3             | 5,6             | 5,9             | 6,0             | 6,3             | 6,2             | 6,2             | 6,4             | 6,5             |
| <b>Crédito CFN (3)</b>                | <b>1.057,5</b>  | <b>1.067,0</b>  | <b>1.104,6</b>  | <b>1.155,8</b>  | <b>1.085,5</b>  | <b>1.087,7</b>  | <b>1.108,4</b>  | <b>1.113,5</b>  | <b>1.150,7</b>  | <b>1.169,1</b>  | <b>1.175,0</b>  | <b>1.188,4</b>  | <b>1.198,1</b>  |
| Cartera                               | 833,4           | 838,6           | 871,4           | 914,2           | 849,9           | 866,8           | 883,5           | 886,3           | 913,7           | 927,6           | 931,0           | 937,7           | 945,1           |
| Por vencer                            | 746,3           | 763,6           | 797,9           | 837,1           | 771,1           | 796,1           | 800,2           | 806,9           | 835,0           | 845,3           | 860,5           | 865,0           | 865,0           |
| Vencida (2)                           | 87,1            | 75,0            | 73,5            | 77,1            | 78,9            | 70,7            | 83,3            | 79,4            | 78,8            | 91,6            | 85,7            | 77,2            | 80,1            |
| Títulos valores (repos)               | 149,3           | 154,0           | 159,2           | 168,9           | 163,3           | 148,1           | 152,2           | 155,2           | 156,3           | 157,8           | 158,0           | 160,4           | 162,9           |
| Otros activos                         | 74,8            | 74,4            | 73,9            | 72,6            | 72,3            | 72,9            | 72,8            | 72,1            | 80,7            | 83,7            | 86,0            | 90,4            | 90,1            |
| <b>Crédito Tarjetas de Crédito</b>    | <b>197,1</b>    | <b>200,5</b>    | <b>196,3</b>    | <b>192,7</b>    | <b>201,0</b>    | <b>197,9</b>    | <b>203,2</b>    | <b>196,2</b>    | <b>194,9</b>    | <b>192,3</b>    | <b>199,6</b>    | <b>199,0</b>    | <b>192,9</b>    |
| Cartera                               | 196,1           | 199,5           | 195,3           | 191,7           | 200,0           | 196,8           | 202,2           | 195,1           | 193,8           | 192,3           | 198,6           | 195,1           | 191,9           |
| Por vencer                            | 160,4           | 161,8           | 158,8           | 151,9           | 154,0           | 155,6           | 160,8           | 155,0           | 151,1           | 153,5           | 162,1           | 154,9           | 155,5           |
| Vencida (2)                           | 35,7            | 37,8            | 36,5            | 39,7            | 46,0            | 41,2            | 41,4            | 40,1            | 42,7            | 37,7            | 36,6            | 42,6            | 36,4            |
| Títulos valores (repos)               | 0,0             | 0,0             | 0,0             | 0,0             | 0,0             | 0,0             | 0,0             | 0,0             | 0,0             | 0,0             | 0,0             | 0,0             | 0,0             |
| Otros activos                         | 1,0             | 0,9             | 1,0             | 1,0             | 1,0             | 1,2             | 1,0             | 1,1             | 1,1             | 1,0             | 1,0             | 1,5             | 1,0             |

(1) Se excluye la información de la Banca Cerrada. (2) Incluye cartera que no devenga intereses. (3) A partir de julio de 2002, con el cambio del Catálogo de Cuentas de la Superintendencia de Bancos, los bancos registran en su cartera, los créditos otorgados por la CFN a través de la banca. Con anterioridad, los bancos registraban como contingentes en sus balances.

FUENTE: Instituciones financieras.





## 1.10.2 TASAS DE INTERÉS ACTIVAS EFECTIVAS Y MÁXIMAS REFERENCIALES VIGENTES POR SEGMENTO DE CRÉDITO

| Período / Segmento | SEGMENTO PRODUCTIVO            |                                   |                            |                                   |                         |                             | SEGMENTO DE CONSUMO |                    |                        |                          | SEGMENTO MICROCRÉDITO                    |  |  |  |                               |                                   | SEGMENTO VIVIENDA |                     |
|--------------------|--------------------------------|-----------------------------------|----------------------------|-----------------------------------|-------------------------|-----------------------------|---------------------|--------------------|------------------------|--------------------------|--|--|--|--|-------------------------------|-----------------------------------|-------------------|---------------------|
|                    | Productivo Corporativo (1) (*) | Máxima Productivo Corporativo (9) | Productivo Empresarial (2) | Máxima Productivo Empresarial (9) | Productivo PYMES (3)(*) | Máxima Productivo PYMES (9) | Consumo (4)(*)      | Máxima Consumo (9) | Consumo Minorista (**) | Máxima Consumo Minorista | Microcrédito acumulación ampliada (5)(*) | Máxima Microcrédito acumulación ampliada | Microcrédito acumulación simple (6)(*) | Máxima Microcrédito acumulación simple (9) | Microcrédito Minorista (7)(*) | Máxima Microcrédito Minorista (9) | Vivienda (8)(*)   | Máxima Vivienda (9) |
| <b>2011</b>        |                                |                                   |                            |                                   |                         |                             |                     |                    |                        |                          |  |  |  |  |                               |                                   |                   |                     |
| Enero              | 8,59                           | 9,33                              | 9,47                       | 10,21                             | 11,28                   | 11,83                       | 15,94               | 16,30              | -                      | -                        | 23,00                                    | 25,50                                    | 25,25                                  | 27,50                                      | 28,80                         | 30,50                             | 10,47             | 11,33               |
| Febrero            | 8,25                           | 9,33                              | 9,71                       | 10,21                             | 11,24                   | 11,83                       | 15,90               | 16,30              | -                      | -                        | 23,00                                    | 25,50                                    | 25,20                                  | 27,50                                      | 28,28                         | 30,50                             | 10,47             | 11,33               |
| Marzo              | 8,65                           | 9,33                              | 9,66                       | 10,21                             | 11,31                   | 11,83                       | 15,96               | 16,30              | -                      | -                        | 23,09                                    | 25,50                                    | 25,66                                  | 27,50                                      | 28,94                         | 30,50                             | 10,55             | 11,33               |
| Abril              | 8,34                           | 9,33                              | 9,63                       | 10,21                             | 11,28                   | 11,83                       | 15,88               | 16,30              | -                      | -                        | 23,08                                    | 25,50                                    | 25,50                                  | 27,50                                      | 28,97                         | 30,50                             | 10,56             | 11,33               |
| Mayo (***)         | 8,34                           | 9,33                              | 9,63                       | 10,21                             | 11,28                   | 11,83                       | 15,88               | 16,30              | -                      | -                        | 23,08                                    | 25,50                                    | 25,50                                  | 27,50                                      | 28,97                         | 30,50                             | 10,56             | 11,33               |
| Junio              | 8,37                           | 9,33                              | 9,54                       | 10,21                             | 11,27                   | 11,83                       | 15,99               | 16,30              | -                      | -                        | 22,97                                    | 25,50                                    | 25,24                                  | 27,50                                      | 28,97                         | 30,50                             | 10,38             | 11,33               |
| Julio (***)        | 8,37                           | 9,33                              | 9,54                       | 10,21                             | 11,27                   | 11,83                       | 15,99               | 16,30              | -                      | -                        | 22,97                                    | 25,50                                    | 25,24                                  | 27,50                                      | 28,97                         | 30,50                             | 10,38             | 11,33               |
| Agosto (***)       | 8,37                           | 9,33                              | 9,54                       | 10,21                             | 11,27                   | 11,83                       | 15,99               | 16,30              | -                      | -                        | 22,97                                    | 25,50                                    | 25,24                                  | 27,50                                      | 28,97                         | 30,50                             | 10,38             | 11,33               |
| Septiembre (***)   | 8,37                           | 9,33                              | 9,54                       | 10,21                             | 11,27                   | 11,83                       | 15,99               | 16,30              | -                      | -                        | 22,97                                    | 25,50                                    | 25,24                                  | 27,50                                      | 28,97                         | 30,50                             | 10,38             | 11,33               |
| Octubre            | 8,17                           | 9,33                              | 9,53                       | 10,21                             | 11,20                   | 11,83                       | 15,91               | 16,30              | -                      | -                        | 22,44                                    | 25,50                                    | 25,20                                  | 27,50                                      | 28,82                         | 30,50                             | 10,64             | 11,33               |
| Noviembre (***)    | 8,17                           | 9,33                              | 9,53                       | 10,21                             | 11,20                   | 11,83                       | 15,91               | 16,30              | -                      | -                        | 22,44                                    | 25,50                                    | 25,20                                  | 27,50                                      | 28,82                         | 30,50                             | 10,64             | 11,33               |
| Diciembre (***)    | 8,17                           | 9,33                              | 9,53                       | 10,21                             | 11,20                   | 11,83                       | 15,91               | 16,30              | -                      | -                        | 22,44                                    | 25,50                                    | 25,20                                  | 27,50                                      | 28,82                         | 30,50                             | 10,64             | 11,33               |
| <b>2012</b>        |                                |                                   |                            |                                   |                         |                             |                     |                    |                        |                          |  |  |  |  |                               |                                   |                   |                     |
| Enero (***)        | 8,17                           | 9,33                              | 9,53                       | 10,21                             | 11,20                   | 11,83                       | 15,91               | 16,30              | -                      | -                        | 22,44                                    | 25,50                                    | 25,20                                  | 27,50                                      | 28,82                         | 30,50                             | 10,64             | 11,33               |
| Febrero (***)      | 8,17                           | 9,33                              | 9,53                       | 10,21                             | 11,20                   | 11,83                       | 15,91               | 16,30              | -                      | -                        | 22,44                                    | 25,50                                    | 25,20                                  | 27,50                                      | 28,82                         | 30,50                             | 10,64             | 11,33               |
| Marzo (***)        | 8,17                           | 9,33                              | 9,53                       | 10,21                             | 11,20                   | 11,83                       | 15,91               | 16,30              | -                      | -                        | 22,44                                    | 25,50                                    | 25,20                                  | 27,50                                      | 28,82                         | 30,50                             | 10,64             | 11,33               |
| Abril (***)        | 8,17                           | 9,33                              | 9,53                       | 10,21                             | 11,20                   | 11,83                       | 15,91               | 16,30              | -                      | -                        | 22,44                                    | 25,50                                    | 25,20                                  | 27,50                                      | 28,82                         | 30,50                             | 10,64             | 11,33               |
| Mayo (***)         | 8,17                           | 9,33                              | 9,53                       | 10,21                             | 11,20                   | 11,83                       | 15,91               | 16,30              | -                      | -                        | 22,44                                    | 25,50                                    | 25,20                                  | 27,50                                      | 28,82                         | 30,50                             | 10,64             | 11,33               |
| Junio (***)        | 8,17                           | 9,33                              | 9,53                       | 10,21                             | 11,20                   | 11,83                       | 15,91               | 16,30              | -                      | -                        | 22,44                                    | 25,50                                    | 25,20                                  | 27,50                                      | 28,82                         | 30,50                             | 10,64             | 11,33               |
| Julio (***)        | 8,17                           | 9,33                              | 9,53                       | 10,21                             | 11,20                   | 11,83                       | 15,91               | 16,30              | -                      | -                        | 22,44                                    | 25,50                                    | 25,20                                  | 27,50                                      | 28,82                         | 30,50                             | 10,64             | 11,33               |
| Agosto (***)       | 8,17                           | 9,33                              | 9,53                       | 10,21                             | 11,20                   | 11,83                       | 15,91               | 16,30              | -                      | -                        | 22,44                                    | 25,50                                    | 25,20                                  | 27,50                                      | 28,82                         | 30,50                             | 10,64             | 11,33               |
| Septiembre (***)   | 8,17                           | 9,33                              | 9,53                       | 10,21                             | 11,20                   | 11,83                       | 15,91               | 16,30              | -                      | -                        | 22,44                                    | 25,50                                    | 25,20                                  | 27,50                                      | 28,82                         | 30,50                             | 10,64             | 11,33               |
| Octubre (***)      | 8,17                           | 9,33                              | 9,53                       | 10,21                             | 11,20                   | 11,83                       | 15,91               | 16,30              | -                      | -                        | 22,44                                    | 25,50                                    | 25,20                                  | 27,50                                      | 28,82                         | 30,50                             | 10,64             | 11,33               |
| Noviembre (***)    | 8,17                           | 9,33                              | 9,53                       | 10,21                             | 11,20                   | 11,83                       | 15,91               | 16,30              | -                      | -                        | 22,44                                    | 25,50                                    | 25,20                                  | 27,50                                      | 28,82                         | 30,50                             | 10,64             | 11,33               |
| Diciembre (***)    | 8,17                           | 9,33                              | 9,53                       | 10,21                             | 11,20                   | 11,83                       | 15,91               | 16,30              | -                      | -                        | 22,44                                    | 25,50                                    | 25,20                                  | 27,50                                      | 28,82                         | 30,50                             | 10,64             | 11,33               |
| <b>2013</b>        |                                |                                   |                            |                                   |                         |                             |                     |                    |                        |                          |  |  |  |  |                               |                                   |                   |                     |
| Enero (***)        | 8,17                           | 9,33                              | 9,53                       | 10,21                             | 11,20                   | 11,83                       | 15,91               | 16,30              | -                      | -                        | 22,44                                    | 25,50                                    | 25,20                                  | 27,50                                      | 28,82                         | 30,50                             | 10,64             | 11,33               |
| Febrero (***)      | 8,17                           | 9,33                              | 9,53                       | 10,21                             | 11,20                   | 11,83                       | 15,91               | 16,30              | -                      | -                        | 22,44                                    | 25,50                                    | 25,20                                  | 27,50                                      | 28,82                         | 30,50                             | 10,64             | 11,33               |
| Marzo (***)        | 8,17                           | 9,33                              | 9,53                       | 10,21                             | 11,20                   | 11,83                       | 15,91               | 16,30              | -                      | -                        | 22,44                                    | 25,50                                    | 25,20                                  | 27,50                                      | 28,82                         | 30,50                             | 10,64             | 11,33               |
| Abril (***)        | 8,17                           | 9,33                              | 9,53                       | 10,21                             | 11,20                   | 11,83                       | 15,91               | 16,30              | -                      | -                        | 22,44                                    | 25,50                                    | 25,20                                  | 27,50                                      | 28,82                         | 30,50                             | 10,64             | 11,33               |
| Mayo (***)         | 8,17                           | 9,33                              | 9,53                       | 10,21                             | 11,20                   | 11,83                       | 15,91               | 16,30              | -                      | -                        | 22,44                                    | 25,50                                    | 25,20                                  | 27,50                                      | 28,82                         | 30,50                             | 10,64             | 11,33               |
| Junio (***)        | 8,17                           | 9,33                              | 9,53                       | 10,21                             | 11,20                   | 11,83                       | 15,91               | 16,30              | -                      | -                        | 22,44                                    | 25,50                                    | 25,20                                  | 27,50                                      | 28,82                         | 30,50                             | 10,64             | 11,33               |
| Julio (***)        | 8,17                           | 9,33                              | 9,53                       | 10,21                             | 11,20                   | 11,83                       | 15,91               | 16,30              | -                      | -                        | 22,44                                    | 25,50                                    | 25,20                                  | 27,50                                      | 28,82                         | 30,50                             | 10,64             | 11,33               |
| Agosto (***)       | 8,17                           | 9,33                              | 9,53                       | 10,21                             | 11,20                   | 11,83                       | 15,91               | 16,30              | -                      | -                        | 22,44                                    | 25,50                                    | 25,20                                  | 27,50                                      | 28,82                         | 30,50                             | 10,64             | 11,33               |
| Septiembre (***)   | 8,17                           | 9,33                              | 9,53                       | 10,21                             | 11,20                   | 11,83                       | 15,91               | 16,30              | -                      | -                        | 22,44                                    | 25,50                                    | 25,20                                  | 27,50                                      | 28,82                         | 30,50                             | 10,64             | 11,33               |

(1) Son aquellas operaciones de crédito superiores a USD 1.000.000 otorgadas a personas naturales o jurídicas que cumplen los parámetros de definición del crédito productivo. Cuando el saldo adeudado del prestatario en créditos productivos con la institución financiera supere los USD 1.000.000, indistintamente del monto la operación pertenecerá al segmento productivo-corporativo. (2) Son aquellas operaciones de crédito, cuyo monto por operación y saldo adeudado en créditos productivos a la institución financiera sea superior a USD 200.000 hasta USD 1.000.000, otorgadas a personas naturales o jurídicas que cumplen los parámetros de definición del crédito productivo. (3) Son aquellas operaciones de crédito cuyo monto por operación y saldo adeudado en créditos productivos a la institución financiera sea menor o igual a USD 200.000, otorgadas a personas naturales o jurídicas que cumplen los parámetros de definición del crédito productivo. Se incluye en este segmento todas las operaciones de crédito instrumentadas a favor de tarjeta habientes titulares constituidos exclusivamente como personas jurídicas. (4) Son créditos de consumo los otorgados por las instituciones controladas a personas naturales asalariadas y/o rentistas, que tengan por destino la adquisición de bienes de consumo o pago de servicios, que generalmente se amortizan en función de un sistema de cuotas periódicas y cuya fuente de pago es el ingreso neto mensual promedio del deudor, entendiéndose por éste el promedio de los ingresos brutos mensuales del núcleo familiar menos los gastos familiares estimados mensuales. (5) Son aquellas operaciones de crédito superiores a USD 10.000 otorgadas a microempresarios que registran un nivel de ventas anuales inferior a USD 100.000, a trabajadores por cuenta propia, o a un grupo de prestatarios con garantía solidaria. Cuando el saldo adeudado en micro créditos con la institución financiera supere los USD 10.000 indistintamente del monto, la operación pertenecerá al segmento de microcrédito de acumulación ampliada. (6) Son aquellas operaciones de crédito, cuyo monto por operación y saldo adeudado en micro créditos a la institución financiera sea superior a USD 3.000 hasta USD 10.000, otorgadas a microempresarios que registran un nivel de ventas o ingresos anuales inferior a USD 100.000, a trabajadores por cuenta propia, o a un grupo de prestatarios con garantía solidaria. (7) Son aquellas operaciones de crédito cuyo monto por operación y saldo adeudado en microcréditos a la institución financiera sea menor o igual a USD 3.000, otorgadas a microempresarios que registran un nivel de ventas anuales inferior a USD 100.000, a trabajadores por cuenta propia, o a un grupo de prestatarios con garantía solidaria. (8) Son aquellas operaciones de crédito otorgadas a personas naturales para la adquisición, construcción, reparación, remodelación y mejoramiento de vivienda propia, siempre que se encuentren caucionadas con garantía hipotecaria y hayan sido otorgadas al usuario final del inmueble; caso contrario, se considerarán como operaciones de crédito comercial, de consumo o microcrédito según las características del sujeto de crédito y del monto de la operación. (9) Las tasas de interés activas efectivas máximas para cada uno de los segmentos de crédito, corresponderán a la tasa promedio ponderada por monto, en dólares de los Estados Unidos de América, de las operaciones de crédito concedidas en cada segmento, en las cuatro semanas anteriores a la última semana completa del mes en que entrará en vigencia, multiplicada por un factor a ser determinado por el Directorio del Banco Central del Ecuador. (\*) Promedio ponderado por monto, de las tasas de interés efectivas pactadas en las operaciones de crédito concedidas por las instituciones del sistema financiero privado. La base de cálculo corresponderá a las tasas de interés efectivas convenidas en las operaciones realizadas en las cuatro semanas precedentes a la última semana completa de cada mes. (\*\*) Según Regulación 190-2009 del 10 de junio de 2009, se establece un único segmento de las operaciones de crédito de consumo, tanto las concedidas de manera directa como a través de tarjetas de crédito. (\*\*\*) El artículo 6, del Capítulo I "Tasas de interés referenciales", y el artículo 3 del Capítulo II "Tasas de interés de cumplimiento obligatorio", del título Sexto "Sistema de Tasas de Interés", de Libro I "Política Monetaria - Crediticia", de la Codificación de Regulaciones del Banco Central del Ecuador, establece que, en caso de no determinarse las tasas de interés referenciales y máximas por segmento, para el período mensual siguiente registrarán las últimas tasas publicadas por el Banco Central del Ecuador.

FUENTE: Instituciones Financieras Privadas.

### 1.10.3 VOLUMEN DE CRÉDITO POR SEGMENTOS

En millones de dólares

| Período / Segmento | SEGMENTO PRODUCTIVO        |                            |                      | SEGMENTO CONSUMO |                       | SEGMENTO MICROCRÉDITO                 |                                     |                            | SEGMENTO VIVIENDA |
|--------------------|----------------------------|----------------------------|----------------------|------------------|-----------------------|---------------------------------------|-------------------------------------|----------------------------|-------------------|
|                    | Productivo Corporativo (1) | Productivo Empresarial (2) | Productivo PYMES (3) | Consumo (4)      | Consumo Minorista (*) | Microcrédito acumulación ampliada (5) | Microcrédito acumulación simple (6) | Microcrédito Minorista (7) | Vivienda (8)      |
| <b>2011</b> Enero  | 488,88                     | 137,15                     | 120,67               | 352,91           | -                     | 27,70                                 | 63,10                               | 43,38                      | 50,15             |
| Febrero            | 479,28                     | 153,04                     | 133,66               | 369,30           | -                     | 30,98                                 | 71,03                               | 52,47                      | 52,50             |
| Marzo              | 571,01                     | 166,55                     | 156,02               | 439,95           | -                     | 35,23                                 | 73,51                               | 55,94                      | 59,19             |
| Abril              | 573,07                     | 155,19                     | 148,89               | 425,33           | -                     | 36,74                                 | 71,05                               | 51,76                      | 58,65             |
| Mayo               | 561,83                     | 179,14                     | 154,47               | 441,70           | -                     | 37,53                                 | 79,75                               | 58,24                      | 58,65             |
| Junio              | 580,62                     | 193,28                     | 162,68               | 464,15           | -                     | 43,91                                 | 88,74                               | 63,25                      | 67,20             |
| Julio              | 521,15                     | 156,35                     | 149,94               | 440,07           | -                     | 39,69                                 | 80,83                               | 59,10                      | 46,42             |
| Agosto             | 552,33                     | 177,42                     | 154,37               | 468,27           | -                     | 39,12                                 | 86,58                               | 63,41                      | 57,35             |
| Septiembre         | 603,43                     | 178,46                     | 150,06               | 445,77           | -                     | 39,04                                 | 87,45                               | 60,17                      | 56,74             |
| Octubre            | 557,62                     | 178,34                     | 152,30               | 424,64           | -                     | 38,35                                 | 91,16                               | 66,91                      | 50,71             |
| Noviembre          | 640,39                     | 168,41                     | 155,44               | 362,04           | -                     | 36,40                                 | 86,09                               | 63,92                      | 45,98             |
| Diciembre          | 678,08                     | 196,83                     | 177,41               | 389,44           | -                     | 44,57                                 | 83,07                               | 68,75                      | 53,34             |
| <b>2012</b> Enero  | 574,11                     | 141,14                     | 139,41               | 378,60           | -                     | 38,11                                 | 84,58                               | 56,81                      | 43,43             |
| Febrero            | 552,05                     | 133,72                     | 138,13               | 375,36           | -                     | 42,25                                 | 82,94                               | 58,50                      | 35,51             |
| Marzo              | 789,62                     | 173,18                     | 173,51               | 459,33           | -                     | 48,67                                 | 96,04                               | 67,17                      | 43,25             |
| Abril              | 796,69                     | 164,10                     | 160,87               | 409,34           | -                     | 42,95                                 | 84,31                               | 59,51                      | 42,39             |
| Mayo               | 677,20                     | 164,11                     | 182,96               | 443,98           | -                     | 48,15                                 | 89,41                               | 66,60                      | 44,90             |
| Junio              | 781,64                     | 196,53                     | 169,00               | 440,43           | -                     | 42,54                                 | 86,41                               | 65,14                      | 53,79             |
| Julio              | 733,07                     | 164,13                     | 176,24               | 480,71           | -                     | 44,67                                 | 89,67                               | 65,30                      | 52,05             |
| Agosto             | 794,23                     | 180,93                     | 174,47               | 503,09           | -                     | 46,71                                 | 89,80                               | 62,19                      | 56,14             |
| Septiembre         | 689,20                     | 165,70                     | 158,30               | 437,56           | -                     | 41,40                                 | 83,78                               | 59,86                      | 48,94             |
| Octubre            | 679,83                     | 166,22                     | 151,81               | 454,18           | -                     | 41,90                                 | 91,00                               | 64,82                      | 44,63             |
| Noviembre          | 708,11                     | 175,26                     | 153,76               | 407,94           | -                     | 40,52                                 | 89,61                               | 63,03                      | 42,36             |
| Diciembre          | 692,06                     | 165,91                     | 155,92               | 384,37           | -                     | 34,39                                 | 75,06                               | 61,29                      | 47,43             |
| <b>2013</b> Enero  | 686,10                     | 165,12                     | 133,27               | 399,96           | -                     | 37,36                                 | 80,73                               | 55,47                      | 31,01             |
| Febrero            | 671,42                     | 139,01                     | 136,95               | 359,23           | -                     | 36,29                                 | 70,14                               | 51,71                      | 29,35             |
| Marzo              | 786,37                     | 169,35                     | 161,25               | 454,85           | -                     | 37,23                                 | 73,70                               | 58,81                      | 44,13             |
| Abril              | 1.017,89                   | 182,03                     | 185,78               | 545,23           | -                     | 45,55                                 | 87,50                               | 65,64                      | 44,07             |
| Mayo               | 768,55                     | 180,98                     | 176,57               | 478,26           | -                     | 45,75                                 | 80,96                               | 58,29                      | 37,81             |
| Junio              | 826,03                     | 157,85                     | 165,04               | 488,81           | -                     | 45,12                                 | 85,33                               | 54,41                      | 50,12             |
| Julio              | 853,41                     | 183,78                     | 178,49               | 553,45           | -                     | 44,10                                 | 85,73                               | 55,81                      | 47,78             |

(1) Operaciones de crédito superiores a USD 1.000.000 otorgadas a empresas cuyas ventas anuales sean iguales o superiores al nivel que conste en el Instructivo de Tasas de Interés, dependiendo del sector económico al que pertenecen. (2) Operaciones de crédito superiores a USD 200.000 hasta USD 1.000.000 otorgadas a empresas cuyas ventas anuales sean iguales o superiores al nivel que conste en el Instructivo de Tasas de Interés, dependiendo del sector económico al que pertenecen. (3) Operaciones de crédito inferiores a USD 200.000 dirigidas a pequeñas y medianas empresas cuyas ventas anuales sean iguales o superiores a USD 100.000 e inferiores a los niveles de ventas anuales mínimos del segmento productivo corporativo. (4) Operaciones de crédito otorgadas a personas naturales asalariadas, rentistas o trabajadores profesionales en libre ejercicio, para adquirir bienes de consumo o pago de servicios, se incluye las operaciones de crédito instrumentadas a favor de tarjeta habientes. (5) Operaciones de crédito cuyo monto por operación y saldo adeudado en microcréditos a la institución financiera sean superiores a USD 10.000, otorgadas a microempresarios que registran un nivel de ventas anual inferior a USD 100.000, a trabajadores por cuenta propia, o a un grupo de prestatarios con garantía solidaria. (6) Operaciones de crédito cuyo monto por operación y saldo adeudado en microcréditos a la institución financiera sea superior a USD 3.000 hasta USD 10.000, otorgadas a microempresarios que registran un nivel de ventas o ingresos anuales inferior a USD 100.000, a trabajadores por cuenta propia, o a un grupo de prestatarios con garantía solidaria. (7) Operaciones de crédito sean menores o iguales a USD 3.000, otorgadas a microempresarios y que registran un nivel de ventas anuales inferior a USD 100.000, a trabajadores por cuenta propia, o un grupo de prestatarios con garantía solidaria. (8) Operaciones de crédito otorgadas a personas naturales para la adquisición, construcción reparación, remodelación y mejoramiento de vivienda propia. (\*) Segmento eliminado a partir de julio 2009

FUENTE: Instituciones Financieras Privadas.

**1.11.1 BANCOS PRIVADOS (1)**  
**POSICIÓN SEMANAL DE ENCAJE BANCARIO (2)**  
 En millones de dólares

| Periodo     | Requerimiento de encaje bancario (3)                                | Posición de encaje semanal actual                   | Excedentes que compensan las deficiencias de la semana anterior | Posición neta   |
|-------------|---|---|---|---|
| <b>2012</b> |   |   |   |   |
| Enero       | 29 ene - 04 feb<br>05 - 11<br>15 - 21<br>16 - 25<br>26 ene - 01 feb | 2.632,7<br>2.653,2<br>2.674,7<br>2.695,8<br>2.619,3 | 0,0<br>0,0<br>0,0<br>0,0<br>0,0                                 | 4.563,5<br>4.584,2<br>4.604,9<br>4.625,6<br>3.887,6   |
| Febrero     | 02 - 08<br>09 - 15<br>16 - 22<br>23 - 29                            | 2.629,9<br>2.654,8<br>2.669,8<br>2.656,0            | 0,0<br>0,0<br>0,0<br>0,0  | 4.268,3<br>3.821,2<br>4.038,4<br>3.839,9              |
| Marzo       | 01 - 07<br>08 - 14<br>15 - 21<br>22 - 28<br>29 mar - 04 abr         | 2.654,3<br>2.693,1<br>2.719,5<br>2.711,2<br>2.715,5 | 0,0<br>0,0<br>0,0<br>0,0<br>0,0                                 | 4.947,6<br>4.783,4<br>4.146,1<br>4.070,8<br>5.378,3   |
| Abril       | 05 - 11<br>12 - 18<br>19 - 25<br>26 abr - 02 may                    | 2.783,0<br>2.942,3<br>2.946,1<br>2.928,5            | 0,0<br>0,0<br>0,0<br>2,6  | 4.867,5<br>4.047,1<br>3.281,4<br>3.925,7              |
| Mayo        | 03 - 09<br>10 - 16<br>17 - 23<br>24 - 30                            | 2.935,3<br>2.932,0<br>2.940,2<br>2.917,3            | 0,0<br>0,0<br>0,0<br>0,0  | 3.825,2<br>3.353,2<br>2.430,9<br>3.277,9              |
| Junio       | 31 may - 06 jun<br>07 - 13<br>14 - 20<br>21 - 27                    | 2.931,0<br>2.804,0<br>2.982,3<br>2.758,3            | 0,0<br>0,0<br>0,0<br>0,0  | 3.134,3<br>2.960,1<br>2.490,3<br>2.259,3              |
| Julio       | 28 jun - 04 jul<br>05 - 11<br>12 - 18<br>19 - 25<br>26 jul - 01 ago | 2.751,6<br>2.801,0<br>2.785,1<br>2.759,8<br>2.749,2 | 0,0<br>0,0<br>0,0<br>0,0<br>0,0                                 | 4.222,1<br>4.290,2<br>3.539,1<br>3.215,5<br>3.675,1   |
| Agosto      | 02 - 08<br>09 - 15<br>16 - 22<br>23 - 29<br>30 ago - 05 sep         | 2.782,2<br>2.779,8<br>2.768,3<br>2.756,8<br>2.740,5 | 0,0<br>0,0<br>0,0<br>6,4<br>0,0                                 | 3.726,4<br>8.086,9<br>6.802,4<br>6.453,5<br>7.759,3   |
| Septiembre  | 06 - 12<br>13 - 19<br>20 - 26<br>27 - 03 oct                        | 2.807,3<br>2.809,0<br>2.787,6<br>2.757,4            | 0,0<br>0,0<br>0,0<br>0,0  | 7.216,5<br>7.268,4<br>6.347,0<br>6.798,7              |
| Octubre     | 04 - 10<br>11 - 17<br>18 - 24<br>25 31                              | 2.799,6<br>2.798,6<br>2.790,9<br>2.770,6            | 0,0<br>0,3<br>0,0<br>0,0  | 7.163,0<br>7.390,5<br>6.382,4<br>5.399,4              |
| Noviembre   | 01 - 07<br>08 - 14<br>15 - 21<br>22-28<br>29 nov - 5 dic            | 2.790,6<br>2.843,9<br>2.804,9<br>2.804,6<br>2.827,9 | 0,0<br>0,0<br>0,0<br>0,0<br>0,0                                 | 7.127,6<br>6.783,8<br>5.703,9<br>6.072,3<br>6.825,9   |
| Diciembre   | 06 - 12<br>13 - 19<br>20 - 26<br>27 dic - 2 ene 2013                | 2.889,8<br>2.901,0<br>2.982,4<br>3.014,0            | 0,0<br>0,0<br>0,0<br>0,0  | 6.683,3<br>8.486,1<br>10.080,2<br>9.418,6             |
| <b>2013</b> |   |   |   |   |
| Enero       | 03 - 09<br>10 - 16<br>17 - 23<br>24 - 30<br>31 ene - 06 feb         | 3.044,8<br>3.044,2<br>2.985,4<br>2.949,4<br>2.959,8 | 0,0<br>0,0<br>0,0<br>0,0<br>0,0                                 | 9.865,4<br>10.456,0<br>9.886,2<br>8.020,1<br>8.493,3  |
| Febrero     | 07 - 13<br>14 - 20<br>21 - 27<br>28 fe - 06 mar                     | 2.984,1<br>2.961,7<br>2.939,8<br>2.981,8            | 0,0<br>0,0<br>0,0<br>0,0  | 8.303,9<br>7.680,9<br>8.749,9<br>10.402,7             |
| Marzo       | 07 - 13<br>14 - 20<br>21 - 27<br>28 - 03 abril                      | 3.003,8<br>3.020,7<br>2.971,7<br>2.979,4            | 0,0<br>0,0<br>0,0<br>0,0  | 11.455,5<br>10.950,7<br>10.289,0<br>11.295,8          |
| Abril       | 04 - 10<br>11 - 17<br>18 - 24<br>25 - 01 mayo                       | 3.037,4<br>3.027,3<br>3.049,5<br>3.018,9            | 0,0<br>0,0<br>0,0<br>0,0  | 12.827,7<br>12.027,8<br>10.074,0<br>9.861,0           |
| Mayo        | 2 - 8<br>9 - 15<br>16 - 22<br>23 - 29<br>30 - 5 junio               | 3.009,0<br>3.039,0<br>3.051,3<br>3.103,9<br>3.032,3 | 0,0<br>0,0<br>3,9<br>0,0<br>0,0                                 | 10.513,1<br>11.564,1<br>9.427,1<br>9.230,9<br>9.984,8 |
| Junio       | 6 - 12<br>13 - 19   | 3.063,2<br>3.015,6                                  | 0,0<br>0,0  | 10.675,2<br>9.589,7                                   |

(1) Incluye bancos nacionales, extranjeros y de asistencia estatal. (2) Según Regulación No. 178-2009, de marzo 4 de 2009, establece un encaje único del 2% para todos los depósitos y captaciones en dólares de los Estados Unidos de América realizados por los Bancos y demás instituciones del sistema financiero privado, sujetos a control de la Superintendencia de Bancos y Seguros. Para las instituciones financieras del sector público, establecese un encaje único del 4% para todos los depósitos y captaciones en dólares de los Estados Unidos de América. (3) Corresponde al requerimiento acumulado de la semana de encaje que va de Jueves a miércoles.

FUENTE: Banco Central del Ecuador.

## 1.11.2 ENCAJE LEGAL DEL SISTEMA FINANCIERO

### Porcentajes

| Período      | BANCOS PRIVADOS      |  | ASOCIACIONES MUTUALISTAS   | SOCIEDADES FINANCIERAS PRIVADAS  | COOPERATIVAS DE AHORRO Y CRÉDITO ABIERTAS | OTRAS ENTIDADES FINANCIERAS  | CORPORACION FINANCIERA NACIONAL   | BANCO NACIONAL DE FOMENTO | BANCO ECUATORIANO DE LA VIVIENDA   | DEPÓSITOS Y CAPTACIONES |     |
|--------------|----------------------|--|--|--|---|--|---|---------------------------|--|-------------------------|-----|
|              | Depósitos a la vista | Depósitos de ahorro, a plazo, de garantía, otros depósitos, fondo de tarjetahabientes, operaciones de reporte, títulos hipotecarios, obligaciones no convertibles y depósitos a plazo de más de 360 días | Depósitos de ahorro, a plazo, operaciones de reporte, títulos hipotecarios, y depósitos a plazo de más de 360 días | Depósitos a plazo, operaciones de reporte, títulos hipotecarios, obligaciones no convertibles y depósitos a plazo de más de 360 días | Depósitos y captaciones (9)               | Depósitos a plazo, operaciones de reporte, obligaciones no convertibles y depósitos a plazo de más de 360 días | Depósitos a plazo, operaciones de reporte, bonos CFN, obligaciones no convertibles y depósitos a plazo de más de 360 días |                           | Depósitos de ahorro, plazo, bonos BEV, obligaciones no convertibles y depósitos a plazo de más de 360 días | Moneda extranjera       | UVC |
| 1988         | 12 Febrero           | 37   | 5  |  |   | 15   |   | 10                        | 5  |                         |     |
|              | 16 Marzo             | 25   | 5  |  |   | 15   |   | 10                        | 5  |                         |     |
|              | 9 Junio              | 25   | 5  |  |   | 10   |   | 10                        | 5  |                         |     |
|              | 30 Agosto            | 25   | 5  |  |   | 5  |   | 10                        | 5  |                         |     |
|              | 13 Octubre           | 27   | 5  |  |   | 5  |   | 10                        | 5  |                         |     |
| 20 Diciembre | 29                   | 5  | 5  |  |   | 5  | 10  | 5                         |  |                         |     |
| 1989         | 2 Febrero            | 31   | 7  |  |   | 7  |   | 10                        | 7  |                         |     |
|              | 2 Noviembre          | 30   | 6  |  |   | 6  |   | 10                        | 6  |                         |     |
| 1990         | 2 Marzo              | 30   | 6  |  |   | 6  |   | 10                        | 6  |                         |     |
|              | 12 Abril             | 32   | 6  |  |   | 6  |   | 10                        | 6  |                         |     |
|              | 6 Septiembre         | 32   | 6  |  |   | 6  |   | 10                        | 6  |                         |     |
| 1991         | 28 Marzo             | 34   | 8  |  |   | 8  |   | 10                        | 8  | 35                      |     |
|              | 22 Mayo              | 34   | 8  | 8  |   | 8  | 8   | 10                        | 8  | 35                      |     |
|              | 13 Junio             | 34   | 8  | 8  |   | 8  | 8   | 10                        | 8  | 35                      |     |
| 1992         | 19 Mayo              | 34   | 8  | 8  | 4   | 8  | 8   | 10                        | 8  | 35                      |     |
|              | 3 Septiembre         | 32   | 8  | 8  | 4   | 8  | 8   | 10                        | 8  | 35                      |     |
| 1993         | 5 Febrero            | 28   | 8  | 8  | 8   | 8  | 8   | 10                        | 8  | 35                      |     |
| 1994         | 31 Mayo              | 28   | 8  | 8  |   | 8  | 8   | 10                        | 8  | 35                      |     |
|              | 5 Julio              | 25   | 8  | 8  |   | 8  | 8   | 10                        | 8  | 35                      |     |
|              | 9 Agosto             | 10   | 10   | 9  |   | 9  | 9   | 10                        | 10   | 10                      |     |
|              | 16 Agosto            | 10   | 10   | 9  |   | 9  | 9   | 10                        | 9  | 10                      |     |
| 13 Octubre   | 10                   | 10   | 10   |  | 10  | 10   | 10  | 10                        | 10   |                         |     |
| 1995         | 22 Agosto            | 10   | 10   | 10   |   | 10   | 10  | 10                        | 10   | 10                      |     |
| 1997         | 26 Marzo             | 12   | 12   | 12   |   | 12   | 12  | 12                        | 12   | 12                      | 12  |
| 1998         | 23 Marzo             | 12   | 12   | 12   |   | 12   | 12  | 12                        | 12   | 12                      | 12  |
|              | 23 Septiembre (1)    | 12   | 12   | 12   |   | 12   | 12  | 12                        | 12   | 10                      | 12  |
|              | 29 Septiembre        | 12   | 12   | 12   |   | 12   | 12  | 12                        | 12   | 2                       | 12  |
|              | 28 Diciembre (2)     | 12   | 12   | 12   |   | 12   | 12  | 12                        | 12   | 4                       | 12  |
| 1999         | 15 Enero (3)         | 16   | 16   | 16   |   | 16   | 16  | 16                        | 16   | 4                       | 16  |
|              | 1 Diciembre (4)      | 19   | 19   | 19   |   | 19   | 19  | 19                        | 19   | 4                       | 19  |
|              | 23 Diciembre (5)     | 24   | 24   | 24   |   | 24   | 24  | 24                        | 24   | 2                       | 24  |
| 2000         | 26 Enero (6)         | 9  | 9  | 9  |   | 9  | 9   | 9                         | 9  | 9                       | 9   |
|              | 5 Diciembre (7)      | 8  | 8  | 8  |   | 8  | 8   | 8                         | 8  | -                       | -   |
| 2001         | 11 Enero (8)         | 4  | 4  | 4  |   | 4  | 4   | 4                         | 4  | -                       | -   |
| 2009         | 5 Marzo (10)         | 2  | 2  | 2  |   | 2  | 4   | 4                         | 4  | -                       | -   |
| 2012         | 11 Julio (11)        | 2  | 2  | 2  |   | 2  | 2   | 2                         | 2  | -                       | -   |

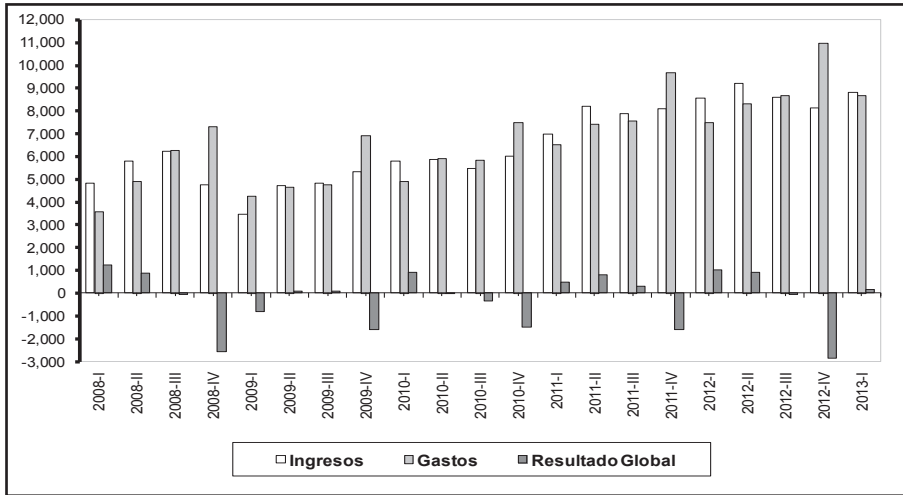
(1) Para el período comprendido entre el 24 de septiembre y el 7 de octubre de 1998, se establece un encaje único del 10% para todos los depósitos y captaciones en moneda extranjera. (2) A partir del 7 de enero de 1999, el encaje en moneda extranjera es del 4%. (3) A partir del 21 de enero de 1999, el encaje para todos los depósitos y captaciones en moneda nacional y en UVC es del 16%. (4) A partir del 2 de diciembre de 1999, el encaje para todos los depósitos y captaciones en moneda nacional y en UVC es del 19%. (5) A partir del 30 de diciembre de 1999, el encaje para todos los depósitos y captaciones en moneda nacional y en UVC es del 24% y en moneda extranjera del 2%. (6) Según Regulación No. 054-2000, a partir del 27 de enero de 2000, se establece un encaje unificado del 9% para todos los depósitos y captaciones en sucres y en dólares de los Estados Unidos de América, pudiendo constituirse el requerimiento de encaje indistintamente en sucres o dólares de los Estados Unidos de América. Para los depósitos y captaciones se utilizará la cotización de S/. 25.000 por dólar. (7) Según Regulación N° 072-2000, del 5 de diciembre de 2000, se establece un encaje único del 8% para todos los depósitos y captaciones en dólares de los Estados Unidos de América realizados por los bancos y demás instituciones del sistema financiero público y privado sujetos al control de la Superintendencia de Bancos. (8) Según Regulación N° 073-2001, del 11 de enero del 2001, se establece un encaje único del 4% para todos los depósitos y captaciones en dólares de los Estados Unidos de América realizados por los bancos y demás instituciones del sistema financiero público y privado sujetos al control de la Superintendencia de Bancos. (9) Hasta el 23 de junio de 1993, fecha en la que se publica el Registro Oficial No. 217 constaba en el artículo 17 de la Ley Orgánica de Régimen Monetario y Banco del Estado, el cual expresa: "Las instituciones que operen en el país bajo el control de la Superintendencia de Bancos, incluido el Banco del Estado, estarán obligadas a mantener, a juicio de la Junta Monetaria, una reserva sobre los depósitos y captaciones que tuviere a su cargo. Esta reserva se denomina encaje y se mantendrá en depósito en el Banco Central y marginalmente en la caja de las propias instituciones financieras." De aquí en adelante, el artículo 14 de esta misma Ley, excluye a las cooperativas de ahorro y crédito de esta obligación. (10) Según Regulación No. 178-2009, de marzo 4 de 2009, establece un encaje único del 2% para todos los depósitos y captaciones en dólares de los Estados Unidos de América realizados por los Bancos y demás instituciones del sistema financiero privado, sujetos a control de la Superintendencia de Bancos y Seguros. Para las instituciones financieras del sector público, establécese un encaje único del 4% para todos los depósitos y captaciones en dólares de los Estados Unidos de América. (11) Según Regulación No. 028-2012, de julio 11 de 2012, para las instituciones financieras del sector público, se establece un encaje único del 2% para todos los depósitos y captaciones, incluyendo los títulos valores inscritos en el Registro del Mercado de Valores.

FUENTE: Banco Central del Ecuador.

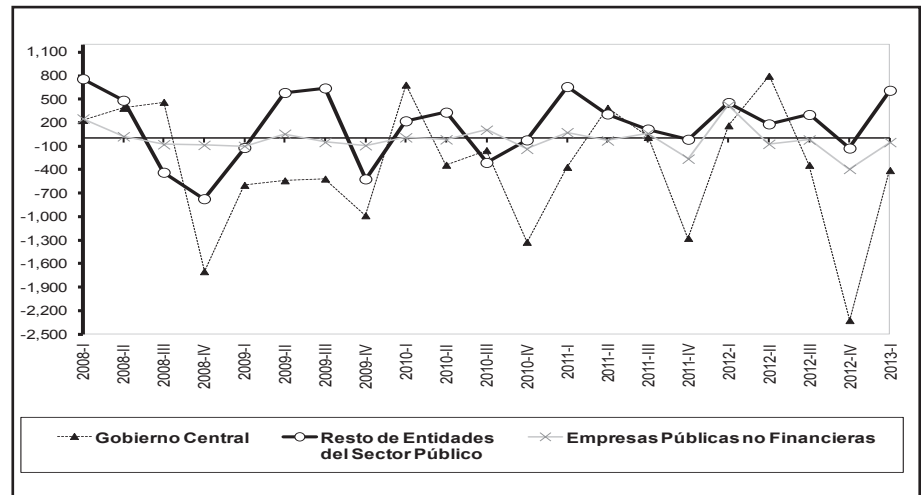
# FINANZAS PÚBLICAS

## Millones de Dólares

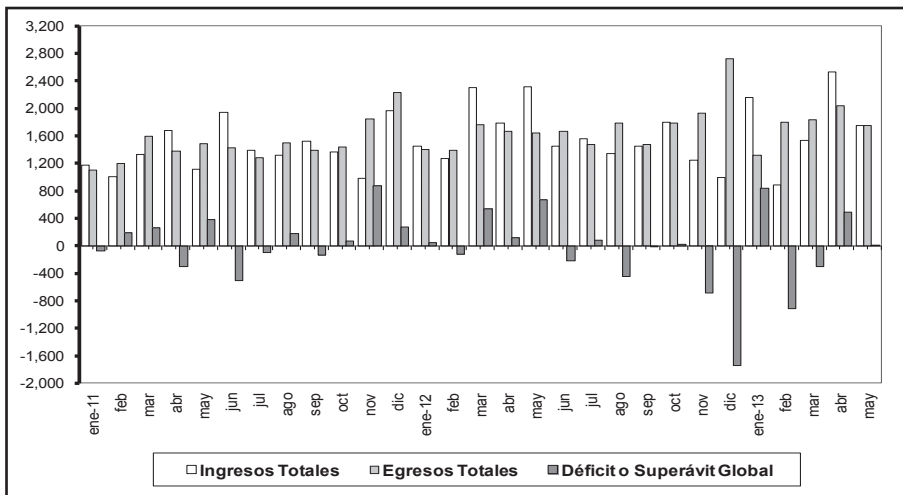
### OPERACIONES DEL SECTOR PÚBLICO NO FINANCIERO (Base Devengado)



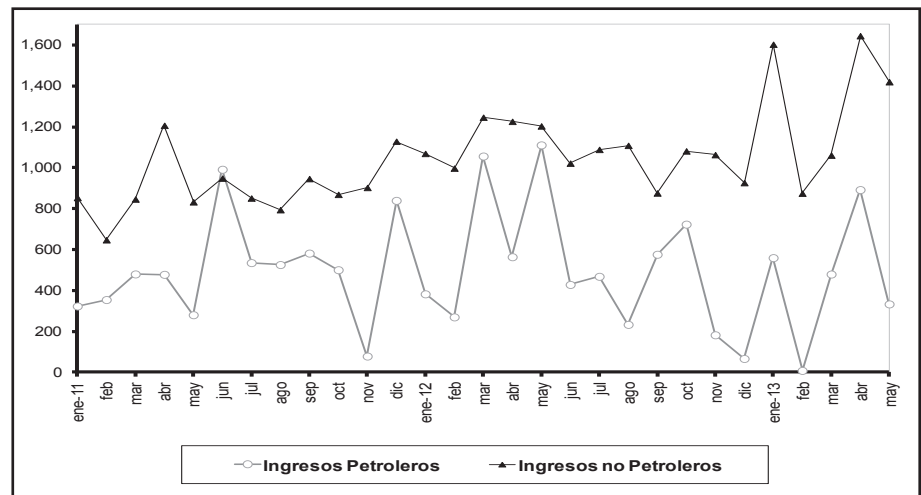
### DÉFICIT O SUPERAVIT POR SECTORES (Base Devengado)



### SITUACIÓN FINANCIERA DEL GOBIERNO CENTRAL (Base Caja)



### INGRESOS DEL GOBIERNO CENTRAL (Base Caja)





## 2.1 OPERACIONES DEL SECTOR PÚBLICO NO FINANCIERO (Base devengado)

### Porcentajes del PIB

| Transacciones \ Período  | Años         |              |              |              |              |              |              |              |              |              | Trimestres  |              |              |              |              |              |              |              | Meses       |             |              |
|--|--------------|--------------|--------------|--------------|--------------|--------------|--------------|--------------|--------------|--------------|-------------|--------------|--------------|--------------|--------------|--------------|--------------|--------------|-------------|-------------|--------------|
|  | 2003         | 2004         | 2005         | 2006         | 2007         | 2008 (p)     | 2009 (p)     | 2010 (p)     | 2011 (p)     | 2012 (p)     | 2011-I (p)  | 2011-II (p)  | 2011-III (p) | 2011-IV (p)  | 2012-I (p)   | 2012-II (p)  | 2012-III (p) | 2012-IV (p)  | 2013-I (p)  | Abr-13 (p)  | May-13 (p)   |
| <b>INGRESOS TOTALES</b>  | <b>21,31</b> | <b>22,35</b> | <b>22,03</b> | <b>24,06</b> | <b>26,37</b> | <b>35,72</b> | <b>29,40</b> | <b>34,19</b> | <b>40,07</b> | <b>40,78</b> | <b>8,98</b> | <b>10,55</b> | <b>10,14</b> | <b>10,40</b> | <b>10,09</b> | <b>10,88</b> | <b>10,17</b> | <b>9,62</b>  | <b>9,76</b> | <b>4,05</b> | <b>3,36</b>  |
| <b>Petroleros</b>  | <b>5,13</b>  | <b>5,78</b>  | <b>5,33</b>  | <b>6,91</b>  | <b>6,50</b>  | <b>14,05</b> | <b>8,34</b>  | <b>11,57</b> | <b>16,62</b> | <b>14,66</b> | <b>3,75</b> | <b>4,49</b>  | <b>4,24</b>  | <b>4,14</b>  | <b>3,65</b>  | <b>4,40</b>  | <b>3,41</b>  | <b>3,19</b>  | <b>3,39</b> | <b>1,19</b> | <b>1,13</b>  |
| Por exportaciones (1)  | 3,38         | 4,48         | 5,14         | 6,91         | 6,50         | 14,05        | 8,34         | 11,57        | 16,62        | 14,66        | 3,75        | 4,49         | 4,24         | 4,14         | 3,65         | 4,40         | 3,41         | 3,19         | 3,39        | 1,19        | 1,13         |
| Por venta de derivados   | 1,75         | 1,31         | 0,19         | 0,00         | 0,00         | 0,00         |              |              |              |              |             |              |              |              |              |              |              |              |             |             |              |
| <b>No Petroleros</b>   | <b>15,90</b> | <b>15,64</b> | <b>16,55</b> | <b>17,81</b> | <b>18,74</b> | <b>20,23</b> | <b>19,79</b> | <b>20,64</b> | <b>21,19</b> | <b>23,37</b> | <b>4,66</b> | <b>5,57</b>  | <b>5,30</b>  | <b>5,65</b>  | <b>5,42</b>  | <b>6,12</b>  | <b>5,89</b>  | <b>5,94</b>  | <b>5,64</b> | <b>2,63</b> | <b>1,87</b>  |
| IVA  | 5,36         | 5,16         | 5,22         | 5,22         | 5,40         | 5,03         | 5,26         | 5,54         | 5,40         | 6,39         | 1,19        | 1,29         | 1,32         | 1,60         | 1,56         | 1,53         | 1,61         | 1,69         | 1,66        | 0,54        | 0,57         |
| ICE  | 0,75         | 0,74         | 0,74         | 0,74         | 0,69         | 0,77         | 0,72         | 0,78         | 0,79         | 0,81         | 0,18        | 0,19         | 0,20         | 0,22         | 0,18         | 0,21         | 0,21         | 0,21         | 0,21        | 0,07        | 0,07         |
| A la renta   | 2,27         | 2,41         | 2,86         | 3,10         | 3,31         | 3,79         | 4,03         | 3,47         | 3,89         | 3,91         | 0,88        | 1,36         | 0,93         | 0,73         | 0,82         | 1,43         | 0,92         | 0,74         | 0,87        | 1,02        | 0,26         |
| A la circulación de capitales                                    | 0,00         | 0,00         | 0,00         | 0,00         | 0,00         | 0,00         | 0,00         | 0,00         | 0,00         | 0,00         | 0,00        | 0,00         | 0,00         | 0,00         | 0,00         | 0,00         | 0,00         | 0,00         | 0,00        | 0,00        | 0,00         |
| Arancelarios   | 1,22         | 1,28         | 1,35         | 1,36         | 1,37         | 1,32         | 1,52         | 1,70         | 1,48         | 1,49         | 0,32        | 0,37         | 0,38         | 0,41         | 0,35         | 0,37         | 0,40         | 0,38         | 0,35        | 0,12        | 0,13         |
| A la salida del país   | 0,00         | 0,00         | 0,00         | 0,00         | 0,00         | 0,00         | 0,00         | 0,00         | 0,00         | 0,00         | 0,00        | 0,00         | 0,00         | 0,00         | 0,00         | 0,00         | 0,00         | 0,00         | 0,00        | 0,00        | 0,00         |
| A la compra-venta de divisas                                     | 0,00         | 0,00         | 0,00         | 0,00         | 0,00         | 0,00         | 0,00         | 0,00         | 0,00         | 0,00         | 0,00        | 0,00         | 0,00         | 0,00         | 0,00         | 0,00         | 0,00         | 0,00         | 0,00        | 0,00        | 0,00         |
| A las operaciones de crédito en m/n                              | 0,00         | 0,00         | 0,00         | 0,00         | 0,00         | 0,00         | 0,00         | 0,00         | 0,00         | 0,00         | 0,00        | 0,00         | 0,00         | 0,00         | 0,00         | 0,00         | 0,00         | 0,00         | 0,00        | 0,00        | 0,00         |
| Contribuciones Seguridad Social                                  | 2,77         | 2,80         | 2,67         | 3,32         | 3,52         | 3,40         | 3,30         | 3,76         | 5,10         | 5,61         | 1,07        | 1,29         | 1,42         | 1,31         | 1,33         | 1,38         | 1,53         | 1,38         | 1,36        | 0,45        | 0,40         |
| Otros (2)  | 3,53         | 3,26         | 3,71         | 4,05         | 4,45         | 5,93         | 4,97         | 5,38         | 4,51         | 5,15         | 1,02        | 1,06         | 1,05         | 1,38         | 1,19         | 1,21         | 1,22         | 1,54         | 1,19        | 0,43        | 0,45         |
| <b>Superávit operacional de empresas públicas no financieras</b> | <b>0,28</b>  | <b>0,92</b>  | <b>0,15</b>  | <b>-0,65</b> | <b>1,13</b>  | <b>1,45</b>  | <b>1,27</b>  | <b>1,99</b>  | <b>2,27</b>  | <b>2,75</b>  | <b>0,57</b> | <b>0,49</b>  | <b>0,59</b>  | <b>0,61</b>  | <b>1,02</b>  | <b>0,36</b>  | <b>0,87</b>  | <b>0,50</b>  | <b>0,74</b> | <b>0,22</b> | <b>0,36</b>  |
| <b>GASTOS TOTALES (3)</b>  | <b>20,31</b> | <b>20,42</b> | <b>21,39</b> | <b>21,21</b> | <b>24,61</b> | <b>35,24</b> | <b>32,97</b> | <b>35,57</b> | <b>40,08</b> | <b>41,90</b> | <b>8,38</b> | <b>9,52</b>  | <b>9,73</b>  | <b>12,46</b> | <b>8,87</b>  | <b>9,81</b>  | <b>10,24</b> | <b>12,98</b> | <b>9,60</b> | <b>3,41</b> | <b>3,46</b>  |
| <b>Gastos corrientes</b>   | <b>15,81</b> | <b>16,01</b> | <b>16,98</b> | <b>17,06</b> | <b>17,93</b> | <b>23,90</b> | <b>22,28</b> | <b>24,93</b> | <b>28,23</b> | <b>28,90</b> | <b>5,91</b> | <b>7,07</b>  | <b>7,07</b>  | <b>8,18</b>  | <b>6,29</b>  | <b>7,04</b>  | <b>7,05</b>  | <b>8,52</b>  | <b>6,73</b> | <b>2,27</b> | <b>2,39</b>  |
| Intereses  | 2,53         | 2,18         | 1,94         | 1,91         | 1,69         | 1,14         | 0,56         | 0,61         | 0,65         | 0,77         | 0,10        | 0,21         | 0,11         | 0,23         | 0,15         | 0,25         | 0,16         | 0,21         | 0,19        | 0,04        | 0,10         |
| Externos   | 1,96         | 1,70         | 1,59         | 1,61         | 1,50         | 1,07         | 0,52         | 0,56         | 0,58         | 0,63         | 0,09        | 0,19         | 0,10         | 0,20         | 0,14         | 0,20         | 0,11         | 0,18         | 0,15        | 0,02        | 0,02         |
| Internos   | 0,57         | 0,48         | 0,35         | 0,31         | 0,19         | 0,07         | 0,04         | 0,05         | 0,06         | 0,14         | 0,01        | 0,02         | 0,01         | 0,03         | 0,01         | 0,06         | 0,04         | 0,03         | 0,04        | 0,02        | 0,08         |
| Sueldos  | 7,06         | 7,07         | 7,00         | 6,76         | 7,24         | 7,88         | 9,48         | 10,01        | 9,33         | 9,86         | 1,99        | 2,29         | 2,27         | 2,79         | 2,23         | 2,21         | 2,38         | 3,04         | 2,28        | 0,75        | 0,75         |
| Compra de bienes y servicios                                     | 2,92         | 2,82         | 2,74         | 3,22         | 3,09         | 3,38         | 3,08         | 3,08         | 3,27         | 4,10         | 0,60        | 0,77         | 0,81         | 1,08         | 0,82         | 1,04         | 1,03         | 1,21         | 0,86        | 0,37        | 0,35         |
| Otros (4)  | 3,30         | 3,95         | 5,29         | 5,17         | 5,92         | 11,50        | 9,16         | 11,23        | 14,98        | 14,17        | 3,22        | 3,81         | 3,88         | 4,08         | 3,09         | 3,54         | 3,48         | 4,05         | 3,41        | 1,11        | 1,19         |
| <b>Gastos de capital</b>   | <b>4,50</b>  | <b>4,40</b>  | <b>4,41</b>  | <b>4,15</b>  | <b>6,68</b>  | <b>11,33</b> | <b>10,68</b> | <b>10,64</b> | <b>11,85</b> | <b>13,00</b> | <b>2,47</b> | <b>2,44</b>  | <b>2,66</b>  | <b>4,28</b>  | <b>2,58</b>  | <b>2,77</b>  | <b>3,19</b>  | <b>4,46</b>  | <b>2,87</b> | <b>1,14</b> | <b>1,07</b>  |
| <b>Formación bruta de capital fijo</b>                           | <b>4,28</b>  | <b>4,37</b>  | <b>4,38</b>  | <b>4,06</b>  | <b>6,22</b>  | <b>11,22</b> | <b>10,09</b> | <b>9,69</b>  | <b>11,42</b> | <b>12,23</b> | <b>2,40</b> | <b>2,42</b>  | <b>2,55</b>  | <b>4,04</b>  | <b>2,61</b>  | <b>2,64</b>  | <b>2,95</b>  | <b>4,03</b>  | <b>2,77</b> | <b>1,10</b> | <b>1,02</b>  |
| Gobierno Central   | 2,03         | 1,94         | 2,00         | 1,77         | 3,28         | 6,98         | 5,61         | 5,45         | 6,65         | 7,31         | 1,35        | 1,37         | 1,48         | 2,44         | 1,63         | 1,65         | 1,55         | 2,48         | 1,60        | 0,67        | 0,58         |
| Empresas públicas no financieras                                 | 0,65         | 0,82         | 0,68         | 0,74         | 1,05         | 2,12         | 2,69         | 2,20         | 2,76         | 3,00         | 0,63        | 0,61         | 0,57         | 0,96         | 0,56         | 0,54         | 0,88         | 1,02         | 0,81        | 0,30        | 0,31         |
| Gobiernos seccionales  | 1,48         | 1,51         | 1,56         | 1,39         | 1,64         | 2,00         | 1,56         | 1,70         | 1,98         | 1,84         | 0,42        | 0,44         | 0,49         | 0,63         | 0,42         | 0,45         | 0,46         | 0,52         | 0,36        | 0,13        | 0,14         |
| Otros  | 0,12         | 0,10         | 0,15         | 0,15         | 0,25         | 0,12         | 0,23         | 0,33         | 0,03         | 0,08         | 0,01        | 0,01         | 0,01         | 0,01         | 0,01         | 0,01         | 0,05         | 0,01         | 0,00        | 0,00        | 0,00         |
| <b>Otros de capital</b>  | <b>0,22</b>  | <b>0,03</b>  | <b>0,03</b>  | <b>0,09</b>  | <b>0,46</b>  | <b>0,12</b>  | <b>0,59</b>  | <b>0,95</b>  | <b>0,43</b>  | <b>0,77</b>  | <b>0,06</b> | <b>0,02</b>  | <b>0,11</b>  | <b>0,24</b>  | <b>-0,04</b> | <b>0,14</b>  | <b>0,23</b>  | <b>0,43</b>  | <b>0,10</b> | <b>0,04</b> | <b>0,05</b>  |
| <b>AJUSTE DEL TESORO NACIONAL (5)</b>                            | <b>-0,40</b> |              |              | <b>-0,06</b> | <b>-0,14</b> | -            | -            | -            | -            | -            | -           | -            | -            | -            | -            | -            | -            | -            | -           | -           | -            |
| <b>RESULTADO GLOBAL</b>  | <b>1,40</b>  | <b>1,93</b>  | <b>0,64</b>  | <b>2,91</b>  | <b>1,90</b>  | <b>0,49</b>  | <b>-3,57</b> | <b>-1,38</b> | <b>-0,01</b> | <b>-1,12</b> | <b>0,61</b> | <b>1,03</b>  | <b>0,41</b>  | <b>-2,06</b> | <b>1,23</b>  | <b>1,07</b>  | <b>-0,06</b> | <b>-3,35</b> | <b>0,17</b> | <b>0,63</b> | <b>-0,10</b> |
| <b>RESULTADO PRIMARIO</b>  | <b>3,93</b>  | <b>4,11</b>  | <b>2,58</b>  | <b>4,83</b>  | <b>3,59</b>  | <b>1,63</b>  | <b>-3,01</b> | <b>-0,77</b> | <b>0,64</b>  | <b>-0,35</b> | <b>0,71</b> | <b>1,24</b>  | <b>0,52</b>  | <b>-1,83</b> | <b>1,37</b>  | <b>1,32</b>  | <b>0,09</b>  | <b>-3,14</b> | <b>0,36</b> | <b>0,67</b> | <b>0,00</b>  |

(1) Incluye recursos de los Fondos CEREPS, FEISEH hasta abril 2008 y se incluye desde enero 2008 fondos del CADID. (2) Hasta el año 2002 contiene preasignaciones del IVA, ICE y Renta que transfiere el Gobierno Central. (3) Los registros de gastos corresponden a valores devengados. (4) A partir del 2008, incluye financiamiento CFDD con ingresos petroleros. (5) Corresponden a gastos no ejecutados y reversados al Gobierno Central. (p) Cifras provisionales.

FUENTE: Ministerio de Finanzas, Entidades del Sector Público y Banco Central del Ecuador.

## 2.2 OPERACIONES DEL SECTOR PÚBLICO NO FINANCIERO (Base devengado)

Millones de dólares

| Transacciones \ Período  | Años           |                |                |                 |                 |                 |                 |                 |                 |                 | Trimestres     |                |                |                 |                |                |                |                 | Meses          |                |                |
|--|----------------|----------------|----------------|-----------------|-----------------|-----------------|-----------------|-----------------|-----------------|-----------------|----------------|----------------|----------------|-----------------|----------------|----------------|----------------|-----------------|----------------|----------------|----------------|
|  | 2003           | 2004           | 2005           | 2006            | 2007            | 2008            | 2009            | 2010            | 2011            | 2012            | 2011-I         | 2011-II        | 2011-III       | 2011-IV         | 2012-I         | 2012-II        | 2012-III       | 2012-IV         | 2013-I         | Abr.-13        | May.-13        |
|  |                |                |                |                 |                 | (p)             | (p)             | (p)             | (p)             | (p)             | (p)            | (p)            | (p)            | (p)             | (p)            | (p)            | (p)            | (p)             | (p)            | (p)            | (p)            |
| <b>INGRESOS TOTALES</b>  | <b>6.910,2</b> | <b>8.177,0</b> | <b>9.145,7</b> | <b>11.262,6</b> | <b>13.450,7</b> | <b>22.061,8</b> | <b>18.378,4</b> | <b>23.185,7</b> | <b>31.189,8</b> | <b>34.529,6</b> | <b>6.990,7</b> | <b>8.211,0</b> | <b>7.891,7</b> | <b>8.096,3</b>  | <b>8.548,2</b> | <b>9.217,4</b> | <b>8.615,1</b> | <b>8.149,0</b>  | <b>8.820,3</b> | <b>3.653,8</b> | <b>3.037,8</b> |
| <b>Petroleros</b>  | <b>1.663,7</b> | <b>2.115,4</b> | <b>2.211,6</b> | <b>3.235,0</b>  | <b>3.318,0</b>  | <b>8.675,3</b>  | <b>5.211,5</b>  | <b>7.845,0</b>  | <b>12.934,6</b> | <b>12.411,8</b> | <b>2.917,2</b> | <b>3.492,8</b> | <b>3.301,5</b> | <b>3.223,1</b>  | <b>3.093,7</b> | <b>3.725,5</b> | <b>2.890,6</b> | <b>2.702,0</b>  | <b>3.062,3</b> | <b>1.074,5</b> | <b>1.017,8</b> |
| Por exportaciones (1)  | 1.095,6        | 1.637,8        | 2.133,2        | 3.235,0         | 3.318,0         | 8.675,3         | 5.211,5         | 7.845,0         | 12.934,6        | 12.411,8        | 2.917,2        | 3.492,8        | 3.301,5        | 3.223,1         | 3.093,7        | 3.725,5        | 2.890,6        | 2.702,0         | 3.062,3        | 1.074,5        | 1.017,8        |
| Por venta de derivados   | 568,1          | 477,6          | 78,4           | -               | -               | -               | -               | -               | -               | -               | -              | -              | -              | -               | -              | -              | -              | -               | -              | -              | -              |
| <b>No Petroleros</b>   | <b>5.155,9</b> | <b>5.724,0</b> | <b>6.870,5</b> | <b>8.333,1</b>  | <b>9.557,6</b>  | <b>12.493,8</b> | <b>12.372,7</b> | <b>13.994,3</b> | <b>16.488,9</b> | <b>19.789,8</b> | <b>3.628,3</b> | <b>4.335,0</b> | <b>4.128,2</b> | <b>4.397,4</b>  | <b>4.593,8</b> | <b>5.182,8</b> | <b>4.986,9</b> | <b>5.026,4</b>  | <b>5.092,0</b> | <b>2.379,7</b> | <b>1.693,1</b> |
| IVA  | 1.737,1        | 1.886,8        | 2.166,9        | 2.444,9         | 2.752,7         | 3.103,8         | 3.288,2         | 3.759,5         | 4.200,3         | 5.415,0         | 927,7          | 1.004,5        | 1.025,0        | 1.243,2         | 1.323,4        | 1.297,2        | 1.363,0        | 1.431,4         | 1.500,5        | 488,7          | 519,2          |
| ICE  | 242,8          | 270,1          | 307,6          | 345,0           | 349,4           | 473,6           | 448,1           | 530,3           | 617,9           | 684,5           | 140,0          | 150,7          | 152,7          | 174,5           | 151,5          | 174,9          | 180,2          | 177,9           | 186,2          | 59,9           | 62,3           |
| A la renta   | 735,8          | 880,2          | 1.185,6        | 1.452,8         | 1.688,7         | 2.338,6         | 2.517,5         | 2.353,1         | 3.030,2         | 3.312,9         | 683,6          | 1.057,5        | 724,0          | 565,1           | 693,5          | 1.213,6        | 780,5          | 625,3           | 788,9          | 924,4          | 232,0          |
| A la circulación de capitales                                    | -              | -              | -              | -               | -               | -               | -               | -               | -               | -               | -              | -              | -              | -               | -              | -              | -              | -               | -              | -              | -              |
| Arancelarios   | 395,8          | 469,5          | 560,8          | 637,9           | 700,2           | 816,4           | 950,5           | 1.152,6         | 1.155,7         | 1.261,1         | 249,8          | 286,2          | 299,5          | 320,2           | 292,7          | 311,4          | 337,0          | 320,0           | 312,9          | 107,8          | 115,1          |
| A la salida del país   | -              | -              | -              | -               | -               | -               | -               | -               | -               | -               | -              | -              | -              | -               | -              | -              | -              | -               | -              | -              | -              |
| A la compra-venta de divisas                                     | -              | -              | -              | -               | -               | -               | -               | -               | -               | -               | -              | -              | -              | -               | -              | -              | -              | -               | -              | -              | -              |
| A las operaciones de crédito en m/n                              | -              | -              | -              | -               | -               | -               | -               | -               | -               | -               | -              | -              | -              | -               | -              | -              | -              | -               | -              | -              | -              |
| Contribuciones Seguridad Social                                  | 899,5          | 1.023,6        | 1.109,0        | 1.555,9         | 1.795,5         | 2.096,8         | 2.061,0         | 2.548,8         | 3.970,8         | 4.752,5         | 834,2          | 1.007,6        | 1.106,7        | 1.022,3         | 1.126,4        | 1.165,1        | 1.293,5        | 1.167,5         | 1.227,9        | 410,6          | 358,5          |
| Otros (2)  | 1.144,8        | 1.193,7        | 1.540,6        | 1.896,6         | 2.271,1         | 3.664,6         | 3.107,4         | 3.650,0         | 3.514,0         | 4.363,8         | 793,1          | 828,4          | 820,4          | 1.072,0         | 1.006,2        | 1.020,6        | 1.032,6        | 1.304,4         | 1.075,6        | 388,2          | 405,8          |
| <b>Superávit operacional de empresas públicas no financieras</b> | <b>90,7</b>    | <b>337,6</b>   | <b>63,6</b>    | <b>-305,5</b>   | <b>575,2</b>    | <b>892,7</b>    | <b>794,2</b>    | <b>1.346,3</b>  | <b>1.766,3</b>  | <b>2.328,0</b>  | <b>445,2</b>   | <b>383,2</b>   | <b>462,1</b>   | <b>475,7</b>    | <b>860,7</b>   | <b>309,1</b>   | <b>737,6</b>   | <b>420,6</b>    | <b>666,0</b>   | <b>199,6</b>   | <b>327,0</b>   |
| <b>GASTOS TOTALES (3)</b>  | <b>6.586,6</b> | <b>7.470,3</b> | <b>8.879,6</b> | <b>9.927,6</b>  | <b>12.554,0</b> | <b>21.762,2</b> | <b>20.610,4</b> | <b>24.122,6</b> | <b>31.194,9</b> | <b>35.478,9</b> | <b>6.518,6</b> | <b>7.407,5</b> | <b>7.571,9</b> | <b>9.696,9</b>  | <b>7.509,1</b> | <b>8.310,9</b> | <b>8.669,3</b> | <b>10.989,6</b> | <b>8.667,6</b> | <b>3.080,5</b> | <b>3.124,7</b> |
| <b>Gastos corrientes</b>   | <b>5.126,2</b> | <b>5.858,4</b> | <b>7.048,9</b> | <b>7.984,1</b>  | <b>9.148,0</b>  | <b>14.761,4</b> | <b>13.930,2</b> | <b>16.905,0</b> | <b>21.970,4</b> | <b>24.469,1</b> | <b>4.599,1</b> | <b>5.504,6</b> | <b>5.499,8</b> | <b>6.366,9</b>  | <b>5.326,9</b> | <b>5.961,0</b> | <b>5.968,7</b> | <b>7.212,5</b>  | <b>6.076,9</b> | <b>2.050,4</b> | <b>2.156,3</b> |
| Intereses  | 819,6          | 796,6          | 806,7          | 896,1           | 861,2           | 704,6           | 349,0           | 412,6           | 502,1           | 652,1           | 76,7           | 161,6          | 85,8           | 178,0           | 122,9          | 213,7          | 133,8          | 181,7           | 168,5          | 33,7           | 89,1           |
| Externos   | 634,1          | 622,6          | 661,7          | 752,3           | 764,8           | 660,1           | 322,7           | 377,2           | 451,6           | 533,4           | 69,3           | 148,1          | 81,6           | 152,6           | 117,0          | 165,4          | 95,9           | 155,2           | 136,3          | 20,0           | 21,1           |
| Internos   | 185,5          | 174,0          | 145,0          | 143,8           | 96,5            | 44,5            | 26,3            | 35,4            | 50,5            | 118,7           | 7,4            | 13,5           | 4,2            | 25,3            | 5,9            | 48,3           | 37,9           | 26,5            | 32,2           | 13,7           | 68,0           |
| Sueldos  | 2.289,0        | 2.586,0        | 2.906,8        | 3.161,6         | 3.692,6         | 4.869,4         | 5.929,2         | 6.785,8         | 7.264,6         | 8.345,5         | 1.546,6        | 1.778,7        | 1.766,0        | 2.173,3         | 1.887,8        | 1.874,8        | 2.012,0        | 2.570,9         | 2.056,5        | 678,5          | 673,8          |
| Compra de bienes y servicios                                     | 948,3          | 1.032,2        | 1.137,7        | 1.506,8         | 1.576,1         | 2.086,3         | 1.924,2         | 2.090,2         | 2.543,2         | 3.472,8         | 467,9          | 601,6          | 630,9          | 842,8           | 696,6          | 876,6          | 872,9          | 1.026,6         | 776,0          | 333,4          | 319,0          |
| Otros (4)  | 1.069,3        | 1.443,6        | 2.197,8        | 2.419,7         | 3.018,0         | 7.101,1         | 5.727,8         | 7.616,3         | 11.660,5        | 11.998,8        | 2.507,9        | 2.962,7        | 3.017,0        | 3.172,9         | 2.619,5        | 2.995,9        | 2.950,0        | 3.433,3         | 3.075,9        | 1.004,8        | 1.074,4        |
| <b>Gastos de capital</b>   | <b>1.460,4</b> | <b>1.611,8</b> | <b>1.830,6</b> | <b>1.943,5</b>  | <b>3.406,0</b>  | <b>7.000,8</b>  | <b>6.680,1</b>  | <b>7.217,6</b>  | <b>9.224,5</b>  | <b>11.009,8</b> | <b>1.919,5</b> | <b>1.902,9</b> | <b>2.072,1</b> | <b>3.330,0</b>  | <b>2.182,2</b> | <b>2.349,9</b> | <b>2.700,6</b> | <b>3.777,1</b>  | <b>2.590,7</b> | <b>1.030,2</b> | <b>968,4</b>   |
| <b>Formación bruta de capital fijo</b>                           | <b>1.388,1</b> | <b>1.600,7</b> | <b>1.817,8</b> | <b>1.900,0</b>  | <b>3.173,3</b>  | <b>6.929,7</b>  | <b>6.310,0</b>  | <b>6.570,9</b>  | <b>8.890,8</b>  | <b>10.359,7</b> | <b>1.869,2</b> | <b>1.887,0</b> | <b>1.987,6</b> | <b>3.147,0</b>  | <b>2.214,4</b> | <b>2.231,7</b> | <b>2.501,8</b> | <b>3.411,8</b>  | <b>2.501,0</b> | <b>995,9</b>   | <b>925,8</b>   |
| Gobierno Central   | 659,8          | 709,7          | 828,6          | 829,4           | 1.671,8         | 4.307,9         | 3.507,1         | 3.698,1         | 5.173,6         | 6.191,2         | 1.053,7        | 1.067,7        | 1.155,7        | 1.896,6         | 1.383,1        | 1.393,7        | 1.315,2        | 2.099,2         | 1.445,0        | 602,7          | 522,9          |
| Empresas públicas no financieras                                 | 210,4          | 299,5          | 281,1          | 348,1           | 536,1           | 1.308,0         | 1.684,7         | 1.494,2         | 2.151,6         | 2.544,7         | 486,5          | 471,8          | 442,4          | 750,9           | 474,8          | 454,0          | 748,6          | 867,2           | 749,7          | 272,6          | 280,0          |
| Gobiernos seccionales  | 480,2          | 553,4          | 645,6          | 650,9           | 835,5           | 1.237,2         | 973,9           | 1.155,9         | 1.545,0         | 1.559,7         | 324,3          | 342,9          | 384,2          | 493,5           | 351,5          | 379,1          | 392,5          | 436,7           | 326,2          | 120,6          | 122,9          |
| Otros  | 37,6           | 38,1           | 62,5           | 71,6            | 129,8           | 76,6            | 144,3           | 222,7           | 20,7            | 64,1            | 4,7            | 4,6            | 5,3            | 6,1             | 5,0            | 4,9            | 45,6           | 8,6             | 0,0            | 0,0            | 0,0            |
| Otros de capital   | 72,3           | 11,1           | 12,8           | 43,5            | 232,8           | 71,1            | 370,2           | 646,6           | 333,6           | 650,1           | 50,3           | 15,9           | 84,5           | 182,9           | -32,2          | 118,2          | 198,8          | 365,3           | 89,7           | 34,3           | 42,6           |
| <b>AJUSTE DEL TESORO NACIONAL (5)</b>                            | <b>-130,4</b>  |                |                | <b>-28,3</b>    | <b>-73,4</b>    |                 |                 |                 |                 |                 |                |                |                |                 |                |                |                |                 |                |                |                |
| <b>RESULTADO GLOBAL</b>  | <b>454,1</b>   | <b>706,7</b>   | <b>266,2</b>   | <b>1.363,4</b>  | <b>970,1</b>    | <b>299,6</b>    | <b>-2.231,9</b> | <b>-936,9</b>   | <b>-5,1</b>     | <b>-949,3</b>   | <b>472,2</b>   | <b>803,5</b>   | <b>319,8</b>   | <b>-1.600,6</b> | <b>1.039,1</b> | <b>906,4</b>   | <b>-54,2</b>   | <b>-2.840,6</b> | <b>152,7</b>   | <b>573,3</b>   | <b>-86,9</b>   |
| <b>RESULTADO PRIMARIO</b>  | <b>1.273,6</b> | <b>1.503,3</b> | <b>1.072,9</b> | <b>2.259,5</b>  | <b>1.831,4</b>  | <b>1.004,2</b>  | <b>-1.882,9</b> | <b>-524,3</b>   | <b>497,0</b>    | <b>-297,2</b>   | <b>548,9</b>   | <b>965,1</b>   | <b>405,6</b>   | <b>-1.422,6</b> | <b>1.162,0</b> | <b>1.120,2</b> | <b>79,6</b>    | <b>-2.658,9</b> | <b>321,2</b>   | <b>607,0</b>   | <b>2,2</b>     |
| <b>Tipo de cambio 1US\$ = S/ (6)</b>                             |                |                |                |                 |                 |                 |                 |                 |                 |                 |                |                |                |                 |                |                |                |                 |                |                |                |

(1) Incluye recursos de los Fondos CEREPS, FEISEH hasta abril 2008 y se incluye desde enero 2008 fondos del CFDD. (2) Hasta el año 2002 contiene preasignaciones del IVA, ICE y Renta que transfiere el Gobierno Central. (3) Los registros de gastos corresponden a valores devengados. (4) A partir del 2008, incluye financiamiento CFDD con ingresos petroleros. (5) Corresponden a gastos no ejecutados y reversados al Gobierno Central. (6) Corresponde al tipo de cambio promedio simple de venta del mercado de intervención. (p) Cifras provisionales.

FUENTE: Ministerio de Finanzas, Entidades del Sector Público y Banco Central del Ecuador.

## 2.2.1 OPERACIONES DEL GOBIERNO CENTRAL (Base devengado)

Millones de dólares

| Transacciones \ Período                      | Años           |                |                |                |                |                 |                 |                 |                 |                 | Trimestres       |                   |                    |                   |                  |                   |                    |                   | Meses            |                   |                   |  |
|--|----------------|----------------|----------------|----------------|----------------|-----------------|-----------------|-----------------|-----------------|-----------------|------------------|-------------------|--------------------|-------------------|------------------|-------------------|--------------------|-------------------|------------------|-------------------|-------------------|--|
|  | 2003           | 2004           | 2005           | 2006           | 2007           | 2008<br>(p)     | 2009<br>(p)     | 2010<br>(p)(1)  | 2011<br>(p)     | 2012<br>(p)     | 2011-I<br>(p)(1) | 2011-II<br>(p)(1) | 2011-III<br>(p)(1) | 2011-IV<br>(p)(1) | 2012-I<br>(p)(1) | 2012-II<br>(p)(1) | 2012-III<br>(p)(1) | 2012-IV<br>(p)(1) | 2013-I<br>(p)(1) | Abr.-13<br>(p)(1) | May.-13<br>(p)(1) |  |
| <b>TOTAL INGRESOS</b>                        | <b>4.770,7</b> | <b>5.178,6</b> | <b>6.051,6</b> | <b>6.895,0</b> | <b>8.490,2</b> | <b>13.799,0</b> | <b>11.582,9</b> | <b>15.075,7</b> | <b>17.198,4</b> | <b>19.522,8</b> | <b>3.616,9</b>   | <b>4.819,5</b>    | <b>4.309,9</b>     | <b>4.452,1</b>    | <b>4.814,6</b>   | <b>5.785,9</b>    | <b>4.558,8</b>     | <b>4.363,5</b>    | <b>4.693,7</b>   | <b>2.450,1</b>    | <b>1.518,9</b>    |  |
| <b>Petroleros</b>                            | <b>1.561,2</b> | <b>1.557,9</b> | <b>1.567,3</b> | <b>1.718,6</b> | <b>1.764,3</b> | <b>4.641,7</b>  | <b>2.298,2</b>  | <b>4.411,0</b>  | <b>5.971,4</b>  | <b>6.085,6</b>  | <b>1.158,5</b>   | <b>1.750,6</b>    | <b>1.643,3</b>     | <b>1.419,0</b>    | <b>1.753,7</b>   | <b>2.124,1</b>    | <b>1.244,6</b>     | <b>963,2</b>      | <b>1.255,8</b>   | <b>639,0</b>      | <b>361,3</b>      |  |
| Por exportaciones                            | 993,1          | 1.080,3        | 1.488,9        | 1.718,6        | 1.764,3        | 4.641,7         | 2.298,2         | 4.411,0         | 5.971,4         | 6.085,6         | 1.158,5          | 1.750,6           | 1.643,3            | 1.419,0           | 1.753,7          | 2.124,1           | 1.244,6            | 963,2             | 1.255,8          | 639,0             | 361,3             |  |
| Por venta de derivados                       | 568,1          | 477,6          | 78,4           | 0,0            | 0,0            | 0,0             | 0,0             | 0,0             | 0,0             | 0,0             | 0,0              | 0,0               | 0,0                | 0,0               | 0,0              | 0,0               | 0,0                | 0,0               | 0,0              | 0,0               | 0,0               |  |
| <b>No Petroleros</b>                         | <b>3.209,5</b> | <b>3.620,7</b> | <b>4.484,3</b> | <b>5.176,3</b> | <b>6.725,9</b> | <b>9.157,2</b>  | <b>9.284,8</b>  | <b>10.664,7</b> | <b>11.227,0</b> | <b>13.437,3</b> | <b>2.458,5</b>   | <b>3.068,9</b>    | <b>2.666,6</b>     | <b>3.033,1</b>    | <b>3.060,9</b>   | <b>3.661,8</b>    | <b>3.314,2</b>     | <b>3.400,3</b>    | <b>3.437,9</b>   | <b>1.811,1</b>    | <b>1.157,7</b>    |  |
| <b>Tributarios</b>                           | <b>2.789,5</b> | <b>3.165,5</b> | <b>3.741,0</b> | <b>4.243,9</b> | <b>4.749,4</b> | <b>6.569,8</b>  | <b>7.256,7</b>  | <b>8.793,8</b>  | <b>9.765,3</b>  | <b>12.254,7</b> | <b>2.213,5</b>   | <b>2.677,5</b>    | <b>2.375,3</b>     | <b>2.499,0</b>    | <b>2.847,7</b>   | <b>3.376,9</b>    | <b>3.045,7</b>     | <b>2.984,5</b>    | <b>3.230,3</b>   | <b>1.719,2</b>    | <b>1.066,3</b>    |  |
| A los bienes y servicios                     | 1.763,7        | 1.921,7        | 2.195,5        | 2.485,6        | 2.728,6        | 3.298,5         | 3.466,7         | 4.416,4         | 4.818,3         | 6.099,5         | 1.067,6          | 1.155,2           | 1.177,6            | 1.417,8           | 1.474,9          | 1.472,1           | 1.543,2            | 1.609,3           | 1.686,7          | 548,6             | 581,6             |  |
| IVA  | 1.583,2        | 1.719,6        | 1.974,9        | 2.228,2        | 2.508,8        | 2.824,9         | 3.018,5         | 3.886,1         | 4.200,4         | 5.415,0         | 927,7            | 1.004,5           | 1.025,0            | 1.243,2           | 1.323,4          | 1.297,2           | 1.363,0            | 1.431,4           | 1.500,5          | 488,7             | 519,2             |  |
| ICE  | 180,5          | 202,1          | 220,6          | 257,4          | 219,8          | 473,6           | 448,1           | 530,2           | 617,9           | 684,5           | 140,0            | 150,7             | 152,7              | 174,5             | 151,5            | 174,9             | 180,2              | 177,9             | 186,2            | 59,9              | 62,3              |  |
| A la renta                                   | 591,8          | 701,9          | 936,6          | 1.068,0        | 1.268,0        | 2.338,6         | 2.517,5         | 2.353,1         | 3.030,2         | 3.312,9         | 683,6            | 1.057,5           | 724,0              | 565,1             | 693,5            | 1.213,6           | 780,5              | 625,3             | 788,9            | 924,4             | 232,0             |  |
| A la circulación de capitales                | -              | -              | -              | -              | -              | -               | -               | -               | -               | -               | -                | -                 | -                  | -                 | -                | -                 | -                  | -                 | -                | -                 | -                 |  |
| Al comercio y transacciones internacionales: | 382,1          | 453,7          | 546,5          | 618,2          | 678,6          | 789,3           | 923,4           | 1.580,2         | 1.714,4         | 2.536,4         | 386,3            | 410,6             | 434,3              | 483,2             | 601,2            | 610,8             | 645,4              | 678,9             | 657,9            | 208,7             | 220,3             |  |
| Arancelarios                                 | 382,1          | 453,7          | 546,5          | 618,2          | 678,6          | 789,3           | 923,4           | 1.152,4         | 1.156,0         | 1.261,1         | 249,8            | 286,3             | 299,6              | 320,3             | 292,7            | 311,4             | 337,0              | 320,0             | 312,9            | 107,8             | 115,1             |  |
| A la salida del país (2)                     | -              | -              | -              | -              | -              | -               | -               | 427,7           | 558,4           | 1.275,3         | 136,5            | 124,3             | 134,8              | 162,9             | 308,5            | 299,4             | 308,4              | 359,0             | 345,0            | 100,8             | 105,2             |  |
| A la compra de divisas                       | -              | -              | -              | -              | -              | -               | -               | -               | -               | -               | -                | -                 | -                  | -                 | -                | -                 | -                  | -                 | -                | -                 | -                 |  |
| A las operaciones de crédito en m/n          | -              | -              | -              | -              | -              | -               | -               | -               | -               | -               | -                | -                 | -                  | -                 | -                | -                 | -                  | -                 | -                | -                 | -                 |  |
| A los vehículos                              | 52,0           | 56,4           | 60,1           | 69,6           | 71,6           | 95,4            | 118,1           | 155,6           | 174,4           | 194,5           | 52,0             | 50,2              | 39,3               | 32,9              | 52,3             | 51,3              | 47,5               | 43,4              | 61,2             | 23,6              | 20,1              |  |
| Otros  | 0,0            | 31,8           | 2,3            | 2,6            | 2,6            | 48,0            | 231,0           | 288,5           | 28,0            | 111,4           | 24,1             | 4,0               | 0,0                | 0,0               | 25,7             | 29,0              | 29,0               | 27,6              | 35,5             | 13,9              | 12,2              |  |
| <b>No Tributarios</b>                        | <b>374,9</b>   | <b>445,3</b>   | <b>356,4</b>   | <b>452,6</b>   | <b>505,3</b>   | <b>969,3</b>    | <b>752,4</b>    | <b>1.511,6</b>  | <b>1.209,9</b>  | <b>1.128,2</b>  | <b>233,4</b>     | <b>269,9</b>      | <b>279,8</b>       | <b>426,8</b>      | <b>213,2</b>     | <b>285,0</b>      | <b>268,6</b>       | <b>361,5</b>      | <b>207,6</b>     | <b>91,9</b>       | <b>91,4</b>       |  |
| Transferencias                               | 45,1           | 9,8            | 386,9          | 479,9          | 1.471,2        | 1.618,2         | 1.275,6         | 359,3           | 251,8           | 54,4            | 11,5             | 121,5             | 11,5               | 107,3             | 0,0              | 0,0               | 0,0                | 54,4              | 0,0              | 0,0               | 0,0               |  |
| <b>TOTAL GASTOS (3)</b>                      | <b>5.009,6</b> | <b>5.497,8</b> | <b>6.232,1</b> | <b>7.011,0</b> | <b>8.627,3</b> | <b>14.389,0</b> | <b>14.217,9</b> | <b>16.207,1</b> | <b>18.434,8</b> | <b>21.225,6</b> | <b>3.983,2</b>   | <b>4.431,1</b>    | <b>4.294,6</b>     | <b>5.725,8</b>    | <b>4.651,1</b>   | <b>4.989,9</b>    | <b>4.898,7</b>     | <b>6.685,8</b>    | <b>5.101,5</b>   | <b>1.895,5</b>    | <b>1.815,4</b>    |  |
| <b>Gastos Corrientes</b>                     | <b>3.692,5</b> | <b>4.103,3</b> | <b>4.720,5</b> | <b>5.342,0</b> | <b>5.999,9</b> | <b>8.460,4</b>  | <b>8.934,0</b>  | <b>9.775,4</b>  | <b>10.399,3</b> | <b>11.965,4</b> | <b>2.108,6</b>   | <b>2.637,5</b>    | <b>2.466,4</b>     | <b>3.186,8</b>    | <b>2.539,0</b>   | <b>2.816,5</b>    | <b>2.853,8</b>     | <b>3.756,2</b>    | <b>2.922,5</b>   | <b>1.067,1</b>    | <b>1.070,1</b>    |  |
| Intereses                                    | 826,9          | 813,5          | 855,2          | 941,8          | 915,3          | 772,1           | 474,1           | 529,8           | 673,0           | 827,9           | 75,6             | 245,9             | 78,7               | 272,8             | 123,1            | 270,1             | 117,0              | 317,7             | 167,0            | 91,0              | 107,5             |  |
| Externos                                     | 614,4          | 598,1          | 630,7          | 714,2          | 733,7          | 627,3           | 293,7           | 305,6           | 357,3           | 464,9           | 54,6             | 116,5             | 57,8               | 128,3             | 99,6             | 144,6             | 82,1               | 138,6             | 126,9            | 16,0              | 19,7              |  |
| Internos                                     | 212,5          | 215,4          | 224,5          | 227,5          | 181,6          | 144,7           | 180,4           | 224,2           | 315,7           | 363,0           | 21,0             | 129,4             | 20,9               | 144,5             | 23,5             | 125,6             | 34,9               | 179,1             | 40,1             | 74,9              | 87,8              |  |
| Sueldos                                      | 1.863,7        | 2.048,8        | 2.299,0        | 2.581,4        | 2.913,9        | 3.928,6         | 4.707,8         | 6.017,2         | 6.466,2         | 7.352,9         | 1.378,4          | 1.602,2           | 1.573,3            | 1.912,2           | 1.658,8          | 1.643,0           | 1.777,2            | 2.274,0           | 1.806,8          | 597,6             | 594,3             |  |
| Compra de bienes y servicios                 | 329,1          | 363,4          | 355,2          | 458,5          | 537,4          | 844,6           | 824,0           | 1.094,6         | 1.279,2         | 1.657,6         | 212,9            | 324,0             | 329,9              | 412,4             | 276,0            | 406,5             | 399,7              | 575,4             | 350,6            | 184,4             | 173,6             |  |
| Otros  | 257,3          | 286,5          | 489,0          | 584,3          | 833,3          | 1.034,6         | 966,0           | 842,6           | 983,2           | 884,1           | 247,3            | 230,6             | 200,2              | 305,1             | 230,6            | 195,3             | 213,2              | 245,0             | 284,1            | 96,8              | 103,3             |  |
| Transferencias                               | 415,6          | 591,1          | 722,1          | 776,0          | 800,0          | 1.880,6         | 1.962,1         | 1.291,3         | 997,8           | 1.242,9         | 194,4            | 234,7             | 284,4              | 284,2             | 250,5            | 301,5             | 346,8              | 344,1             | 314,0            | 97,4              | 91,4              |  |
| <b>Gastos de Capital</b>                     | <b>1.317,1</b> | <b>1.394,5</b> | <b>1.511,6</b> | <b>1.669,0</b> | <b>2.627,5</b> | <b>5.928,6</b>  | <b>5.283,9</b>  | <b>6.431,7</b>  | <b>8.035,5</b>  | <b>9.260,2</b>  | <b>1.874,6</b>   | <b>1.793,7</b>    | <b>1.828,2</b>     | <b>2.539,1</b>    | <b>2.112,2</b>   | <b>2.173,4</b>    | <b>2.044,9</b>     | <b>2.929,6</b>    | <b>2.179,0</b>   | <b>828,4</b>      | <b>745,3</b>      |  |
| Formación bruta de capital fijo              | 659,8          | 709,7          | 828,6          | 829,4          | 1.671,8        | 4.307,9         | 3.507,1         | 3.896,1         | 5.208,8         | 6.209,4         | 1.053,7          | 1.067,7           | 1.190,9            | 1.896,6           | 1.383,1          | 1.394,9           | 1.332,1            | 2.099,2           | 1.445,0          | 602,7             | 522,9             |  |
| Otros  | 14,8           | 26,7           | 11,8           | 26,0           | 0,0            | 0,0             | 0,0             | 136,2           | 158,8           | 328,3           | 66,4             | 30,8              | 30,8               | 30,8              | 95,6             | 43,3              | 158,6              | 63,1              | 8,2              | 8,2               |                   |  |
| Transferencias                               | 642,4          | 658,1          | 671,2          | 813,7          | 955,7          | 1.620,7         | 1.776,8         | 2.399,4         | 2.667,9         | 2.722,5         | 754,5            | 695,2             | 606,5              | 611,7             | 698,3            | 682,9             | 669,5              | 671,8             | 670,9            | 217,5             | 214,2             |  |
| <b>AJUSTE DEL TESORO NACIONAL (4)</b>        | <b>-130,4</b>  |                |                | <b>-28,3</b>   | <b>-73,4</b>   | <b>0,0</b>      | <b>0,0</b>      | <b>0,0</b>      |                 |                 | <b>0,0</b>       | <b>0,0</b>        | <b>0,0</b>         | <b>0,0</b>        |                  |                   |                    |                   |                  |                   |                   |  |
| <b>DÉFICIT (-) O SUPERÁVIT (+)</b>           | <b>-108,5</b>  | <b>-319,2</b>  | <b>-180,4</b>  | <b>-87,7</b>   | <b>-63,8</b>   | <b>-590,0</b>   | <b>-2.635,0</b> | <b>-1.131,4</b> | <b>-1.236,3</b> | <b>-1.702,7</b> | <b>-366,3</b>    | <b>388,3</b>      | <b>15,3</b>        | <b>-1.273,7</b>   | <b>163,5</b>     | <b>796,0</b>      | <b>-339,9</b>      | <b>-2.322,3</b>   | <b>-407,8</b>    | <b>554,6</b>      | <b>-296,5</b>     |  |
| <b>Tipo de cambio 1US\$ = S/ (5)</b>         |                |                |                |                |                |                 |                 |                 |                 |                 |                  |                   |                    |                   |                  |                   |                    |                   |                  |                   |                   |  |

(1) A partir del 2010 los datos corresponden al Presupuesto General del Estado -PGE-, los mismos que no son comparables porque se incorporan los datos de las Entidades Autónomas. (2) A partir de año 2010, incluye el Impuesto a la Salida de Divisas y otros impuestos. (3) Los registros de gastos corresponden a valores devengados. (4) Corresponden a gastos no ejecutados y reversados al Gobierno Central. (5) Corresponde al tipo de cambio promedio simple de venta del mercado de intervención.

(p) Cifras provisionales.  
FUENTE: Ministerio de Finanzas y Entidades del Sector Público.

## 2.2.2 OPERACIONES DEL RESTO DE ENTIDADES DEL SECTOR PÚBLICO NO FINANCIERO (Base devengado)

Millones de dólares

| Transacciones \ Período              | Años           |                |                |                |                |                 |                |                |                 |                 | Trimestres       |                   |                    |                   |                  |                   |                    |                   | Mes              |                   |                   |
|--------------------------------------|----------------|----------------|----------------|----------------|----------------|-----------------|----------------|----------------|-----------------|-----------------|------------------|-------------------|--------------------|-------------------|------------------|-------------------|--------------------|-------------------|------------------|-------------------|-------------------|
|                                      | 2003           | 2004           | 2005           | 2006           | 2007           | 2008            | 2009           | 2010<br>(1)    | 2011<br>(1)     | 2012<br>(1)     | 2011-I<br>(1)(p) | 2011-II<br>(1)(p) | 2011-III<br>(1)(p) | 2011-IV<br>(1)(p) | 2012-I<br>(1)(p) | 2012-II<br>(1)(p) | 2012-III<br>(1)(p) | 2012-IV<br>(1)(p) | 2013-I<br>(1)(p) | Abr.-13<br>(1)(p) | May.-13<br>(1)(p) |
| <b>TOTAL INGRESOS</b>                | <b>2.903,7</b> | <b>3.960,0</b> | <b>4.436,5</b> | <b>5.996,1</b> | <b>8.272,7</b> | <b>11.771,7</b> | <b>9.200,8</b> | <b>9.955,8</b> | <b>13.788,0</b> | <b>14.992,5</b> | <b>3.253,4</b>   | <b>3.463,3</b>    | <b>3.391,8</b>     | <b>3.679,4</b>    | <b>3.350,2</b>   | <b>3.700,2</b>    | <b>3.919,8</b>     | <b>4.022,3</b>    | <b>4.061,8</b>   | <b>1.241,6</b>    | <b>1.372,9</b>    |
| Petroleros                           | 102,5          | 557,5          | 644,2          | 1.728,0        | 2.043,1        | 4.298,6         | 2.756,5        | 3.284,2        | 4.625,1         | 2.649,4         | 1.205,9          | 1.254,6           | 1.120,2            | 1.044,5           | 712,8            | 789,5             | 513,8              | 633,3             | 746,0            | 153,0             | 303,0             |
| <b>No Petroleros</b>                 | <b>2.801,2</b> | <b>3.402,5</b> | <b>3.792,3</b> | <b>4.268,2</b> | <b>6.229,7</b> | <b>7.473,0</b>  | <b>6.444,2</b> | <b>6.671,7</b> | <b>9.162,9</b>  | <b>12.343,1</b> | <b>2.047,5</b>   | <b>2.208,7</b>    | <b>2.271,7</b>     | <b>2.634,9</b>    | <b>2.637,4</b>   | <b>2.910,7</b>    | <b>3.406,0</b>     | <b>3.389,1</b>    | <b>3.315,8</b>   | <b>1.088,6</b>    | <b>1.069,9</b>    |
| Contribuciones a la Seguridad Social | 915,8          | 1.038,3        | 1.120,8        | 1.572,3        | 1.808,4        | 2.108,5         | 2.069,4        | 2.545,6        | 3.973,4         | 4.752,9         | 834,9            | 1.008,1           | 1.107,4            | 1.022,9           | 1.127,2          | 1.165,5           | 1.293,9            | 1.166,3           | 1.228,7          | 410,7             | 359,1             |
| Intereses y utilidades               | 208,6          | 215,0          | 230,3          | 211,7          | 287,0          | 356,8           | 385,2          | 382,9          | 595,8           | 497,5           | 84,2             | 198,8             | 97,7               | 215,0             | 57,8             | 132,5             | 52,0               | 255,2             | 97,9             | 95,7              | 67,7              |
| Otros                                | 659,2          | 923,1          | 830,7          | 825,8          | 1.308,6        | 1.725,6         | 1.400,2        | 355,7          | 507,4           | 1.327,3         | 85,8             | 73,9              | 98,9               | 248,8             | 340,0            | 299,2             | 358,8              | 329,4             | 371,1            | 122,5             | 132,9             |
| Transferencias                       | 1.017,6        | 1.226,0        | 1.610,4        | 1.658,4        | 2.825,6        | 3.282,0         | 2.589,5        | 3.387,4        | 4.086,3         | 5.765,4         | 1.042,6          | 927,8             | 967,7              | 1.148,2           | 1.112,5          | 1.313,5           | 1.701,3            | 1.638,1           | 1.618,2          | 459,7             | 510,1             |
| Del Presupuesto                      | 830,9          | 995,2          | 1.228,5        | 1.205,1        | 2.209,1        | 2.454,2         | 2.256,3        | 3.302,0        | 3.999,9         | 5.729,7         | 1.005,0          | 894,8             | 958,8              | 1.141,3           | 1.099,7          | 1.306,4           | 1.691,5            | 1.632,1           | 1.610,2          | 458,9             | 507,8             |
| Del resto sector público             | 186,7          | 230,8          | 381,9          | 453,2          | 616,5          | 827,9           | 333,2          | 85,3           | 86,4            | 35,7            | 37,6             | 33,0              | 8,9                | 6,9               | 12,8             | 7,1               | 9,8                | 6,0               | 7,9              | 0,9               | 2,3               |
| <b>TOTAL GASTOS (2)</b>              | <b>2.313,0</b> | <b>3.018,5</b> | <b>3.901,3</b> | <b>4.495,8</b> | <b>7.345,5</b> | <b>10.994,4</b> | <b>8.611,7</b> | <b>9.734,0</b> | <b>12.717,1</b> | <b>14.178,4</b> | <b>2.594,7</b>   | <b>3.154,2</b>    | <b>3.275,1</b>     | <b>3.693,1</b>    | <b>2.894,8</b>   | <b>3.517,8</b>    | <b>3.617,2</b>     | <b>4.148,5</b>    | <b>3.450,5</b>   | <b>1.157,7</b>    | <b>1.218,7</b>    |
| <b>Gastos Corrientes</b>             | <b>1.727,8</b> | <b>2.342,9</b> | <b>3.192,1</b> | <b>3.755,7</b> | <b>6.205,0</b> | <b>9.609,5</b>  | <b>7.148,0</b> | <b>7.967,2</b> | <b>10.817,4</b> | <b>12.006,8</b> | <b>2.215,4</b>   | <b>2.790,8</b>    | <b>2.800,7</b>     | <b>3.010,5</b>    | <b>2.570,5</b>   | <b>3.015,7</b>    | <b>2.980,0</b>     | <b>3.440,6</b>    | <b>3.057,0</b>   | <b>1.002,7</b>    | <b>1.053,2</b>    |
| Sueldos                              | 425,3          | 537,2          | 607,8          | 580,1          | 778,7          | 941,1           | 1.222,0        | 768,6          | 798,5           | 992,1           | 168,2            | 176,4             | 192,7              | 261,1             | 229,0            | 231,9             | 234,8              | 296,5             | 249,7            | 80,9              | 79,5              |
| Compra bienes y servicios            | 619,2          | 669,8          | 782,5          | 1.048,3        | 1.038,7        | 4.549,9         | 3.066,1        | 4.462,1        | 6.114,9         | 7.276,8         | 1.150,8          | 1.591,0           | 1.574,5            | 1.798,6           | 1.548,4          | 1.897,4           | 1.821,4            | 2.009,5           | 1.856,8          | 529,2             | 669,4             |
| Intereses:                           | 8,5            | 6,5            | 5,3            | 4,8            | 19,8           | 15,9            | 22,0           | 14,4           | 17,5            | 11,7            | 3,6              | 7,6               | 0,7                | 5,5               | 0,7              | 4,0               | 3,4                | 3,6               | 3,3              | 2,1               | 3,7               |
| Externos                             | 6,0            | 4,1            | 4,1            | 1,1            | 18,3           | 13,4            | 14,2           | 5,1            | 14,9            | 0,6             | 1,6              | 7,6               | 0,2                | 5,5               | 0,0              | 0,3               | 0,0                | 0,3               | 0,0              | -                 | -                 |
| Internos                             | 2,5            | 2,4            | 1,2            | 3,7            | 1,5            | 2,6             | 7,8            | 9,3            | 2,6             | 11,1            | 2,0              | -                 | 0,6                | -                 | 0,6              | 3,7               | 3,4                | 3,3               | 3,3              | 2,1               | 3,7               |
| Transferencias:                      | 651,0          | 979,3          | 1.636,5        | 1.623,0        | 4.367,9        | 4.102,6         | 2.837,9        | 2.722,0        | 3.883,4         | 3.685,4         | 892,8            | 1.015,7           | 1.029,5            | 945,4             | 782,4            | 871,5             | 907,3              | 1.124,1           | 935,5            | 386,9             | 299,9             |
| Al sector público                    | 61,6           | 75,3           | 135,0          | 112,5          | 2.840,0        | 2.244,8         | 732,9          | 178,9          | 174,1           | 39,0            | 14,7             | 124,8             | 19,9               | 14,7              | 11,0             | 8,5               | 11,2               | 8,4               | 9,6              | 1,2               | 3,0               |
| Al sector privado                    | 589,4          | 904,0          | 1.501,5        | 1.510,5        | 1.527,9        | 1.857,8         | 2.105,0        | 2.543,1        | 3.709,3         | 3.646,4         | 878,1            | 890,9             | 1.009,7            | 930,7             | 771,5            | 863,1             | 896,1              | 1.115,8           | 925,9            | 385,8             | 296,9             |
| Otros gastos corrientes              | 23,7           | 150,0          | 160,1          | 499,4          | 0,0            | 0,0             | 0,0            | 0,0            | 3,2             | 40,8            | -                | -                 | 3,2                | -                 | 9,9              | 10,8              | 13,1               | 6,9               | 11,6             | 3,6               | 0,7               |
| <b>Gastos de Capital</b>             | <b>585,2</b>   | <b>675,6</b>   | <b>709,1</b>   | <b>740,1</b>   | <b>1.140,5</b> | <b>1.384,9</b>  | <b>1.463,7</b> | <b>1.766,9</b> | <b>1.899,7</b>  | <b>2.171,6</b>  | <b>379,3</b>     | <b>363,4</b>      | <b>474,5</b>       | <b>682,5</b>      | <b>324,3</b>     | <b>502,2</b>      | <b>637,2</b>       | <b>707,9</b>      | <b>393,6</b>     | <b>154,9</b>      | <b>165,5</b>      |
| Formación bruta de capital fijo      | 517,8          | 587,4          | 708,1          | 722,6          | 907,8          | 1.313,9         | 1.118,2        | 1.156,3        | 1.566,1         | 1.624,3         | 329,0            | 347,5             | 390,0              | 499,6             | 356,5            | 384,0             | 438,5              | 445,3             | 326,2            | 120,6             | 122,9             |
| Concesión neta de préstamos          | 10,5           | -18,0          | -2,4           | 17,5           | 232,7          | 71,1            | 345,4          | 609,8          | 333,6           | 547,3           | 50,3             | 15,9              | 84,5               | 182,9             | -32,2            | 118,2             | 198,8              | 262,6             | 67,3             | 34,3              | 42,6              |
| Otros                                | 56,9           | 106,3          | 3,4            | 0,0            | 0,0            | 0,0             | 0,1            | 0,7            | 0,0             | 0,0             | -                | -                 | -                  | -                 | -                | -                 | -                  | -                 | -                | -                 | -                 |
| <b>DÉFICIT(-) O SUPERÁVIT(+)</b>     | <b>590,7</b>   | <b>941,5</b>   | <b>535,3</b>   | <b>1500,3</b>  | <b>927,2</b>   | <b>777,2</b>    | <b>589,1</b>   | <b>221,8</b>   | <b>1.070,8</b>  | <b>814,1</b>    | <b>658,7</b>     | <b>309,1</b>      | <b>116,7</b>       | <b>-13,7</b>      | <b>455,4</b>     | <b>182,3</b>      | <b>302,5</b>       | <b>-126,2</b>     | <b>611,3</b>     | <b>83,9</b>       | <b>154,2</b>      |
| Tipo de cambio 1US\$ = S/ (3)        | -              | -              | -              | -              | -              | -               | -              | -              | -               | -               | -                | -                 | -                  | -                 | -                | -                 | -                  | -                 | -                | -                 | -                 |

(1) A partir del 2010 los datos correspondientes a este sector no son comparables porque no se incluyen las Entidades Autónomas. Debido al cambio en la organización Administrativa del Estado. (2) Los registros de gastos corresponden a valores devengados. (3) Corresponde al tipo de cambio promedio simple de venta del mercado de intervención. (p) Cifras provisionales.

FUENTE: Ministerio de Finanzas y Entidades del Sector Público.

**2.2.2.1 OPERACIONES DE LOS GOBIERNOS AUTÓNOMOS Y DESCENTRALIZADOS -GADs-**  
Millones de dólares

| Transacciones \ Período          | Años           |                |                |                |                |                |                |                |                |                | Trimestres    |                |                 |                |                |                |                 |                | Meses          |                |                |
|----------------------------------|----------------|----------------|----------------|----------------|----------------|----------------|----------------|----------------|----------------|----------------|---------------|----------------|-----------------|----------------|----------------|----------------|-----------------|----------------|----------------|----------------|----------------|
|                                  | 2003           | 2004           | 2005           | 2006           | 2007           | 2008<br>(p)    | 2009<br>(p)    | 2010<br>(p)    | 2011<br>(p)    | 2012<br>(p)    | 2011-I<br>(p) | 2011-II<br>(p) | 2011-III<br>(p) | 2011-IV<br>(p) | 2012-I<br>(p)  | 2012-II<br>(p) | 2012-III<br>(p) | 2012-IV<br>(p) | 2013-I<br>(p)  | Abr.-13<br>(p) | May.-13<br>(p) |
| <b>TOTAL INGRESOS</b>            | <b>1.078,9</b> | <b>1.197,4</b> | <b>1.344,3</b> | <b>1.615,9</b> | <b>2.041,4</b> | <b>2.594,9</b> | <b>2.368,7</b> | <b>2.963,2</b> | <b>3.407,5</b> | <b>4.052,7</b> | <b>903,8</b>  | <b>877,0</b>   | <b>833,8</b>    | <b>792,9</b>   | <b>1.050,7</b> | <b>980,2</b>   | <b>1.006,3</b>  | <b>1.015,5</b> | <b>1.011,7</b> | <b>342,1</b>   | <b>347,4</b>   |
| <b>No Petroleros</b>             | <b>1.078,9</b> | <b>1.197,4</b> | <b>1.344,3</b> | <b>1.615,9</b> | <b>2.041,4</b> | <b>2.594,9</b> | <b>2.368,7</b> | <b>2.963,2</b> | <b>3.407,5</b> | <b>4.052,7</b> | <b>903,8</b>  | <b>877,0</b>   | <b>833,8</b>    | <b>792,9</b>   | <b>1.050,7</b> | <b>980,2</b>   | <b>1.006,3</b>  | <b>1.015,5</b> | <b>1.011,7</b> | <b>342,1</b>   | <b>347,4</b>   |
| Intereses                        | 59,7           | 11,0           | 0,2            | 0,5            | 3,5            | 0,1            | 0,1            | 0,0            | 0,0            | 0,6            | 0,0           | 0,0            | 0,0             |                | 0,0            | 0,6            | 0,0             | 0,0            | 0,0            | 0,0            | 0,0            |
| Otros                            | 214,1          | 327,6          | 345,8          | 453,9          | 573,7          | 740,6          | 758,1          | 776,1          | 842,5          | 1.295,1        | 214,0         | 226,5          | 219,0           | 183,0          | 342,9          | 289,6          | 324,9           | 337,7          | 333,2          | 123,8          | 130,9          |
| Transferencias:                  | 805,1          | 858,8          | 998,3          | 1.161,6        | 1.464,2        | 1.854,1        | 1.610,5        | 2.187,1        | 2.565,0        | 2.757,0        | 689,8         | 650,5          | 614,8           | 609,9          | 707,8          | 690,0          | 681,4           | 677,8          | 678,5          | 218,3          | 216,5          |
| Del Presupuesto                  | 707,1          | 742,2          | 794,5          | 975,4          | 1.205,5        | 1.634,8        | 1.318,6        | 2.149,7        | 2.540,1        | 2.724,6        | 684,5         | 646,5          | 606,0           | 603,1          | 698,3          | 682,9          | 671,6           | 671,8          | 670,6          | 217,5          | 214,2          |
| Del Resto Sector Público         | 98,0           | 116,6          | 203,8          | 186,2          | 258,7          | 219,4          | 291,9          | 37,4           | 24,9           | 32,4           | 5,3           | 4,0            | 8,8             | 6,8            | 9,5            | 7,1            | 9,8             | 6,0            | 7,9            | 0,9            | 2,3            |
| <b>TOTAL GASTOS</b>              | <b>1.101,6</b> | <b>1.409,4</b> | <b>1.568,1</b> | <b>1.672,7</b> | <b>1.927,4</b> | <b>2.569,8</b> | <b>2.232,8</b> | <b>2.723,3</b> | <b>3.342,7</b> | <b>3.608,5</b> | <b>746,2</b>  | <b>762,0</b>   | <b>836,2</b>    | <b>998,3</b>   | <b>786,8</b>   | <b>862,4</b>   | <b>936,3</b>    | <b>1.022,9</b> | <b>846,8</b>   | <b>288,3</b>   | <b>299,6</b>   |
| <b>Gastos Corrientes</b>         | <b>621,2</b>   | <b>859,8</b>   | <b>922,5</b>   | <b>1.031,5</b> | <b>1.091,9</b> | <b>1.332,6</b> | <b>1.259,0</b> | <b>1.567,3</b> | <b>1.797,7</b> | <b>2.048,8</b> | <b>421,8</b>  | <b>419,0</b>   | <b>452,0</b>    | <b>504,9</b>   | <b>435,4</b>   | <b>483,3</b>   | <b>543,8</b>    | <b>586,2</b>   | <b>520,6</b>   | <b>167,7</b>   | <b>176,7</b>   |
| Sueldos                          | 168,7          | 234,9          | 263,4          | 231,7          | 383,7          | 491,6          | 553,3          | 656,0          | 663,8          | 838,2          | 140,8         | 147,3          | 158,4           | 217,4          | 193,8          | 195,1          | 199,3           | 249,9          | 213,4          | 68,7           | 67,6           |
| Compra de bienes y servicios     | 352,3          | 372,5          | 370,9          | 521,0          | 455,0          | 594,3          | 496,9          | 603,1          | 621,8          | 793,6          | 146,2         | 148,7          | 157,4           | 169,5          | 162,7          | 191,3          | 212,3           | 227,3          | 194,1          | 64,0           | 67,6           |
| Intereses:                       | 3,0            | 1,9            | 2,2            | 0,0            | 16,6           | 12,7           | 10,0           | 4,5            | 0,0            | 0,0            | 0,0           | 0,0            | 0,0             | 0,0            | 0,0            | 0,0            | 0,0             | 0,0            | 0,0            | 0,0            | 0,0            |
| Externos                         | 3,0            | 1,9            | 2,2            | 0,0            | 16,6           | 12,7           | 10,0           | 4,5            | 0,0            | 0,0            | 0,0           | 0,0            | 0,0             | 0,0            | 0,0            | 0,0            | 0,0             | 0,0            |                |                |                |
| Internos                         |                |                |                |                |                |                |                |                |                |                |               |                |                 |                |                |                |                 |                |                |                |                |
| Transferencias                   | 97,2           | 250,6          | 285,9          | 278,8          | 236,6          | 234,0          | 198,7          | 303,7          | 512,1          | 417,0          | 134,9         | 123,1          | 136,3           | 117,9          | 78,9           | 96,9           | 132,2           | 109,0          | 113,2          | 35,0           | 41,5           |
| Al IESS                          | 9,8            | 8,4            | 5,8            | 6,0            | 7,9            | 4,6            | 3,9            | 3,7            | 2,6            | 2,3            | 0,7           | 0,6            | 0,7             | 0,6            | 0,8            | 0,4            | 0,4             | 0,7            | 0,8            | 0,1            | 0,6            |
| Al Sector Público                | 27,4           | 17,1           | 24,2           | 2,8            | 5,9            | 2,4            | 1,8            | 2,2            | 2,1            | 4,3            | 0,4           | 0,6            | 0,5             | 0,7            | 0,7            | 0,9            | 1,1             | 1,6            | 0,9            | 0,2            | 0,1            |
| Al Sector Privado                | 60,0           | 225,1          | 255,9          | 270,0          | 222,8          | 227,0          | 193,0          | 297,9          | 507,5          | 410,4          | 133,8         | 121,9          | 135,1           | 116,7          | 77,4           | 95,6           | 130,6           | 106,7          | 111,4          | 34,7           | 40,8           |
| <b>Gastos de Capital</b>         | <b>480,4</b>   | <b>549,5</b>   | <b>645,6</b>   | <b>641,2</b>   | <b>835,5</b>   | <b>1.237,2</b> | <b>973,9</b>   | <b>1.155,9</b> | <b>1.545,0</b> | <b>1.559,7</b> | <b>324,3</b>  | <b>342,9</b>   | <b>384,2</b>    | <b>493,5</b>   | <b>351,5</b>   | <b>379,1</b>   | <b>392,5</b>    | <b>436,7</b>   | <b>326,2</b>   | <b>120,6</b>   | <b>122,9</b>   |
| Form. Bruta de Capital Fijo      | 480,2          | 549,3          | 645,6          | 641,0          | 835,5          | 1.237,2        | 973,9          | 1.155,9        | 1.545,0        | 1.559,7        | 324,3         | 342,9          | 384,2           | 493,5          | 351,5          | 379,1          | 392,5           | 436,7          | 326,2          | 120,6          | 122,9          |
| Otros                            | 0,2            | 0,2            | 0,0            | 0,2            | 0,0            |                |                |                |                |                |               |                |                 |                |                |                |                 |                |                |                |                |
| <b>DÉFICIT(-) O SUPERÁVIT(+)</b> | <b>-22,7</b>   | <b>-211,9</b>  | <b>-223,9</b>  | <b>-56,8</b>   | <b>114,0</b>   | <b>25,1</b>    | <b>135,8</b>   | <b>240,0</b>   | <b>64,8</b>    | <b>444,2</b>   | <b>157,7</b>  | <b>115,0</b>   | <b>-2,3</b>     | <b>-205,4</b>  | <b>263,9</b>   | <b>117,7</b>   | <b>70,0</b>     | <b>-7,4</b>    | <b>164,9</b>   | <b>53,8</b>    | <b>47,8</b>    |

FUENTE: Ministerio de Finanzas y DGB-Servicios Bancarios Nacionales.

**2.2.3 OPERACIONES DE EMPRESAS PÚBLICAS NO FINANCIERAS (Base devengado) (1)**  
Millones de dólares

| Transacciones \ Período                        | Años           |                |                |                |                |                |                |                |                |                | Trimestres     |                |                |                |                |                |                |                | Meses          |              |              |
|--|----------------|----------------|----------------|----------------|----------------|----------------|----------------|----------------|----------------|----------------|----------------|----------------|----------------|----------------|----------------|----------------|----------------|----------------|----------------|--------------|--------------|
|  | 2003           | 2004           | 2005           | 2006           | 2007           | 2008           | 2009           | 2010           | 2011           | 2012           | 2011-I (p)     | 2011-II (p)    | 2011-III (p)   | 2011-IV (p)    | 2012-I (p)     | 2012-II (p)    | 2012-III (p)   | 2012-IV (p)    | 2013-I (p)     | Abr.-13 (p)  | May.-13 (p)  |
| <b>Ingresos Operacionales</b>                  | <b>1.718,0</b> | <b>2.126,7</b> | <b>2.903,6</b> | <b>3.282,0</b> | <b>5.148,0</b> | <b>3.241,6</b> | <b>2.871,5</b> | <b>3.256,1</b> | <b>5.933,2</b> | <b>7.015,3</b> | <b>1.395,3</b> | <b>1.434,8</b> | <b>1.537,6</b> | <b>1.565,5</b> | <b>1.939,9</b> | <b>1.502,1</b> | <b>1.892,0</b> | <b>1.681,3</b> | <b>1.734,9</b> | <b>560,6</b> | <b>731,6</b> |
| <b>Egresos Operacionales</b>                   | <b>1.627,3</b> | <b>1.890,4</b> | <b>2.840,0</b> | <b>3.587,5</b> | <b>4.572,8</b> | <b>2.349,0</b> | <b>2.100,0</b> | <b>1.801,9</b> | <b>4.167,0</b> | <b>4.689,2</b> | <b>950,0</b>   | <b>1.051,5</b> | <b>1.075,6</b> | <b>1.089,8</b> | <b>1.077,3</b> | <b>1.192,1</b> | <b>1.154,4</b> | <b>1.265,3</b> | <b>1.068,9</b> | <b>361,0</b> | <b>404,6</b> |
| Sueldos  | 160,6          | 149,3          | 189,2          | 196,9          | 236,5          | 261,8          | 288,1          | 284,2          | 334,3          | 392,6          | 75,2           | 76,3           | 76,2           | 106,6          | 81,0           | 90,7           | 92,2           | 128,7          | 93,2           | 35,8         | 37,6         |
| Aportes al IESS                                | 15,6           | 13,5           | 14,9           | 15,6           | 29,1           | 32,7           | 42,2           | 41,1           | 65,8           | 71,8           | 14,8           | 18,9           | 13,9           | 18,2           | 14,5           | 23,2           | 17,0           | 17,1           | 16,6           | 6,3          | 7,1          |
| Compra de bienes y servicios                   | 1.451,1        | 1.727,6        | 2.635,9        | 3.375,0        | 4.307,3        | 2.054,5        | 1.769,7        | 1.476,6        | 3.766,9        | 4.224,8        | 860,0          | 956,3          | 985,4          | 965,0          | 981,9          | 1.078,3        | 1.045,2        | 1.119,5        | 959,1          | 318,9        | 359,9        |
| <b>Déficit (-) o Superávit (+) Operacional</b> | <b>90,7</b>    | <b>236,3</b>   | <b>63,6</b>    | <b>-305,5</b>  | <b>575,2</b>   | <b>892,7</b>   | <b>771,5</b>   | <b>1.454,2</b> | <b>1.766,2</b> | <b>2.326,2</b> | <b>445,2</b>   | <b>383,2</b>   | <b>462,1</b>   | <b>475,7</b>   | <b>862,6</b>   | <b>310,0</b>   | <b>737,6</b>   | <b>416,0</b>   | <b>666,0</b>   | <b>199,6</b> | <b>326,9</b> |
| <b>Ingresos no Operacionales</b>               | <b>176,3</b>   | <b>128,5</b>   | <b>230,2</b>   | <b>751,2</b>   | <b>240,6</b>   | <b>782,0</b>   | <b>987,8</b>   | <b>388,6</b>   | <b>553,3</b>   | <b>295,0</b>   | <b>190,6</b>   | <b>142,9</b>   | <b>121,8</b>   | <b>98,0</b>    | <b>56,0</b>    | <b>112,4</b>   | <b>47,2</b>    | <b>79,5</b>    | <b>75,6</b>    | <b>10,4</b>  | <b>12,0</b>  |
| Transferencias del sector público              | 92,1           | 87,7           | 187,4          | 560,2          | 139,4          | 552,2          | 750,0          | 317,8          | 550,1          | 242,9          | 190,4          | 142,7          | 121,5          | 95,5           | 34,0           | 100,7          | 46,3           | 61,9           | 74,0           | 9,9          | 11,6         |
| Otros  | 84,2           | 40,8           | 42,8           | 191,0          | 101,3          | 229,8          | 237,8          | 70,8           | 3,1            | 52,2           | 0,1            | 0,2            | 0,3            | 2,4            | 21,9           | 11,7           | 0,9            | 17,6           | 1,6            | 0,5          | 0,4          |
| <b>Egresos no Operacionales</b>                | <b>84,7</b>    | <b>108,0</b>   | <b>101,5</b>   | <b>146,9</b>   | <b>172,9</b>   | <b>254,5</b>   | <b>260,7</b>   | <b>275,1</b>   | <b>318,0</b>   | <b>136,5</b>   | <b>73,3</b>    | <b>83,4</b>    | <b>77,0</b>    | <b>84,3</b>    | <b>23,5</b>    | <b>40,3</b>    | <b>53,0</b>    | <b>19,7</b>    | <b>7,7</b>     | <b>2,7</b>   | <b>3,7</b>   |
| Intereses:                                     | 14,2           | 20,8           | 26,8           | 36,9           | 15,2           | 32,5           | 54,9           | 56,3           | 95,9           | 102,6          | 20,6           | 27,8           | 23,4           | 24,0           | 17,5           | 28,0           | 45,6           | 11,4           | 7,7            | 2,7          | 3,7          |
| Externos                                       | 14,2           | 20,8           | 26,8           | 36,9           | 15,2           | 32,5           | 54,9           | 56,3           | 95,9           | 102,6          | 20,6           | 27,8           | 23,4           | 24,0           | 17,5           | 28,0           | 45,6           | 11,4           | 7,7            | 2,7          | 3,7          |
| Internos                                       | 0,0            | 0,0            | 0,0            | 0,0            | 0,0            | 0,0            | 0,0            | 0,0            | 0,0            | 0,0            | 0,0            | 0,0            | 0,0            | 0,0            |                |                |                | 0,0            |                |              |              |
| Transferencias al sector público               | 2,3            | 1,5            | 4,0            | 2,1            | 2,0            | 113,0          | 2,1            | 1,5            | 0,0            | -              | 0,0            | -              | -              | -              |                |                |                | -              | -              | -            | -            |
| Otros  | 68,2           | 85,7           | 70,6           | 107,8          | 155,7          | 109,0          | 203,7          | 217,3          | 222,1          | 33,9           | 52,6           | 55,6           | 53,6           | 60,2           | 6,0            | 12,3           | 7,4            | 8,2            | -              | -            | -            |
| <b>Egresos de Capital</b>                      | <b>210,4</b>   | <b>195,8</b>   | <b>281,1</b>   | <b>348,1</b>   | <b>536,1</b>   | <b>1.307,9</b> | <b>1.684,7</b> | <b>1.600,5</b> | <b>2.151,6</b> | <b>2.545,4</b> | <b>486,5</b>   | <b>471,8</b>   | <b>442,4</b>   | <b>750,9</b>   | <b>474,8</b>   | <b>454,0</b>   | <b>748,6</b>   | <b>867,9</b>   | <b>784,7</b>   | <b>272,6</b> | <b>280,0</b> |
| <b>Déficit (-) o Superávit (+)</b>             | <b>-28,1</b>   | <b>61,1</b>    | <b>-88,7</b>   | <b>-49,2</b>   | <b>106,8</b>   | <b>112,3</b>   | <b>-186,0</b>  | <b>-32,8</b>   | <b>-150,1</b>  | <b>-60,6</b>   | <b>76,0</b>    | <b>-29,0</b>   | <b>64,4</b>    | <b>-261,5</b>  | <b>420,3</b>   | <b>-71,9</b>   | <b>-16,8</b>   | <b>-392,1</b>  | <b>-50,8</b>   | <b>-65,3</b> | <b>55,3</b>  |
| Tipo de cambio 1US\$ = S/ (2)                  | -              | -              | -              | -              | -              | -              | -              | -              | -              | -              | -              | -              | -              | -              | -              | -              | -              | -              | -              | -            | -            |

(1) Los registros de gastos corresponden a valores devengados. (2) Corresponde al tipo de cambio promedio simple de venta del mercado de intervención. (p) Cifras provisionales.  
FUENTE: Ministerio de Finanzas y Entidades del Sector Público.





## 2.4 SITUACIÓN FINANCIERA DEL PRESUPUESTO DEL GOBIERNO CENTRAL (Base caja) (1)

Millones de dólares

| Período                    | DÉFICIT (-) O SUPERÁVIT (+) GLOBAL CAJA | Ingresos corrientes y de capital | Egresos corrientes y de capital (2) | FINANCIAMIENTO DEL DÉFICIT (+) O DISPOSICIÓN DEL SUPERÁVIT (-) GLOBAL | Financiamiento externo neto | Financiamiento interno neto (3) | Variación de saldos de caja |
|----------------------------|---|----------------------------------|-------------------------------------|---|-----------------------------|---------------------------------|-----------------------------|
|                            | a=b-c                                   | b                                | c                                   | d=e+f+g=-a  | e                           | f                               | g                           |
| 2008 (p) (4)               | -755,7                                  | 13.633,1                         | 14.388,8                            | 755,7   | -638,4                      | 405,1                           | 989,0                       |
| 2009 (p) (4)               | -2.635,0                                | 11.582,9                         | 14.218,0                            | 2.635,0   | 301,5                       | 299,2                           | 2.034,3                     |
| 2010 (p) (4)               | -1.687,1                                | 14.063,2                         | 15.750,3                            | 1.687,1   | 433,4                       | 1.822,7                         | -569,0                      |
| 2011 (p) (4)               | -451,3                                  | 17.668,6                         | 18.119,8                            | 451,3   | 1.382,5                     | -117,2                          | -814,1                      |
| 2012 (p) (4)               | -1.758,1                                | 18.971,6                         | 20.729,7                            | 1.758,1   | 674,6                       | 1.647,7                         | -564,3                      |
| <b>Relación con el PIB</b> |   |                                  |                                     |   |                             |                                 |                             |
| 2008                       | -1,2                                    | 22,1                             | 23,3                                | 1,2   | -1,0                        | 0,7                             | 1,6                         |
| 2009                       | -4,2                                    | 18,5                             | 22,7                                | 4,2   | 0,5                         | 0,5                             | 3,3                         |
| 2010                       | -2,5                                    | 20,7                             | 23,2                                | 2,5   | 0,6                         | 2,7                             | -0,8                        |
| 2011                       | -0,6                                    | 22,7                             | 23,3                                | 0,6   | 1,8                         | -0,2                            | -1,0                        |
| 2012                       | -2,1                                    | 22,4                             | 24,5                                | 2,1   | 0,8                         | 1,9                             | -0,7                        |
| <b>2011</b>                |   |                                  |                                     |   |                             |                                 |                             |
| Enero - mayo (p) (5)       | 603,6                                   | 7.493,0                          | 6.889,4                             | -603,6  | -35,0                       | -250,3                          | -318,3                      |
| Enero                      | 305,0                                   | 1.133,5                          | 828,5                               | -305,0  | 20,6                        | -2,2                            | -323,4                      |
| Febrero                    | -311,0                                  | 1.036,4                          | 1.347,3                             | 311,0   | -11,9                       | -107,7                          | 430,6                       |
| Marzo                      | 868,9                                   | 2.532,3                          | 1.663,4                             | -868,9  | 113,6                       | 6,5                             | -989,0                      |
| Abril                      | -17,1                                   | 1.445,4                          | 1.462,5                             | 17,1  | -131,3                      | -78,7                           | 227,2                       |
| Mayo                       | -242,2                                  | 1.345,5                          | 1.587,7                             | 242,2   | -25,9                       | -68,3                           | 336,4                       |
| Junio                      | 410,2                                   | 1.824,3                          | 1.414,0                             | -410,2  | 8,9                         | 53,6                            | -472,7                      |
| Julio                      | -161,3                                  | 1.273,7                          | 1.435,0                             | 161,3   | -32,8                       | -9,8                            | 204,0                       |
| Agosto                     | -558,0                                  | 942,1                            | 1.500,1                             | 558,0   | 4,2                         | 83,5                            | 470,2                       |
| Septiembre                 | 542,5                                   | 1.915,7                          | 1.373,2                             | -542,5  | 23,9                        | 95,1                            | -661,4                      |
| Octubre                    | 69,6                                    | 1.471,2                          | 1.401,6                             | -69,6   | -126,5                      | -125,6                          | 182,5                       |
| Noviembre                  | -665,4                                  | 1.090,2                          | 1.755,6                             | 665,4   | 1.335,8                     | -123,7                          | -546,7                      |
| Diciembre                  | -692,5                                  | 1.658,5                          | 2.351,0                             | 692,5   | 204,1                       | 160,1                           | 328,4                       |
| <b>2012</b>                |   |                                  |                                     |   |                             |                                 |                             |
| Enero - mayo (p)           | 1.245,5                                 | 9.126,3                          | 7.880,7                             | -1.245,5  | 57,0                        | 1.203,7                         | -2.506,2                    |
| Enero                      | 44,2                                    | 1.451,9                          | 1.407,8                             | -44,2   | -55,9                       | -2,7                            | 14,4                        |
| Febrero                    | -123,4                                  | 1.267,5                          | 1.391,0                             | 123,4   | 98,4                        | -2,1                            | 27,2                        |
| Marzo                      | 536,7                                   | 2.302,5                          | 1.765,8                             | -536,7  | 119,6                       | 311,1                           | -967,4                      |
| Abril                      | 119,1                                   | 1.790,0                          | 1.670,9                             | -119,1  | -97,2                       | 1.170,1                         | -1.192,0                    |
| Mayo                       | 669,0                                   | 2.314,3                          | 1.645,3                             | -669,0  | -7,9                        | -272,7                          | -388,4                      |
| Junio                      | -217,8                                  | 1.450,3                          | 1.668,1                             | 217,8   | -69,3                       | 370,4                           | -83,3                       |
| Julio                      | 79,7                                    | 1.557,2                          | 1.477,6                             | -79,7   | -22,3                       | 45,0                            | -102,4                      |
| Agosto                     | -442,9                                  | 1.342,0                          | 1.784,9                             | 442,9   | -43,2                       | -1.097,6                        | 1.583,7                     |
| Septiembre                 | -19,7                                   | 1.452,1                          | 1.471,8                             | 19,7  | 551,7                       | 24,4                            | -556,4                      |
| Octubre                    | 21,5                                    | 1.804,8                          | 1.783,3                             | -21,5   | -31,5                       | -139,6                          | 149,7                       |
| Noviembre                  | -687,0                                  | 1.245,7                          | 1.932,7                             | 687,0   | 35,9                        | 624,2                           | 26,9                        |
| Diciembre                  | -1.737,3                                | 993,2                            | 2.730,5                             | 1.737,3   | 196,4                       | 617,2                           | 923,7                       |
| <b>2013</b>                |   |                                  |                                     |   |                             |                                 |                             |
| Enero - mayo (p)           | 124,8                                   | 8.875,8                          | 8.751,0                             | -124,8  | 1.570,0                     | 79,1                            | -1.773,9                    |
| Enero                      | 843,0                                   | 2.162,4                          | 1.319,4                             | -843,0  | 23,2                        | -5,5                            | -860,8                      |
| Febrero                    | -912,7                                  | 883,2                            | 1.795,9                             | 912,7   | 1.436,7                     | -147,5                          | -376,5                      |
| Marzo                      | -298,6                                  | 1.540,3                          | 1.839,0                             | 298,6   | 34,8                        | 34,2                            | 229,6                       |
| Abril                      | 491,3                                   | 2.536,8                          | 2.045,5                             | -491,3  | 105,8                       | 65,8                            | -662,9                      |
| Mayo                       | 1,7                                     | 1.753,0                          | 1.751,3                             | -1,7  | -30,6                       | 132,2                           | -103,3                      |

(1) Los valores están presentados en US dólares. (2) Excluye el servicio de amortización de la deuda. (3) Incluye negociación de bonos, saldos netos de otras entidades y fondos, y reembolsos por créditos. (4) Cifras provisionales en razón que el Ministerio de Finanzas no ha presentado la liquidación presupuestaria respectiva. (5) A partir del año 2011 los datos corresponden a las Operaciones de la Administración del Estado. (p) Cifras provisionales.

FUENTE: Ministerio de Finanzas - Tesorería de la Nación - Subsecretaría de Innovación Tecnológica.

## 2.4.1 DÉFICIT O SUPERÁVIT: GLOBAL, PRESUPUESTARIO Y PRIMARIO DEL PRESUPUESTO DEL GOBIERNO CENTRAL (Base caja) (1)

Millones de dólares

| Período                    | DÉFICIT (-) O<br>SUPERÁVIT (+)<br>GLOBAL | Desembolsos<br>internos y<br>externos | Amortización<br>interna y<br>externa | DÉFICIT (-) O<br>SUPERÁVIT (+)<br>PRESUPUESTARIO | Gastos<br>financieros<br>(intereses) | DÉFICIT (-) O<br>SUPERÁVIT (+)<br>PRIMARIO |
|----------------------------|--|---------------------------------------|--------------------------------------|--|--------------------------------------|--|
|                            | a  | b                                     | c                                    | d=a+b-c  | e                                    | f=a+e                                      |
| 2008 (p) (2)               | -755,7                                   | 1.941,9                               | 2.175,1                              | -989,0   | 772,1                                | 16,2                                       |
| 2009 (p) (2)               | -2.635,0                                 | 1.376,0                               | 812,5                                | -2.071,6   | 474,1                                | -2.160,9                                   |
| 2010 (p) (2)               | -1.687,10                                | 3.134,54                              | 878,42                               | 569,02   | 529,79                               | -1.157,31                                  |
| 2011 (p) (2)               | -451,26                                  | 2.936,62                              | 1.671,31                             | 814,04   | 663,67                               | 212,41                                     |
| 2012 (p) (2)               | -1.758,1                                 | 3.845,8                               | 1.523,4                              | 564,3  | 946,7                                | -811,4                                     |
| <b>Relación con el PIB</b> |  |                                       |                                      |  |                                      |  |
| 2008                       | -1,2                                     | 3,1                                   | 3,5                                  | -1,6   | 1,3                                  | 0,0  |
| 2009                       | -4,2                                     | 2,2                                   | 1,3                                  | -3,3   | 0,8                                  | -3,5                                       |
| 2010                       | -2,5                                     | 4,6                                   | 1,3                                  | 0,8  | 0,8                                  | -1,7                                       |
| 2011                       | -0,6                                     | 3,8                                   | 2,1                                  | 1,0  | 0,9                                  | 0,3  |
| 2012                       | -2,1                                     | 4,5                                   | 1,8                                  | 0,7  | 1,1                                  | -1,0                                       |
| <b>2011</b>                |  |                                       |                                      |  |                                      |  |
| Enero - mayo (p) (3)       | 603,63                                   | 363,81                                | 649,20                               | 318,25   | 219,80                               | 823,42                                     |
| Enero                      | 304,99                                   | 103,78                                | 85,34                                | 323,43   | 16,07                                | 321,06                                     |
| Febrero                    | -310,97                                  | 14,71                                 | 134,32                               | -430,57  | 41,19                                | -269,78                                    |
| Marzo                      | 868,90                                   | 129,33                                | 9,23                                 | 989,00   | 21,43                                | 890,33                                     |
| Abril                      | -17,11                                   | 11,34                                 | 221,40                               | -227,17  | 53,08                                | 35,97                                      |
| Mayo                       | -242,19                                  | 104,65                                | 198,90                               | -336,44  | 88,02                                | -154,16                                    |
| Junio                      | 410,24                                   | 122,73                                | 60,26                                | 472,71   | 64,50                                | 474,75                                     |
| Julio                      | -161,33                                  | 59,62                                 | 102,26                               | -203,98  | 46,64                                | -114,69                                    |
| Agosto                     | -557,97                                  | 199,81                                | 112,08                               | -470,23  | 50,42                                | -507,55                                    |
| Septiembre                 | 542,48                                   | 145,04                                | 26,09                                | 661,43   | 20,15                                | 562,63                                     |
| Octubre                    | 69,60                                    | 76,87                                 | 328,95                               | -182,48  | 47,99                                | 117,59                                     |
| Noviembre                  | -665,37                                  | 1.430,35                              | 218,25                               | 546,73   | 74,53                                | -590,84                                    |
| Diciembre                  | -692,54                                  | 538,38                                | 174,22                               | -328,38  | 139,63                               | -552,91                                    |
| <b>2012</b>                |  |                                       |                                      |  |                                      |  |
| Enero - mayo (p)           | 1.245,54                                 | 2.172,41                              | 911,79                               | 2.506,16   | 355,81                               | 1.601,35                                   |
| Enero                      | 44,17                                    | 34,49                                 | 93,09                                | -14,43   | 14,09                                | 58,25                                      |
| Febrero                    | -123,43                                  | 191,45                                | 95,19                                | -27,17   | 46,52                                | -76,90                                     |
| Marzo                      | 536,71                                   | 475,49                                | 44,80                                | 967,39   | 70,38                                | 607,08                                     |
| Abril                      | 119,07                                   | 1.379,17                              | 306,26                               | 1.191,98   | 119,85                               | 238,93                                     |
| Mayo                       | 669,02                                   | 91,82                                 | 372,45                               | 388,39   | 104,97                               | 773,99                                     |
| Junio                      | -217,78                                  | 224,82                                | -76,28                               | 83,32  | 121,40                               | -96,38                                     |
| Julio                      | 79,66                                    | 116,09                                | 93,40                                | 102,35   | 12,86                                | 92,52                                      |
| Agosto                     | -442,88                                  | -1.026,06                             | 114,79                               | -1.583,73  | 46,44                                | -396,44                                    |
| Septiembre                 | -19,72                                   | 615,94                                | 39,80                                | 556,42   | 63,00                                | 43,29                                      |
| Octubre                    | 21,46                                    | 55,35                                 | 226,48                               | -149,67  | 88,34                                | 109,79                                     |
| Noviembre                  | -687,04                                  | 771,24                                | 111,09                               | -26,89   | 92,63                                | -594,41                                    |
| Diciembre                  | -1.737,30                                | 915,95                                | 102,36                               | -923,71  | 166,20                               | -1.571,10                                  |
| <b>2013</b>                |  |                                       |                                      |  |                                      |  |
| Enero - mayo (p)           | 124,79                                   | 2.340,44                              | 691,33                               | 1.773,90   | 331,97                               | 456,76                                     |
| Enero                      | 843,04                                   | 76,01                                 | 58,26                                | 860,79   | 18,30                                | 861,34                                     |
| Febrero                    | -912,70                                  | 1.586,45                              | 297,25                               | 376,50   | 37,64                                | -875,06                                    |
| Marzo                      | -298,63                                  | 157,49                                | 88,45                                | -229,59  | 103,44                               | -195,19                                    |
| Abril                      | 491,35                                   | 281,38                                | 109,87                               | 662,85   | 90,76                                | 582,10                                     |
| Mayo                       | 1,72                                     | 239,10                                | 137,49                               | 103,34   | 81,84                                | 83,56                                      |

(1) Los valores están presentados en US dólares. (2) Cifras provisionales en razón que el Ministerio de Finanzas no ha presentado la liquidación presupuestaria respectiva. (3) A partir del año 2011 los datos corresponden a las Operaciones de la Administración del Estado. (p) Cifras provisionales.

FUENTE: Ministerio de Finanzas - Tesorería de la Nación - Subsecretaría de Innovación Tecnológica.

## 2.4.2 INGRESOS CORRIENTES Y DE CAPITAL DEL PRESUPUESTO DEL GOBIERNO CENTRAL (Base caja) (1)

Millones de dólares

| Período                    | TOTAL<br>INGRESOS           | PETROLEROS     | NO PETROLEROS  |                        |                      |                      |                                 |              |                |
|----------------------------|-----------------------------|----------------|----------------|------------------------|----------------------|----------------------|---------------------------------|--------------|----------------|
|                            |                             |                | Total          | A las<br>importaciones | A la<br>renta<br>(2) | Al valor<br>agregado | A los<br>consumos<br>especiales | Otros<br>(3) |                |
|                            |                             |                | a=b+c          | b                      | c=d+e+f+g+h          | d                    | e                               | f            | g              |
| 2008 (p) (4)               | 13.633,1                    | 4.400,8        | 9.232,4        | 789,3                  | 2.338,6              | 2.824,9              | 473,6                           | 2.805,9      |                |
| 2009 (p) (4)               | 11.582,9                    | 2.298,2        | 9.284,7        | 923,4                  | 2.517,5              | 3.018,5              | 448,1                           | 2.377,2      |                |
| 2010 (p) (4)               | 14.063,2                    | 3.917,3        | 10.145,9       | 1.152,5                | 2.353,1              | 3.552,8              | 530,3                           | 2.557,2      |                |
| 2011 (p) (4)               | 17.668,6                    | 7.182,4        | 10.486,2       | 1.157,9                | 2.558,6              | 3.883,3              | 614,4                           | 2.272,0      |                |
| 2012 (p) (4)               | 18.971,6                    | 6.064,3        | 12.907,4       | 1.287,7                | 2.854,5              | 4.821,5              | 677,0                           | 3.266,8      |                |
| <b>Relación con el PIB</b> |                             |                |                |                        |                      |                      |                                 |              |                |
| 2008                       | 22,1                        | 7,1            | 14,9           | 1,3                    | 3,8                  | 4,6                  | 0,8                             | 4,5          |                |
| 2009                       | 18,5                        | 3,7            | 14,9           | 1,5                    | 4,0                  | 4,8                  | 0,7                             | 3,8          |                |
| 2010                       | 20,7                        | 5,8            | 15,0           | 1,7                    | 3,5                  | 5,2                  | 0,8                             | 3,8          |                |
| 2011                       | 22,7                        | 9,2            | 13,5           | 1,5                    | 3,3                  | 5,0                  | 0,8                             | 2,9          |                |
| 2012                       | 22,4                        | 7,2            | 15,2           | 1,5                    | 3,4                  | 5,7                  | 0,8                             | 3,9          |                |
| <b>2011</b>                | <b>Enero - mayo (p) (5)</b> | <b>7.493,0</b> | <b>3.061,4</b> | <b>4.431,6</b>         | <b>434,8</b>         | <b>1.317,6</b>       | <b>1.550,9</b>                  | <b>243,7</b> | <b>884,5</b>   |
|                            | Enero                       | 1.133,5        | 362,0          | 771,4                  | 82,2                 | 165,3                | 326,2                           | 49,0         | 148,7          |
|                            | Febrero                     | 1.036,4        | 288,4          | 748,0                  | 72,5                 | 140,2                | 296,3                           | 48,0         | 191,0          |
|                            | Marzo                       | 2.532,3        | 1.561,4        | 970,9                  | 94,4                 | 282,7                | 359,5                           | 47,2         | 187,1          |
|                            | Abril                       | 1.445,4        | 499,3          | 946,1                  | 82,4                 | 421,7                | 247,0                           | 40,8         | 154,1          |
|                            | Mayo                        | 1.345,5        | 350,3          | 995,1                  | 103,4                | 307,6                | 321,8                           | 58,7         | 203,6          |
|                            | Junio                       | 1.824,3        | 1.017,4        | 806,9                  | 103,3                | 156,4                | 300,6                           | 47,0         | 199,5          |
|                            | Julio                       | 1.273,7        | 502,0          | 771,7                  | 92,5                 | 188,7                | 265,8                           | 56,6         | 168,2          |
|                            | Agosto                      | 942,1          | 265,1          | 677,0                  | 98,8                 | 137,9                | 274,1                           | 41,9         | 124,4          |
|                            | Septiembre                  | 1.915,7        | 927,0          | 988,6                  | 110,5                | 259,3                | 358,4                           | 53,4         | 206,9          |
|                            | Octubre                     | 1.471,2        | 521,1          | 950,1                  | 98,0                 | 207,7                | 389,6                           | 54,3         | 200,4          |
|                            | Noviembre                   | 1.090,2        | 141,0          | 949,2                  | 111,5                | 162,0                | 407,2                           | 48,1         | 220,4          |
|                            | Diciembre                   | 1.658,5        | 747,4          | 911,1                  | 108,5                | 128,9                | 336,6                           | 69,3         | 267,7          |
| <b>2012</b>                | <b>Enero - mayo (p)</b>     | <b>9.126,3</b> | <b>3.384,4</b> | <b>5.741,8</b>         | <b>509,5</b>         | <b>1.538,0</b>       | <b>2.062,6</b>                  | <b>271,2</b> | <b>1.360,5</b> |
|                            | Enero                       | 1.451,9        | 382,9          | 1.069,1                | 99,9                 | 242,2                | 470,1                           | 57,9         | 198,9          |
|                            | Febrero                     | 1.267,5        | 270,1          | 997,4                  | 100,1                | 175,0                | 386,4                           | 48,0         | 287,9          |
|                            | Marzo                       | 2.302,5        | 1.056,4        | 1.246,1                | 108,5                | 304,1                | 452,2                           | 54,1         | 327,2          |
|                            | Abril                       | 1.790,0        | 564,1          | 1.225,8                | 85,3                 | 537,4                | 311,9                           | 52,0         | 239,4          |
|                            | Mayo                        | 2.314,3        | 1.110,9        | 1.203,4                | 115,7                | 279,3                | 442,1                           | 59,2         | 307,1          |
|                            | Junio                       | 1.450,3        | 428,7          | 1.021,7                | 110,0                | 164,0                | 384,3                           | 62,9         | 300,4          |
|                            | Julio                       | 1.557,2        | 468,5          | 1.088,7                | 111,4                | 242,0                | 394,9                           | 59,4         | 281,0          |
|                            | Agosto                      | 1.342,0        | 233,5          | 1.108,5                | 128,8                | 191,1                | 466,0                           | 67,1         | 255,6          |
|                            | Septiembre                  | 1.452,1        | 576,3          | 875,8                  | 98,5                 | 207,6                | 305,6                           | 48,8         | 215,2          |
|                            | Octubre                     | 1.804,8        | 723,5          | 1.081,3                | 98,6                 | 207,1                | 433,5                           | 56,6         | 285,6          |
|                            | Noviembre                   | 1.245,7        | 182,6          | 1.063,1                | 105,7                | 168,1                | 427,0                           | 60,0         | 302,3          |
|                            | Diciembre                   | 993,2          | 66,9           | 926,3                  | 125,2                | 136,6                | 347,5                           | 50,9         | 266,1          |
| <b>2013</b>                | <b>Enero - mayo (p)</b>     | <b>8.875,8</b> | <b>2.273,8</b> | <b>6.602,0</b>         | <b>539,0</b>         | <b>1.786,4</b>       | <b>2.394,1</b>                  | <b>322,9</b> | <b>1.559,6</b> |
|                            | Enero                       | 2.162,4        | 559,8          | 1.602,6                | 112,9                | 381,8                | 674,3                           | 78,8         | 354,9          |
|                            | Febrero                     | 883,2          | 8,4            | 874,8                  | 97,0                 | 116,0                | 332,6                           | 59,7         | 269,4          |
|                            | Marzo                       | 1.540,3        | 479,6          | 1.060,7                | 105,6                | 220,7                | 405,3                           | 57,9         | 271,3          |
|                            | Abril                       | 2.536,8        | 892,4          | 1.644,5                | 109,5                | 732,0                | 442,5                           | 59,0         | 301,5          |
|                            | Mayo                        | 1.753,0        | 333,6          | 1.419,4                | 114,0                | 336,0                | 539,4                           | 67,6         | 362,5          |

(1) Los valores están presentados en US dólares. (2) A partir de enero de 2003 los valores correspondientes al Impuesto a la Circulación de Capitales están sumados al Impuesto a la Renta. El Impuesto a la Circulación de Capitales se deroga en el art. 214 de la Ley de Promoción de Inversión y participación ciudadana (Trole II), entrando en vigencia el 1 de enero de 2001. (3) Contiene transferencias, ingresos provenientes de entidades y organismos, venta de activos, tasas y contribuciones, utilidad en venta de bonos e ingresos por fondos petroleros. (4) Cifras provisionales en razón que el Ministerio de Finanzas no ha presentado la liquidación presupuestaria respectiva. (5) A partir del año 2011 los datos corresponden a las Operaciones de la Administración del Estado. (p) Cifras provisionales.

FUENTE: Ministerio de Finanzas - Tesorería de la Nación - Subsecretaría de Innovación Tecnológica.

### 2.4.3 EGRESOS DEL PRESUPUESTO DEL GOBIERNO CENTRAL (Base caja) (1)

Millones de dólares

| Período                    | TOTAL                |                                  | SECTORES            |                     |                            |                         |                              |         |                      |           |       |              |         |
|----------------------------|----------------------|----------------------------------|---------------------|---------------------|----------------------------|-------------------------|------------------------------|---------|----------------------|-----------|-------|--------------|---------|
|                            | Excluye amortización | Incluye amortización e intereses | Servicios generales | Educación y cultura | Salud y desarrollo comunal | Desarrollo agropecuario | Transportes y comunicaciones | Otros   | Servicio de la deuda |           |       |              |         |
|                            |                      |                                  |                     |                     |                            |                         |                              |         | TOTAL                | Intereses |       | Amortización |         |
|                            | a=b-l-m              | b=c+d+e+f+g+h+i                  | c                   | d                   | e                          | f                       | g                            | h       | i=j+k+l+m            | j         | k     | l            | m       |
| 2008 (p) (2)               | 14.388,9             | 16.564,0                         | 6.916,7             | 2.509,4             | 1.190,1                    | 245,3                   | 1.088,4                      | 1.666,4 | 2.947,2              | 627,4     | 144,7 | 889,6        | 1.285,5 |
| 2009 (p) (2)               | 14.218,0             | 15.030,5                         | 6.981,5             | 2.533,0             | 1.201,2                    | 247,6                   | 1.098,5                      | 1.682,0 | 2.937,7              | 180,4     | 516,1 | 296,5        |         |
| 2010 (p) (2)               | 15.750,3             | 16.628,8                         | 7.731,6             | 2.805,1             | 1.330,3                    | 274,2                   | 1.216,6                      | 1.862,7 | 3.056,0              | 224,2     | 442,2 | 436,2        |         |
| 2011 (p) (2)               | 18.119,8             | 19.791,1                         | 9.044,3             | 2.696,6             | 1.288,7                    | 293,8                   | 1.110,4                      | 3.022,3 | 3.870,0              | 276,7     | 958,9 | 712,4        |         |
| 2012 (p) (2)               | 20.729,7             | 22.253,2                         | 10.161,1            | 2.986,3             | 1.658,5                    | 403,4                   | 1.362,5                      | 3.211,1 | 2.470,1              | 489,4     | 457,3 | 1.041,2      | 482,3   |
| <b>Relación con el PIB</b> |                      |                                  |                     |                     |                            |                         |                              |         |                      |           |       |              |         |
| 2008                       | 23,3                 | 26,8                             | 11,2                | 4,1                 | 1,9                        | 0,4                     | 1,8                          | 2,7     | 4,8                  | 1,0       | 0,2   | 1,4          | 2,1     |
| 2009                       | 22,7                 | 24,0                             | 11,2                | 4,1                 | 1,9                        | 0,4                     | 1,8                          | 2,7     | 2,1                  | 0,5       | 0,3   | 0,8          | 0,5     |
| 2010                       | 23,2                 | 24,5                             | 11,4                | 4,1                 | 2,0                        | 0,4                     | 1,8                          | 2,7     | 2,1                  | 0,5       | 0,3   | 0,7          | 0,6     |
| 2011                       | 23,3                 | 25,4                             | 11,6                | 3,5                 | 1,7                        | 0,4                     | 1,4                          | 3,9     | 3,0                  | 0,5       | 0,4   | 1,2          | 0,9     |
| 2012                       | 24,5                 | 26,3                             | 12,0                | 3,5                 | 2,0                        | 0,5                     | 1,6                          | 3,8     | 2,9                  | 0,6       | 0,5   | 1,2          | 0,6     |
| <b>2011</b>                |                      |                                  |                     |                     |                            |                         |                              |         |                      |           |       |              |         |
| Enero - mayo (p) (3)       | 6.889,4              | 7.538,6                          | 3.383,6             | 965,4               | 442,5                      | 137,5                   | 476,3                        | 1.264,3 | 869,0                | 123,2     | 96,6  | 372,2        | 277,0   |
| Enero                      | 828,5                | 913,8                            | 478,1               | 90,9                | 45,1                       | 22,9                    | 11,7                         | 163,7   | 101,4                | 14,9      | 1,1   | 83,2         | 2,2     |
| Febrero                    | 1.347,3              | 1.481,7                          | 647,0               | 181,7               | 65,7                       | 29,2                    | 157,3                        | 225,3   | 175,5                | 22,9      | 18,3  | 26,5         | 107,9   |
| Marzo                      | 1.663,4              | 1.672,6                          | 886,1               | 210,7               | 111,8                      | 29,3                    | 99,3                         | 304,8   | 30,7                 | 20,9      | 0,5   | 15,8         | -6,5    |
| Abril                      | 1.462,5              | 1.683,9                          | 671,6               | 325,4               | 146,4                      | 28,3                    | 70,3                         | 167,3   | 274,5                | 31,1      | 22,0  | 142,7        | 78,7    |
| Mayo                       | 1.587,7              | 1.786,6                          | 700,8               | 156,7               | 73,4                       | 27,8                    | 137,7                        | 403,2   | 286,9                | 33,3      | 54,8  | 104,2        | 94,7    |
| Junio                      | 1.414,0              | 1.474,3                          | 730,0               | 233,3               | 94,2                       | 23,2                    | 87,1                         | 181,7   | 124,8                | 62,1      | 2,4   | 55,2         | 5,1     |
| Julio                      | 1.435,0              | 1.537,3                          | 734,8               | 215,0               | 99,0                       | 19,4                    | 101,0                        | 219,2   | 148,9                | 22,5      | 24,2  | 91,2         | 11,0    |
| Agosto                     | 1.500,1              | 1.612,2                          | 790,6               | 243,3               | 91,2                       | 15,8                    | 76,8                         | 231,9   | 162,5                | 32,0      | 18,4  | 109,3        | 2,8     |
| Septiembre                 | 1.373,2              | 1.399,3                          | 745,4               | 219,5               | 96,4                       | 17,1                    | 111,5                        | 163,2   | 46,2                 | 18,5      | 1,7   | 23,6         | 2,5     |
| Octubre                    | 1.401,6              | 1.730,5                          | 637,8               | 204,9               | 122,3                      | 16,4                    | 102,2                        | 269,9   | 376,9                | 22,0      | 26,0  | 141,4        | 187,5   |
| Noviembre                  | 1.755,6              | 1.973,8                          | 821,3               | 193,9               | 135,7                      | 23,8                    | 73,4                         | 432,9   | 292,8                | 21,8      | 52,8  | 94,6         | 123,7   |
| Diciembre                  | 2.351,0              | 2.525,2                          | 1.200,7             | 421,4               | 207,3                      | 40,7                    | 82,1                         | 259,2   | 313,9                | 84,9      | 54,7  | 71,4         | 102,8   |
| <b>2012</b>                |                      |                                  |                     |                     |                            |                         |                              |         |                      |           |       |              |         |
| Enero - mayo (p)           | 7.880,7              | 8.792,5                          | 3.867,3             | 1.155,3             | 585,8                      | 133,6                   | 497,9                        | 1.285,1 | 1.267,6              | 156,7     | 199,2 | 457,9        | 453,9   |
| Enero                      | 1.407,8              | 1.500,8                          | 670,5               | 238,0               | 98,3                       | 17,4                    | 114,4                        | 255,0   | 107,2                | 12,2      | 1,8   | 86,1         | 7,0     |
| Febrero                    | 1.391,0              | 1.486,2                          | 732,0               | 250,0               | 98,3                       | 22,1                    | 90,3                         | 151,7   | 141,7                | 28,2      | 18,4  | 92,6         | 2,6     |
| Marzo                      | 1.765,8              | 1.810,6                          | 837,6               | 232,1               | 123,5                      | 40,3                    | 103,1                        | 358,8   | 115,2                | 67,9      | 2,5   | 42,1         | 2,7     |
| Abril                      | 1.670,9              | 1.977,2                          | 813,5               | 207,5               | 153,1                      | 26,7                    | 118,4                        | 231,9   | 426,1                | 23,7      | 96,1  | 140,9        | 165,3   |
| Mayo                       | 1.645,3              | 2.017,8                          | 813,7               | 227,6               | 112,6                      | 27,1                    | 71,7                         | 287,7   | 477,4                | 24,6      | 80,3  | 96,2         | 276,3   |
| Junio                      | 1.668,1              | 1.591,8                          | 852,8               | 208,2               | 90,5                       | 36,2                    | 101,1                        | 258,0   | 45,1                 | 96,2      | 25,2  | 73,8         | -150,0  |
| Julio                      | 1.477,6              | 1.571,0                          | 734,3               | 222,3               | 126,9                      | 32,6                    | 142,6                        | 206,0   | 106,3                | 9,8       | 3,1   | 85,6         | 7,8     |
| Agosto                     | 1.784,9              | 1.899,7                          | 967,1               | 240,8               | 122,2                      | 27,3                    | 130,0                        | 251,0   | 161,2                | 26,7      | 19,8  | 111,1        | 3,7     |
| Septiembre                 | 1.471,8              | 1.511,6                          | 708,7               | 221,4               | 90,3                       | 29,0                    | 113,7                        | 245,7   | 102,8                | 51,0      | 12,0  | 33,2         | 6,6     |
| Octubre                    | 1.783,3              | 2.009,8                          | 857,6               | 254,1               | 187,7                      | 30,6                    | 123,4                        | 241,5   | 314,8                | 17,5      | 70,8  | 81,1         | 145,4   |
| Noviembre                  | 1.932,7              | 2.043,8                          | 917,0               | 254,0               | 186,4                      | 41,2                    | 147,0                        | 294,6   | 203,7                | 19,3      | 73,4  | 107,6        | 3,5     |
| Diciembre                  | 2.730,5              | 2.832,9                          | 1.256,2             | 430,3               | 268,7                      | 73,0                    | 107,0                        | 429,2   | 268,6                | 112,2     | 54,0  | 90,9         | 11,5    |
| <b>2013</b>                |                      |                                  |                     |                     |                            |                         |                              |         |                      |           |       |              |         |
| Enero - mayo (p)           | 8.751,0              | 9.442,4                          | 4.119,2             | 1.200,9             | 707,1                      | 92,6                    | 751,3                        | 1.548,0 | 1.023,3              | 156,1     | 175,9 | 338,9        | 352,4   |
| Enero                      | 1.319,4              | 1.377,7                          | 707,2               | 176,2               | 78,7                       | 6,3                     | 143,1                        | 189,7   | 76,6                 | 15,8      | 2,5   | 22,3         | 35,9    |
| Febrero                    | 1.795,9              | 2.093,2                          | 787,7               | 254,1               | 142,7                      | 17,1                    | 137,7                        | 418,9   | 334,9                | 15,3      | 22,3  | 94,8         | 202,4   |
| Marzo                      | 1.839,0              | 1.927,4                          | 870,7               | 248,4               | 151,0                      | 20,5                    | 156,8                        | 288,1   | 191,9                | 88,4      | 15,1  | 33,8         | 54,6    |
| Abril                      | 2.045,5              | 2.155,3                          | 981,2               | 280,3               | 197,7                      | 21,1                    | 178,9                        | 295,6   | 200,6                | 16,0      | 74,8  | 84,0         | 25,9    |
| Mayo                       | 1.751,3              | 1.888,8                          | 772,4               | 241,9               | 137,0                      | 27,6                    | 134,8                        | 355,8   | 219,3                | 20,5      | 61,3  | 104,0        | 33,5    |

(1) Los valores están presentados en US dólares. La distribución sectorial del gasto, excepto el servicio de la deuda, ha sido estimada. (2) Cifras provisionales en razón que el Ministerio de Finanzas no ha presentado la liquidación presupuestaria respectiva. (3) A partir del año 2011 los datos corresponden a las Operaciones de la Administración del Estado. (p) Cifras provisionales.

FUENTE: Ministerio de Finanzas - Tesorería de la Nación - Subsecretaría de Innovación Tecnológica.

## 2.5 ESTADO Y MOVIMIENTO DE LA DEUDA PÚBLICA INTERNA DEL GOBIERNO CENTRAL

Millones de dólares

| Período                    | ESTADO DE LA DEUDA PÚBLICA INTERNA |                         |                              |                       | MOVIMIENTO DE LA DEUDA PÚBLICA INTERNA |                     |           |
|----------------------------|------------------------------------|-------------------------|------------------------------|-----------------------|--|---------------------|-----------|
|                            | Total                              | Bonos del Estado<br>(1) | Certificados de<br>Tesorería | BCE, IESS, BdE<br>(2) | Desembolsos                            | Amortización<br>(3) | Intereses |
|                            | Saldos al final del período        |                         |                              |                       | Movimientos del período                |                     |           |
|                            | a=b+c+d                            | b                       | c                            | d                     |  |                     |           |
| 2006                       | 3.277,64                           | 2.824,55                | 292,66                       | 160,43                | 2.668,11                               | 3.076,84            | 220,23    |
| 2007                       | 3.240,08                           | 3.086,53                | 0,05                         | 153,50                | 1.679,41                               | 1.717,18            | 179,09    |
| 2008                       | 3.645,42                           | 3.559,42                | 0,16                         | 85,84                 | 1.690,69                               | 1.285,36            | 144,04    |
| 2009                       | 2.842,24                           | 2.729,01                | 0,00                         | 113,28                | 595,70                                 | 1.398,67            | 180,21    |
| 2010                       | 4.664,99                           | 3.698,16                | 0,00                         | 966,87                | 2.258,96                               | 436,21              | 224,20    |
| 2011                       | 4.506,45                           | 3.658,58                | 0,00                         | 847,90                | 552,61                                 | 711,23              | 247,30    |
| 2012                       | 7.780,50                           | 6.950,30                | 0,00                         | 830,24                | 3.754,31                               | 480,26              | 425,00    |
| <b>Relación con el PIB</b> |                                    |                         |                              |                       |  |                     |           |
| 2006                       | 7,00                               | 6,04                    | 0,63                         | 0,34                  | 5,70                                   | 6,57                | 0,47      |
| 2007                       | 6,35                               | 6,05                    | 0,00                         | 0,30                  | 3,29                                   | 3,37                | 0,35      |
| 2008                       | 5,90                               | 5,76                    | 0,00                         | 0,14                  | 2,72                                   | 1,98                | 0,22      |
| 2009                       | 4,55                               | 4,37                    | 0,00                         | 0,18                  | 0,95                                   | 2,19                | 0,28      |
| 2010                       | 6,88                               | 5,45                    | 0,00                         | 1,43                  | 3,33                                   | 0,62                | 0,33      |
| 2011                       | 5,79                               | 4,70                    | 0,00                         | 1,09                  | 0,71                                   | 0,91                | 0,32      |
| 2012                       | 9,03                               | 8,07                    | 0,00                         | 0,96                  | 4,36                                   | 0,56                | 0,49      |
| <b>2012</b>                |                                    |                         |                              |                       |  |                     |           |
| Enero - julio              | 6.151,72                           | 5.311,54                | 0,00                         | 840,22                | 1.956,71                               | 311,44              | 220,72    |
| Enero                      | 4.503,41                           | 3.658,04                | 0,00                         | 845,40                | 3,92                                   | 7,0                 | 1,77      |
| Febrero                    | 4.505,40                           | 3.658,89                | 0,00                         | 846,55                | 4,51                                   | 2,5                 | 18,29     |
| Marzo                      | 4.822,54                           | 3.978,64                | 0,00                         | 843,94                | 319,81                                 | 2,7                 | 0,81      |
| Abril                      | 6.147,56                           | 5.304,06                | 0,00                         | 843,54                | 1.327,64                               | 2,6                 | 97,73     |
| Mayo                       | 6.033,20                           | 5.187,48                | 0,00                         | 845,77                | 161,90                                 | 276,3               | 76,51     |
| Junio                      | 6.115,63                           | 5.272,62                | 0,00                         | 843,05                | 95,52                                  | 13,1                | 24,15     |
| Julio                      | 6.151,72                           | 5.311,54                | 0,00                         | 840,22                | 43,40                                  | 7,3                 | 1,46      |
| Agosto                     | 6.415,12                           | 5.576,82                | 0,00                         | 838,34                | 265,70                                 | 2,3                 | 18,51     |
| Septiembre                 | 6.531,03                           | 5.694,22                | 0,00                         | 836,85                | 122,26                                 | 6,3                 | 10,68     |
| Octubre                    | 6.708,00                           | 5.873,64                | 0,00                         | 834,41                | 322,29                                 | 145,3               | 70,37     |
| Noviembre                  | 7.334,92                           | 6.502,58                | 0,00                         | 832,39                | 630,36                                 | 3,4                 | 73,34     |
| Diciembre                  | 7.780,50                           | 6.950,30                | 0,00                         | 830,24                | 456,99                                 | 11,4                | 31,38     |
| <b>2013</b>                |                                    |                         |                              |                       |  |                     |           |
| Enero - julio              | 8.546,61                           | 7.733,45                | 0,00                         | 813,19                | 1.161,90                               | 395,79              | 242,44    |
| Enero                      | 7.046,47                           | 7.046,47                | 0,00                         | 828,00                | 129,88                                 | 35,9                | 2,22      |
| Febrero                    | 7.766,85                           | 6.941,28                | 0,00                         | 825,61                | 95,31                                  | 202,9               | 21,16     |
| Marzo                      | 7.866,30                           | 7.044,27                | 0,00                         | 822,07                | 154,04                                 | 54,6                | 14,65     |
| Abril                      | 8.035,18                           | 7.215,32                | 0,00                         | 819,90                | 194,75                                 | 25,9                | 73,77     |
| Mayo                       | 8.208,81                           | 7.391,09                | 0,00                         | 817,76                | 207,20                                 | 33,6                | 87,31     |
| Junio                      | 8.418,70                           | 7.603,25                | 0,00                         | 815,49                | 212,63                                 | 2,7                 | 37,25     |
| Julio                      | 8.546,61                           | 7.733,45                | 0,00                         | 813,19                | 168,10                                 | 40,2                | 6,07      |

(1) Se incluye los saldos de Bonos del Estado, AGD, FILANBANCO y CFN. (2) Consolidación de deudas del Gobierno con el Banco Central del Ecuador, IESS y Banco del Estado. (3) Incluye en amortización las recompras de Bonos del Estado en FILANBANCO, AGD y CFN.

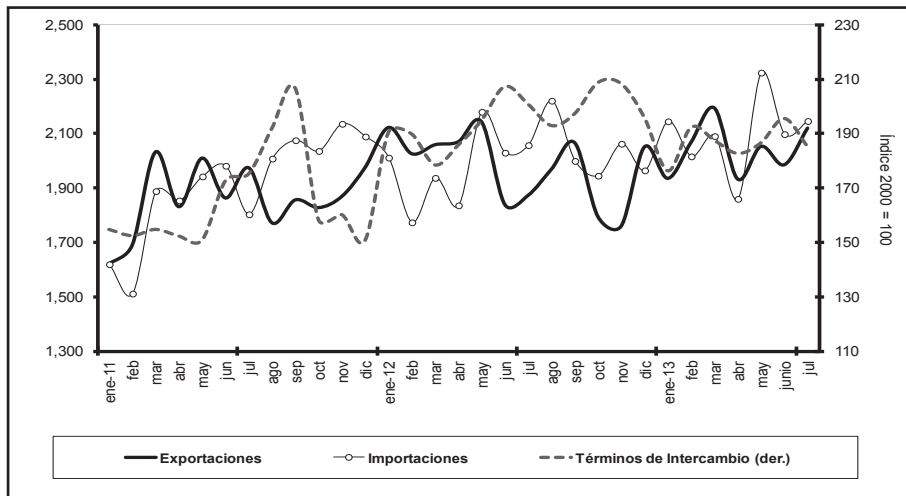
FUENTE: Ministerio de Finanzas.



# COMERCIO EXTERIOR

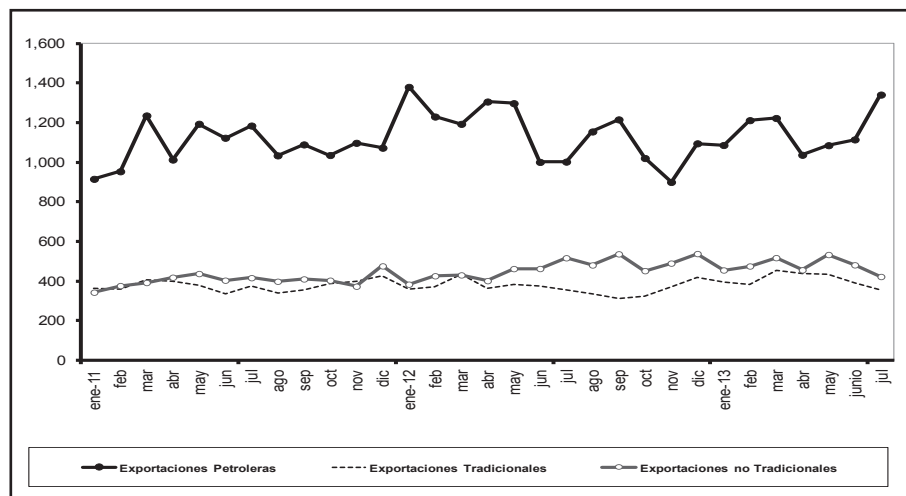
## EXPORTACIONES, IMPORTACIONES Y TÉRMINOS DE INTERCAMBIO

Millones de Dólares FOB



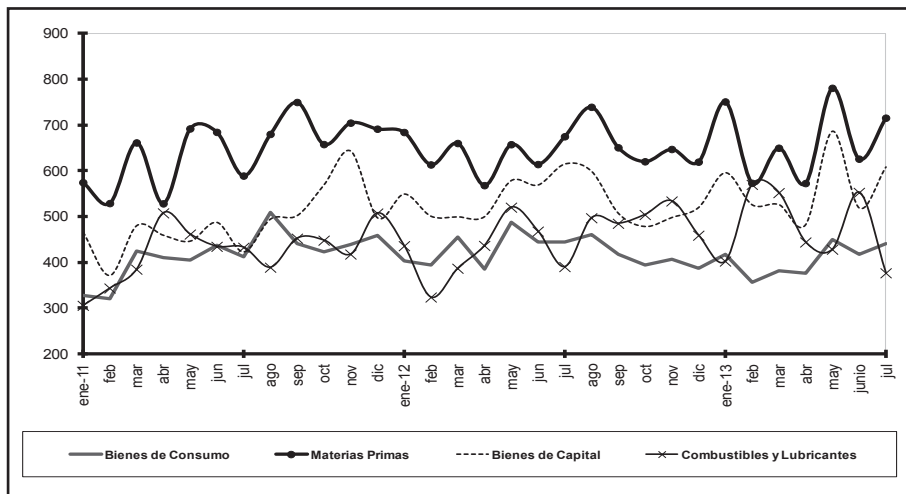
## EXPORTACIONES POR GRUPO DE PRODUCTOS

Millones de Dólares FOB



## IMPORTACIONES POR USO O DESTINO ECONÓMICO

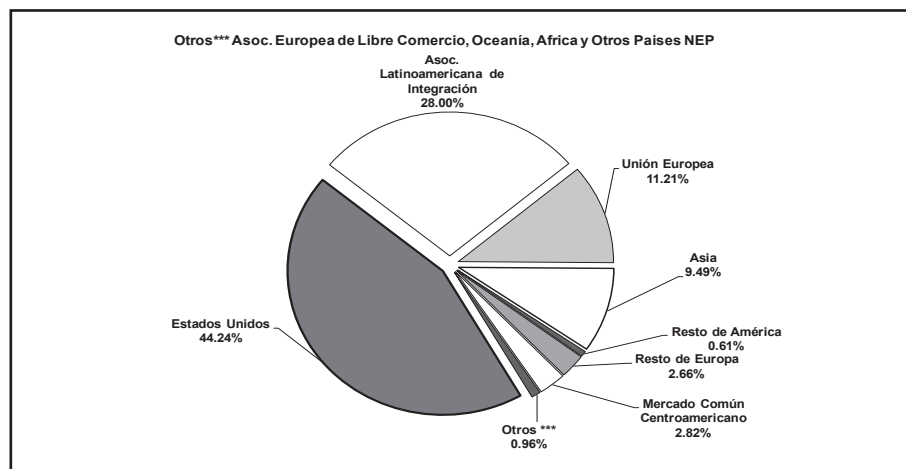
Millones de Dólares FOB



## EXPORTACIONES POR ÁREA ECONÓMICA

JULIO 2013

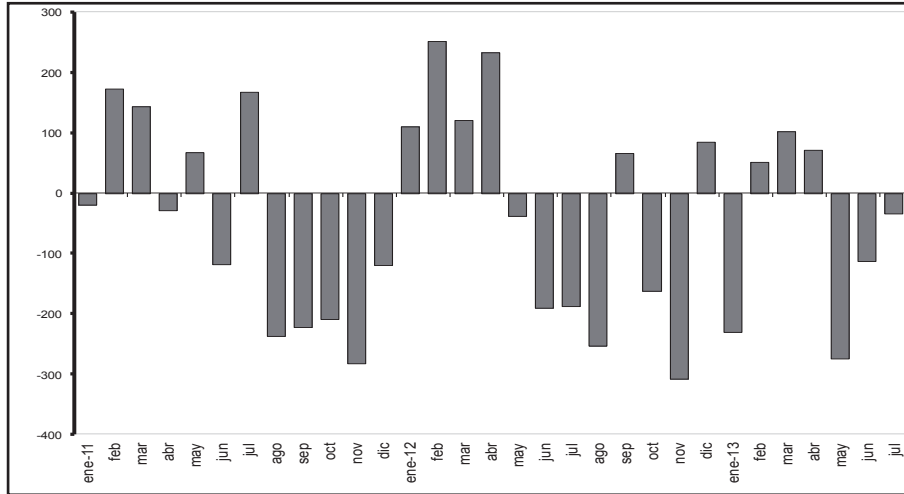
Porcentaje



# SECTOR EXTERNO

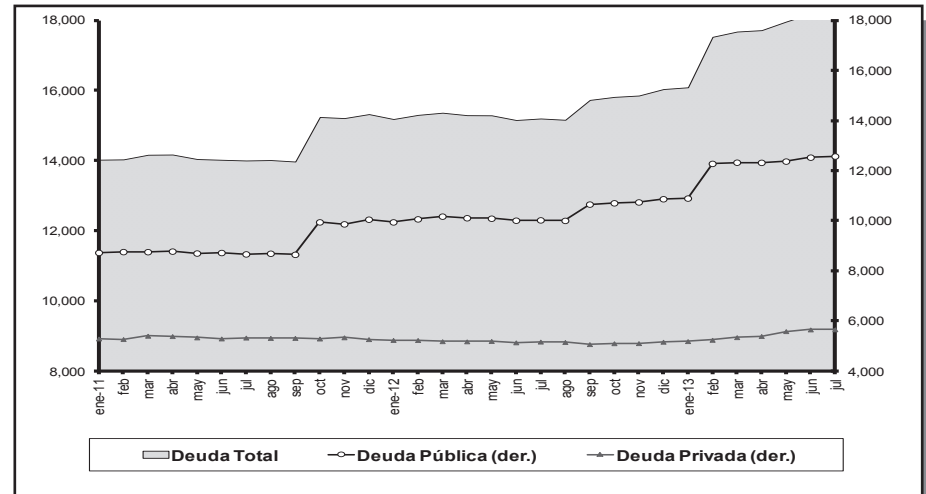
## BALANZA COMERCIAL

Millones de Dólares



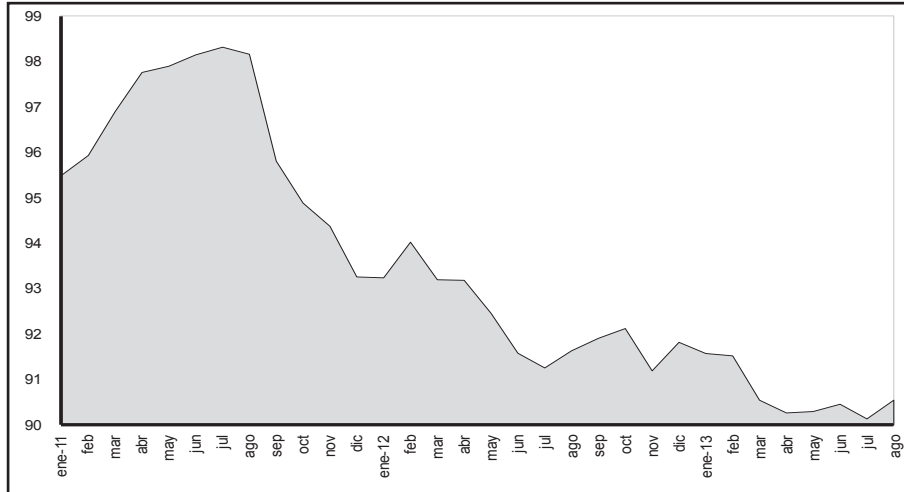
## DEUDA EXTERNA

Millones de Dólares



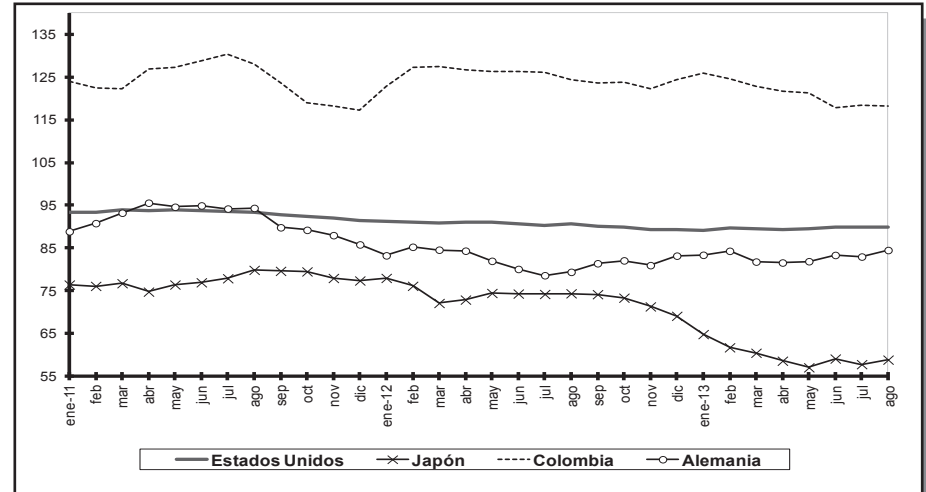
## INDICE DEL TIPO DE CAMBIO EFECTIVO REAL

(Base 1994 = 100)



## INDICE DEL TIPO DE CAMBIO REAL BILATERAL

(Base 1994 = 100)



### 3.1.1 EXPORTACIONES POR PRODUCTO PRINCIPAL (1)

Miles de dólares FOB

| Período         | TOTAL<br>EXPORTA-<br>CIONES | TOTAL<br>PRIMARIOS | PRIMARIOS             |                         |         |           |         |        |         |          |         |                     |         |
|-----------------|-----------------------------|--------------------|-----------------------|-------------------------|---------|-----------|---------|--------|---------|----------|---------|---------------------|---------|
|                 |                             |                    | Petróleo<br>crudo (7) | Banano y<br>plátano (2) | Café    | Camarón   | Cacao   | Abacá  | Madera  | Atún (3) | Pescado | Flores<br>naturales | Otros   |
| 2008            | 18.818.327                  | 14.334.775         | 10.567.947            | 1.640.528               | 22.798  | 712.724   | 216.481 | 14.928 | 113.942 | 72.151   | 120.300 | 557.560             | 295.415 |
| 2009            | 13.863.058                  | 10.525.452         | 6.284.131             | 1.995.654               | 46.744  | 664.419   | 342.633 | 12.888 | 99.473  | 88.917   | 144.685 | 546.701             | 299.207 |
| 2010            | 17.489.928                  | 13.520.561         | 8.951.941             | 2.032.769               | 55.911  | 849.674   | 349.920 | 13.126 | 131.476 | 94.932   | 142.473 | 607.765             | 290.574 |
| 2011            | 22.322.353                  | 17.336.785         | 11.799.973            | 2.246.465               | 116.749 | 1.178.389 | 473.606 | 12.907 | 150.510 | 77.286   | 180.095 | 675.679             | 425.127 |
| 2012            | 23.769.568                  | 18.378.239         | 12.711.229            | 2.077.351               | 74.984  | 1.279.653 | 345.211 | 16.989 | 160.786 | 107.482  | 217.054 | 713.934             | 673.567 |
| <b>2011</b>     |                             |                    |                       |                         |         |           |         |        |         |          |         |                     |         |
| Enero - julio   | 13.022.015                  | 10.205.020         | 6.988.272             | 1.379.542               | 54.405  | 680.571   | 224.464 | 6.885  | 90.839  | 43.443   | 100.982 | 410.299             | 225.317 |
| Agosto          | 1.772.259                   | 1.312.944          | 889.739               | 148.023                 | 15.833  | 93.504    | 42.389  | 1.095  | 11.936  | 6.377    | 15.845  | 48.909              | 39.295  |
| Septiembre      | 1.856.082                   | 1.384.394          | 958.878               | 166.057                 | 17.717  | 92.080    | 37.170  | 1.022  | 12.127  | 3.061    | 13.049  | 51.145              | 32.087  |
| Octubre         | 1.827.861                   | 1.416.655          | 941.498               | 185.199                 | 9.832   | 98.491    | 51.912  | 1.391  | 13.093  | 3.588    | 13.936  | 59.209              | 38.507  |
| Noviembre       | 1.868.973                   | 1.489.250          | 1.006.730             | 173.482                 | 9.245   | 101.897   | 69.789  | 974    | 10.772  | 5.548    | 14.879  | 53.261              | 42.673  |
| Diciembre       | 1.975.163                   | 1.528.523          | 1.014.857             | 194.161                 | 9.717   | 111.846   | 47.882  | 1.540  | 11.744  | 15.270   | 21.404  | 52.855              | 47.247  |
| <b>2012</b>     |                             |                    |                       |                         |         |           |         |        |         |          |         |                     |         |
| Enero - julio   | 14.129.221                  | 11.035.930         | 7.642.384             | 1.299.218               | 42.244  | 773.408   | 171.864 | 10.372 | 88.713  | 63.008   | 133.132 | 456.080             | 355.506 |
| Enero           | 2.121.575                   | 1.759.886          | 1.300.815             | 188.282                 | 4.649   | 90.355    | 26.113  | 1.297  | 9.399   | 12.374   | 17.992  | 73.005              | 35.605  |
| Febrero         | 2.025.455                   | 1.617.888          | 1.124.790             | 178.041                 | 7.183   | 90.290    | 38.046  | 1.520  | 12.448  | 9.791    | 23.247  | 96.447              | 36.085  |
| Marzo           | 2.058.386                   | 1.628.506          | 1.104.290             | 216.789                 | 4.806   | 120.851   | 41.528  | 1.975  | 14.565  | 9.210    | 21.191  | 56.515              | 36.786  |
| Abril           | 2.069.240                   | 1.617.274          | 1.151.473             | 190.189                 | 6.276   | 102.190   | 21.024  | 1.232  | 11.864  | 5.979    | 16.535  | 61.571              | 48.939  |
| Mayo            | 2.142.419                   | 1.665.444          | 1.163.022             | 191.023                 | 5.905   | 121.812   | 17.800  | 1.732  | 12.462  | 7.486    | 16.864  | 67.314              | 60.024  |
| Junio           | 1.839.246                   | 1.367.579          | 884.249               | 169.874                 | 6.258   | 130.923   | 12.975  | 1.064  | 13.054  | 10.037   | 19.182  | 52.474              | 67.489  |
| Julio           | 1.872.900                   | 1.379.352          | 913.745               | 165.020                 | 7.166   | 116.988   | 14.378  | 1.553  | 14.920  | 8.130    | 18.120  | 48.754              | 70.578  |
| Agosto          | 1.968.545                   | 1.504.181          | 1.075.311             | 141.414                 | 8.202   | 103.081   | 20.955  | 1.207  | 15.282  | 9.420    | 19.753  | 55.159              | 54.397  |
| Septiembre      | 2.065.756                   | 1.553.631          | 1.135.904             | 135.246                 | 8.315   | 89.576    | 33.823  | 2.110  | 14.134  | 5.924    | 15.592  | 59.117              | 53.890  |
| Octubre         | 1.794.634                   | 1.395.744          | 985.724               | 149.311                 | 5.208   | 95.310    | 26.691  | 1.354  | 14.161  | 4.124    | 14.779  | 46.882              | 52.201  |
| Noviembre       | 1.760.519                   | 1.331.952          | 847.699               | 164.998                 | 5.556   | 107.341   | 41.299  | 682    | 14.806  | 8.936    | 16.075  | 46.668              | 77.893  |
| Diciembre       | 2.050.894                   | 1.556.801          | 1.024.206             | 187.165                 | 5.459   | 110.937   | 50.579  | 1.264  | 13.691  | 16.070   | 17.723  | 50.028              | 79.680  |
| <b>2013 (6)</b> |                             |                    |                       |                         |         |           |         |        |         |          |         |                     |         |
| Enero - julio   | 14.285.153                  | 11.530.170         | 7.772.888             | 1.396.530               | 17.638  | 912.498   | 190.906 | 8.395  | 99.233  | 65.598   | 99.000  | 506.436             | 461.048 |
| Enero           | 1.935.162                   | 1.596.394          | 1.048.794             | 221.948                 | 2.572   | 94.204    | 32.033  | 1.228  | 11.573  | 8.330    | 16.551  | 85.117              | 74.044  |
| Febrero         | 2.067.783                   | 1.691.006          | 1.171.419             | 189.069                 | 4.404   | 102.689   | 38.019  | 1.388  | 12.436  | 10.681   | 15.150  | 88.511              | 57.241  |
| Marzo           | 2.193.077                   | 1.759.950          | 1.165.254             | 231.986                 | 4.733   | 130.667   | 37.186  | 1.402  | 13.890  | 8.295    | 14.733  | 79.919              | 71.886  |
| Abril           | 1.932.356                   | 1.535.977          | 987.015               | 223.137                 | 1.820   | 135.444   | 28.855  | 915    | 13.407  | 12.874   | 12.432  | 47.324              | 72.755  |
| Mayo            | 2.052.455                   | 1.634.728          | 1.050.605             | 189.647                 | 1.299   | 170.976   | 21.973  | 1.169  | 16.430  | 10.353   | 14.758  | 85.835              | 71.682  |
| Junio           | 1.984.956                   | 1.585.935          | 1.079.498             | 177.702                 | 1.403   | 147.160   | 16.445  | 1.166  | 16.106  | 7.756    | 14.383  | 60.687              | 63.629  |
| Julio           | 2.119.365                   | 1.726.180          | 1.270.303             | 163.042                 | 1.407   | 131.359   | 16.395  | 1.129  | 15.392  | 7.309    | 10.992  | 59.043              | 49.810  |

... / ...

## 3.1.1 EXPORTACIONES POR PRODUCTO PRINCIPAL (1) (Cont.)

Miles de dólares FOB

| Período         | TOTAL<br>INDUSTRIA-<br>LIZADOS | INDUSTRIALIZADOS                |                   |                        |                      |  |                        |                                   |           |                             |           |
|-----------------|--------------------------------|---------------------------------|-------------------|------------------------|----------------------|--|------------------------|-----------------------------------|-----------|-----------------------------|-----------|
|                 |                                | Derivados<br>de petróleo<br>(4) | Café<br>elaborado | Elaborados<br>de cacao | Harina de<br>pescado | Otros elaborados<br>productos del<br>mar | Químicos y<br>fármacos | Manufacturas<br>de metales<br>(5) | Sombreros | Manufacturas de<br>textiles | Otros     |
| 2008            | 4.483.552                      | 1.152.642                       | 107.339           | 73.778                 | 65.952               | 926.586                                  | 122.083                | 749.400                           | 5.291     | 135.105                     | 1.145.377 |
| 2009            | 3.337.606                      | 680.507                         | 92.972            | 60.001                 | 74.626               | 650.106                                  | 118.691                | 532.750                           | 7.002     | 162.984                     | 957.969   |
| 2010            | 3.969.367                      | 721.287                         | 105.034           | 74.993                 | 97.161               | 622.507                                  | 190.229                | 707.644                           | 10.204    | 191.046                     | 1.249.262 |
| 2011            | 4.985.568                      | 1.144.895                       | 143.427           | 112.914                | 117.474              | 895.014                                  | 204.826                | 695.927                           | 15.728    | 179.021                     | 1.476.341 |
| 2012            | 5.391.329                      | 1.080.729                       | 186.075           | 109.603                | 113.426              | 1.147.549                                | 254.139                | 898.202                           | 12.619    | 137.717                     | 1.451.270 |
| <b>2011</b>     |                                |                                 |                   |                        |                      |  |                        |                                   |           |                             |           |
| Enero - julio   | 2.816.995                      | 628.740                         | 72.983            | 60.933                 | 86.411               | 502.421                                  | 105.779                | 375.189                           | 8.951     | 113.807                     | 861.782   |
| Agosto          | 459.315                        | 143.972                         | 9.705             | 8.669                  | 4.457                | 77.269                                   | 18.090                 | 56.733                            | 1.104     | 14.778                      | 124.538   |
| Septiembre      | 471.688                        | 130.189                         | 14.885            | 12.954                 | 5.350                | 82.654                                   | 22.235                 | 55.958                            | 1.564     | 12.806                      | 133.095   |
| Octubre         | 411.205                        | 93.999                          | 14.830            | 10.997                 | 7.202                | 78.860                                   | 23.691                 | 52.783                            | 1.404     | 12.410                      | 115.029   |
| Noviembre       | 379.723                        | 90.431                          | 14.085            | 9.676                  | 6.710                | 55.401                                   | 19.064                 | 57.227                            | 1.232     | 13.479                      | 112.418   |
| Diciembre       | 446.641                        | 57.565                          | 16.939            | 9.685                  | 7.345                | 98.409                                   | 15.967                 | 98.037                            | 1.475     | 11.741                      | 129.479   |
| <b>2012</b>     |                                |                                 |                   |                        |                      |  |                        |                                   |           |                             |           |
| Enero - julio   | 3.093.291                      | 765.358                         | 93.318            | 62.164                 | 58.182               | 610.201                                  | 170.247                | 414.451                           | 8.346     | 78.146                      | 832.878   |
| Enero           | 361.689                        | 78.708                          | 10.673            | 8.094                  | 7.383                | 77.722                                   | 19.018                 | 41.034                            | 1.163     | 7.374                       | 110.521   |
| Febrero         | 407.567                        | 104.946                         | 13.693            | 9.405                  | 5.822                | 78.236                                   | 21.348                 | 54.203                            | 1.315     | 9.615                       | 108.985   |
| Marzo           | 429.880                        | 88.599                          | 12.329            | 8.397                  | 6.740                | 91.582                                   | 42.606                 | 53.458                            | 1.911     | 10.867                      | 113.390   |
| Abril           | 451.965                        | 154.098                         | 13.112            | 6.896                  | 5.375                | 75.105                                   | 20.276                 | 62.494                            | 1.003     | 9.959                       | 103.649   |
| Mayo            | 476.974                        | 134.178                         | 11.254            | 10.801                 | 7.048                | 93.374                                   | 29.783                 | 47.409                            | 1.205     | 11.686                      | 130.238   |
| Junio           | 471.667                        | 116.396                         | 17.816            | 8.890                  | 8.555                | 98.413                                   | 18.197                 | 50.067                            | 850       | 12.879                      | 139.604   |
| Julio           | 493.548                        | 88.432                          | 14.440            | 9.681                  | 17.259               | 95.771                                   | 19.020                 | 105.787                           | 901       | 15.765                      | 126.492   |
| Agosto          | 464.364                        | 79.055                          | 21.208            | 9.603                  | 10.257               | 108.747                                  | 19.541                 | 73.739                            | 735       | 14.328                      | 127.152   |
| Septiembre      | 512.125                        | 79.455                          | 16.848            | 8.372                  | 9.655                | 100.721                                  | 13.937                 | 123.268                           | 675       | 11.975                      | 147.217   |
| Octubre         | 398.890                        | 34.631                          | 16.329            | 10.645                 | 7.125                | 109.317                                  | 23.278                 | 86.116                            | 633       | 12.490                      | 98.326    |
| Noviembre       | 428.567                        | 51.888                          | 17.193            | 9.649                  | 15.228               | 88.572                                   | 13.330                 | 103.676                           | 1.166     | 10.822                      | 117.043   |
| Diciembre       | 494.093                        | 70.342                          | 21.180            | 9.170                  | 12.978               | 129.990                                  | 13.806                 | 96.951                            | 1.065     | 9.956                       | 128.655   |
| <b>2013 (6)</b> |                                |                                 |                   |                        |                      |  |                        |                                   |           |                             |           |
| Enero - julio   | 2.754.983                      | 323.987                         | 110.408           | 54.789                 | 88.050               | 845.798                                  | 123.384                | 341.474                           | 7.360     | 77.843                      | 781.890   |
| Enero           | 338.768                        | 37.354                          | 12.869            | 5.305                  | 10.033               | 110.140                                  | 11.961                 | 47.391                            | 1.010     | 9.514                       | 93.192    |
| Febrero         | 376.776                        | 40.064                          | 15.768            | 5.203                  | 11.428               | 110.953                                  | 27.202                 | 52.454                            | 1.033     | 7.440                       | 105.229   |
| Marzo           | 433.127                        | 57.179                          | 16.468            | 9.010                  | 9.079                | 133.231                                  | 12.389                 | 60.700                            | 1.510     | 10.387                      | 123.174   |
| Abril           | 396.379                        | 49.738                          | 15.311            | 9.692                  | 14.178               | 109.701                                  | 15.057                 | 44.098                            | 1.010     | 13.094                      | 124.499   |
| Mayo            | 417.727                        | 34.476                          | 17.235            | 7.825                  | 13.529               | 135.570                                  | 26.005                 | 49.692                            | 1.042     | 11.662                      | 120.692   |
| Junio           | 399.022                        | 34.832                          | 16.395            | 8.204                  | 15.222               | 141.830                                  | 14.595                 | 44.582                            | 863       | 11.195                      | 111.303   |
| Julio           | 393.185                        | 70.343                          | 16.363            | 9.550                  | 14.581               | 104.373                                  | 16.176                 | 42.556                            | 892       | 14.550                      | 103.801   |

(1) Las cifras hasta el año 2009 son definitivas, desde 2010 son provisionales; su reproceso se realiza conforme a la recepción de documentos fuente de las operaciones de comercio exterior. (2) Se basan en las cifras de la Empresa Manifiestos y Banco Central del Ecuador. (3) Incluye atún entero, filetes de atún y demás filetes. (4) Incluye exportaciones del sector privado de combustibles, lubricantes y otros derivados del petróleo. (5) Incluye exportaciones de vehículos. (6) Incluye estimaciones por subregistro de documentos. (7) A partir de 2011, y en el marco de la Ley Reformativa a la Ley de Hidrocarburos, publicada en el Suplemento del Registro Oficial No. 244 de julio 27 de 2010, en las estadísticas de las exportaciones de petróleo crudo, se incluye a la Secretaría de Hidrocarburos (SH), del Ministerio de Recursos Naturales no Renovables del Ecuador (MRNNR), como nueva fuente de información. Esta entidad es la responsable de proveer información sobre las distintas modalidades de pago, que por concepto de tarifa, reciben las compañías petroleras privadas que operan en el Ecuador, bajo la modalidad contractual de prestación de servicios. Para fines de este cuadro, se incluye el pago en especie destinado a la exportación.

FUENTE: Documento Aduanero Único de exportación (DAU).

## 3.1.2 EXPORTACIONES POR GRUPOS DE PRODUCTOS (1)

Miles de dólares FOB

| Período         | TOTAL<br>EXPORTA-<br>CIONES | PETROLERAS |                          |                  | NO PETROLERAS |               |                         |                      |           |                       |                       |                       |
|-----------------|-----------------------------|------------|--------------------------|------------------|---------------|---------------|-------------------------|----------------------|-----------|-----------------------|-----------------------|-----------------------|
|                 |                             | Total      | Petróleo<br>crudo<br>(6) | Derivados<br>(2) | Total         | Tradicionales |                         |                      |           |                       | No tradi-<br>cionales |                       |
|                 |                             |            |                          |                  |               | Total         | Banano y<br>plátano (3) | Café y<br>elaborados | Camarón   | Cacao y<br>elaborados |                       | Atún y<br>pescado (4) |
|                 |                             |            |                          |                  |               |               |                         |                      |           |                       |                       |                       |
| a=b+e           | b=c+d                       | c          | d                        | e=f+l            | f=g+h+i+j+k   | g             | h                       | i                    | j         | k                     | l                     |                       |
| 2008            | 18.818.327                  | 11.720.589 | 10.567.947               | 1.152.642        | 7.097.738     | 2.966.100     | 1.640.528               | 130.137              | 712.724   | 290.259               | 192.451               | 4.131.638             |
| 2009            | 13.863.058                  | 6.964.638  | 6.284.131                | 680.507          | 6.898.419     | 3.436.025     | 1.995.654               | 139.716              | 664.419   | 402.634               | 233.602               | 3.462.395             |
| 2010            | 17.489.927                  | 9.673.228  | 8.951.941                | 721.287          | 7.816.700     | 3.705.706     | 2.032.769               | 160.946              | 849.674   | 424.912               | 237.405               | 4.110.994             |
| 2011            | 22.322.353                  | 12.944.868 | 11.799.973               | 1.144.895        | 9.377.485     | 4.528.931     | 2.246.465               | 260.177              | 1.178.389 | 586.520               | 257.380               | 4.848.554             |
| 2012            | 23.769.568                  | 13.791.957 | 12.711.229               | 1.080.729        | 9.977.610     | 4.397.412     | 2.077.351               | 261.058              | 1.279.653 | 454.815               | 324.535               | 5.580.198             |
| <b>2011</b>     |                             |            |                          |                  |               |               |                         |                      |           |                       |                       |                       |
| Enero - julio   | 13.022.015                  | 7.617.013  | 6.988.272                | 628.740          | 5.405.002     | 2.617.322     | 1.379.542               | 127.388              | 680.571   | 285.397               | 144.424               | 2.787.680             |
| Agosto          | 1.772.259                   | 1.033.710  | 889.739                  | 143.972          | 738.549       | 340.344       | 148.023                 | 25.538               | 93.504    | 51.058                | 22.222                | 398.204               |
| Septiembre      | 1.856.082                   | 1.089.067  | 958.878                  | 130.189          | 767.015       | 356.974       | 166.057                 | 32.602               | 92.080    | 50.124                | 16.110                | 410.041               |
| Octubre         | 1.827.860                   | 1.035.497  | 941.498                  | 93.999           | 792.364       | 388.785       | 185.199                 | 24.663               | 98.491    | 62.909                | 17.523                | 403.579               |
| Noviembre       | 1.868.973                   | 1.097.160  | 1.006.730                | 90.431           | 771.813       | 398.601       | 173.482                 | 23.330               | 101.897   | 79.465                | 20.427                | 373.212               |
| Diciembre       | 1.975.163                   | 1.072.421  | 1.014.857                | 57.565           | 902.742       | 426.905       | 194.161                 | 26.656               | 111.846   | 57.567                | 36.674                | 475.837               |
| <b>2012</b>     |                             |            |                          |                  |               |               |                         |                      |           |                       |                       |                       |
| Enero - julio   | 14.129.221                  | 8.407.742  | 7.642.384                | 765.358          | 5.721.479     | 2.638.357     | 1.299.218               | 135.562              | 773.408   | 234.028               | 196.140               | 3.083.122             |
| Enero           | 2.121.575                   | 1.379.523  | 1.300.815                | 78.708           | 742.052       | 358.533       | 188.282                 | 15.322               | 90.355    | 34.207                | 30.367                | 383.520               |
| Febrero         | 2.025.455                   | 1.229.736  | 1.124.790                | 104.946          | 795.719       | 369.695       | 178.041                 | 20.876               | 90.290    | 47.451                | 33.037                | 426.023               |
| Marzo           | 2.058.386                   | 1.192.889  | 1.104.290                | 88.599           | 865.497       | 435.102       | 216.789                 | 17.136               | 120.851   | 49.926                | 30.401                | 430.395               |
| Abril           | 2.069.240                   | 1.305.571  | 1.151.473                | 154.098          | 763.668       | 362.203       | 190.189                 | 19.389               | 102.190   | 27.921                | 22.515                | 401.465               |
| Mayo            | 2.142.419                   | 1.297.200  | 1.163.022                | 134.178          | 845.218       | 382.945       | 191.023                 | 17.159               | 121.812   | 28.600                | 24.351                | 462.274               |
| Junio           | 1.839.246                   | 1.000.645  | 884.249                  | 116.396          | 838.601       | 375.956       | 169.874                 | 24.074               | 130.923   | 21.865                | 29.220                | 462.645               |
| Julio           | 1.872.900                   | 1.002.177  | 913.745                  | 88.432           | 870.723       | 353.923       | 165.020                 | 21.607               | 116.988   | 24.059                | 26.250                | 516.800               |
| Agosto          | 1.968.545                   | 1.154.367  | 1.075.311                | 79.055           | 814.178       | 333.636       | 141.414                 | 29.410               | 103.081   | 30.558                | 29.173                | 480.542               |
| Septiembre      | 2.065.756                   | 1.215.359  | 1.135.904                | 79.455           | 850.397       | 313.696       | 135.246                 | 25.163               | 89.576    | 42.195                | 21.516                | 536.701               |
| Octubre         | 1.794.634                   | 1.020.355  | 985.724                  | 34.631           | 774.279       | 322.395       | 149.311                 | 21.536               | 95.310    | 37.336                | 18.902                | 451.884               |
| Noviembre       | 1.760.519                   | 899.588    | 847.699                  | 51.888           | 860.931       | 371.046       | 164.998                 | 22.748               | 107.341   | 50.948                | 25.011                | 489.886               |
| Diciembre       | 2.050.894                   | 1.094.548  | 1.024.206                | 70.342           | 956.346       | 418.282       | 187.165                 | 26.639               | 110.937   | 59.750                | 33.792                | 538.063               |
| <b>2013 (5)</b> |                             |            |                          |                  |               |               |                         |                      |           |                       |                       |                       |
| Enero - julio   | 14.285.153                  | 8.096.875  | 7.772.888                | 323.987          | 6.188.278     | 2.847.368     | 1.396.530               | 128.047              | 912.498   | 245.696               | 164.597               | 3.340.910             |
| Enero           | 1.935.162                   | 1.086.148  | 1.048.794                | 37.354           | 849.014       | 393.812       | 221.948                 | 15.440               | 94.204    | 37.338                | 24.881                | 455.202               |
| Febrero         | 2.067.783                   | 1.211.484  | 1.171.419                | 40.064           | 856.299       | 380.983       | 189.069                 | 20.172               | 102.689   | 43.222                | 25.831                | 475.316               |
| Marzo           | 2.193.077                   | 1.222.434  | 1.165.254                | 57.179           | 970.643       | 453.078       | 231.986                 | 21.201               | 130.667   | 46.196                | 23.028                | 517.566               |
| Abril           | 1.932.356                   | 1.036.753  | 987.015                  | 49.738           | 895.602       | 439.565       | 223.137                 | 17.131               | 135.444   | 38.547                | 25.306                | 456.037               |
| Mayo            | 2.052.455                   | 1.085.081  | 1.050.605                | 34.476           | 967.374       | 434.066       | 189.647                 | 18.534               | 170.976   | 29.798                | 25.111                | 533.308               |
| Junio           | 1.984.956                   | 1.114.329  | 1.079.498                | 34.832           | 870.627       | 389.449       | 177.702                 | 17.798               | 147.160   | 24.649                | 22.139                | 481.178               |
| Julio           | 2.119.365                   | 1.340.646  | 1.270.303                | 70.343           | 778.719       | 356.416       | 163.042                 | 17.770               | 131.359   | 25.945                | 18.301                | 422.303               |

(1) Las cifras hasta el año 2009 son definitivas, desde 2010 son provisionales; su reproceso se realiza conforme a la recepción de documentos fuente de las operaciones de comercio exterior. (2) Incluye exportaciones del sector privado de combustibles, lubricantes y otros derivados del petróleo. (3) Se basan en las cifras de la Empresa Manifiestos y Banco Central del Ecuador. (4) Incluye atún entero, filetes de atún y demás filetes. (5) Incluye estimaciones por subregistro de documentos. (6) A partir de 2011, y en el marco de la Ley Reformativa a la Ley de Hidrocarburos, publicada en el Suplemento del Registro Oficial No. 244 de julio 27 de 2010, en las estadísticas de las exportaciones de petróleo crudo, se incluye a la Secretaría de Hidrocarburos (SH), del Ministerio de Recursos Naturales no Renovables del Ecuador (MRNRR), como nueva fuente de información. Esta entidad es la responsable de proveer información sobre las distintas modalidades de pago, que por concepto de tarifa, reciben las compañías petroleras privadas que operan en el Ecuador, bajo la modalidad contractual de prestación de servicios. Para fines de este cuadro, se incluye el pago en especie destinado a la exportación.

FUENTE: Documento Aduanero Único de exportación (DAU).

## 3.1.2a EXPORTACIONES POR GRUPOS DE PRODUCTOS (1)

Tasas de variación anual

| Período         | TOTAL<br>EXPORTACIONES | PETROLERAS |                          |                  | NO PETROLERAS |               |                         |                        |         |                       |                       |                         |
|-----------------|------------------------|------------|--------------------------|------------------|---------------|---------------|-------------------------|------------------------|---------|-----------------------|-----------------------|-------------------------|
|                 |                        | Total      | Petróleo<br>Crudo<br>(6) | Derivados<br>(2) | Total         | Tradicionales |                         |                        |         |                       | No tradi-<br>cionales |                         |
|                 |                        |            |                          |                  |               | Total         | Banano y<br>plátano (3) | Café y ela-<br>borados | Camarón | Cacao y<br>elaborados |                       | Atún y pes-<br>cado (4) |
| 2008            | 31,40                  | 40,73      | 42,26                    | 28,04            | 18,44         | 21,21         | 25,95                   | 5,54                   | 16,29   | 21,26                 | 13,88                 | 16,53                   |
| 2009            | -26,33                 | -40,58     | -40,54                   | -40,96           | -2,81         | 15,84         | 21,65                   | 7,36                   | -6,78   | 38,72                 | 21,38                 | -16,20                  |
| 2010            | 26,16                  | 38,89      | 42,45                    | 5,99             | 13,31         | 7,85          | 1,86                    | 15,20                  | 27,88   | 5,53                  | 1,63                  | 18,73                   |
| 2011            | 27,63                  | 33,82      | 31,81                    | 58,73            | 19,97         | 22,22         | 10,51                   | 61,65                  | 38,69   | 38,03                 | 8,41                  | 17,94                   |
| 2012            | 6,48                   | 6,54       | 7,72                     | -5,60            | 6,40          | -2,90         | -7,53                   | 0,34                   | 8,59    | -22,46                | 26,09                 | 15,09                   |
| <b>2011</b>     |                        |            |                          |                  |               |               |                         |                        |         |                       |                       |                         |
| Enero - julio   | 31,00                  | 40,67      | 38,44                    | 71,35            | 19,44         | 19,12         | 10,11                   | 67,57                  | 45,35   | 13,83                 | -3,35                 | 19,74                   |
| Agosto          | 33,41                  | 44,20      | 36,08                    | 128,43           | 20,76         | 21,75         | -2,98                   | 40,24                  | 38,76   | 128,56                | 16,70                 | 19,93                   |
| Septiembre      | 33,31                  | 41,00      | 30,10                    | 268,21           | 23,74         | 33,99         | 17,35                   | 72,38                  | 32,43   | 134,16                | 6,89                  | 16,02                   |
| Octubre         | 13,29                  | 13,37      | 12,48                    | 23,18            | 13,18         | 23,40         | 13,89                   | 56,17                  | 19,16   | 61,08                 | 17,14                 | 4,83                    |
| Noviembre       | 25,49                  | 28,73      | 32,60                    | -2,86            | 21,15         | 29,66         | 22,28                   | 49,74                  | 18,70   | 81,28                 | 0,71                  | 13,22                   |
| Diciembre       | 14,42                  | 6,87       | 10,68                    | -33,51           | 24,89         | 25,56         | 7,06                    | 62,22                  | 47,11   | 21,04                 | 96,90                 | 24,31                   |
| <b>2012</b>     |                        |            |                          |                  |               |               |                         |                        |         |                       |                       |                         |
| Enero - julio   | 8,50                   | 10,38      | 9,36                     | 21,73            | 5,86          | 0,80          | -5,82                   | 6,42                   | 13,64   | -18,00                | 35,81                 | 10,60                   |
| Enero           | 30,84                  | 50,71      | 54,23                    | 9,45             | 5,08          | -1,25         | -14,40                  | -1,99                  | 19,80   | 7,33                  | 50,36                 | 11,78                   |
| Febrero         | 19,82                  | 28,98      | 26,73                    | 59,26            | 7,96          | 2,53          | -11,84                  | 21,46                  | 8,72    | 29,69                 | 51,41                 | 13,17                   |
| Marzo           | 1,30                   | -3,43      | -1,40                    | -23,12           | 8,62          | 7,51          | 5,22                    | 43,22                  | 13,41   | -11,01                | 26,34                 | 9,77                    |
| Abril           | 12,99                  | 28,92      | 23,81                    | 86,40            | -6,71         | -9,45         | -11,03                  | 38,21                  | -4,76   | -40,25                | 23,87                 | -4,10                   |
| Mayo            | 6,62                   | 8,70       | 3,83                     | 83,10            | 3,57          | 1,08          | -4,27                   | 13,69                  | 24,76   | -36,34                | 12,50                 | 5,72                    |
| Junio           | -1,29                  | -10,87     | -15,20                   | 45,43            | 13,25         | 11,64         | 2,40                    | 21,48                  | 29,48   | -28,83                | 52,20                 | 14,60                   |
| Julio           | -5,12                  | -15,37     | -12,52                   | -36,70           | 10,25         | -5,20         | -4,27                   | -35,82                 | 6,84    | -37,44                | 35,82                 | 24,10                   |
| Agosto          | 11,08                  | 11,67      | 20,86                    | -45,09           | 10,24         | -1,97         | -4,47                   | 15,16                  | 10,24   | -40,15                | 31,28                 | 20,68                   |
| Septiembre      | 11,30                  | 11,60      | 18,46                    | -38,97           | 10,87         | -12,12        | -18,55                  | -22,82                 | -2,72   | -15,82                | 33,56                 | 30,89                   |
| Octubre         | -1,82                  | -1,46      | 4,70                     | -63,16           | -2,28         | -17,08        | -19,38                  | -12,68                 | -3,23   | -40,65                | 7,87                  | 11,97                   |
| Noviembre       | -5,80                  | -18,01     | -15,80                   | -42,62           | 11,55         | -6,91         | -4,89                   | -2,49                  | 5,34    | -35,89                | 22,44                 | 31,26                   |
| Diciembre       | 3,83                   | 2,06       | 0,92                     | 22,20            | 5,94          | -2,02         | -3,60                   | -0,07                  | -0,81   | 3,79                  | -7,86                 | 13,08                   |
| <b>2013 (5)</b> |                        |            |                          |                  |               |               |                         |                        |         |                       |                       |                         |
| Enero - julio   | 1,10                   | -3,70      | 1,71                     | -57,67           | 8,16          | 7,92          | 7,49                    | -5,54                  | 17,98   | 4,99                  | -16,08                | 8,36                    |
| Enero           | -8,79                  | -21,27     | -19,37                   | -52,54           | 14,41         | 9,84          | 17,88                   | 0,77                   | 4,26    | 9,15                  | -18,06                | 18,69                   |
| Febrero         | 2,09                   | -1,48      | 4,15                     | -61,82           | 7,61          | 3,05          | 6,19                    | -3,37                  | 13,73   | -8,91                 | -21,81                | 11,57                   |
| Marzo           | 6,54                   | 2,48       | 5,52                     | -35,46           | 12,15         | 4,13          | 7,01                    | 23,73                  | 8,12    | -7,47                 | -24,25                | 20,25                   |
| Abril           | -6,62                  | -20,59     | -14,28                   | -67,72           | 17,28         | 21,36         | 17,32                   | -11,65                 | 32,54   | 38,06                 | 12,40                 | 13,59                   |
| Mayo            | -4,20                  | -16,35     | -9,67                    | -74,31           | 14,45         | 13,35         | -0,72                   | 8,01                   | 40,36   | 4,19                  | 3,12                  | 15,37                   |
| Junio           | 7,92                   | 11,36      | 22,08                    | -70,07           | 3,82          | 3,59          | 4,61                    | -26,07                 | 12,40   | 12,73                 | -24,23                | 4,01                    |
| Julio           | 13,16                  | 33,77      | 39,02                    | -20,45           | -10,57        | 0,70          | -1,20                   | -17,76                 | 12,28   | 7,84                  | -30,28                | -18,29                  |

(1) Las cifras hasta el año 2009 son definitivas, desde 2010 son provisionales; su reproceso se realiza conforme a la recepción de documentos fuente de las operaciones de comercio exterior. (2) Incluye exportaciones del sector privado de combustibles, lubricantes y otros derivados del petróleo. (3) Se basan en las cifras de la Empresa Manifiestos y Banco Central del Ecuador. (4) Incluye atún entero, filetes de atún y demás filetes. (5) Incluye estimaciones por subregistro de documentos. (6) A partir de 2011, y en el marco de la Ley Reformativa a la Ley de Hidrocarburos, publicada en el Suplemento del Registro Oficial No. 244 de julio 27 de 2010, en las estadísticas de las exportaciones de petróleo crudo, se incluye a la Secretaría de Hidrocarburos (SH), del Ministerio de Recursos Naturales no Renovables del Ecuador (MRNRR), como nueva fuente de información. Esta entidad es la responsable de proveer información sobre las distintas modalidades de pago, que por concepto de tarifa, reciben las compañías petroleras privadas que operan en el Ecuador, bajo la modalidad contractual de prestación de servicios. Para fines de este cuadro, se incluye el pago en especie destinado a la exportación.

FUENTE: Documento Aduanero Único de exportación (DAU).



### 3.1.2b PARTICIPACIÓN PORCENTUAL DE LOS PRINCIPALES PRODUCTOS DE EXPORTACIÓN (\*)

-Toneladas métricas y valor USD FOB (en miles)-

| Período  | Enero - junio 2011 |                   |                |                  | Enero - junio 2012 |                   |                |                  | Enero - junio 2013 |                   |                |                  | Variación 2013-2012 |               |                |
|--|--------------------|-------------------|----------------|------------------|--------------------|-------------------|----------------|------------------|--------------------|-------------------|----------------|------------------|---------------------|---------------|----------------|
|  | a                  | b                 | b/a            |                  | a                  | b                 | b/a            |                  | a                  | b                 | b/a            |                  | Vol.                | Valor USD FOB | Valor unitario |
|  | Vol.               | Valor USD FOB     | Valor unitario | Partic. en valor | Vol.               | Valor USD FOB     | Valor unitario | Partic. en valor | Vol.               | Valor USD FOB     | Valor unitario | Partic. en valor |                     |               |                |
| <b>Exportaciones Totales</b>                     | <b>16.273</b>      | <b>13.022.015</b> | <b>800</b>     |                  | <b>16.645</b>      | <b>14.129.221</b> | <b>849</b>     |                  | <b>16.646</b>      | <b>14.285.153</b> | <b>858</b>     |                  | <b>0,0%</b>         | <b>1,1%</b>   | <b>1,1%</b>    |
| <b>Petroleras **</b>                             | <b>80.910</b>      | <b>7.617.013</b>  | <b>94,1</b>    | <b>100,0%</b>    | <b>84.299</b>      | <b>8.407.742</b>  | <b>99,7</b>    | <b>100,0%</b>    | <b>83.014</b>      | <b>8.096.875</b>  | <b>97,5</b>    | <b>100,0%</b>    | <b>-1,5%</b>        | <b>-3,7%</b>  | <b>-2,2%</b>   |
| <b>Crudo</b>                                     | <b>73.311</b>      | <b>6.988.272</b>  | <b>95,3</b>    | <b>91,7%</b>     | <b>75.998</b>      | <b>7.642.384</b>  | <b>100,6</b>   | <b>90,9%</b>     | <b>79.304</b>      | <b>7.772.888</b>  | <b>98,0</b>    | <b>96,0%</b>     | <b>4,4%</b>         | <b>1,7%</b>   | <b>-2,5%</b>   |
| <b>EP Petroecuador</b>                           | <b>64.812</b>      | <b>6.235.376</b>  | <b>96,2</b>    | <b>81,9%</b>     | <b>66.588</b>      | <b>6.716.267</b>  | <b>100,9</b>   | <b>79,9%</b>     | <b>69.978</b>      | <b>6.879.929</b>  | <b>98,3</b>    | <b>85,0%</b>     | <b>5,1%</b>         | <b>2,4%</b>   | <b>-2,5%</b>   |
| Crudo Oriente                                    | 43.399             | 4.219.933         | 97             | 55,4%            | 44.211             | 4.495.808         | 102            | 53,5%            | 47.519             | 4.739.990         | 100            | 58,5%            | 7,5%                | 5,4%          | -1,9%          |
| Crudo Napo                                       | 21.413             | 2.015.443         | 94             | 26,5%            | 22.377             | 2.220.459         | 99             | 26,4%            | 22.458             | 2.139.939         | 95             | 26,4%            | 0,4%                | -3,6%         | -4,0%          |
| <b>SH Tarifa Cías. Priv. Prest. Servicio ***</b> | <b>8.098</b>       | <b>716.580</b>    | <b>88,5</b>    | <b>9,4%</b>      | <b>9.410</b>       | <b>926.117</b>    | <b>98,4</b>    | <b>11,0%</b>     | <b>9.326</b>       | <b>892.960</b>    | <b>95,7</b>    | <b>11,0%</b>     | <b>-0,9%</b>        | <b>-3,6%</b>  | <b>-2,7%</b>   |
| <b>Compañías privadas Ctto. Participación</b>    | <b>401</b>         | <b>36.316</b>     | <b>90,6</b>    | <b>0,5%</b>      | <b>-</b>           | <b>-</b>          | <b>-</b>       | <b>-</b>         | <b>-</b>           | <b>-</b>          | <b>-</b>       | <b>-</b>         | <b>-</b>            | <b>-</b>      | <b>-</b>       |
| <b>Derivados</b>                                 | <b>7.599</b>       | <b>628.740</b>    | <b>82,7</b>    | <b>8,3%</b>      | <b>8.301</b>       | <b>765.358</b>    | <b>92,2</b>    | <b>9,1%</b>      | <b>3.710</b>       | <b>323.987</b>    | <b>87,3</b>    | <b>4,0%</b>      | <b>-55,3%</b>       | <b>-57,7%</b> | <b>-5,3%</b>   |
| <b>No Petroleras</b>                             | <b>5.026</b>       | <b>5.405.003</b>  | <b>1.075</b>   | <b>100,0%</b>    | <b>4.930</b>       | <b>5.721.479</b>  | <b>1.161</b>   | <b>100,0%</b>    | <b>5.069</b>       | <b>6.188.278</b>  | <b>1.221</b>   | <b>100,0%</b>    | <b>2,8%</b>         | <b>8,2%</b>   | <b>5,2%</b>    |
| <b>Tradicionales</b>                             | <b>3.726</b>       | <b>2.617.322</b>  | <b>702</b>     | <b>48,4%</b>     | <b>3.539</b>       | <b>2.638.357</b>  | <b>746</b>     | <b>46,1%</b>     | <b>3.580</b>       | <b>2.847.368</b>  | <b>795</b>     | <b>46,0%</b>     | <b>1,2%</b>         | <b>7,9%</b>   | <b>6,7%</b>    |
| Banano y Plátano                                 | 3.470              | 1.379.542         | 398            | 25,5%            | 3.245              | 1.299.218         | 400            | 22,7%            | 3.286              | 1.396.530         | 425            | 22,6%            | 1,2%                | 7,5%          | 6,2%           |
| Camarón  | 108                | 680.571           | 6.313          | 12,6%            | 126                | 773.408           | 6.133          | 13,5%            | 129                | 912.498           | 7.100          | 14,7%            | 1,9%                | 18,0%         | 15,8%          |
| Cacao y elaborados                               | 81                 | 285.397           | 3.540          | 5,3%             | 90                 | 234.028           | 2.604          | 4,1%             | 100                | 245.696           | 2.459          | 4,0%             | 11,2%               | 5,0%          | -5,6%          |
| Atún y pescado                                   | 39                 | 144.424           | 3.661          | 2,7%             | 49                 | 196.140           | 3.978          | 3,4%             | 44                 | 164.597           | 3.703          | 2,7%             | -9,8%               | -16,1%        | -6,9%          |
| Café y elaborados                                | 28                 | 127.388           | 4.474          | 2,4%             | 28                 | 135.562           | 4.834          | 2,4%             | 22                 | 128.047           | 5.956          | 2,1%             | -23,3%              | -5,5%         | 23,2%          |
| <b>No Tradicionales</b>                          | <b>1.300</b>       | <b>2.787.680</b>  | <b>2.145</b>   | <b>51,6%</b>     | <b>1.391</b>       | <b>3.083.123</b>  | <b>2.217</b>   | <b>53,9%</b>     | <b>1.489</b>       | <b>3.340.910</b>  | <b>2.244</b>   | <b>54,0%</b>     | <b>7,0%</b>         | <b>8,4%</b>   | <b>1,2%</b>    |
| Enlatados de pescado                             | 123                | 489.261           | 3.984          | 9,1%             | 128                | 593.936           | 4.628          | 10,4%            | 158                | 813.671           | 5.166          | 13,1%            | 22,7%               | 37,0%         | 11,6%          |
| Flores Naturales                                 | 69                 | 410.299           | 5.962          | 7,6%             | 72                 | 456.080           | 6.312          | 8,0%             | 89                 | 506.436           | 5.713          | 8,2%             | 22,7%               | 11,0%         | -9,5%          |
| Productos mineros                                | 19                 | 91.873            | 4.966          | 1,7%             | 21                 | 229.217           | 11.017         | 4,0%             | 91                 | 320.816           | 3.514          | 5,2%             | 338,7%              | 40,0%         | -68,1%         |
| Otras Manufacturas de metal                      | 51                 | 168.629           | 3.276          | 3,1%             | 57                 | 212.730           | 3.730          | 3,7%             | 57                 | 211.913           | 3.717          | 3,4%             | 0,0%                | -0,4%         | -0,4%          |
| Extractos y aceites vegetales                    | 183                | 243.033           | 1.328          | 4,5%             | 188                | 222.813           | 1.185          | 3,9%             | 195                | 193.359           | 994            | 3,1%             | 3,4%                | -13,2%        | -16,1%         |
| Vehículos  | 17                 | 206.561           | 11.985         | 3,8%             | 18                 | 201.721           | 11.506         | 3,5%             | 15                 | 129.561           | 8.362          | 2,1%             | -11,6%              | -35,8%        | -27,3%         |
| Manuf.de cuero, plástico y caucho                | 33                 | 116.986           | 3.543          | 2,2%             | 33                 | 116.937           | 3.533          | 2,0%             | 36                 | 122.223           | 3.383          | 2,0%             | 9,2%                | 4,5%          | -4,3%          |
| Madera   | 125                | 90.839            | 729            | 1,7%             | 135                | 88.713            | 657            | 1,6%             | 179                | 99.233            | 554            | 1,6%             | 32,8%               | 11,9%         | -15,8%         |
| Químicos y fármacos                              | 30                 | 105.779           | 3.481          | 2,0%             | 43                 | 170.247           | 3.982          | 3,0%             | 68                 | 123.384           | 1.811          | 2,0%             | 59,4%               | -27,5%        | -54,5%         |
| Harina de pescado                                | 60                 | 86.411            | 1.430          | 1,6%             | 52                 | 58.182            | 1.123          | 1,0%             | 56                 | 88.050            | 1.567          | 1,4%             | 8,5%                | 51,3%         | 39,5%          |
| Jugos y conservas de frutas                      | 47                 | 101.843           | 2.186          | 1,9%             | 36                 | 75.489            | 2.101          | 1,3%             | 29                 | 61.274            | 2.126          | 1,0%             | -19,8%              | -18,8%        | 1,2%           |
| Otras manif.textiles                             | 13                 | 99.026            | 7.615          | 1,8%             | 15                 | 66.012            | 4.446          | 1,2%             | 15                 | 63.465            | 4.173          | 1,0%             | 2,4%                | -3,9%         | -6,1%          |
| Elaborados de banano                             | 72                 | 48.352            | 674            | 0,9%             | 75                 | 52.972            | 709            | 0,9%             | 69                 | 52.547            | 766            | 0,8%             | -8,2%               | -0,8%         | 8,1%           |
| Maderas terciadas y prensadas                    | 35                 | 25.525            | 730            | 0,5%             | 126                | 39.960            | 317            | 0,7%             | 90                 | 32.294            | 359            | 0,5%             | -28,8%              | -19,2%        | 13,6%          |
| Otros elaborados del mar                         | 8                  | 13.160            | 1.678          | 0,2%             | 10                 | 16.265            | 1.594          | 0,3%             | 17                 | 32.126            | 1.872          | 0,5%             | 68,2%               | 97,5%         | 17,5%          |
| Manuf. de papel y cartón                         | 25                 | 31.428            | 1.261          | 0,6%             | 31                 | 34.183            | 1.095          | 0,6%             | 35                 | 28.852            | 829            | 0,5%             | 11,6%               | -15,6%        | -24,4%         |
| Fruta  | 90                 | 31.571            | 351            | 0,6%             | 77                 | 28.813            | 375            | 0,5%             | 43                 | 20.348            | 470            | 0,3%             | -43,7%              | -29,4%        | 25,5%          |
| Tabaco en rama                                   | 3                  | 25.887            | 10.052         | 0,5%             | 3                  | 30.081            | 9.191          | 0,5%             | 3                  | 31.284            | 9.768          | 0,5%             | -2,1%               | 4,0%          | 6,3%           |
| Abacá  | 5                  | 6.885             | 1.260          | 0,1%             | 7                  | 10.372            | 1.542          | 0,2%             | 6                  | 8.395             | 1.498          | 0,1%             | -16,7%              | -19,1%        | -2,9%          |
| Prendas de vestir de fibras textiles             | 1                  | 14.780            | 10.766         | 0,3%             | 1                  | 12.134            | 13.738         | 0,2%             | 1                  | 14.377            | 15.734         | 0,2%             | 3,5%                | 18,5%         | 14,5%          |
| Otros  | 291                | 379.551           | 1.306          | 7,0%             | 263                | 366.265           | 1.391          | 6,4%             | 237                | 387.301           | 1.634          | 6,3%             | -10,0%              | 5,7%          | 17,5%          |

(\*) Las cifras son provisionales; su reproceso se realiza conforme a la recepción de documentos fuente de las operaciones de comercio exterior. (\*\*) Volumen en miles de barriles. (\*\*\*) A partir de 2011, y en el marco de la Ley Reformativa a la Ley de Hidrocarburos, publicada en el Suplemento del Registro Oficial No. 244 de julio 27 de 2010, en las estadísticas de las exportaciones de petróleo crudo, se incluye a la Secretaría de Hidrocarburos (SH), del Ministerio de Recursos Naturales no Renovables del Ecuador (MRNNR), como nueva fuente de información. Esta entidad es la responsable de proveer información sobre las distintas modalidades de pago, que por concepto de tarifa, reciben las compañías petroleras privadas que operan en el Ecuador, bajo la modalidad contractual de prestación de servicios. Para fines de este cuadro, se incluye el pago en especie destinado a la exportación.

### 3.1.3 EXPORTACIONES NO TRADICIONALES (1)

Miles de dólares FOB

| Período         | TOTAL<br>NO<br>TRADICIONA-<br>LES | PRIMARIOS NO TRADICIONALES |                     |        |         |                      |        |                   |                    |
|-----------------|-----------------------------------|----------------------------|---------------------|--------|---------|----------------------|--------|-------------------|--------------------|
|                 |                                   | Total<br>Primarios         | Flores<br>naturales | Abacá  | Madera  | Productos<br>mineros | Fruta  | Tabaco en<br>rama | Otros<br>primarios |
| 2008            | 4.131.637                         | 981.844                    | 557.560             | 14.928 | 113.942 | 98.089               | 57.800 | 29.803            | 109.723            |
| 2009            | 3.462.395                         | 958.268                    | 546.701             | 12.888 | 99.473  | 62.714               | 73.612 | 38.429            | 124.452            |
| 2010            | 4.110.994                         | 1.042.941                  | 607.765             | 13.126 | 131.476 | 89.139               | 66.070 | 37.142            | 98.222             |
| 2011            | 4.848.555                         | 1.264.223                  | 675.679             | 12.907 | 150.510 | 166.281              | 76.731 | 41.656            | 140.459            |
| 2012            | 5.580.199                         | 1.565.276                  | 713.934             | 16.989 | 160.786 | 439.291              | 75.623 | 44.529            | 114.124            |
| <b>2011</b>     |                                   |                            |                     |        |         |                      |        |                   |                    |
| Enero - julio   | 2.787.680                         | 733.341                    | 410.299             | 6.885  | 90.839  | 91.873               | 31.571 | 25.887            | 75.986             |
| Agosto          | 398.204                           | 101.235                    | 48.909              | 1.095  | 11.936  | 13.230               | 5.101  | 4.358             | 16.606             |
| Septiembre      | 410.041                           | 96.381                     | 51.145              | 1.022  | 12.127  | 13.464               | 4.960  | 3.215             | 10.449             |
| Octubre         | 403.579                           | 112.200                    | 59.209              | 1.391  | 13.093  | 12.593               | 8.331  | 2.750             | 14.833             |
| Noviembre       | 373.212                           | 107.681                    | 53.261              | 974    | 10.772  | 14.551               | 14.064 | 2.549             | 11.509             |
| Diciembre       | 475.837                           | 113.386                    | 52.855              | 1.540  | 11.744  | 20.571               | 12.704 | 2.897             | 11.075             |
| <b>2012</b>     |                                   |                            |                     |        |         |                      |        |                   |                    |
| Enero - julio   | 3.083.123                         | 910.671                    | 456.080             | 10.372 | 88.713  | 229.217              | 28.813 | 30.081            | 67.394             |
| Enero           | 383.520                           | 119.305                    | 73.005              | 1.297  | 9.399   | 17.329               | 8.040  | 2.757             | 7.479              |
| Febrero         | 426.023                           | 146.500                    | 96.447              | 1.520  | 12.448  | 19.307               | 4.752  | 3.692             | 8.335              |
| Marzo           | 430.395                           | 109.841                    | 56.515              | 1.975  | 14.565  | 16.667               | 4.604  | 4.226             | 11.289             |
| Abril           | 401.465                           | 123.606                    | 61.571              | 1.232  | 11.864  | 34.217               | 3.303  | 4.541             | 6.877              |
| Mayo            | 462.274                           | 141.532                    | 67.314              | 1.732  | 12.462  | 43.358               | 2.562  | 4.187             | 9.916              |
| Junio           | 462.645                           | 134.081                    | 52.474              | 1.064  | 13.054  | 44.440               | 2.133  | 4.387             | 16.530             |
| Julio           | 516.800                           | 135.805                    | 48.754              | 1.553  | 14.920  | 53.899               | 3.421  | 6.291             | 6.968              |
| Agosto          | 480.542                           | 126.044                    | 55.159              | 1.207  | 15.282  | 40.695               | 3.200  | 2.085             | 8.417              |
| Septiembre      | 536.701                           | 129.252                    | 59.117              | 2.110  | 14.134  | 38.749               | 3.088  | 2.566             | 9.486              |
| Octubre         | 451.884                           | 114.598                    | 46.882              | 1.354  | 14.161  | 33.311               | 7.554  | 2.720             | 8.617              |
| Noviembre       | 489.886                           | 140.049                    | 46.668              | 682    | 14.806  | 46.612               | 16.791 | 3.586             | 10.904             |
| Diciembre       | 538.063                           | 144.663                    | 50.028              | 1.264  | 13.691  | 50.706               | 16.178 | 3.491             | 9.305              |
| <b>2013 (2)</b> |                                   |                            |                     |        |         |                      |        |                   |                    |
| Enero - julio   | 3.340.910                         | 1.075.112                  | 506.436             | 8.395  | 99.233  | 320.816              | 20.348 | 31.284            | 88.600             |
| Enero           | 455.202                           | 171.962                    | 85.117              | 1.228  | 11.573  | 57.790               | 5.419  | 2.491             | 8.344              |
| Febrero         | 475.316                           | 159.576                    | 88.511              | 1.388  | 12.436  | 41.460               | 2.893  | 1.653             | 11.235             |
| Marzo           | 517.566                           | 167.097                    | 79.919              | 1.402  | 13.890  | 52.622               | 2.934  | 4.074             | 12.256             |
| Abril           | 456.037                           | 134.400                    | 47.324              | 915    | 13.407  | 52.807               | 2.352  | 6.656             | 10.941             |
| Mayo            | 533.308                           | 175.116                    | 85.835              | 1.169  | 16.430  | 51.760               | 2.190  | 5.340             | 12.391             |
| Junio           | 481.178                           | 141.588                    | 60.687              | 1.166  | 16.106  | 36.930               | 2.268  | 3.507             | 20.924             |
| Julio           | 422.303                           | 125.375                    | 59.043              | 1.129  | 15.392  | 27.447               | 2.293  | 7.563             | 12.507             |

... / ...

### 3.1.3 EXPORTACIONES NO TRADICIONALES (1) (Cont.)

Miles de dólares FOB

| Período         |               | INDUSTRIALIZADOS NO TRADICIONALES |                             |                   |                      |                          |                     |               |                               |                                      |                                |                                    |                               |                               |                      |                               |                        |
|-----------------|---------------|-----------------------------------|-----------------------------|-------------------|----------------------|--------------------------|---------------------|---------------|-------------------------------|--------------------------------------|--------------------------------|------------------------------------|-------------------------------|-------------------------------|----------------------|-------------------------------|------------------------|
|                 |               | Total industrializados            | Jugos y conservas de frutas | Harina de pescado | Enlatados de pescado | Otros elaborados del mar | Químicos y fármacos | Vehículos (2) | Otras Manufacturas de metales | Prendas de vestir de fibras textiles | Otras Manufacturas de textiles | Manuf. de cuero, plástico y caucho | Maderas terciadas y prensadas | Extractos y aceites vegetales | Elaborados de banana | Manufactura de papel y cartón | Otros industrializados |
| 2008            |               | 3.149.793                         | 166.732                     | 65.952            | 906.633              | 19.953                   | 122.083             | 411.392       | 338.008                       | 29.167                               | 105.938                        | 158.596                            | 50.787                        | 254.163                       | 32.109               | 49.456                        | 438.824                |
| 2009            |               | 2.504.126                         | 180.575                     | 74.626            | 632.774              | 17.331                   | 118.691             | 256.344       | 276.406                       | 21.508                               | 141.476                        | 128.331                            | 43.180                        | 210.728                       | 36.364               | 34.790                        | 331.002                |
| 2010            |               | 3.068.053                         | 197.231                     | 97.161            | 603.739              | 18.769                   | 190.229             | 374.891       | 332.753                       | 22.019                               | 169.027                        | 159.116                            | 48.565                        | 196.893                       | 38.048               | 47.076                        | 572.536                |
| 2011            |               | 3.584.332                         | 164.435                     | 117.474           | 872.651              | 22.363                   | 204.826             | 394.058       | 301.870                       | 26.256                               | 152.765                        | 216.423                            | 49.394                        | 371.391                       | 81.538               | 62.378                        | 546.511                |
| 2012            |               | 4.014.922                         | 128.104                     | 113.426           | 1.116.059            | 31.489                   | 254.139             | 502.711       | 395.491                       | 24.793                               | 112.924                        | 218.291                            | 66.548                        | 363.530                       | 83.551               | 66.985                        | 536.882                |
| <b>2011</b>     | Enero - julio | 2.054.339                         | 101.843                     | 86.411            | 489.261              | 13.160                   | 105.779             | 206.561       | 168.629                       | 14.780                               | 99.026                         | 116.986                            | 25.525                        | 243.033                       | 48.352               | 31.428                        | 303.565                |
|                 | Agosto        | 296.970                           | 13.537                      | 4.457             | 75.433               | 1.836                    | 18.090              | 28.923        | 27.810                        | 2.848                                | 11.930                         | 20.414                             | 7.805                         | 21.440                        | 6.990                | 4.025                         | 51.430                 |
|                 | Septiembre    | 313.661                           | 13.829                      | 5.350             | 80.329               | 2.324                    | 22.235              | 26.811        | 29.147                        | 2.300                                | 10.506                         | 17.992                             | 4.019                         | 29.170                        | 7.884                | 5.334                         | 56.430                 |
|                 | Octubre       | 291.379                           | 12.642                      | 7.202             | 76.733               | 2.126                    | 23.691              | 29.875        | 22.908                        | 2.083                                | 10.327                         | 20.796                             | 3.859                         | 21.946                        | 6.316                | 6.226                         | 44.647                 |
|                 | Noviembre     | 265.532                           | 11.348                      | 6.710             | 54.078               | 1.323                    | 19.064              | 32.272        | 24.955                        | 1.850                                | 11.629                         | 18.882                             | 3.780                         | 22.702                        | 5.877                | 7.737                         | 43.324                 |
|                 | Diciembre     | 362.451                           | 11.236                      | 7.345             | 96.817               | 1.592                    | 15.967              | 69.617        | 28.420                        | 2.395                                | 9.345                          | 21.352                             | 4.406                         | 33.100                        | 6.119                | 7.626                         | 47.115                 |
| <b>2012</b>     | Enero - julio | 2.172.452                         | 75.489                      | 58.182            | 593.936              | 16.265                   | 170.247             | 201.721       | 212.730                       | 12.134                               | 66.012                         | 116.937                            | 39.960                        | 222.813                       | 52.972               | 34.183                        | 298.870                |
|                 | Enero         | 264.215                           | 10.870                      | 7.383             | 76.147               | 1.574                    | 19.018              | 18.476        | 22.558                        | 780                                  | 6.594                          | 13.037                             | 8.190                         | 27.093                        | 6.709                | 5.035                         | 40.749                 |
|                 | Febrero       | 279.524                           | 8.342                       | 5.822             | 76.077               | 2.159                    | 21.348              | 20.177        | 34.025                        | 1.295                                | 8.320                          | 15.971                             | 4.518                         | 26.580                        | 6.159                | 5.798                         | 42.931                 |
|                 | Marzo         | 320.554                           | 12.885                      | 6.740             | 89.720               | 1.862                    | 42.606              | 15.178        | 38.280                        | 2.246                                | 8.622                          | 17.049                             | 5.231                         | 17.766                        | 8.219                | 5.202                         | 48.948                 |
|                 | Abril         | 277.859                           | 10.644                      | 5.375             | 74.160               | 944                      | 20.276              | 39.651        | 22.843                        | 1.676                                | 8.282                          | 18.465                             | 4.582                         | 18.055                        | 6.880                | 2.807                         | 43.218                 |
|                 | Mayo          | 320.742                           | 11.667                      | 7.048             | 91.192               | 2.182                    | 29.783              | 16.588        | 30.821                        | 2.065                                | 9.621                          | 18.067                             | 4.430                         | 37.998                        | 8.642                | 6.158                         | 44.479                 |
|                 | Junio         | 328.564                           | 10.398                      | 8.555             | 96.215               | 2.198                    | 18.197              | 15.537        | 34.530                        | 1.806                                | 11.074                         | 16.425                             | 8.634                         | 49.014                        | 7.912                | 4.824                         | 43.247                 |
|                 | Julio         | 380.995                           | 10.683                      | 17.259            | 90.425               | 5.346                    | 19.020              | 76.115        | 29.672                        | 2.266                                | 13.499                         | 17.922                             | 4.375                         | 46.306                        | 8.450                | 4.358                         | 35.299                 |
|                 | Agosto        | 354.498                           | 11.655                      | 10.257            | 103.702              | 5.045                    | 19.541              | 39.287        | 34.451                        | 3.299                                | 11.029                         | 18.904                             | 4.578                         | 31.408                        | 8.322                | 5.075                         | 47.944                 |
|                 | Septiembre    | 407.450                           | 11.127                      | 9.655             | 97.440               | 3.281                    | 13.937              | 87.558        | 35.711                        | 2.003                                | 9.972                          | 18.024                             | 4.785                         | 48.518                        | 6.465                | 6.450                         | 52.524                 |
|                 | Octubre       | 337.286                           | 9.182                       | 7.125             | 108.135              | 1.182                    | 23.278              | 50.896        | 35.220                        | 2.069                                | 10.421                         | 20.115                             | 4.042                         | 11.830                        | 4.768                | 6.419                         | 42.603                 |
|                 | Noviembre     | 349.837                           | 8.786                       | 15.228            | 85.534               | 3.038                    | 13.330              | 68.359        | 35.318                        | 2.860                                | 7.962                          | 22.819                             | 4.183                         | 22.715                        | 5.296                | 7.373                         | 47.036                 |
|                 | Diciembre     | 393.401                           | 11.865                      | 12.978            | 127.312              | 2.679                    | 13.806              | 54.890        | 42.061                        | 2.429                                | 7.527                          | 21.492                             | 9.000                         | 26.246                        | 5.727                | 7.486                         | 47.905                 |
| <b>2013 (2)</b> | Enero - julio | 2.265.798                         | 61.274                      | 88.050            | 813.671              | 32.126                   | 123.384             | 129.561       | 211.913                       | 14.377                               | 63.465                         | 122.223                            | 32.294                        | 193.359                       | 52.547               | 28.852                        | 298.701                |
|                 | Enero         | 283.240                           | 7.012                       | 10.033            | 103.347              | 6.793                    | 11.961              | 28.778        | 18.613                        | 1.107                                | 8.407                          | 14.955                             | 4.172                         | 13.821                        | 6.602                | 5.219                         | 42.419                 |
|                 | Febrero       | 315.740                           | 6.661                       | 11.428            | 109.337              | 1.616                    | 27.202              | 18.195        | 34.260                        | 1.260                                | 6.180                          | 17.188                             | 3.178                         | 30.474                        | 5.935                | 3.160                         | 39.666                 |
|                 | Marzo         | 350.469                           | 9.349                       | 9.079             | 130.181              | 3.050                    | 12.389              | 26.565        | 34.135                        | 2.163                                | 8.224                          | 19.926                             | 4.191                         | 34.304                        | 8.661                | 3.881                         | 44.370                 |
|                 | Abril         | 321.637                           | 7.314                       | 14.178            | 106.514              | 3.187                    | 15.057              | 14.981        | 29.117                        | 1.754                                | 11.341                         | 19.394                             | 3.803                         | 35.852                        | 7.695                | 3.816                         | 47.636                 |
|                 | Mayo          | 358.192                           | 9.275                       | 13.529            | 130.824              | 4.746                    | 26.005              | 14.384        | 35.308                        | 1.901                                | 9.762                          | 17.066                             | 8.870                         | 32.169                        | 8.587                | 3.956                         | 41.810                 |
|                 | Junio         | 339.591                           | 9.719                       | 15.222            | 134.284              | 7.547                    | 14.595              | 15.077        | 29.505                        | 1.907                                | 9.288                          | 15.890                             | 4.495                         | 26.159                        | 8.111                | 4.159                         | 43.633                 |
|                 | Julio         | 296.929                           | 11.945                      | 14.581            | 99.185               | 5.188                    | 16.176              | 11.581        | 30.975                        | 4.286                                | 10.264                         | 17.804                             | 3.584                         | 20.579                        | 6.955                | 4.660                         | 39.166                 |

(1) Las cifras hasta el año 2009 son definitivas, desde 2010 son provisionales; su reproceso se realiza conforme a la recepción de documentos fuente de las operaciones de comercio exterior. (2) Incluye estimaciones por subregistro de documentos.  
FUENTE: Documento Aduanero Único de exportación (DAU).

### 3.1.4 EXPORTACIONES FOB E IMPORTACIONES CIF ANUALES POR CONTINENTE, ÁREA ECONÓMICA Y PAÍS (1)

Millones de dólares

|   | EXPORTACIONES FOB (5) |                 |                 |                 |                 |                 | IMPORTACIONES CIF (2) |                 |                 |                 |                 |                  |
|---|-----------------------|-----------------|-----------------|-----------------|-----------------|-----------------|-----------------------|-----------------|-----------------|-----------------|-----------------|------------------|
|   | 2007                  | 2008            | 2009            | 2010            | 2011            | 2012            | 2007                  | 2008            | 2009            | 2010            | 2011            | 2012             |
| <b>TOTAL GENERAL</b>                        | <b>14.321,2</b>       | <b>18.818,3</b> | <b>13.863,1</b> | <b>17.489,9</b> | <b>22.322,4</b> | <b>23.769,6</b> | <b>13.893,4</b>       | <b>18.851,9</b> | <b>15.089,9</b> | <b>20.590,9</b> | <b>24.286,1</b> | <b>25.196,52</b> |
| <b>AMÉRICA</b>                              | <b>11.518,5</b>       | <b>15.296,1</b> | <b>10.641,5</b> | <b>13.282,0</b> | <b>17.726,4</b> | <b>18.640,1</b> | <b>9.305,4</b>        | <b>12.333,9</b> | <b>10.063,3</b> | <b>14.124,5</b> | <b>16.149,9</b> | <b>15.814,69</b> |
| <b>ESTADOS UNIDOS (3)</b>                   | <b>6.169,4</b>        | <b>8.435,4</b>  | <b>4.625,9</b>  | <b>6.077,5</b>  | <b>9.770,8</b>  | <b>10.618,3</b> | <b>2.868,6</b>        | <b>3.748,2</b>  | <b>3.962,4</b>  | <b>5.736,4</b>  | <b>6.120,6</b>  | <b>6.773,94</b>  |
| <b>MERCADO COMÚN CENTROAMERICANO</b>        | <b>531,0</b>          | <b>778,0</b>    | <b>513,4</b>    | <b>452,5</b>    | <b>563,4</b>    | <b>426,0</b>    | <b>37,0</b>           | <b>53,4</b>     | <b>40,8</b>     | <b>102,2</b>    | <b>88,7</b>     | <b>93,32</b>     |
| <b>ASOC. LATINOAMERICANA DE INTEGRACIÓN</b> | <b>3.731,7</b>        | <b>5.049,8</b>  | <b>3.322,4</b>  | <b>4.261,7</b>  | <b>5.739,6</b>  | <b>7.193,7</b>  | <b>5.479,8</b>        | <b>7.694,0</b>  | <b>5.260,8</b>  | <b>6.423,0</b>  | <b>7.396,0</b>  | <b>8.201,85</b>  |
| Argentina                                   | 76,4                  | 94,5            | 99,7            | 114,3           | 89,1            | 105,2           | 439,9                 | 601,2           | 495,3           | 584,9           | 543,7           | 477,62           |
| Brasil                                      | 41,0                  | 46,0            | 40,0            | 51,4            | 89,8            | 135,1           | 743,3                 | 894,3           | 673,5           | 853,8           | 938,1           | 925,33           |
| Chile                                       | 664,5                 | 1.509,4         | 900,0           | 846,6           | 1.106,2         | 1.991,2         | 510,2                 | 582,6           | 498,8           | 564,3           | 618,8           | 625,14           |
| México                                      | 83,9                  | 100,3           | 70,7            | 87,4            | 98,5            | 101,1           | 405,0                 | 656,1           | 581,4           | 727,6           | 869,9           | 888,28           |
| Venezuela                                   | 591,6                 | 719,6           | 563,9           | 974,0           | 1.474,5         | 1.006,2         | 1.316,2               | 2.525,9         | 739,3           | 549,8           | 954,8           | 239,29           |
| Panamá                                      | -                     | -               | -               | -               | -               | 767,2           | -                     | -               | -               | -               | -               | 1.599,03         |
| Otros países                                | 16,2                  | 22,1            | 19,7            | 45,7            | 67,2            | 17,0            | 94,9                  | 51,3            | 56,9            | 65,2            | 99,3            | 98,30            |
| <b>COMUNIDAD ANDINA (4)</b>                 | <b>2.258,1</b>        | <b>2.557,8</b>  | <b>1.628,4</b>  | <b>2.142,3</b>  | <b>2.814,4</b>  | <b>3.070,8</b>  | <b>1.970,3</b>        | <b>2.382,7</b>  | <b>2.215,7</b>  | <b>3.077,5</b>  | <b>3.371,5</b>  | <b>3.348,85</b>  |
| Bolivia                                     | 13,4                  | 23,0            | 10,7            | 13,7            | 22,7            | 21,7            | 9,6                   | 18,4            | 12,2            | 19,5            | 8,7             | 30,71            |
| Colombia                                    | 739,6                 | 803,8           | 678,3           | 793,1           | 1.025,5         | 1.057,8         | 1.522,2               | 1.791,4         | 1.537,9         | 2.022,3         | 2.220,9         | 2.190,19         |
| Perú  | 1.505,1               | 1.731,0         | 939,4           | 1.335,6         | 1.766,3         | 1.991,3         | 438,6                 | 572,9           | 665,7           | 1.035,6         | 1.141,9         | 1.127,95         |
| <b>RESTO AMÉRICA</b>                        | <b>1.086,4</b>        | <b>1.033,0</b>  | <b>2.181,2</b>  | <b>2.490,3</b>  | <b>1.652,6</b>  | <b>385,4</b>    | <b>920,0</b>          | <b>838,3</b>    | <b>799,4</b>    | <b>1.862,8</b>  | <b>2.544,5</b>  | <b>732,37</b>    |
| <b>EUROPA</b>                               | <b>2.317,7</b>        | <b>2.834,6</b>  | <b>2.838,2</b>  | <b>3.030,2</b>  | <b>3.612,7</b>  | <b>3.391,2</b>  | <b>1.440,1</b>        | <b>1.874,0</b>  | <b>1.770,6</b>  | <b>2.010,7</b>  | <b>2.613,9</b>  | <b>3.255,55</b>  |
| <b>UNIÓN EUROPEA</b>                        | <b>1.812,4</b>        | <b>2.192,3</b>  | <b>2.081,7</b>  | <b>2.265,3</b>  | <b>2.689,5</b>  | <b>2.444,2</b>  | <b>1.240,3</b>        | <b>1.578,5</b>  | <b>1.580,7</b>  | <b>1.828,7</b>  | <b>2.318,6</b>  | <b>2.900,94</b>  |
| Bélgica y Luxemburgo                        | 170,1                 | 199,0           | 190,1           | 244,4           | 265,1           | 208,3           | 99,0                  | 205,5           | 194,2           | 297,1           | 313,1           | 325,54           |
| Francia                                     | 138,2                 | 160,4           | 143,9           | 204,3           | 209,9           | 237,0           | 77,1                  | 89,8            | 98,6            | 89,5            | 137,0           | 163,16           |
| Holanda                                     | 261,7                 | 272,0           | 303,9           | 331,6           | 349,6           | 327,9           | 172,9                 | 141,4           | 156,3           | 133,9           | 237,0           | 210,64           |
| Italia                                      | 458,4                 | 522,1           | 578,8           | 582,4           | 582,1           | 487,5           | 161,7                 | 201,7           | 242,1           | 274,6           | 283,7           | 282,27           |
| Reino Unido                                 | 98,6                  | 156,9           | 98,5            | 84,4            | 139,2           | 164,5           | 69,4                  | 73,1            | 111,2           | 76,9            | 145,3           | 485,66           |
| Alemania                                    | 247,6                 | 315,0           | 326,9           | 320,3           | 492,6           | 376,8           | 288,4                 | 375,7           | 384,3           | 475,6           | 568,5           | 589,17           |
| España                                      | 357,4                 | 464,1           | 317,0           | 354,2           | 468,4           | 441,8           | 178,8                 | 222,3           | 167,9           | 268,8           | 325,0           | 610,84           |
| Otros países                                | 80,3                  | 102,8           | 122,6           | 143,9           | 182,7           | 200,2           | 193,1                 | 171,6           | 226,2           | 212,1           | 308,9           | 233,43           |
| <b>ASOC. EUROPEA DE LIBRE COMERCIO</b>      | <b>32,4</b>           | <b>40,6</b>     | <b>51,9</b>     | <b>68,3</b>     | <b>84,1</b>     | <b>101,0</b>    | <b>72,5</b>           | <b>88,1</b>     | <b>89,7</b>     | <b>105,8</b>    | <b>139,9</b>    | <b>176,19</b>    |
| <b>RESTO DE EUROPA</b>                      | <b>473,0</b>          | <b>601,6</b>    | <b>704,6</b>    | <b>696,6</b>    | <b>839,1</b>    | <b>846,0</b>    | <b>127,3</b>          | <b>207,4</b>    | <b>100,2</b>    | <b>76,1</b>     | <b>155,4</b>    | <b>178,42</b>    |
| <b>ASIA</b>                                 | <b>430,8</b>          | <b>643,4</b>    | <b>341,7</b>    | <b>1.094,6</b>  | <b>885,0</b>    | <b>1.579,8</b>  | <b>2.906,5</b>        | <b>4.320,3</b>  | <b>2.945,4</b>  | <b>4.209,5</b>  | <b>5.190,6</b>  | <b>5.891,29</b>  |
| Taiwán                                      | 15,5                  | 21,1            | 18,3            | 15,2            | 10,7            | 6,4             | 113,5                 | 170,7           | 122,9           | 168,2           | 194,6           | 191,67           |
| Japón                                       | 106,3                 | 107,1           | 109,2           | 402,0           | 348,9           | 657,3           | 542,7                 | 768,6           | 560,1           | 692,7           | 660,7           | 727,65           |
| Rep. Popular China                          | 39,1                  | 387,5           | 124,2           | 328,7           | 192,3           | 392,4           | 1.159,9               | 1.636,4         | 1.100,3         | 1.606,6         | 2.289,8         | 2.810,68         |
| Corea del Sur                               | 60,9                  | 20,8            | 6,5             | 9,2             | 29,1            | 40,0            | 431,1                 | 669,7           | 522,3           | 896,9           | 929,9           | 789,88           |
| Otros países                                | 209,0                 | 106,9           | 83,4            | 339,4           | 304,0           | 483,59          | 659,2                 | 1.075,0         | 639,7           | 845,1           | 1.115,7         | 1.371,40         |
| <b>ÁFRICA</b>                               | <b>21,2</b>           | <b>18,4</b>     | <b>16,1</b>     | <b>50,1</b>     | <b>64,8</b>     | <b>110,39</b>   | <b>210,9</b>          | <b>159,2</b>    | <b>134,9</b>    | <b>91,6</b>     | <b>152,4</b>    | <b>120,33</b>    |
| <b>OCEANÍA</b>                              | <b>20,4</b>           | <b>18,8</b>     | <b>21,7</b>     | <b>30,2</b>     | <b>30,5</b>     | <b>30,80</b>    | <b>12,8</b>           | <b>28,5</b>     | <b>24,1</b>     | <b>33,2</b>     | <b>33,0</b>     | <b>28,62</b>     |
| <b>OTROS PAÍSES NEP</b>                     | <b>12,6</b>           | <b>7,0</b>      | <b>3,8</b>      | <b>2,9</b>      | <b>2,86</b>     | <b>17,27</b>    | <b>17,6</b>           | <b>136,0</b>    | <b>151,6</b>    | <b>121,5</b>    | <b>146,3</b>    | <b>86,05</b>     |

(1) Las cifras hasta el año 2009 son definitivas, desde 2010 son provisionales; su reproceso se realiza conforme a la recepción de documentos fuente de las operaciones de comercio exterior. (2) Incluye el cambio de metodología para el registro de las importaciones de derivados de petróleo, que consiste en reemplazar al Servicio Nacional de Aduanas del Ecuador -SENAE\_ por la empresa Pública de Hidrocarburos del Ecuador -EP Petroecuador- como fuente principal de información de las importaciones de derivados. (3) Incluye Puerto Rico. (4) Venezuela sale de la Comunidad Andina de Naciones a partir del 19-04-2006. (5) A partir de 2011, y en el marco de la Ley Reformatoria a la Ley de Hidrocarburos, publicada en el Suplemento del Registro Oficial No. 244 de julio 27 de 2010, en las estadísticas de las exportaciones de petróleo crudo, se incluye a la Secretaría de Hidrocarburos (SH), del Ministerio de Recursos Naturales no Renovables del Ecuador (MRNNR), como nueva fuente de información. Esta entidad es la responsable de proveer información sobre las distintas modalidades de pago, que por concepto de tarifa, reciben las compañías petroleras privadas que operan en el Ecuador, bajo la modalidad contractual de prestación de servicios. Para fines de este cuadro, se incluye el pago en especie destinado a la exportación.

FUENTE: Documento Aduanero Único de importación (DAU).

### 3.1.5 EXPORTACIONES MENSUALES POR CONTINENTE, ÁREA ECONÓMICA Y PAÍS (1)

Millones de dólares FOB

|   | 2010            | 2011            | 2012            | 2012            |                |                |                |                |                | 2013            |                |                |                |                |                |                |                |
|---|-----------------|-----------------|-----------------|-----------------|----------------|----------------|----------------|----------------|----------------|-----------------|----------------|----------------|----------------|----------------|----------------|----------------|----------------|
|   | Ene-Dic         | Ene-Dic         | Ene-Dic         | Ene-Jul.        | Ago.           | Sep.           | Oct.           | Nov.           | Dic.           | Ene-Jul.        | Ene.           | Feb.           | Mar.           | Abr.           | May.           | Jun.           | Jul.           |
| <b>TOTAL GENERAL</b>                        | <b>17.489,9</b> | <b>22.322,4</b> | <b>23.769,6</b> | <b>14.129,2</b> | <b>1.968,5</b> | <b>2.065,8</b> | <b>1.794,6</b> | <b>1.760,5</b> | <b>2.050,9</b> | <b>14.285,2</b> | <b>1.935,2</b> | <b>2.067,8</b> | <b>2.193,1</b> | <b>1.932,4</b> | <b>2.052,5</b> | <b>1.985,0</b> | <b>2.119,4</b> |
| <b>AMÉRICA</b>                              | <b>13.282,0</b> | <b>17.726,4</b> | <b>18.640,1</b> | <b>11.160,1</b> | <b>1.478,6</b> | <b>1.717,9</b> | <b>1.403,1</b> | <b>1.226,5</b> | <b>1.654,0</b> | <b>10.550,6</b> | <b>1.448,9</b> | <b>1.472,0</b> | <b>1.632,2</b> | <b>1.385,8</b> | <b>1.514,9</b> | <b>1.492,9</b> | <b>1.603,8</b> |
| <b>ESTADOS UNIDOS (3)</b>                   | <b>6.077,5</b>  | <b>9.770,8</b>  | <b>10.618,3</b> | <b>6.390,7</b>  | <b>761,7</b>   | <b>962,1</b>   | <b>793,3</b>   | <b>571,9</b>   | <b>1.138,6</b> | <b>6.364,3</b>  | <b>943,0</b>   | <b>700,7</b>   | <b>998,9</b>   | <b>883,0</b>   | <b>964,3</b>   | <b>937,1</b>   | <b>937,3</b>   |
| <b>MERCADO COMÚN CENTROAMERICANO</b>        | <b>452,5</b>    | <b>563,4</b>    | <b>426,0</b>    | <b>318,4</b>    | <b>23,5</b>    | <b>7,2</b>     | <b>43,1</b>    | <b>23,5</b>    | <b>10,3</b>    | <b>192,3</b>    | <b>25,5</b>    | <b>8,1</b>     | <b>26,4</b>    | <b>23,6</b>    | <b>41,7</b>    | <b>7,3</b>     | <b>59,7</b>    |
| <b>ASOC. LATINOAMERICANA DE INTEGRACION</b> | <b>4.261,7</b>  | <b>5.739,6</b>  | <b>7.193,7</b>  | <b>4.162,0</b>  | <b>641,7</b>   | <b>735,3</b>   | <b>554,3</b>   | <b>616,9</b>   | <b>483,5</b>   | <b>3.877,7</b>  | <b>467,5</b>   | <b>748,0</b>   | <b>589,1</b>   | <b>458,5</b>   | <b>489,0</b>   | <b>532,5</b>   | <b>593,2</b>   |
| Argentina                                   | 114,3           | 89,1            | 105,2           | 56,0            | 15,6           | 9,3            | 7,1            | 10,2           | 6,9            | 63,6            | 9,5            | 9,1            | 9,7            | 8,5            | 10,5           | 7,4            | 8,9            |
| Brasil                                      | 51,4            | 89,8            | 135,1           | 92,0            | 7,8            | 5,3            | 8,2            | 5,9            | 15,9           | 77,6            | 7,9            | 7,1            | 10,3           | 10,9           | 19,4           | 12,5           | 9,5            |
| Chile                                       | 846,6           | 1.106,2         | 1.991,2         | 1.127,0         | 192,3          | 200,0          | 132,9          | 206,6          | 132,3          | 1.388,2         | 191,8          | 276,2          | 204,7          | 109,6          | 215,0          | 176,2          | 214,7          |
| México                                      | 87,4            | 98,5            | 101,1           | 55,8            | 6,4            | 11,0           | 6,4            | 11,6           | 9,9            | 54,2            | 8,4            | 6,4            | 8,0            | 9,2            | 6,8            | 8,2            | 7,1            |
| Venezuela                                   | 974,0           | 1.474,5         | 1.006,2         | 545,6           | 52,4           | 126,0          | 93,3           | 93,3           | 95,7           | 274,6           | 40,6           | 35,1           | 46,4           | 39,0           | 40,2           | 52,1           | 21,1           |
| Panamá (5)                                  | -               | -               | 767,2           | 578,9           | 43,6           | 59,2           | 2,9            | 21,5           | 61,2           | 268,9           | 21,4           | 43,1           | 37,8           | 18,6           | 36,8           | 54,0           | 57,2           |
| Otros países                                | 45,7            | 67,2            | 17,0            | 9,4             | 1,8            | 1,2            | 1,7            | 1,5            | 1,3            | 12,7            | 1,4            | 1,5            | 2,5            | 1,5            | 2,1            | 2,0            | 1,7            |
| <b>COMUNIDAD ANDINA (4)</b>                 | <b>2.142,3</b>  | <b>2.814,4</b>  | <b>3.070,8</b>  | <b>1.697,3</b>  | <b>321,8</b>   | <b>323,3</b>   | <b>301,7</b>   | <b>266,5</b>   | <b>160,3</b>   | <b>1.737,9</b>  | <b>186,5</b>   | <b>369,4</b>   | <b>269,7</b>   | <b>261,3</b>   | <b>158,2</b>   | <b>220,0</b>   | <b>272,9</b>   |
| Bolivia                                     | 13,7            | 22,7            | 21,7            | 12,5            | 2,2            | 2,1            | 1,5            | 1,2            | 2,2            | 11,3            | 1,3            | 1,7            | 1,5            | 1,7            | 1,4            | 2,5            | 1,4            |
| Colombia                                    | 793,1           | 1.025,5         | 1.057,8         | 565,2           | 113,7          | 107,3          | 87,9           | 94,3           | 89,3           | 552,9           | 73,5           | 82,7           | 75,9           | 80,6           | 80,1           | 83,4           | 76,6           |
| Perú  | 1.335,6         | 1.766,3         | 1.991,3         | 1.119,5         | 205,9          | 213,9          | 212,2          | 171,0          | 68,8           | 1.173,7         | 111,6          | 285,0          | 192,2          | 179,1          | 76,7           | 134,2          | 194,9          |
| <b>RESTO DE AMÉRICA</b>                     | <b>2.490,3</b>  | <b>1.652,6</b>  | <b>385,4</b>    | <b>278,7</b>    | <b>50,6</b>    | <b>12,1</b>    | <b>10,9</b>    | <b>13,5</b>    | <b>19,7</b>    | <b>106,8</b>    | <b>11,7</b>    | <b>14,5</b>    | <b>16,2</b>    | <b>20,2</b>    | <b>18,1</b>    | <b>13,2</b>    | <b>12,9</b>    |
| <b>EUROPA</b>                               | <b>3.030,2</b>  | <b>3.612,7</b>  | <b>3.391,2</b>  | <b>2.080,6</b>  | <b>269,9</b>   | <b>269,1</b>   | <b>250,3</b>   | <b>251,9</b>   | <b>269,4</b>   | <b>2.338,2</b>  | <b>300,5</b>   | <b>350,2</b>   | <b>413,9</b>   | <b>330,4</b>   | <b>344,7</b>   | <b>297,1</b>   | <b>301,4</b>   |
| <b>UNIÓN EUROPEA</b>                        | <b>2.265,3</b>  | <b>2.689,5</b>  | <b>2.444,2</b>  | <b>1.496,4</b>  | <b>204,3</b>   | <b>193,5</b>   | <b>178,0</b>   | <b>179,1</b>   | <b>193,0</b>   | <b>1.730,0</b>  | <b>204,8</b>   | <b>254,8</b>   | <b>303,1</b>   | <b>238,8</b>   | <b>258,8</b>   | <b>232,3</b>   | <b>237,5</b>   |
| Bélgica y Luxemburgo                        | 244,4           | 265,1           | 208,3           | 136,8           | 17,1           | 10,8           | 16,8           | 12,3           | 14,5           | 126,8           | 22,6           | 15,2           | 20,9           | 17,0           | 17,9           | 15,8           | 17,4           |
| Francia                                     | 204,3           | 209,9           | 237,0           | 144,3           | 20,7           | 17,8           | 17,6           | 18,4           | 18,1           | 187,7           | 19,3           | 19,2           | 30,4           | 32,5           | 38,1           | 24,7           | 23,5           |
| Holanda                                     | 331,6           | 349,6           | 327,9           | 213,7           | 31,0           | 18,2           | 16,8           | 24,6           | 23,7           | 269,1           | 41,2           | 34,3           | 54,0           | 45,7           | 38,1           | 27,1           | 28,6           |
| Italia                                      | 582,4           | 582,1           | 487,5           | 303,8           | 34,5           | 35,5           | 36,9           | 34,2           | 42,6           | 255,6           | 33,7           | 29,9           | 41,2           | 41,1           | 39,1           | 37,1           | 33,6           |
| Reino Unido                                 | 84,4            | 139,2           | 164,5           | 87,5            | 18,9           | 21,4           | 13,4           | 12,3           | 11,1           | 107,1           | 13,4           | 13,2           | 17,2           | 12,8           | 14,8           | 15,9           | 19,8           |
| Alemania                                    | 320,3           | 492,6           | 376,8           | 231,4           | 24,8           | 31,2           | 24,6           | 32,2           | 32,7           | 233,1           | 32,3           | 35,6           | 35,8           | 34,2           | 31,6           | 33,9           | 29,6           |
| España                                      | 354,2           | 468,4           | 441,8           | 266,1           | 36,6           | 42,2           | 34,1           | 31,1           | 31,7           | 409,5           | 25,2           | 85,3           | 84,3           | 34,9           | 58,8           | 55,2           | 65,8           |
| Otros países                                | 143,9           | 182,7           | 200,2           | 112,9           | 20,7           | 16,4           | 17,7           | 13,9           | 18,5           | 141,2           | 17,0           | 22,0           | 19,4           | 20,6           | 20,3           | 22,6           | 19,2           |
| <b>ASOC. EUROPEA DE LIBRE COMERCIO</b>      | <b>68,3</b>     | <b>84,1</b>     | <b>101,0</b>    | <b>59,7</b>     | <b>9,9</b>     | <b>9,8</b>     | <b>7,3</b>     | <b>6,3</b>     | <b>8,0</b>     | <b>65,7</b>     | <b>13,5</b>    | <b>8,5</b>     | <b>10,8</b>    | <b>8,5</b>     | <b>9,9</b>     | <b>7,2</b>     | <b>7,5</b>     |
| <b>RESTO DE EUROPA</b>                      | <b>696,6</b>    | <b>839,1</b>    | <b>846,0</b>    | <b>524,4</b>    | <b>55,7</b>    | <b>65,8</b>    | <b>65,0</b>    | <b>66,6</b>    | <b>68,4</b>    | <b>542,5</b>    | <b>82,3</b>    | <b>87,0</b>    | <b>100,0</b>   | <b>83,1</b>    | <b>76,1</b>    | <b>57,6</b>    | <b>56,5</b>    |
| <b>ASIA</b>                                 | <b>1.094,6</b>  | <b>885,0</b>    | <b>1.579,8</b>  | <b>806,6</b>    | <b>206,3</b>   | <b>66,1</b>    | <b>130,1</b>   | <b>260,7</b>   | <b>110,0</b>   | <b>1.258,1</b>  | <b>156,3</b>   | <b>226,5</b>   | <b>126,4</b>   | <b>189,0</b>   | <b>176,0</b>   | <b>182,8</b>   | <b>201,2</b>   |
| Taiwán                                      | 15,2            | 10,7            | 6,4             | 3,6             | 0,9            | 0,3            | 0,4            | 0,5            | 0,7            | 3,9             | 0,3            | 0,2            | 0,5            | 0,8            | 1,0            | 1,0            | 0,2            |
| Japón                                       | 402,0           | 348,9           | 657,3           | 321,7           | 146,0          | 15,1           | 77,1           | 79,5           | 17,9           | 446,9           | 81,5           | 156,3          | 9,9            | 79,5           | 91,9           | 15,8           | 12,0           |
| Rep. Popular China                          | 328,7           | 192,3           | 392,4           | 238,7           | 22,8           | 18,7           | 16,5           | 72,6           | 23,1           | 278,4           | 18,1           | 20,0           | 56,4           | 56,3           | 20,9           | 88,9           | 17,8           |
| Corea del Sur                               | 9,2             | 29,1            | 40,0            | 17,3            | 3,2            | 2,8            | 4,4            | 5,5            | 6,9            | 21,2            | 1,4            | 1,7            | 3,0            | 1,9            | 4,7            | 5,1            | 3,5            |
| Otros países                                | 339,4           | 304,0           | 483,6           | 225,3           | 33,4           | 29,1           | 31,8           | 102,7          | 61,4           | 486,3           | 55,0           | 48,3           | 56,6           | 50,5           | 57,5           | 72,0           | 146,4          |
| <b>ÁFRICA</b>                               | <b>50,1</b>     | <b>64,8</b>     | <b>110,4</b>    | <b>61,5</b>     | <b>10,4</b>    | <b>9,1</b>     | <b>8,4</b>     | <b>12,2</b>    | <b>8,7</b>     | <b>71,1</b>     | <b>15,6</b>    | <b>7,3</b>     | <b>11,8</b>    | <b>16,0</b>    | <b>9,0</b>     | <b>6,1</b>     | <b>5,2</b>     |
| <b>OCEANÍA</b>                              | <b>30,2</b>     | <b>30,5</b>     | <b>30,8</b>     | <b>16,8</b>     | <b>3,1</b>     | <b>3,0</b>     | <b>2,5</b>     | <b>2,0</b>     | <b>3,5</b>     | <b>17,4</b>     | <b>4,1</b>     | <b>3,5</b>     | <b>1,6</b>     | <b>2,1</b>     | <b>1,4</b>     | <b>1,9</b>     | <b>2,8</b>     |
| <b>OTROS PAÍSES NEP</b>                     | <b>2,9</b>      | <b>2,9</b>      | <b>17,3</b>     | <b>3,7</b>      | <b>0,3</b>     | <b>0,6</b>     | <b>0,3</b>     | <b>7,2</b>     | <b>5,2</b>     | <b>49,8</b>     | <b>9,8</b>     | <b>8,3</b>     | <b>7,1</b>     | <b>9,1</b>     | <b>6,5</b>     | <b>4,1</b>     | <b>4,8</b>     |

(1) Las cifras hasta el año 2009 son definitivas, desde 2010 son provisionales; su reproceso se realiza conforme a la recepción de documentos fuente de las operaciones de comercio exterior. A partir de 2011, y en el marco de la Ley Reformativa a la Ley de Hidrocarburos, publicada en el Suplemento del Registro Oficial No. 244 de julio 27 de 2010, en las estadísticas de las exportaciones de petróleo crudo, se incluye a la Secretaría de Hidrocarburos (SH), del Ministerio de Recursos Naturales no Renovables del Ecuador (MRNNR), como nueva fuente de información. Esta entidad es la responsable de proveer información sobre las distintas modalidades de pago, que por concepto de tarifa, reciben las compañías petroleras privadas que operan en el Ecuador, bajo la modalidad contractual de prestación de servicios. Para fines de este cuadro, se incluye el pago en especie destinado a la exportación. (2) Incluye estimaciones por subregistro de documentos. (3) Incluye Puerto Rico. (4) Venezuela sale de la Comunidad Andina de Naciones a partir del 19-04-2006. (5) Panamá ingresa a la Asociación Latinoamericana de Integración a partir del 2-02-2012

FUENTE: Documento Aduanero Único de exportación (DAU).

### 3.1.5a EXPORTACIONES E IMPORTACIONES PETROLERAS Y NO PETROLERAS POR ÁREA ECONÓMICA

Toneladas y miles de USD FOB

| ÁREA ECONÓMICA <sup>(1)</sup> |  |               | Enero - julio 2011 |              |               |              |                   |              |               |              | Enero - julio 2012 |              |               |              |                   |              |               |              |
|-------------------------------|--|---------------|--------------------|--------------|---------------|--------------|-------------------|--------------|---------------|--------------|--------------------|--------------|---------------|--------------|-------------------|--------------|---------------|--------------|
|                               |  |               | EXPORTACIONES      |              |               |              | IMPORTACIONES (2) |              |               |              | EXPORTACIONES      |              |               |              | IMPORTACIONES (2) |              |               |              |
|                               |  |               | Petroleras         |              | No Petroleras |              | Petroleras        |              | No Petroleras |              | Petroleras         |              | No Petroleras |              | Petroleras        |              | No Petroleras |              |
|                               |  |               | TM                 | FOB          | TM            | FOB          | TM                | FOB          | TM            | FOB          | TM                 | FOB          | TM            | FOB          | TM                | FOB          | TM            | FOB          |
| 1                             | Asociación de Estados del Caribe   | AEC           | 2.550.546,93       | 1.671.365,38 | 726.431,75    | 1.372.105,19 | 1.472.954,98      | 1.375.709,42 | 1.215.047,72  | 2.221.740,04 | 1.603.996,68       | 1.118.061,83 | 734.337,48    | 1.396.977,79 | 723.605,43        | 708.526,73   | 1.256.281,84  | 2.319.466,70 |
| 2                             | Asociación Europea de Libre Comercio   | AELC          | -                  | -            | 14.659,43     | 50.345,95    | 0,01              | 4,22         | 7.582,38      | 75.012,88    | -                  | -            | 17.299,02     | 59.730,98    | 17.242,10         | 14.810,17    | 12.361,34     | 86.984,10    |
| 3                             | Asociación Latinoamericana de Integración  | ALADI         | 2.617.120,80       | 1.789.324,43 | 950.518,27    | 1.530.184,52 | 521.374,01        | 495.677,57   | 2.362.567,67  | 3.359.476,22 | 3.533.689,64       | 2.534.266,50 | 1.007.159,34  | 1.638.043,03 | 725.273,40        | 653.900,17   | 2.583.463,11  | 3.855.603,92 |
| 4                             | Alianza Bolivariana para los Pueblos de Nuestra América                              | ALBA          | 783.582,55         | 539.001,21   | 167.624,47    | 460.088,94   | 351.464,46        | 337.627,32   | 245.759,18    | 99.429,38    | 277.425,96         | 183.374,65   | 130.560,59    | 481.395,98   | 137.927,21        | 131.752,57   | 140.809,53    | 53.888,07    |
| 5                             | Asociación de Naciones del Sudeste de Asia   | ANSEA         | 50.231,57          | 31.515,68    | 11.316,14     | 20.466,04    | 60.877,69         | 73.802,01    | 54.837,56     | 239.774,22   | -                  | -            | 37.925,63     | 104.199,66   | 200,13            | 311,49       | 59.438,04     | 289.174,26   |
| 6                             | Cooperación Económica del Asia y del Pacífico  | APEC          | 8.634.966,16       | 5.901.696,34 | 2.237.873,64  | 2.281.985,92 | 1.347.381,61      | 1.290.568,98 | 3.031.826,59  | 5.714.972,62 | 10.112.868,07      | 7.291.020,93 | 2.261.006,24  | 2.555.201,91 | 1.683.645,32      | 1.637.200,00 | 3.240.921,79  | 6.600.405,11 |
| 7                             | Comisión Económica y Social Económica para Asia y el Pacífico - Acuerdo de Bangkok   | BA            | -                  | -            | 124.533,50    | 151.537,27   | 274,85            | 605,66       | 581.209,29    | 1.589.269,11 | 190.746,30         | 137.941,03   | 149.707,00    | 138.291,64   | 115.623,21        | 132.123,15   | 774.052,50    | 2.039.032,38 |
| 8                             | Comunidad Andina   | CAN           | 1.366.055,96       | 938.307,22   | 463.718,10    | 755.168,45   | 166.974,56        | 151.979,26   | 1.063.520,11  | 1.682.329,77 | 1.301.378,52       | 939.692,33   | 474.055,01    | 757.571,65   | 32.245,81         | 38.335,58    | 1.031.480,13  | 1.830.113,17 |
| 9                             | Comunidad del Caribe   | CARICOM       | -                  | -            | 3.624,43      | 6.151,66     | -                 | 0,20         | 29.491,48     | 19.414,45    | 9,25               | 9,15         | 4.854,95      | 8.540,38     | 118.853,37        | 136.526,36   | 25.599,32     | 15.058,37    |
| 10                            | Comunidad Económica de Estados de África Occidental                                  | CEEAO         | -                  | -            | 3.218,23      | 2.180,04     | 26.087,61         | 25.751,44    | 1.767,35      | 3.494,06     | -                  | -            | 3.209,68      | 3.382,36     | -                 | -            | 6,43          | 166,74       |
| 11                            | Grupo de los Ocho  | G 8           | 6.643.323,47       | 4.555.924,04 | 2.828.086,32  | 2.569.395,21 | 1.126.223,73      | 1.072.577,49 | 1.476.793,63  | 3.195.720,88 | 7.316.356,28       | 5.275.079,11 | 2.509.177,18  | 2.653.723,83 | 1.787.103,74      | 1.808.351,87 | 1.256.757,07  | 3.431.333,03 |
| 12                            | Grupo de países que conforman el Sistema Unitario de Compensación Regional de Pagos  | SUCRE         | 783.604,91         | 539.055,16   | 171.271,95    | 472.002,69   | 351.464,46        | 337.627,32   | 246.600,21    | 102.883,16   | 277.473,60         | 183.502,60   | 134.604,22    | 493.760,28   | 137.927,21        | 131.752,57   | 155.902,84    | 65.495,17    |
| 13                            | Mercado Común Centroamericano  | MCCA          | 532.709,86         | 344.576,34   | 32.933,20     | 52.365,32    | 0,20              | 0,63         | 48.163,63     | 52.060,72    | 402.443,22         | 269.102,79   | 26.913,02     | 49.265,59    | 11,65             | 22,28        | 53.643,23     | 45.521,14    |
| 14                            | Mercado Común del Sur  | MERCOSUR      | 61.499,76          | 43.082,92    | 45.408,10     | 100.056,04   | 2.178,49          | 4.395,35     | 545.537,46    | 796.428,52   | -                  | -            | 82.887,67     | 157.364,25   | 113.238,30        | 92.327,16    | 691.429,03    | 835.844,23   |
| 15                            | Medio Oriente  | MO            | -                  | -            | 35.787,85     | 28.312,00    | 0,14              | 1,27         | 12.542,73     | 37.828,98    | -                  | -            | 52.549,48     | 40.720,27    | -                 | -            | 19.031,11     | 48.258,79    |
| 16                            | Organización de Cooperación Económica  | OCE           | -                  | -            | 104.153,38    | 48.147,65    | 0,42              | 1,27         | 23.673,80     | 47.384,10    | -                  | -            | 127.135,36    | 58.735,63    | -                 | -            | 31.140,59     | 40.263,37    |
| 17                            | Tratado de Libre Comercio de América del Norte                                       | NAFTA o TLCAN | 6.551.246,20       | 4.491.336,00 | 918.892,62    | 1.231.374,00 | 1.126.326,52      | 1.072.951,82 | 1.497.669,49  | 2.683.918,40 | 6.976.817,72       | 5.051.163,36 | 856.520,61    | 1.427.370,57 | 1.568.228,01      | 1.542.682,90 | 1.496.876,62  | 2.878.724,78 |
| 18                            | Tratado de Libre Comercio entre Estados Unidos, Centroamérica y República Dominicana | CAFTA         | 7.083.956,06       | 4.835.912,34 | 927.008,89    | 1.198.952,88 | 1.124.861,29      | 1.070.761,01 | 925.927,16    | 2.127.840,61 | 7.379.259,89       | 5.320.268,10 | 848.386,16    | 1.396.688,57 | 1.470.406,71      | 1.468.919,77 | 848.322,72    | 2.328.301,83 |
| 19                            | Unión Aduanera y Económica Centro Africana   | UAEAC         | -                  | -            | 10,06         | 56,82        | -                 | -            | 0,38          | 34,57        | -                  | -            | 21,18         | 112,13       | -                 | -            | 20,44         | 137,67       |
| 20                            | Unión Europea  | UE            | 0,018              | 0,214        | 1.727.790,01  | 1.630.679,87 | 69.722,47         | 55.541,17    | 355.292,40    | 1.102.881,82 | -                  | -            | 1.427.286,05  | 1.496.493,61 | 261.840,03        | 307.258,93   | 271.744,53    | 1.215.577,22 |
| 21                            | Unión de Naciones Suramericanas  | UNASUR        | 2.617.120,80       | 1.789.324,43 | 925.235,61    | 1.469.414,14 | 520.815,09        | 494.392,22   | 2.031.188,73  | 2.890.487,93 | 2.750.340,19       | 1.976.828,58 | 954.379,30    | 1.550.704,77 | 325.069,04        | 288.389,61   | 2.061.469,10  | 3.049.170,19 |

... / ...

3.1.5a EXPORTACIONES E IMPORTACIONES PETROLERAS Y NO PETROLERAS POR ÁREA ECONÓMICA (Cont.)  
Toneladas y miles de USD FOB

Enero - julio 2013

| ÁREA ECONÓMICA <sup>(1)</sup> |   |               | EXPORTACIONES |              |               |              |                   |              |               |              | IMPORTACIONES (2) |  |  |  |
|-------------------------------|---|---------------|---------------|--------------|---------------|--------------|-------------------|--------------|---------------|--------------|-------------------|--|--|--|
|                               |   |               | EXPORTACIONES |              |               |              | IMPORTACIONES (2) |              |               |              |                   |  |  |  |
|                               |   |               | Petroleras    |              | No Petroleras |              | Petroleras        |              | No Petroleras |              |                   |  |  |  |
| TM                            | FOB   | TM            | FOB           | TM           | FOB           | TM           | FOB               | TM           | FOB           |              |                   |  |  |  |
| 1                             | Asociación de Estados del Caribe  | AEC           | 595.414,03    | 390.955,16   | 762.384,40    | 1.268.738,56 | 766.220,38        | 739.104,04   | 1.403.487,79  | 2.295.211,99 |                   |  |  |  |
| 2                             | Asociación Europea de Libre Comercio  | AELC          | -             | -            | 15.111,86     | 65.719,48    | 42,11             | 50,80        | 16.161,38     | 96.876,69    |                   |  |  |  |
| 3                             | Asociación Latinoamericana de Integración   | ALADI         | 3.345.642,05  | 2.359.582,03 | 1.015.273,12  | 1.527.612,22 | 874.414,11        | 816.165,80   | 2.349.002,10  | 3.730.550,89 |                   |  |  |  |
| 4                             | Alianza Bolivariana para los Pueblos de Nuestra América                                 | ALBA          | 82.024,68     | 49.680,99    | 110.435,27    | 310.710,61   | 31.208,69         | 2.418,67     | 76.519,43     | 39.358,41    |                   |  |  |  |
| 5                             | Asociación de Naciones del Sudeste de Asia  | ANSEA         | -             | -            | 46.967,73     | 178.982,50   | 180,93            | 288,13       | 93.783,87     | 248.167,00   |                   |  |  |  |
| 6                             | Cooperación Económica del Asia y del Pacífico   | APEC          | 10.806.650,62 | 7.585.358,25 | 2.408.055,13  | 2.974.214,08 | 2.126.715,80      | 2.112.115,65 | 3.818.108,10  | 7.158.689,63 |                   |  |  |  |
| 7                             | Comisión Económica y Social Económica para Asia y el Pacífico -<br>Acuerdo de Bangkok   | BA            | 203.356,83    | 140.168,60   | 205.214,41    | 176.502,33   | 358.271,22        | 369.207,49   | 996.393,44    | 2.453.560,79 |                   |  |  |  |
| 8                             | Comunidad Andina  | CAN           | 1.297.475,74  | 937.706,39   | 533.662,41    | 800.172,59   | 269.243,04        | 243.351,59   | 818.291,48    | 1.785.634,61 |                   |  |  |  |
| 9                             | Comunidad del Caribe  | CARICOM       | -             | -            | 5.143,22      | 8.895,97     | -                 | -            | 22.918,69     | 9.836,21     |                   |  |  |  |
| 10                            | Comunidad Económica de Estados de África Occidental                                     | CEEAO         | -             | -            | 2.590,43      | 3.333,27     | -                 | -            | 616,37        | 2.572,45     |                   |  |  |  |
| 11                            | Grupo de los Ocho   | G 8           | 7.477.222,69  | 5.229.867,85 | 2.374.616,53  | 2.884.585,79 | 1.845.146,70      | 1.882.977,13 | 1.592.989,64  | 3.734.751,87 |                   |  |  |  |
| 12                            | Grupo de países que conforman el Sistema Unitario de<br>Compensación Regional de Pagos  | SUCRE         | 170.376,42    | 53.493,47    | 104.036,72    | 315.153,52   | 577.624,54        | 243.992,25   | 221.361,12    | 85.894,34    |                   |  |  |  |
| 13                            | Mercado Común Centroamericano   | MCCA          | 223.126,87    | 137.267,76   | 32.152,03     | 55.026,67    | -                 | 0,20         | 55.385,51     | 56.540,26    |                   |  |  |  |
| 14                            | Mercado Común del Sur   | MERCOSUR      | 0,16          | 2,10         | 64.779,30     | 153.886,03   | 1.746,04          | 3.989,31     | 496.406,88    | 738.206,37   |                   |  |  |  |
| 15                            | Medio Oriente   | MO            | -             | -            | 61.566,79     | 39.143,86    | 0,30              | 5,01         | 18.993,96     | 53.777,55    |                   |  |  |  |
| 16                            | Organización de Cooperación Económica   | OCE           | -             | -            | 322.260,43    | 148.604,25   | 21,03             | 28,43        | 54.144,78     | 51.772,94    |                   |  |  |  |
| 17                            | Tratado de Libre Comercio de América del Norte  | NAFTA o TLCAN | 6.956.206,84  | 4.871.857,26 | 885.253,78    | 1.596.576,12 | 1.722.751,59      | 1.743.011,20 | 2.014.716,32  | 3.277.269,88 |                   |  |  |  |
| 18                            | Tratado de Libre Comercio entre Estados Unidos, Centroamérica<br>y República Dominicana | CAFTA         | 7.179.334,63  | 5.009.127,57 | 885.697,14    | 1.562.832,58 | 1.721.901,16      | 1.741.709,50 | 1.033.322,02  | 2.686.897,06 |                   |  |  |  |
| 19                            | Unión Aduanera y Económica Centro Africana  | UAEAC         | -             | -            | 377,07        | 558,13       | 151,51            | 26,14        | 66,20         | 2.834,99     |                   |  |  |  |
| 20                            | Unión Europea   | UE            | 173.698,29    | 118.623,15   | 1.173.140,66  | 1.611.415,30 | 280.355,64        | 318.232,51   | 302.461,04    | 1.168.906,69 |                   |  |  |  |
| 21                            | Unión de Naciones Suramericanas   | UNASUR        | 2.977.832,59  | 2.111.785,85 | 970.730,69    | 1.443.090,04 | 302.596,90        | 250.650,93   | 1.585.669,95  | 2.886.827,61 |                   |  |  |  |

**AEC:** Antigua y Barbuda; Antillas Holandesas; Aruba; Bahamas; Barbados; Belice (Honduras Británicas); Colombia; Costa Rica; Cuba; Dominica; El Salvador; Granada; Guadalupe; Guatemala; Guayana Francesa; Guyana; Haití; Honduras; Islas Turcas y Caicos; Jamaica; Martinica; México; Nicaragua; Panamá; República Dominicana; San Cristóbal y Nieves; San Vicente y Las Granadinas; Santa Lucía; Surinam; Trinidad y Tobago; y Venezuela. **AELC:** Islandia; Liechtenstein; Noruega; y Suiza. **ALADI:** Argentina; Bolivia; Brasil; Chile; Cuba; Ecuador; México; Paraguay (suspendido en jun 22/2012); Colombia; Uruguay; Venezuela; Perú; y Panamá. **2. ALBA:** Antigua y Barbuda; Bolivia; Cuba; Dominica; Ecuador; Honduras; Nicaragua; San Vicente y Las Granadinas; y Venezuela. **ANSEA:** Brunei Darussalam; Camboya; Filipinas; Indonesia; Laos; Malasia; Myanmar; Singapur; Tailandia; y Vietnam. **APEC:** Australia; Brunei Darussalam; Canadá; Chile; China; Rep. de Corea del Sur; Estados Unidos; Filipinas; Hong Kong; Indonesia; Japón; Malasia; México; Nueva Zelanda; Papúa Nueva Guinea; Perú; Rusia; Singapur; Tailandia; y Vietnam. **BA:** Bangladesh; China, Rep. de Corea del Sur; Laos; India; y Sri Lanka. **CAN:** Bolivia; Colombia; Ecuador; Perú. **CAFTA:** Costa Rica; El Salvador; Estados Unidos; República Dominicana; Guatemala; Honduras; y Nicaragua. **CARICOM:** Antigua y Barbuda; Bahamas; Barbados; Belice (Honduras Británicas); Dominica; Granada; Guyana; Haití; Jamaica; Montserrat; San Cristóbal y Nieves; San Vicente y Las Granadinas; Santa Lucía; Surinam; Trinidad y Tobago. **CEEAO:** Benín; Burkina Faso; Cabo Verde; Costa de Marfil; Gambia; Ghana; Guinea; Liberia; Mali; Nigeria; Senegal; Sierra Leona; Togo. **G 8:** Alemania; Canadá; Estados Unidos; Francia; Italia; Japón; Reino Unido; y Rusia. **Grupo de países que conforman el SUCRE:** Bolivia; Cuba; Dominica; Ecuador; Honduras; Nicaragua; San Vicente y Las Granadinas; y Venezuela. **MCCA:** Costa Rica; El Salvador; Guatemala; Honduras; y Nicaragua. **MERCOSUR:** Argentina; Brasil; Paraguay (suspendido en jun 22/2012); Uruguay; y Venezuela. **3. MO:** Arabia Saudita; Bahrein; Egipto; Emiratos Árabes Unidos; Irak; Rep. Islámica de Irán; Israel; Jordania; Kuwait; Líbano; Omán; Qatar; Rep. Árabe de Siria; y Yemen. **NAFTA o TLCAN:** México; Canadá; y Estados Unidos. **OCE:** Afganistán; Azerbaidján; Rep. Islámica del Irán; Kazajistán; Kirguizistán; Pakistán; Tadjikistán; Turkmenistán; Turquía; y Uzbekistán. **UAEAC:** Camerún, Rep. Unida del Chad; Congo; Gabón; Guinea Ecuatorial; y Rep. Centroafricana. **UE:** Alemania; Austria; Bélgica; Bulgaria; Chipre; Dinamarca; Eslovaquia; Eslovenia; España; Estonia; Finlandia; Francia; Grecia; Holanda(países bajos); Hungría; Irlanda (Eire); Italia; Letonia; Lituania; Luxemburgo; Malta; Polonia; Portugal; Reino Unido; Rep. Checa; Rumania; Suecia. **UNASUR:** Argentina; Bolivia; Brasil; Chile; Colombia; Ecuador; Guyana; Paraguay; Perú; Surinam; Uruguay; Venezuela. **(1)** No se presentan totales, debido a que uno o varios países pueden ser miembros de varias Areas Económicas. **(2)** Panamá forma parte de la ALADI, desde el 2 de febrero de 2012. **(3)** Venezuela, ingresa al MERCOSUR en julio 31 de 2012.



### 3.1.6 IMPORTACIONES FOB POR USO O DESTINO ECONÓMICO (1)

Miles de dólares FOB

| Período       | TOTAL<br>IMPORTACIONES | BIENES DE CONSUMO |                 |           | Combustibles<br>y<br>lubricantes<br>(2) | MATERIAS PRIMAS |           |              |                               | BIENES DE CAPITAL |           |              | Diversos  |                          |
|---------------|------------------------|-------------------|-----------------|-----------|---|-----------------|-----------|--------------|-------------------------------|-------------------|-----------|--------------|-----------|--------------------------|
|               |                        | Total             | No<br>duraderos | Duraderos |   | Total           | Agrícolas | Industriales | Materiales de<br>construcción | Total             | Agrícolas | Industriales |           | Equipos de<br>transporte |
|               |                        |                   |                 |           |   |                 |           |              |                               |                   |           |              |           |                          |
| 2008          | 17.551.930             | 3.852.039         | 2.354.729       | 1.497.310 | 3.357.830                               | 5.827.571       | 782.762   | 4.583.487    | 461.323                       | 4.501.472         | 86.532    | 2.846.164    | 1.568.776 | 13.017                   |
| 2009          | 14.071.455             | 3.094.035         | 1.892.040       | 1.201.995 | 2.338.309                               | 4.669.806       | 615.232   | 3.552.469    | 502.104                       | 3.926.591         | 90.060    | 2.626.869    | 1.209.662 | 42.715                   |
| 2010          | 19.278.714             | 4.116.470         | 2.248.440       | 1.868.030 | 4.042.823                               | 5.914.771       | 760.514   | 4.620.627    | 533.630                       | 5.129.089         | 85.565    | 3.387.346    | 1.656.179 | 75.560                   |
| 2011          | 22.945.807             | 4.742.920         | 2.731.360       | 2.011.560 | 5.086.539                               | 7.231.015       | 931.374   | 5.522.367    | 777.274                       | 5.844.619         | 101.233   | 4.036.236    | 1.707.151 | 40.713                   |
| 2012          | 24.017.740             | 4.825.738         | 2.801.800       | 2.023.938 | 5.441.136                               | 7.291.054       | 982.144   | 5.431.308    | 877.603                       | 6.417.605         | 114.049   | 4.444.367    | 1.859.188 | 42.207                   |
| <b>2011</b>   |                        |                   |                 |           |   |                 |           |              |                               |                   |           |              |           |                          |
| Enero - julio | 12.601.049             | 2.589.859         | 1.489.356       | 1.100.503 | 2.871.386                               | 3.980.407       | 510.664   | 3.136.512    | 333.230                       | 3.136.980         | 57.406    | 2.142.871    | 936.703   | 22.417                   |
| Agosto        | 2.008.121              | 483.778           | 284.466         | 199.312   | 389.208                                 | 637.782         | 79.724    | 474.528      | 83.531                        | 494.845           | 12.035    | 343.830      | 138.979   | 2.507                    |
| Septiembre    | 2.075.505              | 418.031           | 247.482         | 170.549   | 452.512                                 | 699.274         | 74.488    | 516.589      | 108.197                       | 502.489           | 8.381     | 368.040      | 126.068   | 3.200                    |
| Octubre       | 2.035.990              | 400.872           | 233.667         | 167.206   | 448.192                                 | 614.187         | 85.786    | 470.566      | 57.836                        | 569.424           | 9.760     | 399.126      | 160.537   | 3.314                    |
| Noviembre     | 2.135.951              | 415.893           | 240.370         | 175.523   | 417.860                                 | 655.632         | 99.652    | 459.487      | 96.493                        | 643.154           | 7.162     | 443.103      | 192.889   | 3.412                    |
| Diciembre     | 2.089.191              | 434.487           | 236.020         | 198.467   | 507.381                                 | 643.733         | 81.060    | 464.685      | 97.987                        | 497.727           | 6.488     | 339.266      | 151.974   | 5.863                    |
| <b>2012</b>   |                        |                   |                 |           |   |                 |           |              |                               |                   |           |              |           |                          |
| Enero - julio | 13.825.311             | 2.855.740         | 1.628.446       | 1.227.295 | 2.962.432                               | 4.168.845       | 512.574   | 3.167.307    | 488.964                       | 3.813.596         | 69.557    | 2.580.478    | 1.163.561 | 24.697                   |
| Enero         | 2.011.430              | 382.764           | 200.888         | 181.875   | 436.128                                 | 638.117         | 81.638    | 464.503      | 91.975                        | 549.495           | 6.472     | 375.099      | 167.924   | 4.926                    |
| Febrero       | 1.773.595              | 373.013           | 210.621         | 162.392   | 324.145                                 | 571.706         | 87.952    | 419.946      | 63.808                        | 501.158           | 6.126     | 334.732      | 160.300   | 3.573                    |
| Marzo         | 1.937.111              | 432.760           | 254.667         | 178.093   | 386.928                                 | 614.916         | 51.713    | 507.797      | 55.406                        | 499.824           | 9.845     | 325.288      | 164.691   | 2.683                    |
| Abril         | 1.835.993              | 365.466           | 211.717         | 153.750   | 436.666                                 | 530.839         | 66.123    | 411.890      | 52.826                        | 500.213           | 9.829     | 348.476      | 141.908   | 2.808                    |
| Mayo          | 2.180.017              | 461.350           | 258.163         | 203.187   | 520.122                                 | 614.917         | 76.760    | 488.659      | 49.498                        | 578.891           | 13.223    | 398.869      | 166.799   | 4.736                    |
| Junio         | 2.029.702              | 420.210           | 242.554         | 177.655   | 467.902                                 | 569.921         | 61.857    | 412.076      | 95.988                        | 569.119           | 11.328    | 367.511      | 190.281   | 2.550                    |
| Julio         | 2.057.464              | 420.179           | 249.836         | 170.343   | 390.541                                 | 628.429         | 86.531    | 462.436      | 79.462                        | 614.895           | 12.733    | 430.503      | 171.659   | 3.420                    |
| Agosto        | 2.220.860              | 433.919           | 255.433         | 178.486   | 497.008                                 | 686.666         | 98.325    | 509.912      | 78.429                        | 599.009           | 9.189     | 424.458      | 165.362   | 4.259                    |
| Septiembre    | 1.999.308              | 395.065           | 230.889         | 164.177   | 484.975                                 | 608.236         | 80.867    | 441.276      | 86.093                        | 507.563           | 7.727     | 372.617      | 127.219   | 3.468                    |
| Octubre       | 1.945.005              | 373.628           | 218.489         | 155.139   | 504.074                                 | 584.434         | 84.304    | 434.078      | 66.052                        | 478.801           | 9.448     | 343.497      | 125.857   | 4.067                    |
| Noviembre     | 2.062.536              | 393.093           | 233.372         | 159.721   | 533.634                                 | 634.225         | 80.831    | 464.092      | 89.303                        | 498.379           | 8.765     | 369.261      | 120.352   | 3.204                    |
| Diciembre     | 1.964.721              | 374.293           | 235.173         | 139.121   | 459.013                                 | 608.649         | 125.243   | 414.643      | 68.763                        | 520.256           | 9.363     | 354.056      | 156.837   | 2.510                    |
| <b>2013</b>   |                        |                   |                 |           |   |                 |           |              |                               |                   |           |              |           |                          |
| Enero - julio | 14.680.020             | 2.768.969         | 1.623.418       | 1.145.551 | 3.326.431                               | 4.604.217       | 600.354   | 3.468.284    | 535.579                       | 3.945.261         | 65.420    | 2.854.545    | 1.025.297 | 35.142                   |
| Enero         | 2.144.919              | 404.913           | 231.098         | 173.814   | 402.617                                 | 737.942         | 108.923   | 540.885      | 88.133                        | 595.905           | 7.139     | 415.591      | 173.175   | 3.544                    |
| Febrero       | 2.016.058              | 345.666           | 186.149         | 159.517   | 569.825                                 | 563.953         | 70.759    | 433.881      | 59.313                        | 526.058           | 11.286    | 358.643      | 156.129   | 10.555                   |
| Marzo         | 2.090.711              | 370.122           | 213.544         | 156.578   | 551.908                                 | 639.283         | 82.908    | 488.201      | 68.174                        | 526.544           | 7.002     | 375.503      | 144.039   | 2.854                    |
| Abril         | 1.859.974              | 365.064           | 224.746         | 140.317   | 444.212                                 | 563.504         | 72.064    | 426.132      | 65.308                        | 482.913           | 10.479    | 343.528      | 128.906   | 4.281                    |
| Mayo          | 2.324.176              | 437.149           | 270.747         | 166.402   | 428.426                                 | 768.471         | 85.644    | 595.656      | 87.171                        | 686.223           | 10.803    | 529.064      | 146.356   | 3.906                    |
| Junio         | 2.097.895              | 405.543           | 240.055         | 165.488   | 552.471                                 | 615.719         | 90.435    | 438.397      | 86.887                        | 519.201           | 10.537    | 376.397      | 132.266   | 4.961                    |
| Julio         | 2.146.287              | 440.512           | 257.077         | 183.434   | 376.972                                 | 715.345         | 89.619    | 545.132      | 80.594                        | 608.417           | 8.173     | 455.818      | 144.425   | 5.041                    |

(1) Las cifras hasta el año 2009 son definitivas, desde 2010 son provisionales; su reproceso se realiza conforme a la recepción de documentos fuente de las operaciones de comercio exterior. (2) Incluye el cambio de metodología para el registro de las importaciones de derivados de petróleo, que consiste en reemplazar al Servicio Nacional de Aduanas del Ecuador -SENAE\_ por la empresa Pública de Hidrocarburos del Ecuador -EP Petroecuador- como fuente principal de información de las importaciones de derivados.

FUENTE: Documento Aduanero Único de Importación (DAU).

**3.1.6a IMPORTACIONES FOB POR USO O DESTINO ECONÓMICO (1)**  
Tasas de variación anual

| Período       | TOTAL<br>IMPORTACIONES | BIENES DE CONSUMO |              |           | Combustibles<br>y<br>lubricantes<br>(2) | MATERIAS PRIMAS |           |              |                            | BIENES DE CAPITAL |           |              | Diversos |                       |
|---------------|------------------------|-------------------|--------------|-----------|---|-----------------|-----------|--------------|----------------------------|-------------------|-----------|--------------|----------|-----------------------|
|               |                        | Total             | No duraderos | Duraderos |   | Total           | Agrícolas | Industriales | Materiales de construcción | Total             | Agrícolas | Industriales |          | Equipos de Transporte |
| 2008          | 36,11                  | 32,77             | 31,28        | 35,18     | 30,23                                   | 42,36           | 57,83     | 41,98        | 24,91                      | 35,61             | 67,56     | 39,75        | 27,43    | 371,83                |
| 2009          | -19,83                 | -19,68            | -19,65       | -19,72    | -30,36                                  | -19,87          | -21,40    | -22,49       | 8,84                       | -12,77            | 4,08      | -7,70        | -22,89   | 228,15                |
| 2010          | 37,01                  | 33,05             | 18,84        | 55,41     | 72,90                                   | 26,66           | 23,61     | 30,07        | 6,28                       | 30,62             | -4,99     | 28,95        | 36,91    | 76,90                 |
| 2011          | 19,02                  | 15,22             | 21,48        | 7,68      | 25,82                                   | 22,25           | 22,47     | 19,52        | 45,66                      | 13,95             | 18,31     | 19,16        | 3,08     | -46,12                |
| 2012          | 4,67                   | 1,75              | 2,58         | 0,62      | 6,97                                    | 0,83            | 5,45      | -1,65        | 12,91                      | 9,80              | 12,66     | 10,11        | 8,91     | 3,67                  |
| <b>2011</b>   |                        |                   |              |           |   |                 |           |              |                            |                   |           |              |          |                       |
| Enero - julio | 20,34                  | 17,99             | 23,13        | 11,68     | 27,59                                   | 18,42           | 18,04     | 20,58        | 1,76                       | 19,66             | 23,51     | 25,99        | 7,13     | -48,08                |
| Agosto        | 7,23                   | 26,95             | 39,87        | 12,16     | -5,43                                   | 23,22           | 2,06      | 21,42        | 71,68                      | -10,84            | 50,23     | -10,47       | -14,70   | -66,65                |
| Septiembre    | 32,65                  | 11,43             | 15,86        | 5,58      | 53,45                                   | 49,09           | 45,28     | 32,82        | 275,65                     | 20,01             | 9,37      | 38,85        | -13,64   | -53,67                |
| Octubre       | 17,08                  | -0,41             | 10,86        | -12,79    | 29,26                                   | 25,09           | 96,70     | 16,18        | 36,55                      | 15,60             | 46,40     | 26,06        | -5,17    | -45,79                |
| Noviembre     | 15,01                  | 8,97              | 18,30        | -1,66     | -2,62                                   | 17,68           | 8,64      | 7,69         | 149,23                     | 32,81             | -18,89    | 30,39        | 42,23    | -31,73                |
| Diciembre     | 17,79                  | 14,00             | 13,51        | 14,58     | 63,61                                   | 24,10           | 28,33     | 13,92        | 105,67                     | -10,62            | -18,04    | -10,94       | -9,55    | -14,36                |
| <b>2012</b>   |                        |                   |              |           |   |                 |           |              |                            |                   |           |              |          |                       |
| Enero - julio | 9,72                   | 10,27             | 9,34         | 11,52     | 3,17                                    | 4,73            | 0,37      | 0,98         | 46,73                      | 21,57             | 21,17     | 20,42        | 24,22    | 10,17                 |
| Enero         | 24,20                  | 23,62             | 15,52        | 34,01     | 42,52                                   | 19,56           | -4,49     | 14,54        | 115,32                     | 17,78             | -36,13    | 19,52        | 17,78    | 38,26                 |
| Febrero       | 17,32                  | 23,44             | 23,59        | 23,26     | -5,71                                   | 16,44           | 50,92     | 8,30         | 41,97                      | 34,68             | -15,00    | 26,94        | 58,37    | 30,38                 |
| Marzo         | 2,58                   | 7,52              | 0,96         | 18,53     | 0,53                                    | -0,33           | -31,78    | 4,90         | -2,91                      | 4,03              | 10,84     | 5,42         | 1,03     | -25,00                |
| Abril         | -0,98                  | -5,60             | -3,77        | -8,01     | -13,99                                  | 7,06            | -13,01    | 6,04         | 68,17                      | 8,80              | 14,09     | 13,61        | -1,72    | -24,70                |
| Mayo          | 12,23                  | 20,43             | 14,19        | 29,41     | 12,70                                   | -5,18           | -9,13     | -6,77        | 24,08                      | 29,55             | 33,12     | 27,64        | 34,06    | 86,83                 |
| Junio         | 2,43                   | 1,33              | 3,39         | -1,35     | 7,63                                    | -11,11          | -23,73    | -16,32       | 41,93                      | 16,68             | 61,39     | 8,02         | 35,43    | -23,20                |
| Julio         | 14,10                  | 7,56              | 17,79        | -4,59     | -9,76                                   | 13,58           | 74,70     | 1,82         | 60,32                      | 45,20             | 126,79    | 44,80        | 42,37    | 15,90                 |
| Agosto        | 10,59                  | -10,31            | -10,21       | -10,45    | 27,70                                   | 7,66            | 23,33     | 7,46         | -6,11                      | 21,05             | -23,65    | 23,45        | 18,98    | 69,89                 |
| Septiembre    | -3,67                  | -5,49             | -6,70        | -3,74     | 7,17                                    | -13,02          | 8,56      | -14,58       | -20,43                     | 1,01              | -7,81     | 1,24         | 0,91     | 8,39                  |
| Octubre       | -4,47                  | -6,80             | -6,50        | -7,22     | 12,47                                   | -4,84           | -1,73     | -7,75        | 14,21                      | -15,91            | -3,20     | -13,94       | -21,60   | 22,75                 |
| Noviembre     | -3,44                  | -5,48             | -2,91        | -9,00     | 27,71                                   | -3,27           | -18,89    | 1,00         | -7,45                      | -22,51            | 22,38     | -16,66       | -37,61   | -6,10                 |
| Diciembre     | -5,96                  | -13,85            | -0,36        | -29,90    | -9,53                                   | -5,45           | 54,51     | -10,77       | -29,82                     | 4,53              | 44,33     | 4,36         | 3,20     | -57,19                |
| <b>2013</b>   |                        |                   |              |           |   |                 |           |              |                            |                   |           |              |          |                       |
| Enero - julio | 6,18                   | -3,04             | -0,31        | -6,66     | 12,29                                   | 10,44           | 17,13     | 9,50         | 9,53                       | 3,45              | -5,95     | 10,62        | -11,88   | 42,29                 |
| Enero         | 6,64                   | 5,79              | 15,04        | -4,43     | -7,68                                   | 15,64           | 33,42     | 16,44        | -4,18                      | 8,45              | 10,30     | 10,80        | 3,13     | -28,06                |
| Febrero       | 13,67                  | -7,33             | -11,62       | -1,77     | 75,79                                   | -1,36           | -19,55    | 3,32         | -7,04                      | 4,97              | 84,23     | 7,14         | -2,60    | 195,41                |
| Marzo         | 7,93                   | -14,47            | -16,15       | -12,08    | 42,64                                   | 3,96            | 60,32     | -3,86        | 23,04                      | 5,35              | -28,88    | 15,44        | -12,54   | 6,40                  |
| Abril         | 1,31                   | -0,11             | 6,15         | -8,74     | 1,73                                    | 6,15            | 8,99      | 3,46         | 23,63                      | -3,46             | 6,61      | -1,42        | -9,16    | 52,43                 |
| Mayo          | 6,61                   | -5,25             | 4,87         | -18,10    | -17,63                                  | 24,97           | 11,57     | 21,90        | 76,11                      | 18,54             | -18,30    | 32,64        | -12,26   | -17,54                |
| Junio         | 3,36                   | -3,49             | -1,03        | -6,85     | 18,07                                   | 8,04            | 46,20     | 6,39         | -9,48                      | -8,77             | -6,98     | 2,42         | -30,49   | 94,51                 |
| Julio         | 4,32                   | 4,84              | 2,90         | 7,69      | -3,47                                   | 13,83           | 3,57      | 17,88        | 1,42                       | -1,05             | -35,81    | 5,88         | -15,86   | 47,38                 |

(1) Las cifras hasta el año 2009 son definitivas, desde 2010 son provisionales; su reproceso se realiza conforme a la recepción de documentos fuente de las operaciones de comercio exterior. (2) Incluye el cambio de metodología para el registro de las importaciones de derivados de petróleo, que consiste en reemplazar al Servicio Nacional de Aduanas del Ecuador -SENAE\_ por la empresa Pública de Hidrocarburos del Ecuador -EP Petroecuador- como fuente principal de información de las importaciones de derivados.

FUENTE: Documento Aduanero Único de importación (DAU).

**3.1.6b PARTICIPACIÓN PORCENTUAL DE LOS GRUPOS DE BIENES POR USO O DESTINO ECONÓMICO (CUODE) EN LAS IMPORTACIONES (\*)**  
 -Toneladas métricas y valor USD FOB (en miles)-

| Período                           | Enero - julio 2011 |                   |                |               |               | Enero - julio 2012 |                   |                |               |               |
|-----------------------------------|--------------------|-------------------|----------------|---------------|---------------|--------------------|-------------------|----------------|---------------|---------------|
|                                   | a                  | b                 | b/a            | Participación |               | a                  | b                 | b/a            | Participación |               |
|                                   | Vol.               | Valor USD FOB     | Valor unitario | Vol.          | Valor         | Vol.               | Valor USD FOB     | Valor unitario | Vol.          | Valor         |
| <b>Totales</b>                    | <b>8.040</b>       | <b>12.601.049</b> | <b>1.567</b>   | <b>100,0%</b> | <b>100,0%</b> | <b>8.163</b>       | <b>13.825.311</b> | <b>1.694</b>   | <b>100,0%</b> | <b>100,0%</b> |
| <b>Bienes de Consumo</b>          | <b>685</b>         | <b>2.589.859</b>  | <b>3.783</b>   | <b>8,5%</b>   | <b>20,6%</b>  | <b>676</b>         | <b>2.855.740</b>  | <b>4.226</b>   | <b>8,3%</b>   | <b>20,7%</b>  |
| No duradero                       | 527                | 1.489.356         | 2.825          | 6,6%          | 11,8%         | 510                | 1.628.446         | 3.195          | 6,2%          | 11,8%         |
| Duradero                          | 157                | 1.100.503         | 6.988          | 2,0%          | 8,7%          | 166                | 1.227.295         | 7.387          | 2,0%          | 8,9%          |
| <b>Materias Primas</b>            | <b>4.093</b>       | <b>3.980.407</b>  | <b>973</b>     | <b>50,9%</b>  | <b>31,6%</b>  | <b>4.234</b>       | <b>4.168.845</b>  | <b>985</b>     | <b>51,9%</b>  | <b>30,2%</b>  |
| Para la agricultura               | 857                | 510.664           | 596            | 10,7%         | 4,1%          | 765                | 512.574           | 670            | 9,4%          | 3,7%          |
| Para la industria                 | 2.612              | 3.136.512         | 1.201          | 32,5%         | 24,9%         | 2.617              | 3.167.307         | 1.210          | 32,1%         | 22,9%         |
| Materiales de construcción        | 624                | 333.230           | 534            | 7,8%          | 2,6%          | 852                | 488.964           | 574            | 10,4%         | 3,5%          |
| <b>Bienes de Capital</b>          | <b>291</b>         | <b>3.136.980</b>  | <b>10.790</b>  | <b>3,6%</b>   | <b>24,9%</b>  | <b>328</b>         | <b>3.813.596</b>  | <b>11.639</b>  | <b>4,0%</b>   | <b>27,6%</b>  |
| Para la agricultura               | 8                  | 57.406            | 7.187          | 0,1%          | 0,5%          | 10                 | 69.557            | 7.182          | 0,1%          | 0,5%          |
| Para la industria                 | 150                | 2.142.871         | 14.285         | 1,9%          | 17,0%         | 175                | 2.580.478         | 14.753         | 2,1%          | 18,7%         |
| Equipos de Transporte             | 133                | 936.703           | 7.057          | 1,7%          | 7,4%          | 143                | 1.163.561         | 8.133          | 1,8%          | 8,4%          |
| <b>Combustibles y Lubricantes</b> | <b>2.970</b>       | <b>2.871.386</b>  | <b>967</b>     | <b>36,9%</b>  | <b>22,8%</b>  | <b>2.923</b>       | <b>2.962.432</b>  | <b>1.013</b>   | <b>35,8%</b>  | <b>21,4%</b>  |
| <b>Diversos</b>                   | <b>2,7</b>         | <b>22.417</b>     | <b>8.318</b>   | <b>0,0%</b>   | <b>0,2%</b>   | <b>2,5</b>         | <b>24.697</b>     | <b>9.770</b>   | <b>0,03%</b>  | <b>0,2%</b>   |

... / ...

**3.1.6b PARTICIPACIÓN PORCENTUAL DE LOS GRUPOS DE BIENES POR USO O DESTINO ECONÓMICO (CUODE) EN LAS IMPORTACIONES (\*) (Cont.)**  
 -Toneladas métricas y valor USD FOB (en miles)-

| Período                           | Enero - julio 2013 |                   |               |               |               | Variación 2013- 2012 |               |
|-----------------------------------|--------------------|-------------------|---------------|---------------|---------------|----------------------|---------------|
|                                   | a                  | b                 | b/a           | Participación |               | Vol.                 | Valor USD FOB |
| Vol.                              | Valor USD FOB      | Valor unitario    | Vol.          | Valor         |               |                      |               |
| <b>Totales</b>                    | <b>8.856</b>       | <b>14.680.020</b> | <b>1.658</b>  | <b>100,0%</b> | <b>100,0%</b> | <b>8,5%</b>          | <b>6,2%</b>   |
| <b>Bienes de Consumo</b>          | <b>541</b>         | <b>2.768.969</b>  | <b>5.119</b>  | <b>6,1%</b>   | <b>18,9%</b>  | <b>-20,0%</b>        | <b>-3,0%</b>  |
| No duradero                       | 385                | 1.623.418         | 4.216         | 4,3%          | 11,1%         | -24,5%               | -0,3%         |
| Duradero                          | 156                | 1.145.551         | 7.348         | 1,8%          | 7,8%          | -6,2%                | -6,7%         |
| <b>Materias Primas</b>            | <b>4.713</b>       | <b>4.604.217</b>  | <b>977</b>    | <b>53,2%</b>  | <b>31,4%</b>  | <b>11,3%</b>         | <b>10,4%</b>  |
| Para la agricultura               | 804                | 600.354           | 747           | 9,1%          | 4,1%          | 5,1%                 | 17,1%         |
| Para la industria                 | 2.846              | 3.468.284         | 1.218         | 32,1%         | 23,6%         | 8,8%                 | 9,5%          |
| Materiales de construcción        | 1.063              | 535.579           | 504           | 12,0%         | 3,6%          | 24,8%                | 9,5%          |
| <b>Bienes de Capital</b>          | <b>327</b>         | <b>3.945.261</b>  | <b>12.059</b> | <b>3,7%</b>   | <b>26,9%</b>  | <b>-0,2%</b>         | <b>3,5%</b>   |
| Para la agricultura               | 9                  | 65.420            | 6.987         | 0,1%          | 0,4%          | -3,3%                | -5,9%         |
| Para la industria                 | 183                | 2.854.545         | 15.584        | 2,1%          | 19,4%         | 4,7%                 | 10,6%         |
| Equipos de Transporte             | 135                | 1.025.297         | 7.615         | 1,5%          | 7,0%          | -5,9%                | -11,9%        |
| <b>Combustibles y Lubricantes</b> | <b>3.271</b>       | <b>3.326.431</b>  | <b>1.017</b>  | <b>36,9%</b>  | <b>22,7%</b>  | <b>11,9%</b>         | <b>12,3%</b>  |
| <b>Diversos</b>                   | <b>3,8</b>         | <b>35.142</b>     | <b>9.266</b>  | <b>0,04%</b>  | <b>0,2%</b>   | <b>50,0%</b>         | <b>42,3%</b>  |

(\*) Las cifras son provisionales; su reproceso se realiza conforme a la recepción de documentos fuente de las operaciones de comercio exterior; no se incluye las importaciones de la ex - H.I.D.N.

### 3.1.7 IMPORTACIONES CIF POR USO O DESTINO ECONÓMICO (1)

Miles de dólares CIF

| Período       | TOTAL<br>IMPORTACIONES | BIENES DE CONSUMO |                 |           | Combustibles<br>y<br>lubricantes<br>(2) | MATERIAS PRIMAS |           |              |                               | BIENES DE CAPITAL |           |              | Diversos  |                          |
|---------------|------------------------|-------------------|-----------------|-----------|---|-----------------|-----------|--------------|-------------------------------|-------------------|-----------|--------------|-----------|--------------------------|
|               |                        | Total             | No<br>duraderos | Duraderos |   | Total           | Agrícolas | Industriales | Materiales de<br>construcción | Total             | Agrícolas | Industriales |           | Equipos de<br>transporte |
|               |                        |                   |                 |           |   |                 |           |              |                               |                   |           |              |           |                          |
| 2008          | 18.851.931             | 4.113.632         | 2.498.743       | 1.614.889 | 3.562.057                               | 6.393.441       | 886.770   | 4.984.191    | 522.480                       | 4.767.665         | 92.932    | 2.991.192    | 1.683.541 | 15.135                   |
| 2009          | 15.089.892             | 3.264.353         | 1.984.944       | 1.279.409 | 2.641.585                               | 5.015.752       | 670.211   | 3.798.287    | 547.254                       | 4.120.057         | 95.616    | 2.740.397    | 1.284.044 | 48.145                   |
| 2010          | 20.590.855             | 4.371.147         | 2.371.887       | 1.999.260 | 4.338.500                               | 6.401.762       | 840.666   | 4.975.268    | 585.829                       | 5.395.429         | 91.089    | 3.535.794    | 1.768.546 | 84.017                   |
| 2011          | 24.286.067             | 5.005.962         | 2.861.742       | 2.144.220 | 5.369.298                               | 7.741.869       | 1.011.039 | 5.877.400    | 853.430                       | 6.124.037         | 107.866   | 4.208.713    | 1.807.457 | 44.901                   |
| 2012          | 25.196.523             | 5.077.518         | 2.921.502       | 2.156.016 | 5.610.304                               | 7.748.572       | 1.043.867 | 5.749.444    | 955.261                       | 6.713.914         | 120.067   | 4.630.477    | 1.963.371 | 46.215                   |
| <b>2011</b>   |                        |                   |                 |           |   |                 |           |              |                               |                   |           |              |           |                          |
| Enero - julio | 13.340.427             | 2.736.541         | 1.563.122       | 1.173.418 | 3.030.933                               | 4.258.779       | 554.905   | 3.338.367    | 365.507                       | 3.289.549         | 61.404    | 2.235.989    | 992.156   | 24.625                   |
| Agosto        | 2.123.044              | 509.042           | 297.243         | 211.799   | 414.322                                 | 679.925         | 86.565    | 502.566      | 90.794                        | 516.922           | 12.578    | 357.524      | 146.820   | 2.832                    |
| Septiembre    | 2.193.490              | 440.136           | 258.931         | 181.204   | 474.689                                 | 749.562         | 80.356    | 551.713      | 117.493                       | 525.601           | 8.908     | 382.617      | 134.077   | 3.501                    |
| Octubre       | 2.155.039              | 422.844           | 243.632         | 179.212   | 474.209                                 | 657.739         | 93.441    | 500.859      | 63.438                        | 596.545           | 10.483    | 416.093      | 169.969   | 3.701                    |
| Noviembre     | 2.263.113              | 438.837           | 251.436         | 187.401   | 443.029                                 | 704.528         | 108.061   | 488.059      | 108.408                       | 672.922           | 7.580     | 461.810      | 203.531   | 3.797                    |
| Diciembre     | 2.210.955              | 458.562           | 247.376         | 211.186   | 532.115                                 | 691.337         | 87.711    | 495.836      | 107.790                       | 522.497           | 6.912     | 354.680      | 160.905   | 6.444                    |
| <b>2012</b>   |                        |                   |                 |           |   |                 |           |              |                               |                   |           |              |           |                          |
| Enero - julio | 14.581.403             | 3.013.317         | 1.703.384       | 1.309.933 | 3.065.781                               | 4.472.074       | 553.088   | 3.378.205    | 540.781                       | 4.003.210         | 73.405    | 2.697.524    | 1.232.282 | 27.021                   |
| Enero         | 2.120.273              | 403.490           | 209.635         | 193.855   | 451.701                                 | 684.084         | 88.372    | 495.212      | 100.500                       | 575.725           | 6.883     | 390.713      | 178.129   | 5.273                    |
| Febrero       | 1.870.734              | 394.192           | 219.984         | 174.208   | 334.090                                 | 613.333         | 95.470    | 447.485      | 70.378                        | 525.076           | 6.569     | 349.780      | 168.726   | 4.043                    |
| Marzo         | 2.040.660              | 455.552           | 265.782         | 189.770   | 398.343                                 | 660.076         | 55.789    | 543.305      | 60.982                        | 523.698           | 10.353    | 339.453      | 173.892   | 2.991                    |
| Abril         | 1.935.925              | 384.447           | 220.987         | 163.460   | 451.960                                 | 568.166         | 71.214    | 439.135      | 57.817                        | 528.280           | 10.308    | 367.405      | 150.567   | 3.073                    |
| Mayo          | 2.296.704              | 486.996           | 270.308         | 216.688   | 541.192                                 | 657.461         | 82.966    | 519.366      | 55.128                        | 605.990           | 13.926    | 415.824      | 176.239   | 5.065                    |
| Junio         | 2.147.007              | 444.143           | 254.149         | 189.994   | 485.675                                 | 614.128         | 66.375    | 440.031      | 107.722                       | 600.209           | 11.967    | 386.301      | 201.941   | 2.853                    |
| Julio         | 2.170.098              | 444.497           | 262.539         | 181.958   | 402.819                                 | 674.826         | 92.902    | 493.670      | 88.254                        | 644.233           | 13.398    | 448.048      | 182.787   | 3.723                    |
| Agosto        | 2.340.284              | 460.070           | 268.630         | 191.440   | 507.563                                 | 739.103         | 106.920   | 546.230      | 85.952                        | 628.886           | 9.761     | 442.919      | 176.206   | 4.661                    |
| Septiembre    | 2.101.964              | 417.108           | 241.550         | 175.559   | 498.960                                 | 650.685         | 86.663    | 470.366      | 93.656                        | 531.345           | 8.204     | 388.221      | 134.919   | 3.866                    |
| Octubre       | 2.036.987              | 393.617           | 227.823         | 165.794   | 517.267                                 | 620.207         | 89.294    | 458.755      | 72.158                        | 501.383           | 10.010    | 358.276      | 133.097   | 4.513                    |
| Noviembre     | 2.118.540              | 406.548           | 239.357         | 167.190   | 548.025                                 | 647.049         | 81.634    | 473.621      | 91.795                        | 513.479           | 9.075     | 379.227      | 125.177   | 3.439                    |
| Diciembre     | 2.017.345              | 386.859           | 240.758         | 146.101   | 472.709                                 | 619.453         | 126.267   | 422.267      | 70.918                        | 535.611           | 9.611     | 364.309      | 161.690   | 2.714                    |
| <b>2013</b>   |                        |                   |                 |           |   |                 |           |              |                               |                   |           |              |           |                          |
| Enero - julio | 15.105.620             | 2.862.978         | 1.666.201       | 1.196.778 | 3.424.405                               | 4.718.116       | 612.197   | 3.548.742    | 557.178                       | 4.062.149         | 67.640    | 2.929.987    | 1.064.521 | 37.972                   |
| Enero         | 2.200.113              | 417.497           | 236.481         | 181.017   | 413.947                                 | 750.744         | 109.974   | 549.712      | 91.058                        | 614.052           | 7.408     | 426.830      | 179.814   | 3.873                    |
| Febrero       | 2.061.892              | 356.871           | 190.149         | 166.722   | 580.241                                 | 573.261         | 71.461    | 440.396      | 61.404                        | 539.990           | 11.582    | 366.964      | 161.444   | 11.530                   |
| Marzo         | 2.144.705              | 382.372           | 218.245         | 164.127   | 568.177                                 | 649.772         | 83.705    | 495.639      | 70.429                        | 541.241           | 7.252     | 384.723      | 149.266   | 3.144                    |
| Abril         | 1.906.583              | 375.882           | 229.957         | 145.925   | 457.659                                 | 572.742         | 72.602    | 433.267      | 66.874                        | 495.704           | 10.768    | 351.679      | 133.256   | 4.596                    |
| Mayo          | 2.380.168              | 449.894           | 277.026         | 172.867   | 443.334                                 | 780.506         | 86.415    | 604.531      | 89.560                        | 702.238           | 11.037    | 539.928      | 151.273   | 4.196                    |
| Junio         | 2.154.705              | 417.348           | 245.904         | 171.444   | 573.083                                 | 625.917         | 91.180    | 445.700      | 89.038                        | 533.150           | 10.856    | 385.681      | 136.613   | 5.207                    |
| Julio         | 2.257.454              | 463.116           | 268.440         | 194.676   | 387.965                                 | 765.174         | 96.861    | 579.498      | 88.815                        | 635.775           | 8.737     | 474.182      | 152.856   | 5.424                    |

(1) Las cifras hasta el año 2008 son definitivas, desde 2009 son provisionales; su reproceso se realiza conforme a la recepción de documentos fuente de las operaciones de comercio exterior. (2) Incluye el cambio de metodología para el registro de las importaciones de derivados de petróleo, que consiste en reemplazar al Servicio Nacional de Aduanas del Ecuador -SENAE\_ por la empresa Pública de Hidrocarburos del Ecuador -EP Petroecuador- como fuente principal de información de las importaciones de derivados.

FUENTE: Documento Aduanero Único de importación (DAU).

## 3.1.8 IMPORTACIONES FOB MENSUALES POR CONTINENTE, ÁREA ECONÓMICA Y PAÍS (1)

Millones de dólares FOB

|   | 2010            | 2011            | 2012            | 2012            |                |                |                |                 |                 | 2013             |                 |                 |                 |                 |                 |                 |                 |
|---|-----------------|-----------------|-----------------|-----------------|----------------|----------------|----------------|-----------------|-----------------|------------------|-----------------|-----------------|-----------------|-----------------|-----------------|-----------------|-----------------|
|   | Ene-Dic         | Ene-Dic         | Ene-Dic         | Ene-Jul.        | Ago.           | Sep.           | Oct.           | Nov.            | Dic.            | Ene-Jul.         | Ene.            | Feb.            | Mar.            | Abr.            | May.            | Jun.            | Jul.            |
| <b>TOTAL GENERAL</b>                        | <b>19.278,7</b> | <b>22.945,8</b> | <b>24.017,7</b> | <b>13.825,3</b> | <b>2.220,9</b> | <b>1.999,3</b> | <b>1.945,0</b> | <b>2.062,54</b> | <b>1.964,72</b> | <b>14.680,02</b> | <b>2.144,92</b> | <b>2.016,06</b> | <b>2.090,71</b> | <b>1.859,97</b> | <b>2.324,18</b> | <b>2.097,89</b> | <b>2.146,29</b> |
| <b>AMÉRICA</b>                              | <b>13.310,3</b> | <b>15.339,2</b> | <b>15.187,4</b> | <b>8.749,8</b>  | <b>1.438,5</b> | <b>1.277,8</b> | <b>1.216,5</b> | <b>1.263,88</b> | <b>1.240,89</b> | <b>9.212,55</b>  | <b>1.357,93</b> | <b>1.377,75</b> | <b>1.294,26</b> | <b>1.201,74</b> | <b>1.421,07</b> | <b>1.247,78</b> | <b>1.312,04</b> |
| <b>ESTADOS UNIDOS (2)</b>                   | <b>5.389,9</b>  | <b>5.782,6</b>  | <b>6.496,7</b>  | <b>3.748,4</b>  | <b>387,4</b>   | <b>694,0</b>   | <b>540,9</b>   | <b>532,66</b>   | <b>593,40</b>   | <b>4.368,91</b>  | <b>698,16</b>   | <b>597,13</b>   | <b>670,01</b>   | <b>627,73</b>   | <b>665,31</b>   | <b>564,02</b>   | <b>546,56</b>   |
| <b>MERCADO COMÚN CENTROAMERICANO</b>        | <b>96,9</b>     | <b>82,7</b>     | <b>86,3</b>     | <b>45,5</b>     | <b>6,7</b>     | <b>6,8</b>     | <b>7,8</b>     | <b>10,38</b>    | <b>9,09</b>     | <b>56,54</b>     | <b>8,57</b>     | <b>6,72</b>     | <b>7,69</b>     | <b>8,21</b>     | <b>9,12</b>     | <b>6,66</b>     | <b>9,58</b>     |
| <b>ASOC. LATINOAMERICANA DE INTEGRACIÓN</b> | <b>6.078,0</b>  | <b>7.047,9</b>  | <b>7.891,0</b>  | <b>4.504,3</b>  | <b>903,7</b>   | <b>562,7</b>   | <b>629,7</b>   | <b>689,29</b>   | <b>601,37</b>   | <b>4.540,20</b>  | <b>582,82</b>   | <b>752,34</b>   | <b>587,88</b>   | <b>543,77</b>   | <b>696,00</b>   | <b>664,83</b>   | <b>712,57</b>   |
| Argentina                                   | 529,2           | 503,1           | 442,3           | 316,6           | 37,2           | 14,8           | 23,3           | 19,82           | 30,61           | 195,11           | 38,40           | 16,65           | 38,48           | 13,68           | 38,24           | 36,76           | 12,90           |
| Brasil                                      | 805,8           | 889,1           | 881,1           | 555,6           | 79,3           | 59,8           | 64,4           | 59,80           | 62,25           | 502,68           | 71,53           | 64,15           | 61,40           | 80,31           | 82,46           | 67,44           | 75,40           |
| Chile                                       | 533,9           | 588,7           | 597,1           | 363,3           | 52,7           | 47,9           | 40,4           | 50,14           | 42,62           | 333,34           | 46,85           | 37,92           | 53,23           | 34,39           | 60,00           | 54,27           | 46,68           |
| México                                      | 691,3           | 822,7           | 844,6           | 506,5           | 76,5           | 64,2           | 70,2           | 72,49           | 54,64           | 507,36           | 71,97           | 50,67           | 68,65           | 68,63           | 84,62           | 78,87           | 83,96           |
| Venezuela                                   | 510,9           | 904,8           | 222,4           | 177,2           | 6,9            | 11,5           | 8,3            | 10,84           | 7,51            | 32,50            | 1,75            | 2,21            | 11,26           | 0,56            | 8,04            | 2,89            | 5,79            |
| Panamá (4)                                  | -               | -               | 1.571,7         | 659,5           | 352,9          | 80,5           | 172,2          | 184,45          | 122,03          | 895,82           | 66,14           | 290,04          | 88,12           | 94,20           | 59,38           | 98,60           | 199,35          |
| Otros países                                | 61,3            | 94,1            | 93,6            | 57,1            | 7,2            | 7,9            | 7,0            | 5,95            | 8,48            | 44,41            | 4,33            | 6,16            | 7,13            | 4,83            | 6,53            | 6,32            | 9,10            |
| <b>COMUNIDAD ANDINA (3)</b>                 | <b>2.945,6</b>  | <b>3.245,6</b>  | <b>3.238,2</b>  | <b>1.868,4</b>  | <b>290,9</b>   | <b>275,9</b>   | <b>243,9</b>   | <b>285,80</b>   | <b>273,22</b>   | <b>2.028,99</b>  | <b>281,86</b>   | <b>284,54</b>   | <b>259,60</b>   | <b>247,17</b>   | <b>356,73</b>   | <b>319,68</b>   | <b>279,40</b>   |
| Bolivia                                     | 17,9            | 8,0             | 29,0            | 11,6            | 6,4            | 0,5            | 0,2            | 9,17            | 1,03            | 49,91            | 7,21            | 7,45            | 8,47            | 8,30            | 8,30            | 3,17            | 7,01            |
| Colombia                                    | 1.950,0         | 2.141,6         | 2.121,3         | 1.254,7         | 181,7          | 173,7          | 159,2          | 182,78          | 169,10          | 1.292,91         | 175,16          | 173,47          | 155,15          | 162,96          | 217,59          | 215,40          | 193,17          |
| Perú  | 977,6           | 1.096,0         | 1.087,9         | 602,1           | 102,7          | 101,7          | 84,5           | 93,85           | 103,08          | 686,17           | 99,48           | 103,62          | 95,99           | 75,91           | 130,85          | 101,10          | 79,22           |
| <b>RESTO DE AMÉRICA</b>                     | <b>1.745,6</b>  | <b>2.426,0</b>  | <b>700,4</b>    | <b>446,3</b>    | <b>137,8</b>   | <b>13,4</b>    | <b>37,3</b>    | <b>30,33</b>    | <b>35,21</b>    | <b>240,38</b>    | <b>67,36</b>    | <b>21,01</b>    | <b>28,57</b>    | <b>18,53</b>    | <b>50,31</b>    | <b>11,73</b>    | <b>42,87</b>    |
| <b>EUROPA</b>                               | <b>1.895,5</b>  | <b>2.460,0</b>  | <b>3.102,5</b>  | <b>1.710,6</b>  | <b>290,0</b>   | <b>230,7</b>   | <b>331,7</b>   | <b>336,72</b>   | <b>202,71</b>   | <b>1.648,07</b>  | <b>221,98</b>   | <b>166,92</b>   | <b>233,00</b>   | <b>229,17</b>   | <b>245,74</b>   | <b>284,26</b>   | <b>267,01</b>   |
| <b>UNIÓN EUROPEA</b>                        | <b>1.727,7</b>  | <b>2.186,6</b>  | <b>2.768,9</b>  | <b>1.522,8</b>  | <b>259,5</b>   | <b>209,4</b>   | <b>308,6</b>   | <b>305,21</b>   | <b>163,41</b>   | <b>1.487,14</b>  | <b>201,88</b>   | <b>150,12</b>   | <b>199,17</b>   | <b>215,08</b>   | <b>206,15</b>   | <b>268,20</b>   | <b>246,53</b>   |
| Bélgica y Luxemburgo                        | 283,3           | 299,4           | 312,4           | 189,9           | 36,2           | 22,6           | 25,6           | 21,34           | 16,68           | 166,04           | 22,59           | 21,97           | 26,45           | 23,94           | 24,64           | 21,96           | 24,49           |
| Francia                                     | 85,0            | 130,4           | 156,3           | 72,4            | 10,0           | 12,6           | 9,6            | 42,13           | 9,63            | 66,31            | 17,21           | 6,50            | 9,29            | 7,71            | 7,26            | 9,19            | 9,14            |
| Holanda                                     | 124,5           | 220,3           | 201,2           | 124,3           | 14,9           | 12,4           | 15,0           | 13,42           | 21,14           | 179,99           | 23,78           | 11,04           | 13,48           | 48,56           | 49,69           | 12,44           | 21,01           |
| Italia                                      | 259,6           | 268,7           | 268,4           | 151,4           | 33,9           | 18,3           | 21,9           | 18,60           | 24,23           | 154,29           | 22,40           | 23,27           | 18,19           | 15,24           | 24,77           | 24,16           | 26,26           |
| Reino Unido                                 | 73,4            | 137,9           | 468,0           | 270,2           | 11,0           | 45,4           | 85,7           | 47,84           | 7,89            | 183,47           | 8,84            | 5,59            | 42,59           | 4,51            | 6,54            | 76,68           | 38,74           |
| Alemania                                    | 451,7           | 539,4           | 563,9           | 336,9           | 58,1           | 51,0           | 35,4           | 46,51           | 35,98           | 318,70           | 51,35           | 41,05           | 48,56           | 45,75           | 47,26           | 41,30           | 43,43           |
| España                                      | 253,1           | 306,9           | 583,6           | 253,4           | 75,9           | 29,2           | 97,6           | 97,84           | 29,72           | 296,85           | 30,79           | 24,17           | 25,61           | 58,62           | 30,77           | 61,26           | 65,63           |
| Otros países                                | 197,1           | 283,5           | 215,2           | 124,4           | 19,5           | 17,8           | 17,7           | 17,57           | 18,18           | 121,56           | 24,89           | 16,52           | 15,05           | 10,76           | 15,22           | 21,25           | 17,87           |
| <b>ASOC. EUROPEA DE LIBRE COMERCIO</b>      | <b>101,4</b>    | <b>133,9</b>    | <b>169,0</b>    | <b>101,8</b>    | <b>13,2</b>    | <b>9,6</b>     | <b>15,8</b>    | <b>15,22</b>    | <b>13,39</b>    | <b>96,93</b>     | <b>12,89</b>    | <b>10,08</b>    | <b>15,00</b>    | <b>11,56</b>    | <b>22,55</b>    | <b>12,03</b>    | <b>12,82</b>    |
| <b>RESTO DE EUROPA</b>                      | <b>66,4</b>     | <b>139,5</b>    | <b>164,5</b>    | <b>86,0</b>     | <b>17,3</b>    | <b>11,8</b>    | <b>7,3</b>     | <b>16,29</b>    | <b>25,91</b>    | <b>64,00</b>     | <b>7,21</b>     | <b>6,71</b>     | <b>18,83</b>    | <b>2,53</b>     | <b>17,04</b>    | <b>4,03</b>     | <b>7,65</b>     |
| <b>ASIA</b>                                 | <b>3.846,5</b>  | <b>4.837,0</b>  | <b>5.503,9</b>  | <b>3.225,0</b>  | <b>470,0</b>   | <b>460,5</b>   | <b>383,8</b>   | <b>453,28</b>   | <b>511,48</b>   | <b>3.745,69</b>  | <b>553,78</b>   | <b>464,49</b>   | <b>553,35</b>   | <b>413,89</b>   | <b>643,12</b>   | <b>556,51</b>   | <b>560,54</b>   |
| Taiwán                                      | 155,4           | 185,6           | 181,5           | 109,6           | 18,7           | 13,5           | 14,3           | 10,42           | 15,04           | 115,22           | 17,48           | 15,87           | 18,25           | 11,85           | 19,46           | 16,87           | 15,44           |
| Japón                                       | 652,9           | 623,4           | 692,5           | 439,0           | 46,3           | 70,6           | 46,9           | 51,28           | 38,52           | 336,73           | 49,40           | 65,05           | 47,03           | 38,90           | 48,07           | 42,84           | 45,44           |
| Rep. Popular China                          | 1.438,4         | 2.129,8         | 2.609,2         | 1.487,3         | 233,9          | 221,9          | 190,5          | 225,40          | 250,10          | 1.865,55         | 274,73          | 248,16          | 248,65          | 187,71          | 312,51          | 253,51          | 340,26          |
| Corea del Sur                               | 826,7           | 861,9           | 736,5           | 440,9           | 63,1           | 62,1           | 67,6           | 60,12           | 42,70           | 617,56           | 72,69           | 50,36           | 164,83          | 96,00           | 96,79           | 64,81           | 72,07           |
| Otros países                                | 773,1           | 1.036,4         | 1.284,2         | 748,2           | 107,9          | 92,4           | 64,4           | 106,07          | 165,12          | 810,64           | 139,48          | 85,04           | 74,59           | 79,44           | 166,29          | 178,48          | 87,32           |
| <b>ÁFRICA</b>                               | <b>83,8</b>     | <b>141,6</b>    | <b>114,4</b>    | <b>71,3</b>     | <b>12,9</b>    | <b>27,1</b>    | <b>1,3</b>     | <b>1,35</b>     | <b>0,52</b>     | <b>10,69</b>     | <b>0,85</b>     | <b>1,19</b>     | <b>1,16</b>     | <b>3,73</b>     | <b>2,29</b>     | <b>0,52</b>     | <b>0,95</b>     |
| <b>OCEANÍA</b>                              | <b>26,6</b>     | <b>27,9</b>     | <b>26,1</b>     | <b>16,0</b>     | <b>3,8</b>     | <b>2,1</b>     | <b>1,0</b>     | <b>2,27</b>     | <b>0,84</b>     | <b>18,20</b>     | <b>2,25</b>     | <b>2,14</b>     | <b>1,77</b>     | <b>1,57</b>     | <b>5,57</b>     | <b>2,78</b>     | <b>2,11</b>     |
| <b>OTROS PAÍSES NEP.</b>                    | <b>116,1</b>    | <b>140,1</b>    | <b>83,4</b>     | <b>52,6</b>     | <b>5,6</b>     | <b>1,1</b>     | <b>10,8</b>    | <b>5,04</b>     | <b>8,28</b>     | <b>44,82</b>     | <b>8,12</b>     | <b>3,58</b>     | <b>7,17</b>     | <b>9,87</b>     | <b>6,40</b>     | <b>6,05</b>     | <b>3,63</b>     |

(1) Las cifras hasta el año 2008 son definitivas, desde 2009 son provisionales; su reproceso se realiza conforme a la recepción de documentos fuente de las operaciones de comercio exterior. Incluye el cambio de metodología para el registro de las importaciones de derivados de petróleo, que consiste en reemplazar al Servicio Nacional de Aduanas del Ecuador -SENAE\_ por la empresa Pública de Hidrocarburos del Ecuador -EP Petroecuador- como fuente principal de información de las importaciones de derivados. (2) Incluye Puerto Rico. (3) Venezuela sale de la Comunidad Andina de Naciones a partir del 19-04-2006. (4) Panamá ingresa a la Asociación Latinoamericana de Integración a partir del 2-02-2012

FUENTE: Documento Aduanero Único de importación (DAU).

### 3.1.9 IMPORTACIONES CIF MENSUALES POR CONTINENTE, ÁREA ECONÓMICA Y PAÍS (1)

Millones de dólares CIF

|                                      | 2010            | 2011            | 2012            | 2012            |                |                |                |                |                | 2013            |                |                |                 |                 |                 |                 |                 |
|--------------------------------------|-----------------|-----------------|-----------------|-----------------|----------------|----------------|----------------|----------------|----------------|-----------------|----------------|----------------|-----------------|-----------------|-----------------|-----------------|-----------------|
|                                      | Ene-Dic         | Ene-Dic         | Ene-Dic         | Ene-Jul.        | Ago.           | Sep.           | Oct.           | Nov.           | Dic.           | Ene-Jul.        | Ene.           | Feb.           | Mar.            | Abr.            | May.            | Jun.            | Jul.            |
| <b>TOTAL GENERAL</b>                 | <b>20.590,9</b> | <b>24.286,1</b> | <b>25.196,5</b> | <b>14.581,4</b> | <b>2.340,3</b> | <b>2.102,0</b> | <b>2.037,0</b> | <b>2.118,5</b> | <b>2.017,3</b> | <b>15.105,6</b> | <b>2.200,1</b> | <b>2.061,9</b> | <b>2.144,71</b> | <b>1.906,58</b> | <b>2.380,17</b> | <b>2.154,70</b> | <b>2.257,45</b> |
| <b>AMÉRICA</b>                       | <b>14.124,5</b> | <b>16.149,9</b> | <b>15.814,7</b> | <b>9.155,1</b>  | <b>1.501,0</b> | <b>1.329,2</b> | <b>1.265,6</b> | <b>1.293,3</b> | <b>1.270,5</b> | <b>9.446,0</b>  | <b>1.388,3</b> | <b>1.404,4</b> | <b>1.323,16</b> | <b>1.230,29</b> | <b>1.452,24</b> | <b>1.277,11</b> | <b>1.370,50</b> |
| ESTADOS UNIDOS (2)                   | 5.736,4         | 6.120,6         | 6.773,9         | 3.920,4         | 410,4          | 721,1          | 564,7          | 547,5          | 609,8          | 4.497,2         | 716,9          | 612,0          | 687,40          | 645,07          | 682,48          | 579,93          | 573,40          |
| MERCADO COMÚN CENTROAMERICANO        | 102,2           | 88,7            | 93,3            | 49,7            | 7,3            | 7,4            | 8,9            | 10,7           | 9,4            | 58,3            | 8,9            | 6,9            | 7,86            | 8,29            | 9,26            | 6,74            | 10,39           |
| ASOC. LATINOAMERICANA DE INTEGRACIÓN | 6.423,0         | 7.396,0         | 8.201,8         | 4.713,4         | 935,9          | 585,0          | 651,5          | 702,3          | 613,7          | 4.637,7         | 593,2          | 763,4          | 598,71          | 554,60          | 709,55          | 678,01          | 740,24          |
| Argentina                            | 584,9           | 543,7           | 477,6           | 345,3           | 40,0           | 15,7           | 24,8           | 20,4           | 31,5           | 200,3           | 39,2           | 17,0           | 39,25           | 14,06           | 39,30           | 37,22           | 14,29           |
| Brasil                               | 853,8           | 938,1           | 925,3           | 585,2           | 84,5           | 62,8           | 67,6           | 61,3           | 63,9           | 515,6           | 72,9           | 65,1           | 63,02           | 81,61           | 84,26           | 69,07           | 79,54           |
| Chile                                | 564,3           | 618,8           | 625,1           | 383,6           | 55,2           | 50,0           | 41,8           | 51,1           | 43,4           | 343,5           | 47,8           | 38,8           | 54,41           | 35,73           | 61,68           | 55,89           | 49,14           |
| México                               | 727,6           | 869,9           | 888,3           | 536,2           | 81,3           | 67,6           | 73,7           | 73,7           | 55,7           | 518,9           | 73,0           | 51,5           | 69,68           | 69,83           | 85,84           | 80,17           | 88,95           |
| Venezuela                            | 549,8           | 954,8           | 239,3           | 190,7           | 8,0            | 12,9           | 9,2            | 10,9           | 7,6            | 33,9            | 1,8            | 2,2            | 11,37           | 0,61            | 8,15            | 2,96            | 6,73            |
| Panamá (4)                           | -               | -               | 1.599,0         | 671,8           | 357,1          | 81,8           | 175,2          | 188,2          | 125,0          | 910,1           | 67,2           | 293,0          | 89,46           | 96,13           | 60,61           | 100,88          | 202,82          |
| Otros países                         | 65,2            | 99,3            | 98,3            | 60,9            | 7,4            | 8,2            | 7,2            | 6,1            | 8,6            | 45,4            | 4,4            | 6,3            | 7,26            | 4,94            | 6,66            | 6,51            | 9,37            |
| COMUNIDAD ANDINA (3)                 | 3.077,5         | 3.371,5         | 3.348,9         | 1.939,6         | 302,5          | 286,0          | 252,2          | 290,6          | 278,0          | 2.069,9         | 286,7          | 289,4          | 264,26          | 251,70          | 363,06          | 325,30          | 289,39          |
| Bolivia                              | 19,5            | 8,7             | 30,7            | 12,6            | 7,1            | 0,5            | 0,2            | 9,2            | 1,1            | 50,6            | 7,3            | 7,5            | 8,51            | 8,38            | 8,34            | 3,19            | 7,41            |
| Colombia                             | 2.022,3         | 2.220,9         | 2.190,2         | 1.300,8         | 188,2          | 179,8          | 164,3          | 185,5          | 171,6          | 1.317,2         | 177,9          | 176,2          | 157,61          | 165,83          | 220,83          | 218,93          | 199,94          |
| Perú                                 | 1.035,6         | 1.141,9         | 1.127,9         | 626,3           | 107,2          | 105,7          | 87,6           | 95,9           | 105,3          | 702,0           | 101,6          | 105,7          | 98,14           | 77,49           | 133,89          | 103,19          | 82,03           |
| RESTO DE AMÉRICA                     | 1.862,8         | 2.544,5         | 732,4           | 466,5           | 144,3          | 14,7           | 39,5           | 31,6           | 35,8           | 246,1           | 68,3           | 21,5           | 29,08           | 18,80           | 50,60           | 11,88           | 45,95           |
| <b>EUROPA</b>                        | <b>2.010,7</b>  | <b>2.613,9</b>  | <b>3.255,5</b>  | <b>1.807,5</b>  | <b>305,6</b>   | <b>243,3</b>   | <b>346,7</b>   | <b>345,8</b>   | <b>206,7</b>   | <b>1.698,8</b>  | <b>226,9</b>   | <b>170,2</b>   | <b>238,48</b>   | <b>235,47</b>   | <b>251,68</b>   | <b>292,89</b>   | <b>283,09</b>   |
| UNIÓN EUROPEA                        | 1.828,7         | 2.318,6         | 2.900,9         | 1.604,7         | 272,4          | 220,3          | 322,2          | 314,1          | 167,2          | 1.535,5         | 206,7          | 153,4          | 204,49          | 221,29          | 211,93          | 276,73          | 260,99          |
| Bélgica y Luxemburgo                 | 297,1           | 313,1           | 325,5           | 198,5           | 37,9           | 23,8           | 26,7           | 21,7           | 16,9           | 169,9           | 22,9           | 22,2           | 26,90           | 24,18           | 25,39           | 22,65           | 25,67           |
| Francia                              | 89,5            | 137,0           | 163,2           | 75,8            | 10,5           | 13,0           | 10,1           | 43,7           | 10,0           | 68,3            | 17,6           | 6,6            | 9,54            | 7,92            | 7,50            | 9,40            | 9,64            |
| Holanda                              | 133,9           | 237,0           | 210,6           | 131,4           | 15,5           | 13,0           | 15,7           | 13,7           | 21,3           | 186,3           | 24,3           | 11,2           | 13,71           | 50,43           | 51,61           | 12,63           | 22,43           |
| Italia                               | 274,6           | 283,7           | 282,3           | 159,9           | 35,7           | 19,4           | 23,2           | 19,1           | 25,0           | 160,6           | 23,2           | 24,0           | 18,72           | 15,86           | 25,55           | 25,20           | 28,12           |
| Reino Unido                          | 76,9            | 145,3           | 485,7           | 281,3           | 11,6           | 46,9           | 88,6           | 49,2           | 8,1            | 190,6           | 9,1            | 5,7            | 44,33           | 4,63            | 6,69            | 79,70           | 40,47           |
| Alemania                             | 475,6           | 568,5           | 589,2           | 353,1           | 60,9           | 53,7           | 37,2           | 47,5           | 36,7           | 325,7           | 52,4           | 41,8           | 49,37           | 46,53           | 48,03           | 41,89           | 45,72           |
| España                               | 268,8           | 325,0           | 610,8           | 267,0           | 79,0           | 31,0           | 101,5          | 101,4          | 30,8           | 309,2           | 31,9           | 25,1           | 26,70           | 60,79           | 31,75           | 63,65           | 69,38           |
| Otros países                         | 212,1           | 308,9           | 233,4           | 137,5           | 21,2           | 19,4           | 19,2           | 17,7           | 18,4           | 120,2           | 25,2           | 16,7           | 15,22           | 6,38            | 15,45           | 21,66           | 19,58           |
| ASOC. EUROPEA DE LIBRE COMERCIO      | 105,8           | 139,9           | 176,2           | 107,3           | 13,8           | 9,9            | 16,4           | 15,4           | 13,5           | 98,1            | 13,0           | 10,1           | 15,09           | 11,64           | 22,68           | 12,11           | 13,40           |
| RESTO DE EUROPA                      | 76,1            | 155,4           | 178,4           | 95,5            | 19,5           | 13,1           | 8,1            | 16,3           | 26,0           | 65,3            | 7,2            | 6,7            | 18,89           | 2,54            | 17,07           | 4,05            | 8,71            |
| <b>ASIA</b>                          | <b>4.209,5</b>  | <b>5.190,6</b>  | <b>5.891,3</b>  | <b>3.471,7</b>  | <b>510,0</b>   | <b>497,5</b>   | <b>411,3</b>   | <b>470,4</b>   | <b>530,4</b>   | <b>3.885,8</b>  | <b>573,5</b>   | <b>480,2</b>   | <b>572,90</b>   | <b>425,41</b>   | <b>661,87</b>   | <b>575,22</b>   | <b>596,69</b>   |
| Taiwán                               | 168,2           | 194,6           | 191,7           | 115,8           | 20,0           | 14,4           | 15,2           | 10,8           | 15,5           | 118,1           | 18,0           | 16,2           | 18,64           | 12,10           | 19,83           | 17,16           | 16,15           |
| Japón                                | 692,7           | 660,7           | 727,7           | 463,5           | 49,0           | 74,6           | 48,7           | 52,1           | 39,7           | 346,8           | 50,4           | 66,6           | 48,13           | 39,77           | 49,19           | 44,12           | 48,58           |
| Rep. Popular China                   | 1.606,6         | 2.289,8         | 2.810,7         | 1.611,0         | 255,8          | 241,6          | 205,5          | 235,8          | 260,9          | 1.939,0         | 287,2          | 257,4          | 258,50          | 193,80          | 321,03          | 261,40          | 359,73          |
| Corea del Sur                        | 896,9           | 929,9           | 789,9           | 475,8           | 68,3           | 66,8           | 73,1           | 62,0           | 43,8           | 638,2           | 74,2           | 51,8           | 170,65          | 98,38           | 99,82           | 65,70           | 77,66           |
| Otros países                         | 845,1           | 1.115,7         | 1.371,4         | 805,6           | 116,8          | 100,0          | 68,9           | 109,6          | 170,5          | 843,8           | 143,8          | 88,2           | 76,99           | 81,35           | 172,00          | 186,84          | 94,58           |
| ÁFRICA                               | 91,6            | 152,4           | 120,3           | 74,9            | 13,5           | 28,6           | 1,4            | 1,4            | 0,5            | 11,0            | 0,9            | 1,3            | 1,18            | 3,79            | 2,33            | 0,55            | 1,00            |
| OCEANÍA                              | 33,2            | 33,0            | 28,6            | 17,5            | 4,5            | 2,3            | 1,0            | 2,4            | 0,9            | 18,7            | 2,3            | 2,2            | 1,79            | 1,59            | 5,62            | 2,82            | 2,40            |
| OTROS PAÍSES NEP.                    | 121,5           | 146,3           | 86,0            | 54,6            | 5,8            | 1,2            | 11,0           | 5,1            | 8,4            | 45,4            | 8,2            | 3,6            | 7,20            | 10,04           | 6,43            | 6,11            | 3,77            |

(1) Las cifras hasta el año 2008 son definitivas, desde 2009 son provisionales; su reproceso se realiza conforme a la recepción de documentos fuente de las operaciones de comercio exterior. Incluye el cambio de metodología para el registro de las importaciones de derivados de petróleo, que consiste en reemplazar al Servicio Nacional de Aduanas del Ecuador -SENAE\_ por la empresa Pública de Hidrocarburos del Ecuador -EP Petroecuador- como fuente principal de informaciones de las importaciones de derivados. (2) Incluye Puerto Rico. (3) Venezuela sale de la Comunidad Andina de Naciones a partir del 19-04-2006. (4) Panamá ingresa a la Asociación Latinoamericana de Integración a partir del 2-02-2012

FUENTE: Documento Aduanero Único de importación (DAU).



## 3.2.1.1 BALANZA DE PAGOS ANALÍTICA (1)

Millones de dólares

| Transacciones \ Período             | Años (2)        |                 |                 | Trimestres    |               |               |               |               |               |               |               |               |               |               |               |               |
|-------------------------------------|-----------------|-----------------|-----------------|---------------|---------------|---------------|---------------|---------------|---------------|---------------|---------------|---------------|---------------|---------------|---------------|---------------|
|                                     | 2010            | 2011            | 2012            | 2010-I        | 2010-II       | 2010-III      | 2010-IV       | 2011-I        | 2011-II       | 2011-III      | 2011-IV       | 2012-I        | 2012-II       | 2012-III      | 2012-IV       | 2013-I        |
| <b>1 CUENTA CORRIENTE (A+B+C+D)</b> | <b>-1.607,7</b> | <b>-225,4</b>   | <b>-157,4</b>   | <b>206,8</b>  | <b>-343,7</b> | <b>-892,1</b> | <b>-578,7</b> | <b>460,8</b>  | <b>16,8</b>   | <b>-108,9</b> | <b>-594,1</b> | <b>537,2</b>  | <b>-66,1</b>  | <b>-353,7</b> | <b>-293,8</b> | <b>-41,3</b>  |
| <b>A Bienes</b>                     | <b>-1.504,0</b> | <b>-160,3</b>   | <b>69,0</b>     | <b>179,1</b>  | <b>-260,5</b> | <b>-952,7</b> | <b>-469,8</b> | <b>430,2</b>  | <b>50,6</b>   | <b>-156,7</b> | <b>-484,4</b> | <b>590,5</b>  | <b>79,5</b>   | <b>-323,5</b> | <b>-277,4</b> | <b>-67,8</b>  |
| A1 Exportaciones                    | 18.137,1        | 23.082,3        | 24.653,6        | 4.292,4       | 4.563,6       | 4.277,9       | 5.003,2       | 5.531,0       | 5.889,7       | 5.795,5       | 5.866,1       | 6.414,6       | 6.247,4       | 6.109,7       | 5.881,9       | 6.399,1       |
| Mercancías generales                | 17.766,4        | 22.612,4        | 24.152,0        | 4.201,1       | 4.475,2       | 4.189,5       | 4.900,6       | 5.413,0       | 5.775,6       | 5.676,7       | 5.747,0       | 6.277,8       | 6.126,1       | 5.985,2       | 5.763,0       | 6.263,4       |
| Mercancías según SENA (3)           | 17.489,9        | 22.322,4        | 23.847,8        | 4.135,4       | 4.406,9       | 4.118,6       | 4.829,1       | 5.344,0       | 5.704,0       | 5.602,4       | 5.672,0       | 6.205,4       | 6.050,9       | 5.907,2       | 5.684,2       | 6.187,5       |
| Petróleo y derivados                | 9.673,2         | 12.944,9        | 13.791,9        | 2.241,5       | 2.432,1       | 2.230,4       | 2.769,2       | 3.104,0       | 3.328,8       | 3.307,0       | 3.205,1       | 3.802,1       | 3.603,4       | 3.371,9       | 3.014,5       | 3.520,1       |
| Las demás                           | 7.816,7         | 9.377,5         | 10.055,8        | 1.893,9       | 1.974,7       | 1.888,2       | 2.059,9       | 2.240,0       | 2.375,2       | 2.295,3       | 2.466,9       | 2.403,3       | 2.447,5       | 2.535,3       | 2.669,8       | 2.667,3       |
| Comercio no registrado (4)          | 276,5           | 290,0           | 304,2           | 65,7          | 68,3          | 70,9          | 71,5          | 69,0          | 71,7          | 74,4          | 75,0          | 72,3          | 75,2          | 78,0          | 78,7          | 75,9          |
| Otras exportaciones                 | 370,7           | 470,0           | 501,6           | 91,3          | 88,5          | 88,4          | 102,6         | 118,0         | 114,1         | 118,8         | 119,1         | 136,9         | 121,3         | 124,5         | 118,9         | 135,8         |
| A2 Importaciones                    | -19.641,1       | -23.242,6       | -24.584,6       | -4.113,3      | -4.824,2      | -5.230,6      | -5.473,0      | -5.100,8      | -5.839,1      | -5.952,2      | -6.350,5      | -5.824,2      | -6.167,9      | -6.433,2      | -6.159,3      | -6.466,9      |
| Mercancías generales                | -19.618,3       | -23.219,8       | -24.561,8       | -4.107,6      | -4.818,5      | -5.224,9      | -5.467,3      | -5.095,1      | -5.833,4      | -5.946,5      | -6.344,8      | -5.818,5      | -6.162,2      | -6.427,5      | -6.153,6      | -6.461,2      |
| Mercancías según SENA (3)           | -19.468,7       | -23.009,5       | -24.041,5       | -4.066,8      | -4.781,2      | -5.190,8      | -5.429,9      | -5.046,4      | -5.784,3      | -5.894,9      | -6.283,9      | -5.723,0      | -6.046,4      | -6.280,7      | -5.991,6      | -6.271,8      |
| Bienes de consumo (5)               | -4.306,4        | -4.806,7        | -4.849,5        | -879,5        | -1.018,9      | -1.182,6      | -1.225,4      | -1.041,1      | -1.191,0      | -1.300,6      | -1.274,0      | -1.189,4      | -1.247,7      | -1.252,2      | -1.160,3      | -1.140,9      |
| Otras                               | -15.162,2       | -18.202,9       | -19.192,0       | -3.187,4      | -3.762,2      | -4.008,2      | -4.204,5      | -4.005,3      | -4.593,4      | -4.594,3      | -5.009,9      | -4.533,6      | -4.798,7      | -5.028,5      | -4.831,2      | -5.131,0      |
| Comercio no registrado (4)          | -149,6          | -210,3          | -520,2          | -40,7         | -37,3         | -34,1         | -37,4         | -48,7         | -49,0         | -51,6         | -61,0         | -95,5         | -115,9        | -146,8        | -162,0        | -189,4        |
| Otras importaciones                 | -22,8           | -22,8           | -22,8           | -5,7          | -5,7          | -5,7          | -5,7          | -5,7          | -5,7          | -5,7          | -5,7          | -5,7          | -5,7          | -5,7          | -5,7          | -5,7          |
| <b>B Servicios</b>                  | <b>-1.522,4</b> | <b>-1.562,7</b> | <b>-1.406,5</b> | <b>-340,4</b> | <b>-389,4</b> | <b>-388,4</b> | <b>-404,2</b> | <b>-398,9</b> | <b>-401,7</b> | <b>-387,9</b> | <b>-374,2</b> | <b>-350,6</b> | <b>-419,7</b> | <b>-375,5</b> | <b>-260,7</b> | <b>-232,6</b> |
| B1 Servicios prestados              | 1.472,2         | 1.587,5         | 1.810,2         | 350,2         | 365,3         | 374,9         | 381,8         | 374,7         | 384,8         | 404,0         | 424,0         | 435,3         | 449,2         | 456,0         | 469,6         | 489,8         |
| Transportes                         | 359,8           | 398,9           | 413,4           | 80,6          | 90,6          | 94,3          | 94,2          | 89,8          | 100,5         | 105,5         | 103,1         | 95,8          | 103,4         | 109,4         | 104,8         | 97,6          |
| Viajes                              | 781,3           | 843,4           | 1.032,5         | 187,9         | 193,4         | 198,6         | 201,5         | 199,2         | 197,8         | 214,0         | 232,4         | 248,6         | 255,4         | 258,0         | 270,5         | 295,5         |
| Otros servicios                     | 331,1           | 345,2           | 364,3           | 81,7          | 81,3          | 82,0          | 86,1          | 85,7          | 86,5          | 84,5          | 88,5          | 90,9          | 90,4          | 88,7          | 94,3          | 96,7          |
| B2 Servicios recibidos              | -2.994,7        | -3.150,2        | -3.216,6        | -690,6        | -754,7        | -763,3        | -786,0        | -773,5        | -786,5        | -791,9        | -798,2        | -785,9        | -868,9        | -831,5        | -730,3        | -722,4        |
| Transportes                         | -1.716,2        | -1.761,7        | -1.726,7        | -365,8        | -437,3        | -455,2        | -458,0        | -414,8        | -435,2        | -444,0        | -467,6        | -408,9        | -498,3        | -479,4        | -340,0        | -295,4        |
| Viajes                              | -568,1          | -593,7          | -610,6          | -139,5        | -143,3        | -141,9        | -143,4        | -145,8        | -149,7        | -148,3        | -149,8        | -150,0        | -154,0        | -152,5        | -154,1        | -152,2        |
| Otros servicios                     | -710,4          | -794,9          | -879,4          | -185,3        | -174,2        | -166,2        | -184,7        | -212,8        | -201,6        | -199,6        | -180,8        | -227,0        | -216,7        | -199,6        | -236,2        | -274,8        |
| <b>C Renta</b>                      | <b>-1.039,6</b> | <b>-1.222,9</b> | <b>-1.305,5</b> | <b>-215,1</b> | <b>-276,3</b> | <b>-199,9</b> | <b>-348,3</b> | <b>-241,3</b> | <b>-341,9</b> | <b>-243,1</b> | <b>-396,6</b> | <b>-306,8</b> | <b>-356,9</b> | <b>-277,5</b> | <b>-383,3</b> | <b>-298,2</b> |
| C1 Renta recibida                   | 77,7            | 84,5            | 105,3           | 19,8          | 22,3          | 18,4          | 17,1          | 19,7          | 18,9          | 20,1          | 25,8          | 25,2          | 27,0          | 25,1          | 28,0          | 29,1          |
| C2 Renta pagada                     | -1.117,3        | -1.307,3        | -1.410,8        | -234,9        | -298,6        | -218,4        | -365,4        | -261,0        | -360,8        | -263,2        | -422,4        | -332,1        | -383,9        | -302,6        | -411,2        | -327,4        |
| Remuneración de empleados           | -6,9            | -7,6            | -8,4            | -1,7          | -1,7          | -1,7          | -1,9          | -1,8          | -1,9          | -1,9          | -2,0          | -2,0          | -2,0          | -2,3          | -2,2          | -2,2          |
| Renta de la inversión directa       | -546,9          | -701,1          | -675,5          | -152,9        | -109,5        | -131,2        | -153,3        | -173,9        | -151,1        | -174,2        | -201,8        | -203,0        | -143,2        | -161,7        | -167,6        | -184,5        |
| Renta de la inversión de cartera    | -64,3           | -61,5           | -64,0           | -0,5          | -31,7         | -0,3          | -31,7         | -0,3          | -30,5         | -0,3          | -30,5         | -0,2          | -31,7         | -0,2          | -31,7         | -0,2          |
| Renta de otra inversión             | -499,3          | -537,1          | -662,8          | -79,9         | -155,7        | -85,2         | -178,5        | -85,0         | -177,3        | -86,8         | -188,1        | -126,9        | -207,0        | -138,4        | -209,7        | -140,5        |
| <b>D Transferencias corrientes</b>  | <b>2.458,4</b>  | <b>2.720,5</b>  | <b>2.485,5</b>  | <b>583,3</b>  | <b>582,5</b>  | <b>649,0</b>  | <b>643,6</b>  | <b>670,6</b>  | <b>709,8</b>  | <b>678,9</b>  | <b>661,2</b>  | <b>604,1</b>  | <b>631,0</b>  | <b>622,9</b>  | <b>627,6</b>  | <b>557,3</b>  |
| D1 Remesas de emigrantes (6)        | 2.591,5         | 2.672,4         | 2.446,4         | 618,3         | 615,5         | 680,8         | 676,8         | 656,2         | 698,3         | 670,7         | 647,3         | 595,8         | 625,3         | 606,3         | 619,0         | 547,3         |
| D2 Otras transferencias (7)         | 313,6           | 310,4           | 315,2           | 70,1          | 70,6          | 76,9          | 96,0          | 70,5          | 74,0          | 78,0          | 87,9          | 71,2          | 77,8          | 83,5          | 82,7          | 67,3          |
| D3 Transferencias enviadas          | -446,7          | -262,3          | -276,1          | -105,1        | -103,6        | -108,7        | -129,3        | -56,0         | -62,4         | -69,8         | -74,1         | -62,9         | -72,1         | -67,0         | -74,1         | -57,3         |

## 3.2.1.1 BALANZA DE PAGOS ANALÍTICA (1) (Cont.)

Millones de dólares

| Transacciones \ Período                    | Años (2)        |               |               | Trimestres    |              |                |                 |                 |               |               |               |               |               |                |                 |                 |
|--|-----------------|---------------|---------------|---------------|--------------|----------------|-----------------|-----------------|---------------|---------------|---------------|---------------|---------------|----------------|-----------------|-----------------|
|  | 2010            | 2011          | 2012          | 2010-I        | 2010-II      | 2010-III       | 2010-IV         | 2011-I          | 2011-II       | 2011-III      | 2011-IV       | 2012-I        | 2012-II       | 2012-III       | 2012-IV         | 2013-I          |
| <b>2 CUENTA DE CAPITAL Y FINANCIERA</b>    | <b>295,7</b>    | <b>424,9</b>  | <b>-261,1</b> | <b>9,0</b>    | <b>302,8</b> | <b>1.166,3</b> | <b>-1.182,4</b> | <b>920,8</b>    | <b>-194,8</b> | <b>-190,2</b> | <b>-109,6</b> | <b>-14,6</b>  | <b>603,3</b>  | <b>1.414,6</b> | <b>-2.263,5</b> | <b>2.065,3</b>  |
| <b>A Cuenta de capital</b>                 | <b>78,8</b>     | <b>81,7</b>   | <b>129,5</b>  | <b>17,8</b>   | <b>18,6</b>  | <b>20,8</b>    | <b>21,5</b>     | <b>19,0</b>     | <b>20,0</b>   | <b>20,9</b>   | <b>21,8</b>   | <b>18,8</b>   | <b>20,3</b>   | <b>22,5</b>    | <b>67,8</b>     | <b>17,4</b>     |
| <b>B Cuenta financiera</b>                 | <b>216,9</b>    | <b>343,2</b>  | <b>-390,6</b> | <b>-8,8</b>   | <b>284,2</b> | <b>1.145,4</b> | <b>-1.203,9</b> | <b>901,9</b>    | <b>-214,8</b> | <b>-211,2</b> | <b>-131,4</b> | <b>-33,5</b>  | <b>583,0</b>  | <b>1.392,0</b> | <b>-2.331,3</b> | <b>2.047,9</b>  |
| B1 Inversión directa en el país (8)        | 163,1           | 640,5         | 591,3         | -175,1        | 211,9        | 159,5          | -33,2           | 193,4           | 159,8         | 64,3          | 223,1         | 109,7         | 180,9         | 86,2           | 214,5           | 95,1            |
| B11 Inversión Bruta                        | 1.128,7         | 1.045,3       | 931,8         | 175,0         | 318,3        | 376,3          | 259,0           | 313,5           | 257,4         | 151,8         | 322,6         | 204,3         | 282,2         | 169,3          | 276,1           | 155,6           |
| B12 Desinversión bruta                     | -965,6          | -404,8        | -340,5        | -350,1        | -106,4       | -216,8         | -292,3          | -120,1          | -97,6         | -87,5         | -99,5         | -94,6         | -101,3        | -83,0          | -61,5           | -60,5           |
| B2 Inversión de cartera (neta)             | -731,1          | 41,0          | 66,7          | -390,3        | 75,3         | 7,0            | -423,1          | 42,6            | 35,3          | -10,0         | -26,9         | -149,9        | 90,0          | 459,3          | -332,8          | -840,3          |
| B21 Títulos de participación en el capital | -533,9          | -139,0        | -455,6        | -49,1         | -32,2        | -13,2          | -439,4          | -51,8           | -27,3         | -0,3          | -59,7         | -117,3        | -11,1         | -20,3          | -306,8          | -306,7          |
| B22 Títulos de deuda                       | -197,2          | 180,0         | 522,3         | -341,2        | 107,5        | 20,2           | 16,3            | 94,4            | 62,6          | -9,7          | 32,8          | -32,6         | 101,1         | 479,7          | -25,9           | -533,6          |
| B3 Otra inversión                          | 784,9           | -338,3        | -1.048,6      | 556,7         | -3,0         | 978,9          | -747,6          | 665,8           | -409,9        | -265,4        | -327,6        | 6,8           | 312,1         | 846,5          | -2.213,1        | 2.793,0         |
| B31 Activos                                | 77,4            | -2.511,2      | -1.342,8      | 202,8         | -50,6        | 427,1          | -501,9          | -383,4          | -161,1        | -168,3        | -1.798,5      | 13,9          | 724,4         | 370,4          | -2.451,6        | 1.273,9         |
| B311 Créditos comerciales                  | -618,3          | -711,4        | -766,8        | -22,9         | -357,0       | -99,2          | -139,3          | -178,3          | -278,9        | -134,6        | -119,6        | -260,9        | -102,9        | -96,0          | -306,9          | -334,1          |
| B312 Moneda y depósitos                    | 604,7           | -1.118,3      | -188,9        | -106,1        | -10,9        | 562,2          | 159,5           | -231,6          | 132,5         | -97,9         | -921,3        | 1.095,8       | 780,5         | -452,0         | -1.613,2        | 672,6           |
| B313 Otros activos                         | 91,1            | -681,5        | -387,1        | 331,7         | 317,3        | -35,8          | -522,1          | 26,5            | -14,7         | 64,3          | -757,6        | -820,9        | 46,8          | 918,4          | -531,4          | 935,5           |
| B32 Pasivos                                | 707,5           | 2.172,9       | 294,2         | 353,9         | 47,5         | 551,8          | -245,7          | 1.049,3         | -248,8        | -97,2         | 1.470,9       | -7,1          | -412,3        | 476,0          | 238,5           | 1.519,1         |
| B321 Créditos comerciales                  | 0,4             | 583,1         | -429,2        | -5,0          | -19,2        | -7,9           | 32,5            | 891,9           | -133,1        | -86,1         | -88,2         | -123,2        | -123,3        | -89,6          | -92,3           | -75,6           |
| Gobierno general                           | -499,3          | 532,4         | -496,3        | -122,1        | -123,0       | -126,6         | -127,6          | 867,3           | -132,2        | -84,6         | -118,1        | -121,6        | -123,3        | -124,6         | -126,8          | -130,6          |
| Otros sectores                             | 499,7           | 50,7          | 67,1          | 117,1         | 103,8        | 118,6          | 160,1           | 24,6            | -0,8          | -1,5          | 29,9          | -1,6          | 0,0           | 35,0           | 34,5            | 55,0            |
| B322 Préstamos                             | 730,7           | 1.590,5       | 650,2         | 411,5         | 67,7         | 564,9          | -313,5          | 177,7           | -138,7        | 34,0          | 1.517,4       | 105,7         | -305,7        | 579,9          | 270,3           | 1.657,3         |
| Autoridades monetarias                     | -0,6            | -0,3          | -0,3          | -0,1          | -0,2         | -0,1           | -0,2            | -0,1            | 0,0           | -0,1          | 0,0           | -0,1          | 0,0           | -0,1           | 0,0             | -0,1            |
| Gobierno general                           | 1.175,3         | 1.405,4       | 794,3         | 185,8         | 225,6        | 794,5          | -29,9           | 212,6           | -135,1        | -67,6         | 1.395,5       | 157,4         | -193,6        | 633,0          | 198,4           | 1.517,3         |
| Bancos                                     | 87,6            | -65,4         | 29,7          | 99,3          | -4,0         | -3,6           | -4,0            | -53,7           | -4,0          | -3,7          | -4,0          | -3,8          | 46,0          | -12,2          | -0,3            | -12,2           |
| Otros sectores                             | -531,6          | 250,9         | -173,5        | 126,6         | -153,7       | -225,9         | -279,4          | 18,8            | 0,5           | 105,4         | 126,0         | -47,8         | -158,1        | -40,8          | 72,3            | 152,3           |
| Sector privado                             | -535,0          | 245,4         | -165,6        | 118,8         | -148,5       | -229,5         | -275,9          | 16,2            | 2,3           | 100,5         | 126,4         | -45,6         | -152,2        | -41,8          | 74,0            | 151,9           |
| Empresas públicas                          | 3,5             | 5,5           | -8,0          | 7,7           | -5,2         | 3,6            | -3,5            | 2,7             | -1,9          | 4,9           | -0,4          | -2,2          | -5,9          | 1,0            | -1,8            | 0,4             |
| B323 Moneda y depósitos                    | -23,6           | -0,7          | 73,2          | -52,6         | -1,0         | -5,2           | 35,2            | -20,3           | 23,0          | -45,1         | 41,7          | 10,3          | 16,7          | -14,3          | 60,4            | -62,6           |
| B324 Otros pasivos                         | 0,0             | 0,0           | 0,0           | 0,0           | 0,0          | 0,0            | 0,0             | 0,0             | 0,0           | 0,0           | 0,0           | 0,0           | 0,0           | 0,0            | 0,0             | 0,0             |
| <b>3 ERRORES Y OMISIONES</b>               | <b>99,7</b>     | <b>72,4</b>   | <b>-163,5</b> | <b>-12,6</b>  | <b>127,1</b> | <b>-34,0</b>   | <b>19,2</b>     | <b>-65,5</b>    | <b>62,1</b>   | <b>82,8</b>   | <b>-8,3</b>   | <b>-97,5</b>  | <b>15,9</b>   | <b>-118,5</b>  | <b>54,9</b>     | <b>-120,1</b>   |
| <b>BALANZA DE PAGOS GLOBAL (1+2+3)</b>     | <b>-1.212,3</b> | <b>272,0</b>  | <b>-581,9</b> | <b>203,2</b>  | <b>86,2</b>  | <b>240,2</b>   | <b>-1.741,9</b> | <b>1.316,1</b>  | <b>-115,8</b> | <b>-216,3</b> | <b>-712,0</b> | <b>425,0</b>  | <b>553,1</b>  | <b>942,4</b>   | <b>-2.502,4</b> | <b>1.903,9</b>  |
| <b>FINANCIAMIENTO</b>                      | <b>1.212,3</b>  | <b>-272,0</b> | <b>581,9</b>  | <b>-203,2</b> | <b>-86,2</b> | <b>-240,2</b>  | <b>1.741,9</b>  | <b>-1.316,1</b> | <b>115,8</b>  | <b>216,3</b>  | <b>712,0</b>  | <b>-425,0</b> | <b>-553,1</b> | <b>-942,4</b>  | <b>2.502,4</b>  | <b>-1.903,9</b> |
| Activos de reserva (9)                     | 1.170,0         | -335,6        | 475,1         | -215,0        | -96,5        | -249,8         | 1.731,3         | -1.325,4        | 106,0         | 206,1         | 677,8         | -410,5        | -562,8        | -952,5         | 2.400,9         | -1.890,5        |
| Uso del crédito del FMI                    | 0,0             | 0,0           | 0,0           | 0,0           | 0,0          | 0,0            | 0,0             | 0,0             | 0,0           | 0,0           | 0,0           | 0,0           | 0,0           | 0,0            | 0,0             | 0,0             |
| Financiamiento excepcional                 | 42,3            | 63,6          | 106,8         | 11,8          | 10,3         | 9,6            | 10,6            | 9,4             | 9,8           | 10,2          | 34,2          | -14,5         | 9,7           | 10,2           | 101,5           | -13,4           |

(1) Datos provisionales. (2) Los datos anuales correspondientes a la renta pagada y a pasivos de otra inversión (deuda externa pública) difieren de las sumas de los datos trimestrales debido a la distribución de los pagos atrasados. (3) Estas cuentas corresponden a las incluidas en el Cuadro 3.2.2 Balanza Comercial de la Información Estadística Mensual. (4) Comercio no registrado: ver nota metodológica de balanza de pagos (<http://www.bce.fin.ec/docs.php?path=/documentos/Estadisticas/SectorExterno/BalanzaPagos/metodologia.pdf>). (5) Incluye importaciones de la Honorable Junta de Defensa Nacional. (6) La información de remesas recibidas fue reprocesada desde el 2005 ya que se amplió la cobertura. (7) Incluye otras transferencias públicas y privadas. (8) La desagregación de la inversión extranjera directa por modalidad se reporta en el Cuadro 9 del Boletín Trimestral de la Balanza de Pagos. (9) A partir del primer trimestre de 2000, el valor corresponde a la Reserva Internacional de Libre Disponibilidad (RILD). El signo negativo significa aumento.

## 3.2.1.2 BALANZA DE PAGOS NORMALIZADA (1)

Millones de dólares

| Transacciones \ Período             | Años (2)        |                 |                 | Trimestres    |               |               |               |               |               |               |               |               |               |               |               |               |
|-------------------------------------|-----------------|-----------------|-----------------|---------------|---------------|---------------|---------------|---------------|---------------|---------------|---------------|---------------|---------------|---------------|---------------|---------------|
|                                     | 2010            | 2011            | 2012            | 2010-I        | 2010-II       | 2010-III      | 2010-IV       | 2011-I        | 2011-II       | 2011-III      | 2011-IV       | 2012-I        | 2012-II       | 2012-III      | 2012-IV       | 2013-I        |
| <b>1 CUENTA CORRIENTE (A+B+C+D)</b> | <b>-1.607,7</b> | <b>-225,4</b>   | <b>-157,4</b>   | <b>206,8</b>  | <b>-343,7</b> | <b>-892,1</b> | <b>-578,7</b> | <b>460,8</b>  | <b>16,8</b>   | <b>-108,9</b> | <b>-594,1</b> | <b>537,2</b>  | <b>-66,1</b>  | <b>-353,7</b> | <b>-293,8</b> | <b>-41,3</b>  |
| <b>A Bienes</b>                     | <b>-1.504,0</b> | <b>-160,3</b>   | <b>69,0</b>     | <b>179,1</b>  | <b>-260,5</b> | <b>-952,7</b> | <b>-469,8</b> | <b>430,2</b>  | <b>50,6</b>   | <b>-156,7</b> | <b>-484,4</b> | <b>590,5</b>  | <b>79,5</b>   | <b>-323,5</b> | <b>-277,4</b> | <b>-67,8</b>  |
| A1 Exportaciones                    | 18.137,1        | 23.082,3        | 24.653,6        | 4.292,4       | 4.563,6       | 4.277,9       | 5.003,2       | 5.531,0       | 5.889,7       | 5.795,5       | 5.866,1       | 6.414,6       | 6.247,4       | 6.109,7       | 5.881,9       | 6.399,1       |
| Mercancías generales                | 17.766,4        | 22.612,4        | 24.152,0        | 4.201,1       | 4.475,2       | 4.189,5       | 4.900,6       | 5.413,0       | 5.775,6       | 5.676,7       | 5.747,0       | 6.277,8       | 6.126,1       | 5.985,2       | 5.763,0       | 6.263,4       |
| Mercancías según SENAE (3)          | 17.489,9        | 22.322,4        | 23.847,8        | 4.135,4       | 4.406,9       | 4.118,6       | 4.829,1       | 5.344,0       | 5.704,0       | 5.602,4       | 5.672,0       | 6.205,4       | 6.050,9       | 5.907,2       | 5.684,2       | 6.187,5       |
| Petróleo y derivados                | 9.673,2         | 12.944,9        | 13.791,9        | 2.241,5       | 2.432,1       | 2.230,4       | 2.769,2       | 3.104,0       | 3.328,8       | 3.307,0       | 3.205,1       | 3.802,1       | 3.603,4       | 3.371,9       | 3.014,5       | 3.520,1       |
| Las demás                           | 7.816,7         | 9.377,5         | 10.055,8        | 1.893,9       | 1.974,7       | 1.888,2       | 2.059,9       | 2.240,0       | 2.375,2       | 2.295,3       | 2.466,9       | 2.403,3       | 2.447,5       | 2.535,3       | 2.669,8       | 2.667,3       |
| Comercio no registrado (4)          | 276,5           | 290,0           | 304,2           | 65,7          | 68,3          | 70,9          | 71,5          | 69,0          | 71,7          | 74,4          | 75,0          | 72,3          | 75,2          | 78,0          | 78,7          | 75,9          |
| Otras exportaciones                 | 370,7           | 470,0           | 501,6           | 91,3          | 88,5          | 88,4          | 102,6         | 118,0         | 114,1         | 118,8         | 119,1         | 136,9         | 121,3         | 124,5         | 118,9         | 135,8         |
| A2 Importaciones                    | -19.641,1       | -23.242,6       | -24.584,6       | -4.113,3      | -4.824,2      | -5.230,6      | -5.473,0      | -5.100,8      | -5.839,1      | -5.952,2      | -6.350,5      | -5.824,2      | -6.167,9      | -6.433,2      | -6.159,3      | -6.466,9      |
| Mercancías generales                | -19.618,3       | -23.219,8       | -24.561,8       | -4.107,6      | -4.818,5      | -5.224,9      | -5.467,3      | -5.095,1      | -5.833,4      | -5.946,5      | -6.344,8      | -5.818,5      | -6.162,2      | -6.427,5      | -6.153,6      | -6.461,2      |
| Mercancías según SENAE (3)          | -19.468,7       | -23.009,5       | -24.041,5       | -4.066,8      | -4.781,2      | -5.190,8      | -5.429,9      | -5.046,4      | -5.784,3      | -5.894,9      | -6.283,9      | -5.723,0      | -6.046,4      | -6.280,7      | -5.991,6      | -6.271,8      |
| Bienes de consumo (5)               | -4.306,4        | -4.806,7        | -4.849,5        | -879,5        | -1.018,9      | -1.182,6      | -1.225,4      | -1.041,1      | -1.191,0      | -1.300,6      | -1.274,0      | -1.189,4      | -1.247,7      | -1.252,2      | -1.160,3      | -1.140,9      |
| Otras                               | -15.162,2       | -18.202,9       | -19.192,0       | -3.187,4      | -3.762,2      | -4.008,2      | -4.204,5      | -4.005,3      | -4.593,4      | -4.594,3      | -5.009,9      | -4.533,6      | -4.798,7      | -5.028,5      | -4.831,2      | -5.131,0      |
| Comercio no registrado (4)          | -149,6          | -210,3          | -520,2          | -40,7         | -37,3         | -34,1         | -37,4         | -48,7         | -49,0         | -51,6         | -61,0         | -95,5         | -115,9        | -146,8        | -162,0        | -189,4        |
| Otras importaciones                 | -22,8           | -22,8           | -22,8           | -5,7          | -5,7          | -5,7          | -5,7          | -5,7          | -5,7          | -5,7          | -5,7          | -5,7          | -5,7          | -5,7          | -5,7          | -5,7          |
| <b>B Servicios</b>                  | <b>-1.522,4</b> | <b>-1.562,7</b> | <b>-1.406,5</b> | <b>-340,4</b> | <b>-389,4</b> | <b>-388,4</b> | <b>-404,2</b> | <b>-398,9</b> | <b>-401,7</b> | <b>-387,9</b> | <b>-374,2</b> | <b>-350,6</b> | <b>-419,7</b> | <b>-375,5</b> | <b>-260,7</b> | <b>-232,6</b> |
| B1 Servicios prestados              | 1.472,2         | 1.587,5         | 1.810,2         | 350,2         | 365,3         | 374,9         | 381,8         | 374,7         | 384,8         | 404,0         | 424,0         | 435,3         | 449,2         | 456,0         | 469,6         | 489,8         |
| Transportes                         | 359,8           | 398,9           | 413,4           | 80,6          | 90,6          | 94,3          | 94,2          | 89,8          | 100,5         | 105,5         | 103,1         | 95,8          | 103,4         | 109,4         | 104,8         | 97,6          |
| Viajes                              | 781,3           | 843,4           | 1.032,5         | 187,9         | 193,4         | 198,6         | 201,5         | 199,2         | 197,8         | 214,0         | 232,4         | 248,6         | 255,4         | 258,0         | 270,5         | 295,5         |
| Otros servicios                     | 331,1           | 345,2           | 364,3           | 81,7          | 81,3          | 82,0          | 86,1          | 85,7          | 86,5          | 84,5          | 88,5          | 90,9          | 90,4          | 88,7          | 94,3          | 96,7          |
| B2 Servicios recibidos              | -2.994,7        | -3.150,2        | -3.216,6        | -690,6        | -754,7        | -763,3        | -786,0        | -773,5        | -786,5        | -791,9        | -798,2        | -785,9        | -868,9        | -831,5        | -730,3        | -722,4        |
| Transportes                         | -1.716,2        | -1.761,7        | -1.726,7        | -365,8        | -437,3        | -455,2        | -458,0        | -414,8        | -435,2        | -444,0        | -467,6        | -408,9        | -498,3        | -479,4        | -340,0        | -295,4        |
| Viajes                              | -568,1          | -593,7          | -610,6          | -139,5        | -143,3        | -141,9        | -143,4        | -145,8        | -149,7        | -148,3        | -149,8        | -150,0        | -154,0        | -152,5        | -154,1        | -152,2        |
| Otros servicios                     | -710,4          | -794,9          | -879,4          | -185,3        | -174,2        | -166,2        | -184,7        | -212,8        | -201,6        | -199,6        | -180,8        | -227,0        | -216,7        | -199,6        | -236,2        | -274,8        |
| <b>C Renta</b>                      | <b>-1.039,6</b> | <b>-1.222,9</b> | <b>-1.305,5</b> | <b>-215,1</b> | <b>-276,3</b> | <b>-199,9</b> | <b>-348,3</b> | <b>-241,3</b> | <b>-341,9</b> | <b>-243,1</b> | <b>-396,6</b> | <b>-306,8</b> | <b>-356,9</b> | <b>-277,5</b> | <b>-383,3</b> | <b>-298,2</b> |
| C1 Renta recibida                   | 77,7            | 84,5            | 105,3           | 19,8          | 22,3          | 18,4          | 17,1          | 19,7          | 18,9          | 20,1          | 25,8          | 25,2          | 27,0          | 25,1          | 28,0          | 29,1          |
| C2 Renta pagada                     | -1.117,3        | -1.307,3        | -1.410,8        | -234,9        | -298,6        | -218,4        | -365,4        | -261,0        | -360,8        | -263,2        | -422,4        | -332,1        | -383,9        | -302,6        | -411,2        | -327,4        |
| Remuneración de empleados           | -6,9            | -7,6            | -8,4            | -1,7          | -1,7          | -1,7          | -1,9          | -1,8          | -1,9          | -1,9          | -2,0          | -2,0          | -2,0          | -2,3          | -2,2          | -2,2          |
| Renta de la inversión directa       | -546,9          | -701,1          | -675,5          | -152,9        | -109,5        | -131,2        | -153,3        | -173,9        | -151,1        | -174,2        | -201,8        | -203,0        | -143,2        | -161,7        | -167,6        | -184,5        |
| Renta de la inversión de cartera    | -64,3           | -61,5           | -64,0           | -0,5          | -31,7         | -0,3          | -31,7         | -0,3          | -30,5         | -0,3          | -30,5         | -0,2          | -31,7         | -0,2          | -31,7         | -0,2          |
| Renta de otra inversión             | -499,3          | -537,1          | -662,8          | -79,9         | -155,7        | -85,2         | -178,5        | -85,0         | -177,3        | -86,8         | -188,1        | -126,9        | -207,0        | -138,4        | -209,7        | -140,5        |
| <b>D Transferencias corrientes</b>  | <b>2.458,4</b>  | <b>2.720,5</b>  | <b>2.485,5</b>  | <b>583,3</b>  | <b>582,5</b>  | <b>649,0</b>  | <b>643,6</b>  | <b>670,6</b>  | <b>709,8</b>  | <b>678,9</b>  | <b>661,2</b>  | <b>604,1</b>  | <b>631,0</b>  | <b>622,9</b>  | <b>627,6</b>  | <b>557,3</b>  |
| D1 Remesas de emigrantes (6)        | 2.591,5         | 2.672,4         | 2.446,4         | 618,3         | 615,5         | 680,8         | 676,8         | 656,2         | 698,3         | 670,7         | 647,3         | 595,8         | 625,3         | 606,3         | 619,0         | 547,3         |
| D2 Otras transferencias (7)         | 313,6           | 310,4           | 315,2           | 70,1          | 70,6          | 76,9          | 96,0          | 70,5          | 74,0          | 78,0          | 87,9          | 71,2          | 77,8          | 83,5          | 82,7          | 67,3          |
| D3 Transferencias enviadas          | -446,7          | -262,3          | -276,1          | -105,1        | -103,6        | -108,7        | -129,3        | -56,0         | -62,4         | -69,8         | -74,1         | -62,9         | -72,1         | -67,0         | -74,1         | -57,3         |

## 3.2.1.2 BALANZA DE PAGOS NORMALIZADA (1) (Cont.)

Millones de dólares

| Transacciones \ Período                       | Años (2)       |              |               | Trimestres    |              |              |              |               |               |             |              |               |             |               |              |               |
|---|----------------|--------------|---------------|---------------|--------------|--------------|--------------|---------------|---------------|-------------|--------------|---------------|-------------|---------------|--------------|---------------|
|   | 2010           | 2011         | 2012          | 2010-I        | 2010-II      | 2010-III     | 2010-IV      | 2011-I        | 2011-II       | 2011-III    | 2011-IV      | 2012-I        | 2012-II     | 2012-III      | 2012-IV      | 2013-I        |
| <b>2 CUENTA DE CAPITAL Y FINANCIERA (A+B)</b> | <b>1.507,9</b> | <b>152,9</b> | <b>320,8</b>  | <b>-194,2</b> | <b>216,6</b> | <b>926,0</b> | <b>559,5</b> | <b>-395,2</b> | <b>-79,0</b>  | <b>26,1</b> | <b>602,4</b> | <b>-439,6</b> | <b>50,2</b> | <b>472,2</b>  | <b>238,9</b> | <b>161,4</b>  |
| <b>A Cuenta de capital</b>                    | <b>98,2</b>    | <b>98,2</b>  | <b>146,0</b>  | <b>22,9</b>   | <b>24,7</b>  | <b>23,1</b>  | <b>27,5</b>  | <b>21,4</b>   | <b>25,7</b>   | <b>23,5</b> | <b>27,6</b>  | <b>21,4</b>   | <b>25,9</b> | <b>25,3</b>   | <b>73,4</b>  | <b>20,3</b>   |
| <b>B Cuenta financiera</b>                    | <b>1.409,7</b> | <b>54,7</b>  | <b>174,9</b>  | <b>-217,2</b> | <b>191,8</b> | <b>903,0</b> | <b>532,0</b> | <b>-416,6</b> | <b>-104,7</b> | <b>2,6</b>  | <b>574,8</b> | <b>-461,0</b> | <b>24,3</b> | <b>447,0</b>  | <b>165,5</b> | <b>141,1</b>  |
| B1 Inversión directa en el país (8)           | 163,1          | 640,5        | 591,3         | -175,1        | 211,9        | 159,5        | -33,2        | 193,4         | 159,8         | 64,3        | 223,1        | 109,7         | 180,9       | 86,2          | 214,5        | 95,1          |
| B11 Inversión Bruta                           | 1.128,7        | 1.045,3      | 931,8         | 175,0         | 318,3        | 376,3        | 259,0        | 313,5         | 257,4         | 151,8       | 322,6        | 204,3         | 282,2       | 169,3         | 276,1        | 155,6         |
| B12 Desinversión bruta                        | -965,6         | -404,8       | -340,5        | -350,1        | -106,4       | -216,8       | -292,3       | -120,1        | -97,6         | -87,5       | -99,5        | -94,6         | -101,3      | -83,0         | -61,5        | -60,5         |
| B2 Inversión de cartera (neta)                | -731,1         | 41,0         | 66,7          | -390,3        | 75,3         | 7,0          | -423,1       | 42,6          | 35,3          | -10,0       | -26,9        | -149,9        | 90,0        | 459,3         | -332,8       | -840,3        |
| B21 Títulos de participación en capital       | -533,9         | -139,0       | -455,6        | -49,1         | -32,2        | -13,2        | -439,4       | -51,8         | -27,3         | -0,3        | -59,7        | -117,3        | -11,1       | -20,3         | -306,8       | -306,7        |
| B22 Títulos de deuda                          | -197,2         | 180,0        | 522,3         | -341,2        | 107,5        | 20,2         | 16,3         | 94,4          | 62,6          | -9,7        | 32,8         | -32,6         | 101,1       | 479,7         | -25,9        | -533,6        |
| B3 Otra inversión                             | 807,7          | -291,2       | -958,3        | 563,3         | 1,1          | 986,3        | -743,0       | 672,8         | -405,8        | -257,8      | -299,2       | -10,3         | 316,2       | 853,9         | -2.117,2     | 2.776,8       |
| B31 ACTIVOS                                   | 77,4           | -2.511,2     | -1.342,8      | 202,8         | -50,6        | 427,1        | -501,9       | -383,4        | -161,1        | -168,3      | -1.798,5     | 13,9          | 724,4       | 370,4         | -2.451,6     | 1.273,9       |
| B311 Créditos comerciales                     | -618,3         | -711,4       | -766,8        | -22,9         | -357,0       | -99,2        | -139,3       | -178,3        | -278,9        | -134,6      | -119,6       | -260,9        | -102,9      | -96,0         | -306,9       | -334,1        |
| B312 Moneda y depósitos                       | 604,7          | -1.118,3     | -188,9        | -106,1        | -10,9        | 562,2        | 159,5        | -231,6        | 132,5         | -97,9       | -921,3       | 1.095,8       | 780,5       | -452,0        | -1.613,2     | 672,6         |
| B313 Otros activos                            | 91,1           | -681,5       | -387,1        | 331,7         | 317,3        | -35,8        | -522,1       | 26,5          | -14,7         | 64,3        | -757,6       | -820,9        | 46,8        | 918,4         | -531,4       | 935,5         |
| B32 PASIVOS                                   | 730,3          | 2.220,0      | 384,6         | 360,5         | 51,7         | 559,1        | -241,1       | 1.056,2       | -244,7        | -89,5       | 1.499,3      | -24,2         | -408,2      | 483,5         | 334,4        | 1.502,8       |
| B321 Créditos comerciales                     | 0,4            | 583,1        | -429,2        | -5,0          | -19,2        | -7,9         | 32,5         | 891,9         | -133,1        | -86,1       | -88,2        | -123,2        | -123,3      | -89,6         | -92,3        | -75,6         |
| Gobierno general                              | -499,3         | 532,4        | -496,3        | -122,1        | -123,0       | -126,6       | -127,6       | 867,3         | -132,2        | -84,6       | -118,1       | -121,6        | -123,3      | -124,6        | -126,8       | -130,6        |
| Otros sectores                                | 499,7          | 50,7         | 67,1          | 117,1         | 103,8        | 118,6        | 160,1        | 24,6          | -0,8          | -1,5        | 29,9         | -1,6          | 0,0         | 35,0          | 34,5         | 55,0          |
| B322 Préstamos                                | 730,7          | 1.590,5      | 650,2         | 411,5         | 67,7         | 564,9        | -313,5       | 177,7         | -138,7        | 34,0        | 1.517,4      | 105,7         | -305,7      | 579,9         | 270,3        | 1.657,3       |
| Autoridades monetarias                        | -0,6           | -0,3         | -0,3          | -0,1          | -0,2         | -0,1         | -0,2         | -0,1          | 0,0           | -0,1        | 0,0          | -0,1          | 0,0         | -0,1          | 0,0          | -0,1          |
| Gobierno general                              | 1.175,3        | 1.405,4      | 794,3         | 185,8         | 225,6        | 794,5        | -29,9        | 212,6         | -135,1        | -67,6       | 1.395,5      | 157,4         | -193,6      | 633,0         | 198,4        | 1.517,3       |
| Bancos  | 87,6           | -65,4        | 29,7          | 99,3          | -4,0         | -3,6         | -4,0         | -53,7         | -4,0          | -3,7        | -4,0         | -3,8          | 46,0        | -12,2         | -0,3         | -12,2         |
| Otros sectores                                | -531,6         | 250,9        | -173,5        | 126,6         | -153,7       | -225,9       | -279,4       | 18,8          | 0,5           | 105,4       | 126,0        | -47,8         | -158,1      | -40,8         | 72,3         | 152,3         |
| Desembolsos                                   | 5.345,8        | 6.194,1      | 5.274,8       | 1.516,8       | 1.215,9      | 1.282,1      | 1.331,1      | 1.414,1       | 1.554,3       | 1.551,8     | 1.674,0      | 1.307,7       | 1.269,3     | 1.298,7       | 1.399,2      | 1.340,4       |
| Amortizaciones                                | -5.877,4       | -5.943,3     | -5.448,4      | -1.390,2      | -1.369,6     | -1.508,0     | -1.610,4     | -1.395,2      | -1.553,9      | -1.446,4    | -1.548,0     | -1.355,5      | -1.427,4    | -1.339,4      | -1.326,9     | -1.188,0      |
| B323 Moneda y depósitos                       | -23,6          | -0,7         | 73,2          | -52,6         | -1,0         | -5,2         | 35,2         | -20,3         | 23,0          | -45,1       | 41,7         | 10,3          | 16,7        | -14,3         | 60,4         | -62,6         |
| B324 Otros pasivos                            | 22,8           | 47,1         | 90,4          | 6,6           | 4,2          | 7,4          | 4,6          | 7,0           | 4,1           | 7,7         | 28,4         | -17,0         | 4,1         | 7,4           | 95,9         | -16,3         |
| B4 Activos de reserva (9)                     | 1.170,0        | -335,6       | 475,1         | -215,0        | -96,5        | -249,8       | 1.731,3      | -1.325,4      | 106,0         | 206,1       | 677,8        | -410,5        | -562,8      | -952,5        | 2.400,9      | -1.890,5      |
| Oro monetario                                 | -268,6         | -106,0       | -109,3        | -23,7         | -108,5       | -53,2        | -83,2        | -28,3         | -56,2         | -96,7       | 75,2         | -111,5        | 54,4        | -150,9        | 98,8         | 49,3          |
| Derechos especiales de giro                   | 1,8            | 1,8          | -1,1          | 1,3           | 0,6          | -1,1         | 0,9          | -0,4          | 0,2           | 1,2         | 0,7          | -0,1          | 0,6         | -0,3          | -1,4         | 0,7           |
| Posición de reserva en el FMI                 | 0,5            | -17,4        | 0,0           | 0,8           | 0,7          | -1,3         | 0,3          | -0,8          | -0,3          | 0,7         | -17,0        | -0,4          | 0,9         | -0,7          | 0,2          | 1,1           |
| Divisas                                       | 1.459,2        | -210,3       | 1.128,4       | -156,7        | 25,2         | -215,6       | 1.806,4      | -1.292,9      | 145,9         | 315,3       | 621,3        | -297,7        | -636,7      | -780,2        | 2.842,9      | -1.885,2      |
| Otros activos                                 | -22,9          | -3,6         | -542,9        | -36,8         | -14,4        | 21,4         | 7,0          | -3,1          | 16,3          | -14,3       | -2,4         | -0,8          | 18,0        | -20,4         | -539,6       | -56,4         |
| <b>ERRORES Y OMISIONES (1+2)</b>              | <b>99,7</b>    | <b>56,1</b>  | <b>-163,5</b> | <b>-12,6</b>  | <b>127,1</b> | <b>-34,0</b> | <b>19,2</b>  | <b>-65,5</b>  | <b>62,1</b>   | <b>82,8</b> | <b>-8,3</b>  | <b>-97,5</b>  | <b>15,9</b> | <b>-118,5</b> | <b>54,9</b>  | <b>-120,1</b> |

(1) Datos provisionales. (2) Los datos anuales correspondientes a la renta pagada y a pasivos de otra inversión (deuda externa pública) difieren de las sumas de los datos trimestrales debido a la distribución de los pagos atrasados. (3) Estas cuentas corresponden a las incluidas en el Cuadro 3.2.2 Balanza Comercial de la Información Estadística Mensual. (4) Comercio no registrado: ver nota metodológica de balanza de pagos (<http://www.bce.fin.ec/docs.php?path=/documentos/Estadisticas/SectorExterno/BalanzaPagos/metodologia.pdf>). (5) Incluye importaciones de la Honorable Junta de Defensa Nacional. (6) La información de remesas recibidas fue reprocesada desde el 2005 ya que se amplió la cobertura. (7) Incluye otras transferencias públicas y privadas. (8) La desagregación de la inversión extranjera directa por modalidad se reporta en el Cuadro 9 del Boletín Trimestral de la Balanza de Pagos. (9) A partir del primer trimestre de 2000, el valor corresponde a la Reserva Internacional de Libre Disponibilidad (RILD). El signo negativo significa aumento.

### 3.2.2 BALANZA COMERCIAL (1)

Millones de dólares

| Período     | EXPORTACIONES FOB (2) |            |               | IMPORTACIONES FOB |                |                   | BALANZA COMERCIAL |           |              | TASAS DE CRECIMIENTO (n/n-1) |               | ÍNDICE DE COBERTURA | ÍNDICE DE TÉRMINOS DE INTERCAMBIO (5) |        |
|-------------|-----------------------|------------|---------------|-------------------|----------------|-------------------|-------------------|-----------|--------------|------------------------------|---------------|---------------------|---------------------------------------|--------|
|             | Total                 | Petroleras | No petroleras | Total             | Petroleras (3) | No petroleras (4) | Total             | Petrolera | No petrolera | Exportaciones                | Importaciones |                     |                                       |        |
|             | a=b+c                 | b          | c             | d=e+f             | e              | f                 | g=a-d             | h=b-e     | i=c-f        | j=(a/d)x100                  |               |                     |                                       |        |
| 2008        | 18.818,33             | 11.720,59  | 7.097,74      | 17.737,30         | 3.357,83       | 14.379,47         | 1.081,02          | 8.362,76  | -7.281,74    | 31,40                        | 37,42         | 106,09              | 169,22                                |        |
| 2009        | 13.863,06             | 6.964,64   | 6.898,42      | 14.096,90         | 2.338,31       | 11.758,60         | -233,85           | 4.626,33  | -4.860,18    | -26,33                       | -20,52        | 98,34               | 131,60                                |        |
| 2010        | 17.489,93             | 9.673,23   | 7.816,70      | 19.468,65         | 4.042,82       | 15.425,83         | -1.978,73         | 5.630,40  | -7.609,13    | 26,16                        | 38,11         | 89,84               | 158,74                                |        |
| 2011        | 22.322,35             | 12.944,87  | 9.377,49      | 23.009,55         | 5.086,54       | 17.923,01         | -687,19           | 7.858,33  | -8.545,52    | 27,63                        | 18,19         | 97,01               | 190,29                                |        |
| 2012        | 23.769,57             | 13.791,96  | 9.977,61      | 24.041,54         | 5.441,14       | 18.600,40         | -271,97           | 8.350,82  | -8.622,79    | 6,48                         | 4,49          | 98,87               | 191,33                                |        |
| <b>2011</b> | Enero - julio         | 13.022,02  | 7.617,01      | 5.405,00          | 12.637,53      | 2.871,39          | 9.766,14          | 384,49    | 4.745,63     | -4.361,14                    | 31,00         | 19,68               | 103,04                                |        |
|             | Agosto                | 1.772,26   | 1.033,71      | 738,55            | 2.009,81       | 389,21            | 1.620,60          | -237,55   | 644,50       | -882,05                      | -10,22        | -12,71              | 88,18                                 | 178,53 |
|             | Septiembre            | 1.856,08   | 1.089,07      | 767,02            | 2.078,35       | 452,51            | 1.625,83          | -222,26   | 636,56       | -858,82                      | 4,73          | 5,36                | 89,31                                 | 185,97 |
|             | Octubre               | 1.827,86   | 1.035,50      | 792,36            | 2.037,29       | 448,19            | 1.589,09          | -209,43   | 587,30       | -796,73                      | -1,52         | -4,92               | 89,72                                 | 195,02 |
|             | Noviembre             | 1.868,97   | 1.097,16      | 771,81            | 2.151,27       | 417,86            | 1.733,41          | -282,30   | 679,30       | -961,60                      | 2,25          | 5,95                | 86,88                                 | 207,46 |
|             | Diciembre             | 1.975,16   | 1.072,42      | 902,74            | 2.095,31       | 507,38            | 1.587,93          | -120,14   | 565,04       | -685,18                      | 5,68          | -2,25               | 94,27                                 | 200,92 |
| <b>2012</b> | Enero - julio         | 14.129,22  | 8.407,74      | 5.721,48          | 13.829,46      | 2.962,43          | 10.867,03         | 299,76    | 5.445,31     | -5.145,55                    | 8,50          | 9,43                | 102,17                                |        |
|             | Enero                 | 2.121,58   | 1.379,52      | 742,05            | 2.011,43       | 436,13            | 1.575,30          | 110,15    | 943,39       | -833,25                      | 7,41          | -4,00               | 105,48                                | 193,03 |
|             | Febrero               | 2.025,45   | 1.229,74      | 795,72            | 1.773,59       | 324,15            | 1.449,45          | 251,86    | 905,59       | -653,73                      | -4,53         | -10,86              | 114,20                                | 197,43 |
|             | Marzo                 | 2.058,39   | 1.192,89      | 865,50            | 1.937,93       | 386,93            | 1.551,00          | 120,46    | 805,96       | -685,50                      | 1,63          | -3,00               | 106,22                                | 208,87 |
|             | Abril                 | 2.069,24   | 1.305,57      | 763,67            | 1.836,33       | 436,67            | 1.399,66          | 232,91    | 868,91       | -636,00                      | 0,53          | 9,45                | 112,68                                | 208,44 |
|             | Mayo                  | 2.142,42   | 1.297,20      | 845,22            | 2.180,04       | 520,12            | 1.659,92          | -37,62    | 777,08       | -814,70                      | 3,54          | -0,64               | 98,27                                 | 195,85 |
|             | Junio                 | 1.839,25   | 1.000,64      | 838,60            | 2.029,99       | 467,90            | 1.562,09          | -190,74   | 532,74       | -723,49                      | -14,15        | -22,86              | 90,60                                 | 176,37 |
|             | Julio                 | 1.872,90   | 1.002,18      | 870,72            | 2.060,15       | 390,54            | 1.669,61          | -187,25   | 611,64       | -798,89                      | 1,83          | 0,15                | 90,91                                 | 180,53 |
|             | Agosto                | 1.968,54   | 1.154,37      | 814,18            | 2.221,07       | 497,01            | 1.724,06          | -252,53   | 657,36       | -909,88                      | 5,11          | 15,19               | 88,63                                 | 187,59 |
|             | Septiembre            | 2.065,76   | 1.215,36      | 850,40            | 1.999,44       | 484,98            | 1.514,47          | 66,31     | 730,38       | -664,07                      | 4,94          | 5,28                | 103,32                                | 192,40 |
|             | Octubre               | 1.794,63   | 1.020,35      | 774,28            | 1.956,44       | 504,07            | 1.452,37          | -161,81   | 516,28       | -678,09                      | -13,12        | -16,04              | 91,73                                 | 186,69 |
|             | Noviembre             | 1.760,52   | 899,59        | 860,93            | 2.068,50       | 533,63            | 1.534,87          | -307,98   | 365,95       | -673,94                      | -1,90         | -11,84              | 85,11                                 | 182,77 |
|             | Diciembre             | 2.050,89   | 1.094,55      | 956,35            | 1.966,62       | 459,01            | 1.507,61          | 84,28     | 635,54       | -551,26                      | 16,49         | 21,67               | 104,29                                | 185,35 |
| <b>2013</b> | Enero - julio         | 14.285,15  | 8.096,88      | 6.188,28          | 14.710,76      | 3.326,43          | 11.384,33         | -425,61   | 4.770,44     | -5.196,05                    | 1,10          | -3,70               | 97,11                                 |        |
|             | Enero                 | 1.935,16   | 1.086,15      | 849,01            | 2.165,08       | 402,62            | 1.762,46          | -229,92   | 683,53       | -913,45                      | -5,64         | -0,77               | 89,38                                 | 195,65 |
|             | Febrero               | 2.067,78   | 1.211,48      | 856,30            | 2.016,06       | 569,82            | 1.446,23          | 51,72     | 641,66       | -589,93                      | 6,85          | 11,54               | 102,57                                | 196,91 |
|             | Marzo                 | 2.193,08   | 1.222,43      | 970,64            | 2.090,80       | 551,91            | 1.538,89          | 102,28    | 670,53       | -568,25                      | 6,06          | 0,90                | 104,89                                | 194,22 |
|             | Abril                 | 1.932,36   | 1.036,75      | 895,60            | 1.860,27       | 444,21            | 1.416,06          | 72,09     | 592,54       | -520,45                      | -11,89        | -15,19              | 103,88                                | 192,96 |
|             | Mayo                  | 2.052,45   | 1.085,08      | 967,37            | 2.327,28       | 428,43            | 1.898,85          | -274,82   | 656,65       | -931,48                      | 6,22          | 4,66                | 88,19                                 | 194,56 |
|             | Junio                 | 1.984,96   | 1.114,33      | 870,63            | 2.097,98       | 552,47            | 1.545,51          | -113,03   | 561,86       | -674,88                      | -3,29         | 2,70                | 94,61                                 | 192,35 |
|             | Julio                 | 2.119,36   | 1.340,65      | 778,72            | 2.153,30       | 376,97            | 1.776,33          | -33,93    | 963,67       | -997,61                      | 6,77          | 20,31               | 98,42                                 | 200,95 |

(1) La información de balanza comercial hasta el 2009 es definitiva, desde 2010 es provisional, su reproceso se realiza conforme a la recepción de documentos fuente de las operaciones de comercio exterior; por consiguiente, las cifras que constan en este cuadro no necesariamente corresponden a las publicadas trimestralmente en la balanza de pagos. (2) Las exportaciones incluyen estimaciones por subregistro de documentos. (3) Incluye el cambio de metodología para el registro de las importaciones de derivados de petróleo, que consiste en reemplazar al Servicio Nacional de Aduanas del Ecuador -SENAE\_ por la empresa Pública de Hidrocarburos del Ecuador -EP Petroecuador- como fuente principal de información de las importaciones de derivados. (4) Incluye importaciones de la HJDN. (5) Base 2000=100. Datos sujetos a revisión. (6) A partir de 2011, y en el marco de la Ley Reformatoria a la Ley de Hidrocarburos, publicada en el Suplemento del Registro Oficial No. 244 de julio 27 de 2010, en las estadísticas de las exportaciones de petróleo crudo, se incluye a la Secretaría de Hidrocarburos (SH), del Ministerio de Recursos Naturales no Renovables del Ecuador (MRNRR), como nueva fuente de información. Esta entidad es la responsable de proveer información sobre las distintas modalidades de pago, que por concepto de tarifa, reciben las compañías petroleras privadas que operan en el Ecuador, bajo la modalidad contractual de prestación de servicios. Para fines de este cuadro, se incluye el pago en especie destinado a la exportación.

FUENTE: Banco Central del Ecuador.

**3.3.1 MOVIMIENTO DE LA DEUDA EXTERNA PÚBLICA (1)**  
Millones de dólares al final de período (2)

| Período     | SALDO INICIAL | DESEMBOLSOS |               |                          |           |           | AMORTIZACIONES |                            |         | INTERESES     |                            |       | Ajustes por variación en el tipo de cambio | SALDO FINAL | Atrasos de intereses acumulados a fin de año (4) | SALDO FINAL MAS ATRASOS INTERESES | DEUDA TOTAL |
|-------------|---------------|-------------|---------------|--------------------------|-----------|-----------|----------------|----------------------------|---------|---------------|----------------------------|-------|--|-------------|--|-----------------------------------|-------------|
|             |               | Efectivos   | Refinanciados | Capitalización Intereses | Descuento | TOTAL     | Efectivas (3)  | Refinanciadas y condonadas | TOTAL   | Efectivos (3) | Refinanciados y condonados | TOTAL |  |             |  |                                   |             |
|             | a             | b           | c             | d                        | e         | f=b+c+d+e | g              | h                          | i=g+h   | j             | k                          | l=j+k | m  | n=a+f+i+m   | o  | p=n+o                             |             |
| 2008        | 10.605,2      | 355,3       | -             | -                        | -         | 355,3     | 972,8          | 11,2                       | 984,0   | 652,2         | 14,1                       | 666,4 | 51,9                                       | 10.028,5    | 61,5   | 10.089,9                          | 16,3        |
| 2009 (5, 6) | 10.028,5      | 862,4       | -             | -                        | -         | 862,4     | 3.527,4        | 0,0                        | 3.527,4 | 331,8         | 13,5                       | 345,4 | 0,8  | 7.364,2     | 28,4   | 7.392,7                           | 11,8        |
| 2010        | 7.364,2       | 1.874,3     | -             | -                        | -         | 1.874,3   | 626,5          | 0,0                        | 626,5   | 311,0         | 15,9                       | 326,9 | 9,8  | 8.621,9     | 50,7   | 8.672,6                           | 12,8        |
| 2011        | 8.621,9       | 2.434,7     | -             | -                        | -         | 2.434,7   | 1.090,2        | 0,0                        | 1.090,2 | 353,2         | 16,4                       | 369,7 | 6,7  | 9.973,2     | 82,2   | 10.055,3                          | 12,9        |
| 2012        | 9.973,2       | 1.970,2     | -             | -                        | -         | 1.970,2   | 1.168,9        | 0,0                        | 1.168,9 | 477,7         | 16,4                       | 494,2 | -6,7                                       | 10.767,8    | 104,1  | 10.871,8                          | 12,8        |
| <b>2011</b> |               |             |               |                          |           |           |                |                            |         |               |                            |       |  |             |  |                                   |             |
| Enero       | 8.621,9       | 131,7       | -             | -                        | -         | 131,7     | 82,6           | 0,0                        | 82,6    | 9,6           | 0,2                        | 9,8   | 7,4  | 8.678,3     | 50,9   | 8.729,1                           | 11,2        |
| Febrero     | 8.621,9       | 242,3       | -             | -                        | -         | 242,3     | 172,8          | 0,0                        | 172,8   | 34,6          | 1,0                        | 35,6  | 12,4                                       | 8.703,8     | 58,2   | 8.762,0                           | 11,3        |
| Marzo       | 8.621,9       | 266,9       | -             | -                        | -         | 266,9     | 203,0          | 0,0                        | 203,0   | 51,6          | 2,4                        | 54,0  | 15,8                                       | 8.701,5     | 57,8   | 8.759,3                           | 11,3        |
| Abril       | 8.621,9       | 420,7       | -             | -                        | -         | 420,7     | 356,4          | 0,0                        | 356,4   | 78,4          | 3,1                        | 81,5  | 37,5                                       | 8.723,6     | 57,8   | 8.781,4                           | 11,3        |
| Mayo        | 8.621,9       | 456,6       | -             | -                        | -         | 456,6     | 462,9          | 0,0                        | 462,9   | 105,2         | 4,4                        | 109,6 | 27,7                                       | 8.643,3     | 61,9   | 8.705,2                           | 11,2        |
| Junio       | 8.621,9       | 553,6       | -             | -                        | -         | 553,6     | 541,5          | 0,0                        | 541,5   | 174,9         | 8,1                        | 183,1 | 29,7                                       | 8.663,6     | 61,9   | 8.725,5                           | 11,2        |
| Julio       | 8.621,9       | 580,4       | -             | -                        | -         | 580,4     | 632,9          | 0,0                        | 632,9   | 183,8         | 8,4                        | 192,2 | 38,8                                       | 8.608,2     | 61,9   | 8.670,1                           | 11,1        |
| Agosto      | 8.621,9       | 698,2       | -             | -                        | -         | 698,2     | 737,3          | 0,0                        | 737,3   | 209,2         | 9,2                        | 218,4 | 43,9                                       | 8.626,7     | 69,4   | 8.696,1                           | 11,2        |
| Septiembre  | 8.621,9       | 705,4       | -             | -                        | -         | 705,4     | 766,6          | 0,0                        | 766,6   | 229,5         | 10,7                       | 240,1 | 23,1                                       | 8.583,8     | 69,4   | 8.653,2                           | 11,1        |
| Octubre     | 8.621,9       | 2.121,2     | -             | -                        | -         | 2.121,2   | 904,4          | 0,0                        | 904,4   | 251,7         | 11,3                       | 263,0 | 40,3                                       | 9.879,0     | 69,5   | 9.948,5                           | 12,8        |
| Noviembre   | 8.621,9       | 2.182,0     | -             | -                        | -         | 2.182,0   | 1.023,1        | 0,0                        | 1.023,1 | 277,0         | 12,7                       | 289,7 | 14,5                                       | 9.795,2     | 73,5   | 9.868,7                           | 12,7        |
| Diciembre   | 8.621,9       | 2.434,7     | -             | -                        | -         | 2.434,7   | 1.090,2        | 0,0                        | 1.090,2 | 353,2         | 16,4                       | 369,7 | 6,7  | 9.973,2     | 82,2   | 10.055,3                          | 12,9        |
| <b>2012</b> |               |             |               |                          |           |           |                |                            |         |               |                            |       |  |             |  |                                   |             |
| Enero       | 9.973,2       | 0,6         | -             | -                        | -         | 0,6       | 108,0          | 0,0                        | 108,0   | 16,8          | 0,3                        | 17,1  | 8,5  | 9.874,3     | 73,5   | 9.947,8                           | 11,7        |
| Febrero     | 9.973,2       | 218,8       | -             | -                        | -         | 218,8     | 208,5          | 0,0                        | 208,5   | 41,6          | 1,3                        | 42,8  | 3,8  | 9.987,3     | 81,0   | 10.068,3                          | 11,9        |
| Marzo       | 9.973,2       | 378,8       | -             | -                        | -         | 378,8     | 250,5          | 0,0                        | 250,5   | 106,1         | 2,5                        | 108,6 | -4,7                                       | 10.096,7    | 81,0   | 10.177,7                          | 12,0        |
| Abril       | 9.973,2       | 466,3       | -             | -                        | -         | 466,3     | 409,3          | 0,0                        | 409,3   | 128,7         | 3,2                        | 131,9 | 1,6  | 10.031,7    | 81,5   | 10.113,2                          | 11,9        |
| Mayo        | 9.973,2       | 561,0       | -             | -                        | -         | 561,0     | 508,1          | 0,0                        | 508,1   | 149,8         | 4,6                        | 154,4 | -16,5                                      | 10.009,6    | 85,0   | 10.094,6                          | 11,9        |
| Junio       | 9.973,2       | 578,3       | -             | -                        | -         | 578,3     | 604,4          | 0,0                        | 604,4   | 255,4         | 8,1                        | 263,5 | -17,3                                      | 9.929,8     | 85,0   | 10.014,9                          | 11,8        |
| Julio       | 9.973,2       | 683,0       | -             | -                        | -         | 683,0     | 696,4          | 0,0                        | 696,4   | 264,7         | 8,4                        | 273,1 | -16,9                                      | 9.942,8     | 85,0   | 10.027,9                          | 11,8        |
| Agosto      | 9.973,2       | 757,1       | -             | -                        | -         | 757,1     | 803,7          | 0,0                        | 803,7   | 285,2         | 9,3                        | 294,5 | -11,2                                      | 9.915,4     | 92,5   | 10.007,9                          | 11,8        |
| Septiembre  | 9.973,2       | 1.435,1     | -             | -                        | -         | 1.435,1   | 845,4          | 0,0                        | 845,4   | 338,2         | 10,8                       | 349,1 | 3,3  | 10.566,1    | 92,5   | 10.658,7                          | 12,6        |
| Octubre     | 9.973,2       | 1.575,0     | -             | -                        | -         | 1.575,0   | 934,3          | 0,0                        | 934,3   | 357,7         | 11,4                       | 369,2 | 2,8  | 10.616,8    | 92,5   | 10.709,3                          | 12,6        |
| Noviembre   | 9.973,2       | 1.722,3     | -             | -                        | -         | 1.722,3   | 1.045,8        | 0,0                        | 1.045,8 | 378,2         | 13,0                       | 391,2 | -1,7                                       | 10.647,9    | 96,6   | 10.744,5                          | 12,7        |
| Diciembre   | 9.973,2       | 1.970,2     | -             | -                        | -         | 1.970,2   | 1.168,9        | 0,0                        | 1.168,9 | 477,7         | 16,4                       | 494,2 | -6,7                                       | 10.767,8    | 104,1  | 10.871,8                          | 12,8        |
| <b>2013</b> |               |             |               |                          |           |           |                |                            |         |               |                            |       |  |             |  |                                   |             |
| Enero       | 10.767,8      | 86,7        | -             | -                        | -         | 86,7      | 46,2           | 0,0                        | 46,2    | 24,1          | 0,3                        | 24,5  | -5,7                                       | 10.802,6    | 96,6   | 10.899,2                          | 12,1        |
| Febrero     | 10.767,8      | 1.578,8     | -             | -                        | -         | 1.578,8   | 150,5          | 0,0                        | 150,5   | 41,1          | 1,3                        | 42,4  | -16,5                                      | 12.179,5    | 104,1  | 12.283,6                          | 13,6        |
| Marzo       | 10.767,8      | 1.676,5     | -             | -                        | -         | 1.676,5   | 193,3          | 0,0                        | 193,3   | 131,5         | 2,9                        | 134,4 | -24,2                                      | 12.226,7    | 104,1  | 12.330,8                          | 13,7        |
| Abril       | 10.767,8      | 1.813,7     | -             | -                        | -         | 1.813,7   | 337,9          | 0,0                        | 337,9   | 150,6         | 3,5                        | 154,2 | -22,6                                      | 12.221,0    | 104,1  | 12.325,0                          | 13,6        |
| Mayo        | 10.767,8      | 1.969,6     | -             | -                        | -         | 1.969,6   | 439,8          | 0,0                        | 439,8   | 170,7         | 5,5                        | 176,2 | -26,4                                      | 12.271,2    | 104,1  | 12.375,3                          | 13,7        |
| Junio       | 10.767,8      | 2.199,5     | -             | -                        | -         | 2.199,5   | 520,8          | 0,0                        | 520,8   | 334,8         | 9,2                        | 344,0 | -24,8                                      | 12.421,7    | 110,9  | 12.532,6                          | 13,9        |
| Julio       | 10.767,8      | 2.290,6     | -             | -                        | -         | 2.290,6   | 566,3          | 0,0                        | 566,3   | 347,3         | 9,8                        | 357,1 | -18,1                                      | 12.474,1    | 104,1  | 12.578,2                          | 13,9        |

(1) Los valores de amortizaciones e intereses difieren de los registrados en la balanza de pagos; en ésta no se incluye pagos o refinanciamientos anteriores. (2) Los movimientos mensuales son acumulados. (3) Incluye pagos de atrasos. (4) Incluye intereses contractuales devengados y no pagados sobre atrasos de intereses. (5) El Ministerio de Finanzas en su Boletín de junio de 2009, incorporó la recompra de la Deuda Externa Pública de los Bonos Global 2012 y 2030, razón por la cual se ajusta el dato a junio de 2009. (6) En amortizaciones, se registra el valor nominal de la recompra de los Bonos Global, realizada por la República del Ecuador, valor que incluye el pago en efectivo y el descuento. (7) Para el año 2013, se tomó la proyección del PIB de USD 90.326,4 millones, cuyo valor es provisional sujeto a revisión y cambio.

FUENTE: Banco Central del Ecuador

### 3.3.2 MOVIMIENTO DE LA DEUDA EXTERNA PRIVADA (1) Millones de dólares al final de período (2)

| Período     | SALDO INICIAL | DESEMBOLSOS |               |         | AMORTIZACIONES (5) |                            |                    |         | INTERESES (5) |                    |       | Ajustes | SALDO FINAL (5) |
|-------------|---------------|-------------|---------------|---------|--------------------|----------------------------|--------------------|---------|---------------|--------------------|-------|---------|-----------------|
|             |               | Efectivos   | Refinanciados | TOTAL   | Efectivas (3)      | Refinanciadas y condonadas | No registradas (4) | TOTAL   | Efectivos (3) | No registrados (4) | TOTAL |         |                 |
|             | a             | b           | c             | d=b+c   | e                  | f                          | g                  | h=e+f+g | i             | j                  | k=i+j | l       | m=a+d-h+l       |
| 2008        | 6.845,4       | 5.621,2     | 2.762,0       | 8.383,1 | 4.911,8            | 2.589,8                    | 845,5              | 8.347,1 | 368,2         | 129,3              | 497,5 | 1,7     | 6.883,1         |
| 2009        | 6.883,1       | 4.868,7     | 2.417,7       | 7.286,4 | 4.615,4            | 2.433,5                    | 895,5              | 7.944,3 | 340,7         | 251,6              | 592,4 | -65,9   | 6.159,4         |
| 2010        | 6.159,4       | 4.490,5     | 1.478,1       | 5.968,6 | 4.626,0            | 1.414,7                    | 772,6              | 6.813,3 | 241,7         | 331,5              | 573,2 | 1,3     | 5.315,9         |
| 2011        | 5.315,9       | 5.363,8     | 1.270,6       | 6.634,4 | 4.742,2            | 1.104,9                    | 476,0              | 6.323,1 | 237,6         | 393,4              | 630,9 | -359,8  | 5.267,5         |
| 2012        | 5.267,5       | 4.304,6     | 1.367,6       | 5.672,2 | 3.978,9            | 1.244,9                    | 537,3              | 5.761,0 | 225,9         | 502,4              | 728,3 | -13,8   | 5.164,8         |
| <b>2011</b> |               |             |               |         |                    |                            |                    |         |               |                    |       |         |                 |
| Enero       | 5.315,9       | 401,2       | 103,7         | 504,8   | 382,3              | 113,3                      | 32,9               | 528,6   | 11,8          | 336,9              | 348,7 | 1,3     | 5.293,5         |
| Febrero     | 5.315,9       | 772,6       | 198,6         | 971,1   | 741,1              | 200,6                      | 69,7               | 1.011,4 | 20,1          | 339,6              | 359,7 | -6,0    | 5.269,6         |
| Marzo       | 5.315,9       | 1.311,5     | 295,1         | 1.606,6 | 1.114,5            | 301,2                      | 97,6               | 1.513,3 | 29,2          | 344,6              | 373,8 | -5,1    | 5.404,1         |
| Abril       | 5.315,9       | 1.758,9     | 393,6         | 2.152,4 | 1.520,2            | 392,1                      | 134,2              | 2.046,6 | 56,8          | 347,2              | 404,0 | -33,2   | 5.388,6         |
| Mayo        | 5.315,9       | 2.257,0     | 489,1         | 2.746,1 | 1.968,2            | 483,6                      | 166,2              | 2.618,0 | 76,3          | 350,5              | 426,8 | -107,6  | 5.336,4         |
| Junio       | 5.315,9       | 2.659,6     | 581,8         | 3.241,4 | 2.377,7            | 577,3                      | 201,1              | 3.156,1 | 104,3         | 358,7              | 463,0 | -107,0  | 5.294,3         |
| Julio       | 5.315,9       | 3.094,6     | 647,2         | 3.741,8 | 2.729,5            | 642,2                      | 239,2              | 3.610,9 | 149,2         | 362,2              | 511,4 | -116,8  | 5.330,1         |
| Agosto      | 5.315,9       | 3.552,2     | 717,4         | 4.269,5 | 3.144,1            | 705,3                      | 262,8              | 4.112,2 | 159,3         | 365,5              | 524,8 | -156,8  | 5.316,5         |
| Septiembre  | 5.315,9       | 4.037,9     | 809,5         | 4.847,4 | 3.544,4            | 807,2                      | 334,3              | 4.686,0 | 168,4         | 372,3              | 540,7 | -160,4  | 5.317,0         |
| Octubre     | 5.315,9       | 4.472,6     | 895,7         | 5.368,3 | 3.921,9            | 891,5                      | 368,0              | 5.181,5 | 184,5         | 375,2              | 559,8 | -210,6  | 5.292,1         |
| Noviembre   | 5.315,9       | 4.940,4     | 1.146,1       | 6.086,4 | 4.326,4            | 981,0                      | 390,2              | 5.697,5 | 220,3         | 378,5              | 598,8 | -365,1  | 5.339,8         |
| Diciembre   | 5.315,9       | 5.363,8     | 1.270,6       | 6.634,4 | 4.742,2            | 1.104,9                    | 476,0              | 6.323,1 | 237,6         | 393,4              | 630,9 | -359,8  | 5.267,5         |
| <b>2012</b> |               |             |               |         |                    |                            |                    |         |               |                    |       |         |                 |
| Enero       | 5.267,5       | 351,1       | 112,5         | 463,5   | 340,7              | 111,1                      | 45,9               | 497,7   | 12,8          | 398,6              | 411,3 | 1,3     | 5.234,6         |
| Febrero     | 5.267,5       | 666,6       | 197,8         | 864,3   | 640,3              | 196,6                      | 64,5               | 901,4   | 18,5          | 401,8              | 420,3 | 1,6     | 5.232,0         |
| Marzo       | 5.267,5       | 1.056,1     | 313,1         | 1.369,2 | 1.019,3            | 303,2                      | 130,0              | 1.452,4 | 57,0          | 408,3              | 465,3 | 0,4     | 5.184,7         |
| Abril       | 5.267,5       | 1.377,1     | 464,6         | 1.841,8 | 1.315,9            | 455,0                      | 160,3              | 1.931,2 | 70,1          | 419,0              | 489,1 | 1,0     | 5.179,0         |
| Mayo        | 5.267,5       | 1.750,8     | 604,3         | 2.355,1 | 1.627,5            | 591,0                      | 208,7              | 2.427,3 | 91,8          | 427,8              | 519,5 | -1,9    | 5.193,4         |
| Junio       | 5.267,5       | 2.129,2     | 711,9         | 2.841,1 | 2.026,8            | 681,7                      | 259,4              | 2.967,9 | 118,7         | 437,2              | 555,9 | -1,9    | 5.138,7         |
| Julio       | 5.267,5       | 2.506,4     | 805,3         | 3.311,7 | 2.340,2            | 768,5                      | 298,5              | 3.407,2 | 154,4         | 443,9              | 598,3 | -1,9    | 5.170,0         |
| Agosto      | 5.267,5       | 2.849,5     | 864,9         | 3.714,4 | 2.665,2            | 834,7                      | 328,3              | 3.828,2 | 162,1         | 449,2              | 611,3 | -1,2    | 5.152,5         |
| Septiembre  | 5.267,5       | 3.174,0     | 1.010,4       | 4.184,4 | 3.032,8            | 968,8                      | 382,6              | 4.384,3 | 177,8         | 454,4              | 632,2 | 0,8     | 5.068,4         |
| Octubre     | 5.267,5       | 3.520,9     | 1.124,9       | 4.645,8 | 3.308,8            | 1.069,0                    | 432,0              | 4.809,8 | 187,1         | 463,6              | 650,7 | 0,4     | 5.103,9         |
| Noviembre   | 5.267,5       | 3.846,7     | 1.248,3       | 5.095,0 | 3.613,0            | 1.152,5                    | 476,2              | 5.241,6 | 199,3         | 479,7              | 679,0 | -13,1   | 5.107,7         |
| Diciembre   | 5.267,5       | 4.304,6     | 1.367,6       | 5.672,2 | 3.978,9            | 1.244,9                    | 537,3              | 5.761,0 | 225,9         | 502,4              | 728,3 | -13,8   | 5.164,8         |
| <b>2013</b> |               |             |               |         |                    |                            |                    |         |               |                    |       |         |                 |
| Enero       | 5.164,8       | 342,5       | 98,6          | 441,1   | 289,9              | 97,1                       | 31,3               | 418,3   | 11,0          | 506,4              | 517,5 | 0,5     | 5.188,1         |
| Febrero     | 5.164,8       | 699,5       | 184,1         | 883,5   | 574,6              | 169,0                      | 60,7               | 804,3   | 23,3          | 509,0              | 532,2 | -1,9    | 5.242,3         |
| Marzo       | 5.164,8       | 1.156,2     | 262,1         | 1.418,2 | 891,0              | 243,4                      | 98,8               | 1.233,2 | 52,4          | 516,5              | 568,9 | -4,0    | 5.345,9         |
| Abril       | 5.164,8       | 1.562,1     | 441,1         | 2.003,2 | 1.222,0            | 408,7                      | 141,7              | 1.772,4 | 70,2          | 520,1              | 590,3 | -4,3    | 5.391,3         |
| Mayo        | 5.164,8       | 2.122,5     | 475,0         | 2.597,5 | 1.495,8            | 435,8                      | 238,5              | 2.170,1 | 81,9          | 535,0              | 616,9 | -5,6    | 5.586,6         |
| Junio       | 5.164,8       | 2.585,1     | 586,8         | 3.171,9 | 1.837,9            | 526,7                      | 313,1              | 2.677,8 | 109,1         | 547,7              | 656,8 | -4,7    | 5.654,3         |
| Julio       | 5.164,8       | 2.941,5     | 617,3         | 3.558,8 | 2.143,1            | 550,9                      | 366,9              | 3.060,9 | 115,7         | 553,5              | 669,3 | -2,9    | 5.659,9         |

(1) Incluye deuda externa de corto y largo plazo registrada en el Banco Central. Los valores de amortizaciones e intereses difieren de los registrados en la balanza de pagos. (2) Los movimientos mensuales son acumulados. (3) Incluye pagos de atrasos. (4) La Regulación 134-2006 del Directorio del Banco Central del Ecuador publicada en el Registro Oficial No. 417 del 14 de diciembre de 2006 establece que los deudores privados que hayan registrado sus créditos externos en el BCE también están obligados a registrar los pagos tanto por amortizaciones como por intereses de la deuda contratada. Los rubros "No Registrados" corresponden a pagos vencidos y a pagos efectuados pero no registrados en el BCE. (5) Las amortizaciones, los intereses y el saldo final de la deuda externa privada publicados en la IEM difieren de los publicados por la Dirección de Servicios Bancarios Internacionales (DSBI). Por consideraciones legales, el criterio utilizado por la DSBI asume que los pagos no registrados equivalen a atrasos. Por consideraciones estadísticas, la Dirección de Estadísticas Económicas asume que los pagos se realizaron puntualmente aunque no se hayan registrado en el BCE. Este es el mismo criterio que ha sido utilizado anteriormente y por lo tanto garantiza la continuidad de la serie de la IEM.

FUENTE: Banco Central del Ecuador.



### 3.4.1 ECUADOR: ÍNDICES DE TIPO DE CAMBIO REAL (1)

Base: 1994 = 100 (2)

| Período     | EFECTIVO<br>REAL (3) | BILATERAL REAL            |       |          |          |        |        |        |        |        |        |           |         |         |           |             |
|-------------|----------------------|---------------------------|-------|----------|----------|--------|--------|--------|--------|--------|--------|-----------|---------|---------|-----------|-------------|
|             |                      | Estados Unidos de América | Japón | Colombia | Alemania | Italia | España | Chile  | Perú   | Brasil | México | Venezuela | Francia | Bélgica | Argentina | Reino Unido |
| 2008        | 102,33               | 101,40                    | 69,62 | 120,12   | 105,70   | 122,35 | 127,25 | 104,16 | 98,13  | 104,04 | 98,73  | 201,90    | 109,08  | 112,36  | 48,35     | 108,37      |
| 2009        | 95,78                | 96,08                     | 72,15 | 108,52   | 95,63    | 111,17 | 114,43 | 93,64  | 93,28  | 95,17  | 81,42  | 246,88    | 98,46   | 101,27  | 41,41     | 89,48       |
| 2010        | 96,00                | 94,31                     | 73,73 | 121,84   | 89,04    | 103,92 | 107,24 | 100,91 | 97,48  | 109,72 | 87,58  | 255,85    | 92,03   | 95,28   | 42,06     | 88,43       |
| 2011        | 96,38                | 93,12                     | 77,41 | 123,90   | 91,51    | 107,27 | 111,19 | 105,30 | 98,94  | 117,77 | 88,17  | 187,44    | 94,42   | 99,10   | 41,90     | 91,79       |
| 2012        | 92,29                | 90,43                     | 73,64 | 125,11   | 82,04    | 97,20  | 100,17 | 102,60 | 101,90 | 101,10 | 82,38  | 215,99    | 84,66   | 89,63   | 39,73     | 88,77       |
| <b>2011</b> |                      |                           |       |          |          |        |        |        |        |        |        |           |         |         |           |             |
| Enero       | 95,50                | 93,37                     | 76,42 | 123,95   | 88,88    | 103,99 | 107,59 | 104,50 | 97,87  | 116,99 | 91,60  | 171,63    | 91,50   | 95,85   | 42,64     | 90,40       |
| Febrero     | 95,94                | 93,31                     | 76,10 | 122,49   | 90,79    | 105,97 | 109,45 | 107,16 | 98,28  | 117,67 | 92,01  | 174,46    | 93,40   | 97,95   | 42,29     | 92,60       |
| Marzo       | 96,91                | 93,90                     | 76,73 | 122,33   | 93,23    | 108,74 | 112,72 | 106,73 | 98,33  | 118,86 | 92,30  | 176,57    | 96,25   | 100,62  | 42,35     | 92,77       |
| Abril       | 97,77                | 93,74                     | 74,76 | 126,81   | 95,57    | 111,82 | 116,77 | 108,07 | 96,93  | 123,74 | 93,56  | 177,43    | 98,83   | 103,21  | 42,05     | 93,96       |
| Mayo        | 97,91                | 93,86                     | 76,42 | 127,33   | 94,62    | 110,81 | 115,57 | 108,96 | 98,01  | 122,36 | 93,42  | 181,99    | 97,90   | 102,53  | 42,03     | 93,67       |
| Junio       | 98,16                | 93,72                     | 76,94 | 128,92   | 94,93    | 111,19 | 115,69 | 108,72 | 98,43  | 124,44 | 92,24  | 185,95    | 98,21   | 103,09  | 42,19     | 92,95       |
| Julio       | 98,33                | 93,64                     | 77,89 | 130,32   | 94,21    | 110,26 | 113,77 | 110,18 | 99,86  | 126,29 | 93,44  | 190,26    | 96,67   | 102,05  | 42,11     | 92,27       |
| Agosto      | 98,17                | 93,44                     | 79,85 | 128,04   | 94,35    | 110,75 | 114,09 | 108,92 | 99,71  | 123,61 | 89,35  | 192,52    | 97,33   | 102,12  | 41,85     | 93,78       |
| Septiembre  | 95,82                | 92,85                     | 79,62 | 123,63   | 89,82    | 105,33 | 108,77 | 104,81 | 99,10  | 113,18 | 83,65  | 193,85    | 92,50   | 97,39   | 41,52     | 90,30       |
| Octubre     | 94,89                | 92,33                     | 79,49 | 118,99   | 89,22    | 105,25 | 108,91 | 99,19  | 99,50  | 110,62 | 80,49  | 197,51    | 92,10   | 96,89   | 41,46     | 89,93       |
| Noviembre   | 94,38                | 91,98                     | 77,96 | 118,31   | 87,98    | 103,68 | 107,82 | 99,85  | 100,62 | 111,22 | 80,19  | 201,31    | 91,07   | 95,92   | 41,19     | 90,24       |
| Diciembre   | 93,27                | 91,38                     | 77,37 | 117,27   | 85,81    | 100,78 | 104,55 | 98,37  | 100,81 | 107,86 | 79,85  | 204,07    | 88,55   | 92,92   | 41,11     | 88,93       |
| <b>2012</b> |                      |                           |       |          |          |        |        |        |        |        |        |           |         |         |           |             |
| Enero       | 93,25                | 91,27                     | 77,97 | 122,85   | 83,25    | 98,42  | 100,68 | 100,99 | 100,28 | 110,39 | 81,42  | 205,95    | 85,91   | 91,14   | 40,93     | 87,51       |
| Febrero     | 94,03                | 90,96                     | 76,12 | 127,26   | 85,26    | 100,45 | 102,48 | 104,75 | 100,17 | 114,60 | 85,41  | 206,41    | 87,71   | 93,22   | 40,50     | 88,90       |
| Marzo       | 93,20                | 90,84                     | 72,10 | 127,44   | 84,58    | 99,86  | 102,07 | 103,15 | 100,50 | 108,93 | 85,00  | 206,60    | 87,50   | 92,43   | 40,59     | 88,50       |
| Abril       | 93,19                | 90,97                     | 72,90 | 126,75   | 84,34    | 99,88  | 103,03 | 102,90 | 101,41 | 105,94 | 82,68  | 208,08    | 87,22   | 92,07   | 40,47     | 89,89       |
| Mayo        | 92,46                | 91,04                     | 74,44 | 126,32   | 81,97    | 97,24  | 100,16 | 100,84 | 101,18 | 99,49  | 79,51  | 211,75    | 84,87   | 89,60   | 40,40     | 89,55       |
| Junio       | 91,58                | 90,74                     | 74,31 | 126,40   | 80,07    | 95,25  | 97,74  | 98,67  | 100,91 | 96,33  | 77,30  | 214,64    | 83,01   | 87,40   | 40,03     | 87,03       |
| Julio       | 91,26                | 90,36                     | 74,21 | 126,20   | 78,60    | 93,25  | 95,38  | 101,20 | 102,10 | 97,47  | 80,97  | 216,18    | 80,83   | 85,65   | 39,77     | 87,09       |
| Agosto      | 91,64                | 90,60                     | 74,37 | 124,45   | 79,39    | 94,22  | 96,55  | 103,37 | 103,07 | 97,55  | 82,27  | 217,65    | 81,91   | 86,59   | 39,64     | 87,96       |
| Septiembre  | 91,91                | 90,00                     | 74,16 | 123,69   | 81,40    | 96,60  | 99,97  | 104,31 | 103,00 | 97,08  | 82,92  | 219,37    | 83,77   | 88,93   | 39,05     | 89,52       |
| Octubre     | 92,13                | 89,88                     | 73,34 | 123,82   | 82,07    | 97,40  | 101,65 | 104,72 | 103,32 | 97,48  | 84,01  | 222,95    | 84,62   | 89,83   | 38,85     | 89,75       |
| Noviembre   | 91,20                | 89,33                     | 71,30 | 122,19   | 80,96    | 95,99  | 100,24 | 102,90 | 102,70 | 96,14  | 83,08  | 227,12    | 83,42   | 88,59   | 38,49     | 89,12       |
| Diciembre   | 91,82                | 89,26                     | 69,10 | 124,32   | 83,18    | 98,52  | 102,76 | 103,87 | 104,39 | 96,46  | 84,79  | 234,17    | 85,74   | 90,77   | 38,29     | 90,65       |
| <b>2013</b> |                      |                           |       |          |          |        |        |        |        |        |        |           |         |         |           |             |
| Enero       | 91,58                | 89,08                     | 64,82 | 125,87   | 83,38    | 99,42  | 102,18 | 104,61 | 104,67 | 99,10  | 85,87  | 240,58    | 85,91   | 91,40   | 38,00     | 88,95       |
| Febrero     | 91,53                | 89,64                     | 61,72 | 124,61   | 84,31    | 100,05 | 102,91 | 104,60 | 103,30 | 102,51 | 86,02  | 243,54    | 86,62   | 92,18   | 37,66     | 86,86       |
| Marzo       | 90,55                | 89,48                     | 60,45 | 122,85   | 81,80    | 96,87  | 99,71  | 104,52 | 103,13 | 102,06 | 87,59  | 249,09    | 84,27   | 89,14   | 37,18     | 84,29       |
| Abril       | 90,27                | 89,23                     | 58,59 | 121,71   | 81,57    | 97,07  | 100,29 | 103,91 | 103,13 | 101,45 | 89,76  | 258,28    | 84,32   | 89,28   | 36,90     | 85,51       |
| Mayo        | 90,30                | 89,58                     | 57,04 | 121,26   | 81,88    | 97,07  | 100,47 | 102,61 | 101,82 | 100,71 | 89,33  | 274,77    | 84,36   | 89,41   | 36,66     | 85,88       |
| Junio       | 90,46                | 89,93                     | 59,10 | 117,83   | 83,35    | 98,89  | 102,32 | 98,58  | 98,35  | 94,72  | 84,64  | 287,03    | 85,93   | 91,08   | 36,37     | 86,80       |
| Julio       | 90,14                | 89,98                     | 57,78 | 118,39   | 82,97    | 97,99  | 100,86 | 98,47  | 97,72  | 91,22  | 85,85  | 296,96    | 84,89   | 90,34   | 35,98     | 85,04       |
| Agosto      | 90,55                | 89,97                     | 58,85 | 118,21   | 84,50    | 100,03 | 102,73 | 96,95  | 97,00  | 88,09  | 85,09  | 305,00    | 86,41   | 91,82   | 35,32     | 86,82       |

(1) La disminución significa apreciación real. La información es provisional desde 2011 e, incluso, desde años anteriores, debido a que está sujeta a frecuentes variaciones y actualizaciones de los índices de precios de consumo (IPC) y de los tipos de cambio nominales (TCN) de los países incluidos en la muestra, cuya fuente principal es el Boletín de Estadísticas Financieras Internacionales del Fondo Monetario Internacional. (2) A partir de la Información Estadística Mensual (IEM) N. 1.773 se publican los índices de tipo de cambio real con año base 1994=100. La actualización del cálculo, el desarrollo metodológico y la serie anual y mensual desde 1990 constan en Cuadernos de Trabajo N. 119, de septiembre de 1999 "Metodología de cálculo de los índices de tipo de cambio real del Ecuador". Desde la IEM N. 1864 de junio de 2007, se presenta los índices de tipo de cambio real bilateral de siete países más de la muestra: Brasil, México, Venezuela, Francia, Bélgica, Argentina y Reino Unido. (3) Se utiliza una muestra de 18 países que tienen mayor comercio con el Ecuador, excluyendo el petróleo.

FUENTES: Banco Central del Ecuador, FMI, páginas web de instituciones oficiales de países de la muestra.

### 3.4.2 COTIZACIONES DEL DÓLAR DE ESTADOS UNIDOS DE AMÉRICA EN EL MERCADO INTERNACIONAL (1)

Unidades de cada moneda al final del período

| Período     | COLOMBIA   | PERÚ          | ARGEN-TINA | BRASIL   | MÉXICO   | VENEZUELA   | CHILE    | REINO UNIDO | SUIZA  | JAPÓN    | DEG    | EURO   |
|-------------|------------|---------------|------------|----------|----------|-------------|----------|-------------|--------|----------|--------|--------|
|             | Peso       | Nuevo sol (2) | Peso (3)   | Real (4) | Peso (5) | Bolívar (6) | Peso     | Libra       | Franco | Yen      |        | (7)    |
| 2008        | 2.232,6412 | 3,1380        | 3,4499     | 2,3205   | 13,7472  | 2,1446      | 641,3134 | 0,6940      | 1,0554 | 90,3399  | 0,6461 | 0,7085 |
| 2009        | 2.040,3999 | 2,8886        | 3,8143     | 1,7460   | 13,0282  | 2,1446      | 506,8167 | 0,6251      | 1,0410 | 92,6999  | 0,6402 | 0,6997 |
| 2010        | 1.895,0161 | 2,8060        | 3,9748     | 1,6638   | 12,3783  | 3,4500      | 467,7050 | 0,6488      | 0,9392 | 81,7448  | 0,6493 | 0,7528 |
| 2011        | 1.939,4880 | 2,6803        | 4,3010     | 1,8648   | 13,9773  | 4,2947      | 520,1019 | 0,6495      | 0,9418 | 77,7146  | 0,6534 | 0,7726 |
| 2012        | 1.760,5634 | 2,5520        | 4,9100     | 2,0430   | 12,9899  | 4,2947      | 478,6063 | 0,6187      | 0,9132 | 86,1022  | 0,6507 | 0,7565 |
| <b>2011</b> |            |               |            |          |          |             |          |             |        |          |        |        |
| Enero       | 1.859,4273 | 2,7715        | 3,9980     | 1,6804   | 12,1509  | 4,2947      | 484,1443 | 0,6313      | 0,9416 | 82,1247  | 0,6393 | 0,7347 |
| Febrero     | 1.894,2982 | 2,7800        | 4,0277     | 1,6609   | 12,1197  | 4,2947      | 475,1948 | 0,6223      | 0,9298 | 81,7601  | 0,6371 | 0,7274 |
| Marzo       | 1.876,5247 | 2,8075        | 4,0471     | 1,6305   | 11,9158  | 4,2947      | 482,2066 | 0,6235      | 0,9222 | 82,9669  | 0,6330 | 0,7096 |
| Abril       | 1.762,7358 | 2,8200        | 4,0808     | 1,5840   | 11,5638  | 4,2947      | 460,7021 | 0,6009      | 0,8729 | 81,5468  | 0,6174 | 0,6760 |
| Mayo        | 1.820,4988 | 2,7895        | 4,0846     | 1,5959   | 11,6101  | 4,2947      | 467,0933 | 0,6074      | 0,8526 | 80,9140  | 0,6278 | 0,7006 |
| Junio       | 1.779,0429 | 2,7520        | 4,1070     | 1,5694   | 11,7721  | 4,2947      | 470,5439 | 0,6227      | 0,8360 | 80,9003  | 0,6261 | 0,6935 |
| Julio       | 1.771,7931 | 2,7380        | 4,1390     | 1,5633   | 11,6751  | 4,2947      | 455,4979 | 0,6122      | 0,8033 | 77,8331  | 0,6244 | 0,6990 |
| Agosto      | 1.781,2611 | 2,7310        | 4,1900     | 1,5849   | 12,4843  | 4,2947      | 464,4035 | 0,6142      | 0,8171 | 76,7342  | 0,6218 | 0,6929 |
| Septiembre  | 1.918,6493 | 2,7671        | 4,2097     | 1,8314   | 13,5184  | 4,2947      | 512,6891 | 0,6394      | 0,8972 | 76,7112  | 0,6381 | 0,7358 |
| Octubre     | 1.862,8912 | 2,7043        | 4,2330     | 1,6929   | 13,1013  | 4,2947      | 490,8939 | 0,6201      | 0,8629 | 75,7312  | 0,6286 | 0,7061 |
| Noviembre   | 1.970,0552 | 2,7090        | 4,2660     | 1,8450   | 13,9492  | 4,2947      | 524,6039 | 0,6403      | 0,9208 | 77,8477  | 0,6433 | 0,7500 |
| Diciembre   | 1.939,4880 | 2,6803        | 4,3010     | 1,8648   | 13,9773  | 4,2947      | 520,1019 | 0,6495      | 0,9418 | 77,7146  | 0,6534 | 0,7726 |
| <b>2012</b> |            |               |            |          |          |             |          |             |        |          |        |        |
| Enero       | 1.815,2115 | 2,6900        | 4,3330     | 1,7528   | 13,0151  | 4,2947      | 490,1000 | 0,6378      | 0,9191 | 76,4100  | 0,6462 | 0,7634 |
| Febrero     | 1.767,4090 | 2,6750        | 4,3530     | 1,7004   | 12,8453  | 4,2947      | 476,5990 | 0,6305      | 0,8964 | 80,5763  | 0,6432 | 0,7438 |
| Marzo       | 1.784,4397 | 2,6580        | 4,3730     | 1,8334   | 12,8484  | 4,2947      | 489,5961 | 0,6287      | 0,9080 | 82,2862  | 0,6472 | 0,7536 |
| Abril       | 1.763,9795 | 2,6360        | 4,4140     | 1,8860   | 12,9650  | 4,2947      | 483,2085 | 0,6148      | 0,9067 | 80,2768  | 0,6454 | 0,7548 |
| Mayo        | 1.827,4854 | 2,7050        | 4,4700     | 2,0080   | 14,0837  | 4,2947      | 518,2958 | 0,6441      | 0,9685 | 78,9478  | 0,6616 | 0,8064 |
| Junio       | 1.805,7060 | 2,6695        | 4,5200     | 2,0912   | 13,6546  | 4,2947      | 509,6061 | 0,6451      | 0,9661 | 79,3619  | 0,6620 | 0,8043 |
| Julio       | 1.787,9492 | 2,6220        | 4,5725     | 2,0357   | 13,2782  | 4,2947      | 482,3927 | 0,6372      | 0,9798 | 78,2252  | 0,6632 | 0,8157 |
| Agosto      | 1.830,4961 | 2,6090        | 4,6290     | 2,0479   | 13,4026  | 4,2947      | 480,9080 | 0,6335      | 0,9609 | 78,5601  | 0,6578 | 0,8002 |
| Septiembre  | 1.797,2682 | 2,5916        | 4,6900     | 2,0297   | 12,8307  | 4,2947      | 471,2757 | 0,6164      | 0,9381 | 77,6699  | 0,6494 | 0,7756 |
| Octubre     | 1.830,8312 | 2,5940        | 4,7600     | 2,0305   | 13,0419  | 4,2947      | 479,2026 | 0,6217      | 0,9314 | 79,6102  | 0,6512 | 0,7708 |
| Noviembre   | 1.816,5304 | 2,5813        | 4,8300     | 2,1003   | 12,9527  | 4,2947      | 478,9272 | 0,6236      | 0,9275 | 82,1079  | 0,6517 | 0,7703 |
| Diciembre   | 1.760,5634 | 2,5520        | 4,9100     | 2,0430   | 12,9899  | 4,2947      | 478,6063 | 0,6187      | 0,9132 | 86,1022  | 0,6507 | 0,7565 |
| <b>2013</b> |            |               |            |          |          |             |          |             |        |          |        |        |
| Enero       | 1.772,7353 | 2,5590        | 4,9760     | 1,9906   | 12,7451  | 4,2947      | 471,2757 | 0,6335      | 0,9124 | 91,0349  | 0,6491 | 0,7369 |
| Febrero     | 1.816,2005 | 2,5790        | 5,0385     | 1,9776   | 12,8292  | 6,2921      | 472,7909 | 0,6609      | 0,9313 | 91,7701  | 0,6604 | 0,7635 |
| Marzo       | 1.826,8177 | 2,5875        | 5,1200     | 2,0180   | 12,3447  | 6,2921      | 471,4313 | 0,6588      | 0,9490 | 94,0071  | 0,6675 | 0,7800 |
| Abril       | 1.828,1536 | 2,6470        | 5,1750     | 2,0007   | 12,1300  | 6,2921      | 471,7204 | 0,6456      | 0,9382 | 98,1306  | 0,6626 | 0,7642 |
| Mayo        | 1.889,6447 | 2,7170        | 5,2799     | 2,1102   | 12,8025  | 6,2921      | 494,4376 | 0,6576      | 0,9554 | 100,9948 | 0,6694 | 0,7665 |
| Junio       | 1.922,3376 | 2,7825        | 5,3735     | 2,1838   | 13,0333  | 6,2921      | 503,0940 | 0,6560      | 0,9449 | 98,2251  | 0,6650 | 0,7668 |
| Julio       | 1.889,2877 | 2,7820        | 5,4968     | 2,2720   | 12,7568  | 6,2921      | 514,8005 | 0,6557      | 0,9304 | 98,0709  | 0,6602 | 0,7544 |
| Agosto      | 1.942,5019 | 2,8090        | 5,6598     | 2,3538   | 13,2714  | 6,2921      | 510,2301 | 0,6452      | 0,9314 | 98,4368  | 0,6595 | 0,7559 |

(1) Cotizaciones referenciales en el mercado de New York. (2) A partir del 14 de mayo de 1991 se cambió la unidad monetaria: 1 Nuevo Sol=1.000.000 Intis. (3) A partir del 15 de junio de 1985 se estableció una nueva unidad monetaria: 1 Austral = 1.000 Pesos Argentinos. El 1 de enero de 1992 se reemplaza el Austral por el Peso equivalente a 1 Dólar Norteamericano. El 16 de enero de 2002 se devaluó el peso. (4) A partir del 27 de febrero de 1986, se cambió la unidad monetaria: 1 Cruzado = 1.000 Cruzeiros. Desde el 20 de enero de 1989, Brasil fija una nueva unidad monetaria: El Nuevo Cruzado = 1.000 Cruzados. El 16 de marzo de 1990 se extingue el Nuevo Cruzado y se devuelve a la moneda el antiguo nombre Cruzeiro, sin devaluarlo. A partir del 1 de agosto de 1993, Brasil fija una nueva unidad monetaria: 1 Cruzado Real = 1.000 Cruzeiros. A partir del 1 de julio de 1994, Brasil fija una nueva unidad monetaria: 1 Real = 1 Dólar Norteamericano. (5) A partir del 5 de enero de 1993, México fija una nueva unidad monetaria: 1 Nuevo Peso Mexicano = 1.000 Pesos. (6) De acuerdo al Decreto Presidencial 5.229, Gaceta Oficial 38.638, de marzo 6 de 2007, desde enero 1 de 2008 rige la reconversión monetaria en Venezuela, que implica la eliminación de tres ceros al "Bolívar". De conformidad con el Convenio Cambiario N. 14, publicado en la Gaceta Oficial 39.584, de 30 de diciembre de 2010, a partir del 1 de enero de 2011 se fija un tipo de cambio de 4.2893 bolívares por dólar de EU para la compra y de 4.30 bolívares por dólar de EU para la venta. Para este reporte estadístico se incluye el tipo de cambio promedio de 4.2947 bolívares por dólar de EU. De conformidad con el Art. 1, Convenio Cambiario N. 14, publicado en la Gaceta Oficial 40.108, de 8 de febrero de 2013, a partir del 9 de febrero de 2013 se fija el tipo de cambio en 6.2842 bolívares por dólar de EU para la compra y de 6.30 bolívares por dólar de EU para la venta. Para este reporte estadístico se incluye el tipo de cambio promedio simple de 6.2921 bolívares por dólar de EU. (7) Los países miembros de la Eurozona en un principio fueron 11: Alemania, Austria, Bélgica, España, Finlandia, Francia, Irlanda, Italia, Luxemburgo, Países Bajos y Portugal. Actualmente son 17, pues se incorporaron Grecia en 2001, Eslovenia en 2007, Chipre y Malta en 2008, Eslovaquia en 2009 y Estonia el 1 de enero de 2011.

FUENTE: Federal Reserve Bank, CITIBANK N.Y, FMI y BCE.

### 3.4.3 TASAS DE INFLACIÓN DE ESTADOS UNIDOS DE AMÉRICA Y TASAS DE INTERÉS INTERNACIONALES

Datos al final del período

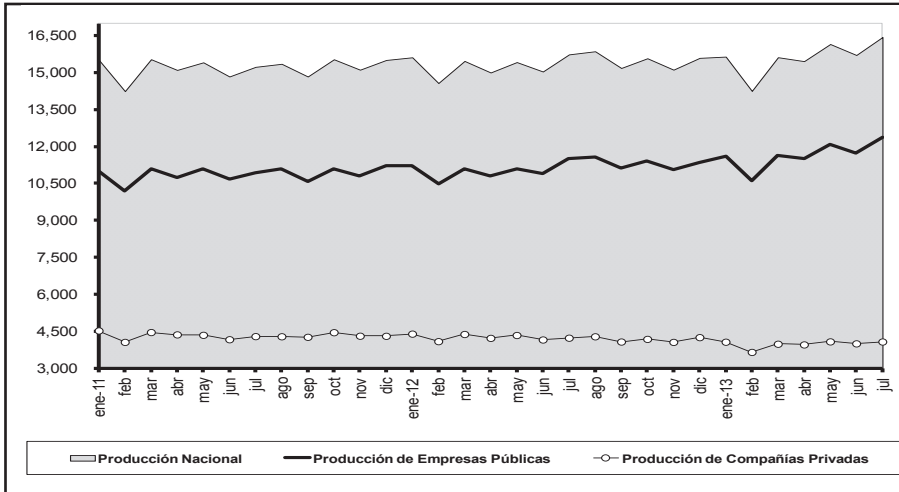
| Período / No. de días | TASAS DE INFLACIÓN<br>ESTADOS UNIDOS DE AMÉRICA<br>VARIACIÓN ANUAL<br>(1) | TASAS DE INTERÉS |                   |      |      |             |      |      |
|-----------------------|---|------------------|-------------------|------|------|-------------|------|------|
|                       |   | Fondos Federales | PRIME<br>New York | 30   | 60   | LIBOR<br>90 | 180  | 360  |
| 2008                  | 3,84  | 0,25             | 3,25              | 0,44 | 1,10 | 1,43        | 1,75 | 2,00 |
| 2009                  | -0,36   | 0,25             | 3,25              | 0,23 | 0,24 | 0,25        | 0,43 | 0,98 |
| 2010                  | 1,64  | 0,25             | 3,25              | 0,26 | 0,28 | 0,30        | 0,46 | 0,78 |
| 2011                  | 3,16  | 0,25             | 3,25              | 0,30 | 0,43 | 0,58        | 0,81 | 1,13 |
| 2012                  | 2,07  | 0,25             | 3,25              | 0,21 | 0,25 | 0,31        | 0,51 | 0,84 |
| <b>2011</b>           |   |                  |                   |      |      |             |      |      |
| Enero                 | 1,63  | 0,25             | 3,25              | 0,26 | 0,28 | 0,30        | 0,45 | 0,78 |
| Febrero               | 2,11  | 0,25             | 3,25              | 0,26 | 0,29 | 0,31        | 0,46 | 0,79 |
| Marzo                 | 2,68  | 0,25             | 3,25              | 0,24 | 0,27 | 0,30        | 0,46 | 0,78 |
| Abril                 | 3,16  | 0,25             | 3,25              | 0,21 | 0,24 | 0,27        | 0,43 | 0,76 |
| Mayo                  | 3,57  | 0,25             | 3,25              | 0,19 | 0,22 | 0,25        | 0,40 | 0,73 |
| Junio                 | 3,56  | 0,25             | 3,25              | 0,19 | 0,22 | 0,25        | 0,40 | 0,73 |
| Julio                 | 3,63  | 0,25             | 3,25              | 0,19 | 0,22 | 0,26        | 0,43 | 0,76 |
| Agosto                | 3,77  | 0,25             | 3,25              | 0,22 | 0,27 | 0,33        | 0,49 | 0,80 |
| Septiembre            | 3,87  | 0,25             | 3,25              | 0,24 | 0,30 | 0,37        | 0,56 | 0,86 |
| Octubre               | 3,53  | 0,25             | 3,25              | 0,25 | 0,33 | 0,43        | 0,62 | 0,94 |
| Noviembre             | 3,39  | 0,25             | 3,25              | 0,27 | 0,39 | 0,53        | 0,75 | 1,07 |
| Diciembre             | 2,96  | 0,25             | 3,25              | 0,30 | 0,43 | 0,58        | 0,81 | 1,13 |
| <b>2012</b>           |   |                  |                   |      |      |             |      |      |
| Enero                 | 2,93  | 0,25             | 3,25              | 0,26 | 0,39 | 0,54        | 0,78 | 1,10 |
| Febrero               | 2,87  | 0,25             | 3,25              | 0,24 | 0,36 | 0,48        | 0,75 | 1,06 |
| Marzo                 | 2,65  | 0,25             | 3,25              | 0,24 | 0,35 | 0,47        | 0,73 | 1,05 |
| Abril                 | 2,30  | 0,25             | 3,25              | 0,24 | 0,35 | 0,47        | 0,73 | 1,05 |
| Mayo                  | 1,70  | 0,25             | 3,25              | 0,24 | 0,35 | 0,47        | 0,74 | 1,07 |
| Junio                 | 1,66  | 0,25             | 3,25              | 0,25 | 0,34 | 0,46        | 0,73 | 1,07 |
| Julio                 | 1,41  | 0,25             | 3,25              | 0,25 | 0,34 | 0,44        | 0,73 | 1,05 |
| Agosto                | 1,69  | 0,25             | 3,25              | 0,23 | 0,33 | 0,42        | 0,71 | 1,03 |
| Septiembre            | 1,99  | 0,25             | 3,25              | 0,21 | 0,29 | 0,36        | 0,64 | 0,97 |
| Octubre               | 2,16  | 0,25             | 3,25              | 0,21 | 0,26 | 0,31        | 0,54 | 0,88 |
| Noviembre             | 1,76  | 0,25             | 3,25              | 0,21 | 0,26 | 0,31        | 0,53 | 0,86 |
| Diciembre             | 1,74  | 0,25             | 3,25              | 0,21 | 0,25 | 0,31        | 0,51 | 0,84 |
| <b>2013</b>           |   |                  |                   |      |      |             |      |      |
| Enero                 | 1,59  | 0,25             | 3,25              | 0,20 | 0,25 | 0,30        | 0,47 | 0,78 |
| Febrero               | 1,98  | 0,25             | 3,25              | 0,20 | 0,24 | 0,29        | 0,46 | 0,75 |
| Marzo                 | 1,47  | 0,25             | 3,25              | 0,20 | 0,24 | 0,28        | 0,44 | 0,73 |
| Abril                 | 1,06  | 0,25             | 3,25              | 0,20 | 0,24 | 0,27        | 0,43 | 0,70 |
| Mayo                  | 1,36  | 0,25             | 3,25              | 0,19 | 0,23 | 0,28        | 0,41 | 0,69 |
| Junio                 | 1,75  | 0,25             | 3,25              | 0,19 | 0,24 | 0,27        | 0,41 | 0,69 |
| Julio                 | 1,96  | 0,25             | 3,25              | 0,19 | 0,23 | 0,27        | 0,40 | 0,67 |
| Agosto                | n.d   | 0,25             | 3,25              | 0,18 | 0,23 | 0,26        | 0,39 | 0,67 |

n.d. No disponible. (1) Corresponde a la tasa promedio anual.

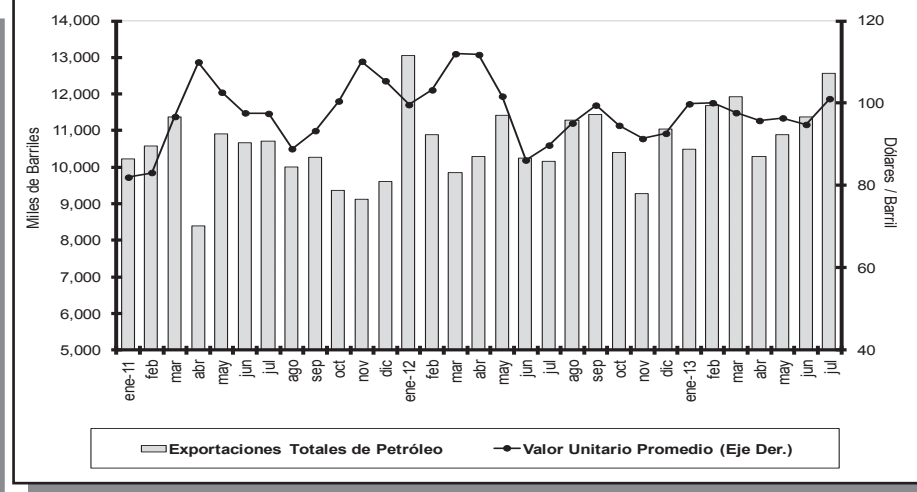
FUENTE: Bureau of Labor Statistics (FEDU), Reuters y BCE.

# SECTOR PETROLERO

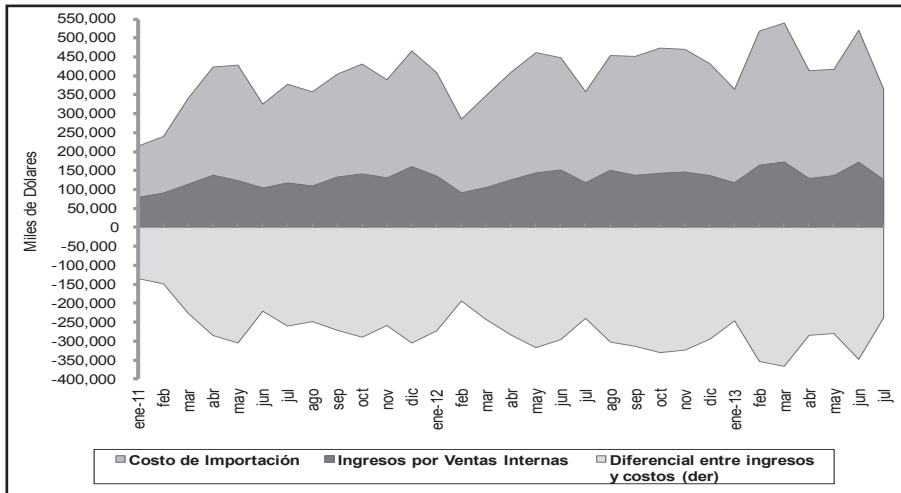
## PRODUCCIÓN DE PETRÓLEO Miles de Barriles



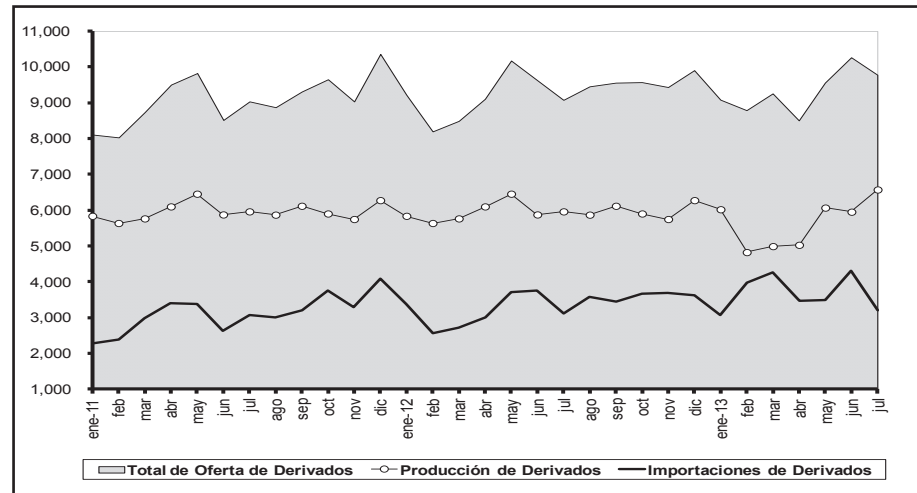
## EXPORTACIONES DE PETRÓLEO Y VALOR UNITARIO



## INGRESOS Y EGRESOS POR COMERCIALIZACIÓN INTERNA DE DERIVADOS IMPORTADOS



## PRODUCCIÓN E IMPORTACIÓN DE DERIVADOS Miles de Barriles



## 4.1.1 PRODUCCIÓN NACIONAL DE PETRÓLEO CRUDO Y SUS DERIVADOS

### Miles de barriles

| Período     | Producción nacional de petróleo crudo en campos |                      |                  |          | Transporte de crudo por oleoductos |                      |         |         | Producción nacional de derivados de petróleo efectuada por EP-Petroecuador |             |             |           |                |        |        |        |
|-------------|---|----------------------|------------------|----------|------------------------------------|----------------------|---------|---------|--|-------------|-------------|-----------|----------------|--------|--------|--------|
|             | Producción total                                | Producción prom./día | Por empresas     |          | Transporte total                   | Transporte prom./día | SOTE    | OCP (2) | Producción total   | Fuel Oil #4 | Residuo (3) | Diesel #2 | Gasolina extra | GLP    | Otros  |        |
|             |   |                      | Petroecuador (1) | Privadas |                                    |                      |         |         |  |             |             |           |                |        |        |        |
|             | a=b+c   |                      | b                | c        | d=e+f+g                            | e                    | f       | g       | h=i+j+k+l+m+n  | i           | j           | k         | l              | m      | n      |        |
| 2007        | 186.547   | 511                  | 94.334           | 92.213   | 175.020                            | 480                  | 121.118 | 53.901  | 65.139   | 8.467       | 13.663      | 11.179    | 12.629         | 1.401  | 17.800 |        |
| 2008        | 184.727   | 505                  | 97.571           | 87.157   | 175.055                            | 478                  | 126.542 | 48.513  | 67.553   | 8.862       | 13.366      | 11.188    | 13.308         | 2.073  | 18.756 |        |
| 2009        | 177.414   | 486                  | 102.768          | 74.647   | 169.413                            | 464                  | 128.297 | 41.116  | 68.545   | 9.143       | 10.571      | 11.180    | 14.265         | 2.159  | 21.227 |        |
| 2010        | 177.422   | 486                  | 109.944          | 67.478   | 169.184                            | 464                  | 127.658 | 41.526  | 61.886   | 8.907       | 9.443       | 7.962     | 12.616         | 1.991  | 20.967 |        |
| 2011        | 182.357   | 500                  | 130.528          | 51.829   | 174.052                            | 477                  | 125.987 | 48.066  | 69.808   | 9.850       | 10.571      | 11.103    | 14.799         | 2.530  | 20.955 |        |
| 2012        | 184.315   | 504                  | 133.656          | 50.659   | 177.395                            | 485                  | 129.016 | 48.379  | 71.566   | 9.048       | 8.238       | 5.594     | 17.133         | 2.674  | 28.879 |        |
| <b>2011</b> | <b>Enero - julio</b>                            | 105.956              | 500              | 75.745   | 30.210                             | 101.783              | 480     | 74.525  | 27.257   | 40.044      | 5.836       | 6.445     | 6.853          | 8.220  | 1.489  | 11.202 |
|             | Enero   | 15.526               | 501              | 11.002   | 4.525                              | 15.130               | 488     | 11.372  | 3.759  | 5.605       | 904         | 899       | 943            | 1.358  | 190    | 1.311  |
|             | Febrero   | 14.253               | 509              | 10.195   | 4.058                              | 13.953               | 498     | 10.408  | 3.545  | 5.080       | 848         | 924       | 748            | 983    | 199    | 1.379  |
|             | Marzo   | 15.550               | 502              | 11.092   | 4.458                              | 15.070               | 486     | 10.984  | 4.087  | 5.758       | 713         | 923       | 849            | 1.106  | 210    | 1.958  |
|             | Abril   | 15.114               | 504              | 10.751   | 4.363                              | 14.398               | 480     | 10.454  | 3.945  | 5.583       | 965         | 906       | 969            | 984    | 234    | 1.525  |
|             | Mayo  | 15.424               | 498              | 11.078   | 4.346                              | 14.814               | 478     | 10.771  | 4.044  | 5.824       | 862         | 824       | 1.083          | 1.028  | 239    | 1.786  |
|             | Junio   | 14.848               | 495              | 10.682   | 4.167                              | 14.058               | 469     | 10.162  | 3.896  | 5.997       | 806         | 679       | 1.100          | 1.396  | 179    | 1.837  |
|             | Julio   | 15.240               | 492              | 10.947   | 4.293                              | 14.358               | 463     | 10.375  | 3.983  | 6.197       | 738         | 1.290     | 1.161          | 1.364  | 238    | 1.406  |
|             | Agosto  | 15.364               | 496              | 11.077   | 4.286                              | 14.735               | 475     | 10.667  | 4.068  | 6.269       | 881         | 1.037     | 1.023          | 1.313  | 239    | 1.777  |
|             | Septiembre                                      | 14.848               | 495              | 10.583   | 4.265                              | 14.059               | 469     | 10.113  | 3.946  | 6.356       | 690         | 841       | 1.002          | 1.182  | 239    | 2.402  |
|             | Octubre   | 15.547               | 502              | 11.095   | 4.452                              | 14.672               | 473     | 10.210  | 4.463  | 6.143       | 822         | 986       | 1.027          | 1.305  | 236    | 1.766  |
|             | Noviembre                                       | 15.124               | 504              | 10.815   | 4.309                              | 14.646               | 488     | 9.928   | 4.718  | 5.430       | 858         | 559       | 632            | 1.367  | 207    | 1.808  |
|             | Diciembre                                       | 15.519               | 501              | 11.213   | 4.306                              | 14.158               | 457     | 10.544  | 3.614  | 5.566       | 763         | 703       | 566            | 1.412  | 120    | 2.001  |
| <b>2012</b> | <b>Enero - julio</b>                            | 106.931              | 502              | 77.122   | 29.809                             | 102.992              | 484     | 74.762  | 28.230   | 41.644      | 5.116       | 5.990     | 3.231          | 9.732  | 1.556  | 16.018 |
|             | Enero   | 15.628               | 504              | 11.234   | 4.394                              | 15.480               | 499     | 11.182  | 4.298  | 5.839       | 709         | 749       | 352            | 1.422  | 241    | 2.366  |
|             | Febrero   | 14.583               | 503              | 10.494   | 4.089                              | 13.658               | 471     | 9.783   | 3.875  | 5.639       | 699         | 853       | 407            | 1.248  | 212    | 2.219  |
|             | Marzo   | 15.480               | 499              | 11.100   | 4.380                              | 14.887               | 480     | 10.737  | 4.151  | 5.767       | 741         | 805       | 470            | 1.111  | 213    | 2.426  |
|             | Abril   | 15.011               | 500              | 10.789   | 4.222                              | 14.244               | 475     | 10.347  | 3.897  | 6.102       | 758         | 1.211     | 539            | 1.397  | 195    | 2.001  |
|             | Mayo  | 15.433               | 498              | 11.094   | 4.339                              | 14.994               | 484     | 10.886  | 4.108  | 6.457       | 698         | 891       | 433            | 1.556  | 250    | 2.630  |
|             | Junio   | 15.050               | 502              | 10.894   | 4.157                              | 14.554               | 485     | 10.668  | 3.886  | 5.877       | 744         | 956       | 467            | 1.412  | 221    | 2.078  |
|             | Julio   | 15.746               | 508              | 11.516   | 4.229                              | 15.175               | 490     | 11.160  | 4.015  | 5.963       | 768         | 525       | 563            | 1.585  | 224    | 2.298  |
|             | Agosto  | 15.873               | 512              | 11.587   | 4.285                              | 15.295               | 493     | 11.283  | 4.012  | 5.872       | 759         | 644       | 447            | 1.368  | 201    | 2.452  |
|             | Septiembre                                      | 15.193               | 506              | 11.120   | 4.074                              | 14.546               | 485     | 10.507  | 4.039  | 6.119       | 729         | 558       | 432            | 1.610  | 237    | 2.553  |
|             | Octubre   | 15.589               | 503              | 11.408   | 4.181                              | 14.923               | 481     | 10.785  | 4.138  | 5.904       | 863         | 462       | 594            | 1.520  | 209    | 2.257  |
|             | Noviembre                                       | 15.125               | 504              | 11.067   | 4.058                              | 14.388               | 480     | 10.378  | 4.010  | 5.749       | 828         | 414       | 450            | 1.404  | 231    | 2.423  |
|             | Diciembre                                       | 15.604               | 503              | 11.353   | 4.251                              | 15.251               | 492     | 11.301  | 3.950  | 6.277       | 753         | 169       | 439            | 1.500  | 240    | 3.176  |
| <b>2013</b> | <b>Enero - julio</b>                            | 109.361              | 516              | 81.551   | 27.810                             | 105.515              | 498     | 75.481  | 30.034   | 39.468      | 4.988       | 3.166     | 4.259          | 10.577 | 1.489  | 14.988 |
|             | Enero   | 15.656               | 505              | 11.590   | 4.066                              | 15.571               | 502     | 11.416  | 4.155  | 6.022       | 761         | 525       | 568            | 1.558  | 252    | 2.358  |
|             | Febrero   | 14.262               | 509              | 10.611   | 3.651                              | 13.512               | 483     | 10.081  | 3.431  | 4.826       | 628         | 219       | 500            | 1.329  | 163    | 1.987  |
|             | Marzo   | 15.631               | 504              | 11.647   | 3.984                              | 14.831               | 478     | 10.697  | 4.134  | 4.992       | 744         | 368       | 609            | 1.597  | 97     | 1.577  |
|             | Abril   | 15.472               | 516              | 11.516   | 3.956                              | 14.879               | 496     | 10.816  | 4.062  | 5.029       | 698         | 368       | 708            | 1.445  | 160    | 1.651  |
|             | Mayo  | 16.167               | 522              | 12.088   | 4.079                              | 15.736               | 508     | 10.937  | 4.799  | 6.069       | 708         | 389       | 840            | 1.425  | 287    | 2.420  |
|             | Junio   | 15.721               | 524              | 11.722   | 3.999                              | 14.742               | 491     | 9.986   | 4.757  | 5.954       | 752         | 448       | 681            | 1.538  | 269    | 2.266  |
|             | Julio   | 16.451               | 531              | 12.377   | 4.074                              | 16.244               | 524     | 11.548  | 4.696  | 6.575       | 697         | 849       | 353            | 1.685  | 261    | 2.729  |

(1) A partir del 6 de Abril del 2010 por Decreto Ejecutivo 314 se crea la Empresa Publica de Exploración y Explotación de Hidrocarburos PETROAMAZONAS EP. A partir del 6 de Abril del 2010 por Decreto Ejecutivo 315 se crea la Empresa Publica de Hidrocarburos EP PETROECUADOR. Incluye producción de la Compañía Operaciones Río Napo. (2) A partir de agosto de 2003 comenzó a operar el OCP. (3) A partir de mayo de 2000 se produce residuo que reemplaza a Fuel Oil #6. Desde enero de 2006 incluye Cutter Stock empleado como diluyente para el Combustible Mezcla de exportación (Fuel Oil #6).

FUENTE: EP PETROECUADOR, PETROAMAZONAS EP. ELABORACIÓN: BANCO CENTRAL DEL ECUADOR.

## 4.1.2 EXPORTACIONES DE PETRÓLEO CRUDO (1)

Por cuenta

| Período     | TOTAL<br>PETRÓLEO CRUDO |                      |                               | EP-PETROECUADOR   |                      |                               |                   |                      |                               | SECRETARÍA DE<br>HIDROCARBUROS                            |                      |                               | OTRAS COMPAÑÍAS (2) |                      |                               |        |
|-------------|-------------------------|----------------------|-------------------------------|-------------------|----------------------|-------------------------------|-------------------|----------------------|-------------------------------|---|----------------------|-------------------------------|---------------------|----------------------|-------------------------------|--------|
|             |                         |                      |                               | Directas          |                      |                               | Regalías (1)      |                      |                               | Pago servicios prestación de servicios Cías. Privadas (3) |                      |                               | Directas            |                      |                               |        |
|             | Miles de barriles       | Miles de dólares FOB | Valor unitario dólares/barril | Miles de barriles | Miles de dólares FOB | Valor unitario dólares/barril | Miles de barriles | Miles de dólares FOB | Valor unitario dólares/barril | Miles de barriles   | Miles de dólares FOB | Valor unitario dólares/barril | Miles de barriles   | Miles de dólares FOB | Valor unitario dólares/barril |        |
| 2008        | 127.395                 | 10.567.947           | 82,95                         | 57.337            | 4.871.971            | 84,97                         | 20.144            | 1.588.703            | 78,87                         | -   | -                    | -                             | 49.915              | 4.107.274            | 82,29                         |        |
| 2009        | 119.558                 | 6.284.131            | 52,56                         | 54.722            | 2.824.161            | 51,61                         | 28.748            | 1.635.579            | 56,89                         | -   | -                    | -                             | 36.088              | 1.824.390            | 50,55                         |        |
| 2010        | 124.464                 | 8.952.538            | 71,93                         | 49.921            | 3.555.734            | 71,23                         | 43.320            | 3.172.844            | 73,24                         | -   | -                    | -                             | 31.223              | 2.223.961            | 71,23                         |        |
| 2011        | 121.732                 | 11.799.973           | 96,93                         | 89.835            | 8.828.427            | 98,27                         | 15.764            | 1.483.205            | 94,09                         | 15.720,76   | 1.450.847,55         | 92,29                         | 412                 | 37.494               | 91,05                         |        |
| 2012        | 129.516                 | 12.715.552           | 98,18                         | 91.904            | 9.076.921            | 98,77                         | 20.418            | 1.987.015            | 97,32                         | 17.194,85   | 1.651.616,29         | 96,05                         | -                   | -                    | -                             |        |
| <b>2011</b> | Enero - julio           | 73.310               | 6.988.272                     | 95,32             | 53.689               | 5.191.883                     | 96,70             | 11.122               | 1.043.493                     | 93,82   | 8.098                | 716.580                       | 88,49               | 401                  | 36.316                        | 90,55  |
|             | Agosto                  | 10.009               | 889.739                       | 88,90             | 7.101                | 626.778                       | 88,27             | 1.519                | 136.077                       | 89,58   | 1.389                | 126.884                       | 91,35               | -                    | -                             | -      |
|             | Septiembre              | 10.277               | 958.878                       | 93,30             | 6.606                | 618.351                       | 93,61             | 1.742                | 168.257                       | 96,58   | 1.929                | 172.270                       | 89,29               | -                    | -                             | -      |
|             | Octubre                 | 9.369                | 941.498                       | 100,49            | 6.423                | 656.135                       | 102,15            | 1.381                | 135.378                       | 98,03   | 1.563                | 149.759                       | 96                  | 2                    | 226                           | 101,42 |
|             | Noviembre               | 9.140                | 1.006.730                     | 110,15            | 7.384                | 825.994                       | 111,87            | -                    | -                             | -   | 1.748                | 179.785                       | 103                 | 8                    | 951                           | 111,87 |
|             | Diciembre               | 9.627                | 1.014.857                     | 105,42            | 8.633                | 909.287                       | 105,33            | -                    | -                             | -   | 994                  | 105.570                       | 106                 | -                    | -                             | -      |
| <b>2012</b> | Enero - julio           | 75.998               | 7.642.384                     | 100,56            | 56.392               | 5.708.154                     | 101,22            | 10.195               | 1.008.113                     | 98,88   | 9.410                | 926.117                       | 98,41               | -                    | -                             | -      |
|             | Enero                   | 13.058               | 1.300.815                     | 99,62             | 11.317               | 1.128.008                     | 99,68             | 969                  | 97.343                        | 100,42  | 772                  | 75.464                        | 97,72               | -                    | -                             | -      |
|             | Febrero                 | 10.899               | 1.124.790                     | 103,20            | 7.924                | 822.757                       | 103,83            | 684                  | 73.733                        | 107,83  | 2.290                | 228.300                       | 99,67               | -                    | -                             | -      |
|             | Marzo                   | 9.861                | 1.104.290                     | 111,99            | 7.600                | 854.525                       | 112,44            | 1.093                | 122.986                       | 112,54  | 1.168                | 126.779                       | 108,53              | -                    | -                             | -      |
|             | Abril                   | 10.300               | 1.151.473                     | 111,79            | 7.894                | 883.763                       | 111,95            | 1.345                | 150.154                       | 111,67  | 1.062                | 117.556                       | 110,71              | -                    | -                             | -      |
|             | Mayo                    | 11.438               | 1.163.022                     | 101,68            | 8.578                | 873.182                       | 101,79            | 1.307                | 129.931                       | 99,41   | 1.552                | 159.909                       | 103,00              | -                    | -                             | -      |
|             | Junio                   | 10.264               | 884.249                       | 86,15             | 7.437                | 643.516                       | 86,53             | 1.901                | 164.218                       | 86,40   | 927                  | 76.515                        | 82,57               | -                    | -                             | -      |
|             | Julio                   | 10.178               | 913.745                       | 89,78             | 5.642                | 502.403                       | 89,04             | 2.897                | 269.749                       | 93,11   | 1.639                | 141.593                       | 86,41               | -                    | -                             | -      |
|             | Agosto                  | 11.303               | 1.075.311                     | 95,14             | 5.755                | 544.163                       | 94,56             | 4.304                | 418.935                       | 97,34   | 1.244                | 112.214                       | 90,20               | -                    | -                             | -      |
|             | Septiembre              | 11.460               | 1.140.227                     | 99,49             | 7.613                | 763.546                       | 100,29            | 1.822                | 177.614                       | 97,47   | 2.025                | 199.067                       | 98,30               | -                    | -                             | -      |
|             | Octubre                 | 10.422               | 985.724                       | 94,58             | 7.758                | 735.702                       | 94,84             | 1.260                | 118.208                       | 93,82   | 1.404                | 131.814                       | 93,86               | -                    | -                             | -      |
|             | Noviembre               | 9.278                | 847.699                       | 91,37             | 6.966                | 637.781                       | 91,55             | 1.171                | 106.709                       | 91,12   | 1.141                | 103.209                       | 90,49               | -                    | -                             | -      |
|             | Diciembre               | 11.055               | 1.024.206                     | 92,65             | 7.419                | 687.575                       | 92,67             | 1.665                | 157.436                       | 94,54   | 1.970                | 179.195                       | 90,94               | -                    | -                             | -      |
| <b>2013</b> | Enero - julio           | 79.304               | 7.772.888                     | 98,01             | 54.336               | 5.337.455                     | 98,23             | 15.642               | 1.542.474                     | 98,61   | 9.326                | 892.960                       | 95,75               | -                    | -                             | -      |
|             | Enero                   | 10.508               | 1.048.794                     | 99,81             | 6.768                | 675.252                       | 99,77             | 2.377                | 243.444                       | 102,42  | 1.363                | 130.099                       | 95,47               | -                    | -                             | -      |
|             | Febrero                 | 11.704               | 1.171.419                     | 100,09            | 8.546                | 856.553                       | 100,23            | 1.753                | 177.532                       | 101,28  | 1.405                | 137.334                       | 97,73               | -                    | -                             | -      |
|             | Marzo                   | 11.931               | 1.165.254                     | 97,66             | 8.882                | 867.789                       | 97,70             | 1.666                | 164.320                       | 98,60   | 1.383                | 133.145                       | 96,27               | -                    | -                             | -      |
|             | Abril                   | 10.307               | 987.015                       | 95,76             | 7.700                | 739.518                       | 96,04             | 1.374                | 130.741                       | 95,14   | 1.232                | 116.756                       | 94,76               | -                    | -                             | -      |
|             | Mayo                    | 10.899               | 1.050.605                     | 96,39             | 5.749                | 553.566                       | 96,29             | 4.117                | 400.023                       | 97,18   | 1.034                | 97.015                        | 93,84               | -                    | -                             | -      |
|             | Junio                   | 11.386               | 1.079.498                     | 94,81             | 7.408                | 699.614                       | 94,44             | 2.425                | 233.214                       | 96,15   | 1.553                | 146.670                       | 94,44               | -                    | -                             | -      |
|             | Julio                   | 12.569               | 1.270.303                     | 101,07            | 9.283                | 945.163                       | 101,82            | 1.929                | 193.199                       | 100,14  | 1.356                | 131.940                       | 97,27               | -                    | -                             | -      |

(1) A partir de julio de 2000 incluye las cuentas "Regalías Participación del Estado" y "Regalías Campos Marginales". (2) Corresponde a las exportaciones efectuadas por las Compañías Petroleras Privadas. En el año 2011 se registra el remanente de exportaciones de empresas privadas bajo la modalidad contractual de participación estado y campos marginales. (3) A partir de 2011, y en el marco de la Ley Reformativa a la Ley de Hidrocarburos, publicada en el Suplemento del Registro Oficial No. 244 de julio 27 de 2010, en las estadísticas de las exportaciones de petróleo crudo, se incluye a la Secretaría de Hidrocarburos (SH), del Ministerio de Recursos Naturales no Renovables del Ecuador (MRNRR), como nueva fuente de información. Esta entidad es la responsable de proveer información sobre las distintas modalidades de pago, que por concepto de tarifa, reciben las compañías petroleras privadas que operan en el Ecuador, bajo la modalidad contractual de prestación de servicios. Para fines de este cuadro, se incluye el pago en especie destinado a la exportación.

FUENTE: EP Petroecuador, Secretaría de Hidrocarburos, y Compañías Privadas.

**4.1.2a EXPORTACIONES DE PETRÓLEO DE EP PETROECUADOR**  
Por tipo de crudo

| Período       | TOTAL CRUDO EXPORTADO (1) |                      |                                |                     |                    | TOTAL CRUDO ORIENTE EXPORTADO (2) |                      |                                |                     |                    |
|---------------|---------------------------|----------------------|--------------------------------|---------------------|--------------------|-----------------------------------|----------------------|--------------------------------|---------------------|--------------------|
|               | Miles de barriles         | Miles de dólares FOB | Valor unitario dólares /barril | Grado API ponderado | Azufre ponderado % | Miles de barriles                 | Miles de dólares FOB | Valor unitario dólares /barril | Grado API ponderado | Azufre ponderado % |
| 2007          | 66.607                    | 4.011.901            | 60,23                          | 21,78               | 1,76               | 43.772                            | 2.725.492            | 62,27                          | 23,37               | 1,53               |
| 2008          | 77.480                    | 6.460.674            | 83,38                          | 22,03               | 1,73               | 54.317                            | 4.560.368            | 83,96                          | 23,61               | 1,52               |
| 2009          | 83.470                    | 4.459.741            | 53,43                          | 22,25               | 1,70               | 61.514                            | 3.342.795            | 54,34                          | 23,68               | 1,52               |
| 2010          | 93.242                    | 6.728.578            | 72,16                          | 22,51               | 1,68               | 71.128                            | 5.190.270            | 72,97                          | 23,77               | 1,53               |
| 2011          | 105.599                   | 10.311.632           | 97,65                          | 22,44               | 1,73               | 71.132                            | 7.033.457            | 98,88                          | 23,95               | 1,54               |
| 2012          | 112.321                   | 11.063.936           | 98,50                          | 22,56               | 1,68               | 75.978                            | 7.559.019            | 99,49                          | 24,05               | 1,50               |
| <b>2011</b>   |                           |                      |                                |                     |                    |                                   |                      |                                |                     |                    |
| Enero - julio | 64.812                    | 6.235.376            | 96,21                          | 22,39               | 1,71               | 43.399                            | 4.219.933            | 97,24                          | 23,98               | 1,50               |
| Enero         | 8.833                     | 728.495              | 82,48                          | 22,67               | 1,67               | 6.654                             | 554.803              | 83,37                          | 23,84               | 1,52               |
| Febrero       | 9.149                     | 764.248              | 83,53                          | 22,72               | 1,70               | 6.154                             | 519.565              | 84,42                          | 24,50               | 1,49               |
| Marzo         | 9.607                     | 956.355              | 99,55                          | 22,38               | 1,72               | 6.157                             | 620.090              | 100,71                         | 24,22               | 1,49               |
| Abril         | 8.363                     | 920.588              | 110,07                         | 22,22               | 1,73               | 5.452                             | 605.044              | 110,97                         | 23,78               | 1,52               |
| Mayo          | 10.194                    | 1.046.191            | 102,63                         | 22,44               | 1,69               | 7.063                             | 735.354              | 104,11                         | 23,85               | 1,48               |
| Junio         | 9.201                     | 894.493              | 97,21                          | 22,11               | 1,71               | 5.817                             | 579.267              | 99,58                          | 23,81               | 1,48               |
| Julio         | 9.464                     | 925.006              | 97,74                          | 22,19               | 1,75               | 6.100                             | 605.810              | 99,32                          | 23,82               | 1,55               |
| Agosto        | 8.620                     | 762.855              | 88,50                          | 22,24               | 1,82               | 5.554                             | 501.065              | 90,22                          | 23,88               | 1,68               |
| Septiembre    | 8.348                     | 786.608              | 94,23                          | 22,47               | 1,80               | 5.685                             | 546.035              | 96,05                          | 23,87               | 1,67               |
| Octubre       | 7.804                     | 791.512              | 101,42                         | 22,41               | 1,73               | 5.351                             | 547.164              | 102,25                         | 23,80               | 1,57               |
| Noviembre     | 7.384                     | 825.994              | 111,87                         | 22,71               | 1,72               | 5.024                             | 569.206              | 113,30                         | 24,10               | 1,57               |
| Diciembre     | 8.633                     | 909.287              | 105,33                         | 22,73               | 1,68               | 6.120                             | 650.053              | 106,22                         | 23,94               | 1,53               |
| <b>2012</b>   |                           |                      |                                |                     |                    |                                   |                      |                                |                     |                    |
| Enero - julio | 66.588                    | 6.716.267            | 100,86                         | 22,48               | 1,69               | 44.211                            | 4.495.808            | 101,69                         | 24,05               | 1,49               |
| Enero         | 12.286                    | 1.225.351            | 99,74                          | 22,22               | 1,72               | 7.607                             | 770.999              | 101,36                         | 24,00               | 1,49               |
| Febrero       | 8.608                     | 896.490              | 104,14                         | 22,46               | 1,71               | 5.692                             | 595.238              | 104,58                         | 23,97               | 1,52               |
| Marzo         | 8.693                     | 977.510              | 112,45                         | 22,39               | 1,67               | 5.623                             | 632.508              | 112,49                         | 23,98               | 1,45               |
| Abril         | 9.239                     | 1.033.917            | 111,91                         | 22,32               | 1,75               | 5.554                             | 631.719              | 113,75                         | 24,29               | 1,52               |
| Mayo          | 9.885                     | 1.003.113            | 101,47                         | 22,71               | 1,67               | 7.009                             | 723.819              | 103,28                         | 24,12               | 1,50               |
| Junio         | 9.338                     | 807.734              | 86,50                          | 22,72               | 1,63               | 6.798                             | 598.055              | 87,97                          | 23,99               | 1,47               |
| Julio         | 8.539                     | 772.152              | 90,42                          | 22,60               | 1,67               | 5.930                             | 543.470              | 91,65                          | 24,02               | 1,50               |
| Agosto        | 10.059                    | 963.098              | 95,75                          | 22,94               | 1,64               | 7.531                             | 729.285              | 96,84                          | 24,13               | 1,50               |
| Septiembre    | 9.435                     | 941.160              | 99,75                          | 22,68               | 1,67               | 6.482                             | 655.999              | 101,20                         | 24,10               | 1,50               |
| Octubre       | 9.017                     | 853.910              | 94,69                          | 22,55               | 1,66               | 6.035                             | 580.518              | 96,19                          | 24,04               | 1,48               |
| Noviembre     | 8.137                     | 744.490              | 91,49                          | 22,52               | 1,68               | 5.495                             | 511.113              | 93,02                          | 23,88               | 1,51               |
| Diciembre     | 9.084                     | 845.011              | 93,02                          | 22,61               | 1,67               | 6.224                             | 586.296              | 94,21                          | 24,05               | 1,50               |
| <b>2013</b>   |                           |                      |                                |                     |                    |                                   |                      |                                |                     |                    |
| Enero - julio | 69.978                    | 6.879.929            | 98,32                          | 23,04               | 1,63               | 47.519                            | 4.739.990            | 99,75                          | 24,64               | 1,45               |
| Enero         | 9.145                     | 918.695              | 100,46                         | 22,85               | 1,64               | 6.176                             | 628.470              | 101,76                         | 24,47               | 1,46               |
| Febrero       | 10.299                    | 1.034.085            | 100,41                         | 23,17               | 1,63               | 7.410                             | 754.432              | 101,81                         | 24,56               | 1,48               |
| Marzo         | 10.548                    | 1.032.109            | 97,85                          | 23,21               | 1,60               | 8.011                             | 792.666              | 98,94                          | 24,40               | 1,46               |
| Abril         | 9.075                     | 870.259              | 95,90                          | 23,11               | 1,60               | 6.641                             | 644.323              | 97,03                          | 24,40               | 1,45               |
| Mayo          | 9.865                     | 953.590              | 96,66                          | 23,19               | 1,59               | 6.880                             | 672.135              | 97,70                          | 24,74               | 1,41               |
| Junio         | 9.833                     | 932.828              | 94,86                          | 22,56               | 1,70               | 5.060                             | 490.913              | 97,02                          | 24,99               | 1,41               |
| Julio         | 11.212                    | 1.138.362            | 101,53                         | 23,16               | 1,64               | 7.341                             | 757.051              | 103,12                         | 25,00               | 1,44               |



## 4.1.2a EXPORTACIONES DE PETRÓLEO DE EP PETROECUADOR (Cont.)

Por tipo de crudo

| Período     | CRUDO ORIENTE        |                      |                        |                   |                      |                        | TOTAL CRUDO NAPO EXPORTADO |                      |                        |                     |                    | CRUDO NAPO        |                      |                        |                   |                      |                        |              |
|-------------|----------------------|----------------------|------------------------|-------------------|----------------------|------------------------|----------------------------|----------------------|------------------------|---------------------|--------------------|-------------------|----------------------|------------------------|-------------------|----------------------|------------------------|--------------|
|             | DIRECTAS             |                      |                        | REGALÍAS          |                      |                        | Miles de barriles          | Miles de dólares FOB | Valor unitario /barril | Grado API ponderado | Azufre ponderado % | DIRECTAS          |                      |                        | REGALÍAS          |                      |                        |              |
|             | Miles de barriles    | Miles de dólares FOB | Valor unitario /barril | Miles de barriles | Miles de dólares FOB | Valor unitario /barril |                            |                      |                        |                     |                    | Miles de barriles | Miles de dólares FOB | Valor unitario /barril | Miles de barriles | Miles de dólares FOB | Valor unitario /barril |              |
| 2007        | 26.684               | 1.699.242            | 63,68                  | 17.088            | 1.026.251            | 60,06                  | 22.835                     | 1.286.409            | 56,34                  | 18,74               | 2,19               |                   |                      |                        |                   |                      |                        |              |
| 2008        | 34.173               | 2.971.697            | 86,96                  | 20.144            | 1.588.671            | 78,87                  | 23.164                     | 1.900.305            | 82,04                  | 18,33               | 2,22               |                   |                      |                        |                   |                      |                        |              |
| 2009        | 32.766               | 1.707.216            | 52,10                  | 28.748            | 1.635.579            | 56,89                  | 21.956                     | 1.116.946            | 50,87                  | 18,26               | 2,21               |                   |                      |                        |                   |                      |                        |              |
| 2010        | 27.808               | 2.017.426            | 72,55                  | 43.320            | 3.172.844            | 73,24                  | 22.114                     | 1.538.307            | 69,56                  | 18,45               | 2,18               |                   |                      |                        |                   |                      |                        |              |
| 2011        | 55.367               | 5.550.252            | 100,24                 | 15.765            | 1.483.205            | 94,09                  | 34.467                     | 3.278.175            | 95,11                  | 19,30               | 2,11               |                   |                      |                        |                   |                      |                        |              |
| 2012        | 59.261               | 5.911.827            | 99,76                  | 16.717            | 1.647.191            | 98,53                  | 36.343                     | 3.504.917            | 96,44                  | 19,44               | 2,06               | 32.670            | 3.167.696            | 96,96                  | 3.673             | 337.221              | 91,81                  |              |
| <b>2011</b> | <b>Enero - julio</b> | <b>32.276</b>        | <b>3.176.440</b>       | <b>98,41</b>      | <b>11.122</b>        | <b>1.043.493</b>       | <b>93,82</b>               | <b>21.413</b>        | <b>2.015.443</b>       | <b>94,12</b>        | <b>19,17</b>       | <b>2,13</b>       |                      |                        |                   |                      |                        |              |
|             | Enero                | 4.433                | 369.205                | 83,28             | 2.221                | 185.598                | 83,55                      | 2.178                | 173.692                | 79,73               | 19,10              | 2,12              |                      |                        |                   |                      |                        |              |
|             | Febrero              | 3.496                | 292.783                | 83,75             | 2.659                | 226.781                | 85,30                      | 2.995                | 244.683                | 81,70               | 19,06              | 2,14              |                      |                        |                   |                      |                        |              |
|             | Marzo                | 4.101                | 416.373                | 101,52            | 2.056                | 203.717                | 99,09                      | 3.450                | 336.266                | 97,47               | 19,10              | 2,12              |                      |                        |                   |                      |                        |              |
|             | Abril                | 4.452                | 495.718                | 111,34            | 1.000                | 109.326                | 109,30                     | 2.911                | 315.544                | 108,40              | 19,28              | 2,12              |                      |                        |                   |                      |                        |              |
|             | Mayo                 | 6.332                | 661.055                | 104,39            | 731                  | 74.299                 | 101,64                     | 3.130                | 310.836                | 99,30               | 19,25              | 2,16              |                      |                        |                   |                      |                        |              |
|             | Junio                | 4.817                | 479.699                | 99,58             | 1.000                | 99.569                 | 99,57                      | 3.384                | 315.226                | 93,15               | 19,17              | 2,12              |                      |                        |                   |                      |                        |              |
|             | Julio                | 4.644                | 461.608                | 99,39             | 1.455                | 144.202                | 99,09                      | 3.364                | 319.196                | 94,88               | 19,23              | 2,11              |                      |                        |                   |                      |                        |              |
|             | Agosto               | 4.034                | 364.988                | 90,47             | 1.519                | 136.077                | 89,58                      | 3.066                | 261.790                | 85,38               | 19,27              | 2,09              |                      |                        |                   |                      |                        |              |
|             | Septiembre           | 3.943                | 377.778                | 95,82             | 1.742                | 168.257                | 96,58                      | 2.663                | 240.572                | 90,33               | 19,49              | 2,07              |                      |                        |                   |                      |                        |              |
|             | Octubre              | 3.970                | 411.787                | 103,72            | 1.381                | 135.378                | 98,03                      | 2.453                | 244.348                | 99,62               | 19,39              | 2,09              |                      |                        |                   |                      |                        |              |
|             | Noviembre            | 5.024                | 569.206                | 113,30            | -                    | -                      | -                          | 2.360                | 256.788                | 108,81              | 19,74              | 2,05              |                      |                        |                   |                      |                        |              |
|             | Diciembre            | 6.120                | 650.053                | 106,22            | -                    | -                      | -                          | 2.513                | 259.234                | 103,18              | 19,79              | 2,05              |                      |                        |                   |                      |                        |              |
| <b>2012</b> | <b>Enero - julio</b> | <b>35.998</b>        | <b>3.669.655</b>       | <b>101,94</b>     | <b>8.213</b>         | <b>826.154</b>         | <b>100,59</b>              | <b>22.377</b>        | <b>2.220.459</b>       | <b>99,23</b>        | <b>19,38</b>       | <b>2,09</b>       | <b>20.394</b>        | <b>2.038.499</b>       | <b>99,95</b>      | <b>1.982,07</b>      | <b>181.959,65</b>      | <b>91,80</b> |
|             | Enero                | 6.637                | 673.656                | 101,50            | 969                  | 97.343                 | 100,42                     | 4.679                | 454.352                | 97,10               | 19,34              | 2,10              | 4.679                | 454.352                | 97,10             | -                    | -                      | -            |
|             | Febrero              | 5.008                | 521.505                | 104,13            | 684                  | 73.733                 | 107,83                     | 2.916                | 301.252                | 103,30              | 19,53              | 2,08              | 2.916                | 301.252                | 103,30            | -                    | -                      | -            |
|             | Marzo                | 4.530                | 509.522                | 112,48            | 1.093                | 122.986                | 112,54                     | 3.070                | 345.003                | 112,38              | 19,49              | 2,08              | 3.070                | 345.003                | 112,38            | -                    | -                      | -            |
|             | Abril                | 4.861                | 553.156                | 113,80            | 693                  | 78.563                 | 113,39                     | 3.685                | 402.198                | 109,15              | 19,35              | 2,10              | 3.033                | 330.607                | 109,00            | 652                  | 71.591                 | 109,85       |
|             | Mayo                 | 5.702                | 593.889                | 104,16            | 1.307                | 129.931                | 99,41                      | 2.877                | 279.293                | 97,08               | 19,29              | 2,10              | 2.877                | 279.293                | 97,08             | -                    | -                      | -            |
|             | Junio                | 6.060                | 529.158                | 87,32             | 738                  | 68.898                 | 93,32                      | 2.539                | 209.679                | 82,57               | 19,33              | 2,07              | 1.377                | 114.359                | 83,04             | 1.162                | 95.320                 | 82,01        |
|             | Julio                | 3.201                | 288.769                | 90,23             | 2.729                | 254.701                | 93,33                      | 2.610                | 228.683                | 87,63               | 19,37              | 2,06              | 2.442                | 213.634                | 87,49             | 168                  | 15.048                 | 89,57        |
|             | Agosto               | 3.588                | 344.474                | 96,01             | 3.943                | 384.811                | 97,59                      | 2.528                | 233.813                | 92,50               | 19,39              | 2,03              | 2.194                | 202.291                | 92,18             | 333                  | 31.522                 | 94,57        |
|             | Septiembre           | 5.158                | 525.156                | 101,82            | 1.325                | 130.843                | 98,78                      | 2.953                | 285.161                | 96,57               | 19,55              | 2,03              | 2.455                | 238.391                | 97,09             | 498                  | 46.771                 | 93,97        |
|             | Octubre              | 5.055                | 487.236                | 96,38             | 980                  | 93.283                 | 95,20                      | 2.982                | 273.392                | 91,67               | 19,55              | 2,01              | 2.702                | 248.467                | 91,94             | 280                  | 24.925                 | 89,02        |
|             | Noviembre            | 4.644                | 432.737                | 93,18             | 851                  | 78.376                 | 92,09                      | 2.643                | 233.378                | 88,31               | 19,69              | 2,03              | 2.323                | 205.045                | 88,28             | 320                  | 28.333                 | 88,54        |
|             | Diciembre            | 4.818                | 452.571                | 93,93             | 1.405                | 133.725                | 95,16                      | 2.861                | 258.715                | 90,43               | 19,47              | 2,03              | 2.601                | 235.004                | 90,36             | 260                  | 23.711                 | 91,20        |
| <b>2013</b> | <b>Enero - julio</b> | <b>34.038</b>        | <b>3.403.375</b>       | <b>99,99</b>      | <b>13.482</b>        | <b>1.336.615</b>       | <b>99,14</b>               | <b>22.458</b>        | <b>2.139.939</b>       | <b>95,28</b>        | <b>19,66</b>       | <b>2,01</b>       | <b>20.298</b>        | <b>1.934.080</b>       | <b>95,28</b>      | <b>2.160</b>         | <b>205.859</b>         | <b>95,31</b> |
|             | Enero                | 4.099                | 414.921                | 101,22            | 2.077                | 213.549                | 102,82                     | 2.969                | 290.225                | 97,75               | 19,46              | 2,02              | 2.669                | 260.330                | 97,53             | 300                  | 29.894                 | 99,65        |
|             | Febrero              | 5.957                | 606.597                | 101,83            | 1.453                | 147.835                | 101,75                     | 2.888                | 279.654                | 96,82               | 19,60              | 2,00              | 2.588                | 249.956                | 96,56             | 300                  | 29.698                 | 98,99        |
|             | Marzo                | 6.565                | 648.740                | 98,82             | 1.447                | 143.926                | 99,50                      | 2.537                | 239.443                | 94,37               | 19,46              | 2,01              | 2.317                | 219.049                | 94,53             | 220                  | 20.394                 | 92,72        |
|             | Abril                | 5.567                | 540.575                | 97,11             | 1.074                | 103.748                | 96,58                      | 2.434                | 225.936                | 92,83               | 19,59              | 2,00              | 2.134                | 198.943                | 93,23             | 300                  | 26.993                 | 89,98        |
|             | Mayo                 | 3.103                | 304.166                | 98,01             | 3.777                | 367.969                | 97,44                      | 2.986                | 281.455                | 94,27               | 19,62              | 2,00              | 2.646                | 249.401                | 94,27             | 340                  | 32.054                 | 94,28        |
|             | Junio                | 2.985                | 290.463                | 97,32             | 2.075                | 200.450                | 96,58                      | 4.773                | 441.915                | 92,58               | 20,00              | 2,00              | 4.423                | 409.151                | 92,50             | 350                  | 32.764                 | 93,61        |
|             | Julio                | 5.762                | 597.913                | 103,77            | 1.579                | 159.138                | 100,77                     | 3.871                | 381.311                | 98,51               | 19,68              | 2,01              | 3.521                | 347.250                | 98,63             | 350                  | 34.061                 | 97,32        |

(1) Para el total exportado por EP Petroecuador los precios y la característica del crudo son ponderados, sin que signifique que los crudos Oriente y Napo se mezclen para su exportación. Su venta externa se produce por separado en los volúmenes indicados en este cuadro.

FUENTE: EP PETROECUADOR.

## 4.1.2b PRECIOS PROMEDIO DEL CRUDO ECUATORIANO Y DEL MERCADO INTERNACIONAL

USD por barril

| Período       | CRUDO ORIENTE (1) | CRUDO NAPO (2) | CESTA ORIENTE Y NAPO (3) | CESTA OPEP (4) | PETRÓLEO WIT (5) | PETRÓLEO BRENT (6) | CRUDO URALS (7) |
|---------------|-------------------|----------------|--------------------------|----------------|------------------|--------------------|-----------------|
| 2007          | 62,27             | 56,34          | 60,23                    | 69,15          | 71,94            | 72,57              | 69,35           |
| 2008          | 83,96             | 82,04          | 83,38                    | 94,08          | 99,63            | 97,01              | 94,51           |
| 2009          | 54,34             | 50,87          | 53,43                    | 60,86          | 61,66            | 61,50              | 61,04           |
| 2010          | 72,97             | 69,56          | 72,16                    | 77,38          | 79,36            | 79,51              | 78,30           |
| 2011          | 98,88             | 95,11          | 97,65                    | 107,44         | 95,03            | 111,33             | 109,15          |
| 2012          | 99,49             | 96,44          | 98,50                    | 109,50         | 94,15            | 111,63             | 110,50          |
| <b>2011</b>   |                   |                |                          |                |                  |                    |                 |
| Enero - julio | 97,31             | 94,12          | 96,26                    | 107,38         | 98,04            | 112,07             | 109,18          |
| Enero         | 83,85             | 79,73          | 82,83                    | 92,83          | 89,49            | 96,35              | 93,56           |
| Febrero       | 84,42             | 81,70          | 83,53                    | 100,29         | 89,40            | 103,76             | 101,49          |
| Marzo         | 100,71            | 97,47          | 99,55                    | 109,84         | 102,99           | 114,60             | 111,50          |
| Abril         | 110,97            | 108,40         | 110,07                   | 118,09         | 109,89           | 123,72             | 119,60          |
| Mayo          | 104,11            | 99,30          | 102,63                   | 109,94         | 101,19           | 115,10             | 111,50          |
| Junio         | 99,58             | 93,15          | 97,22                    | 109,04         | 96,21            | 114,04             | 111,68          |
| Julio         | 99,32             | 94,88          | 97,74                    | 111,62         | 97,14            | 116,89             | 114,90          |
| Agosto        | 90,22             | 85,38          | 88,50                    | 106,32         | 86,30            | 110,46             | 109,25          |
| Septiembre    | 96,05             | 90,33          | 94,23                    | 107,61         | 85,60            | 113,13             | 110,39          |
| Octubre       | 102,25            | 99,62          | 101,42                   | 106,29         | 86,45            | 109,44             | 108,10          |
| Noviembre     | 113,30            | 108,81         | 111,87                   | 110,08         | 97,11            | 110,66             | 110,54          |
| Diciembre     | 106,22            | 103,18         | 105,33                   | 107,34         | 98,58            | 107,86             | 107,31          |
| <b>2012</b>   |                   |                |                          |                |                  |                    |                 |
| Enero - julio | 101,69            | 99,23          | 100,86                   | 110,28         | 96,70            | 111,89             | 110,59          |
| Enero         | 101,36            | 97,10          | 99,74                    | 111,76         | 100,30           | 110,58             | 109,91          |
| Febrero       | 104,58            | 103,30         | 104,14                   | 117,48         | 102,35           | 119,56             | 118,50          |
| Marzo         | 112,49            | 112,38         | 112,45                   | 122,97         | 106,31           | 125,33             | 122,41          |
| Abril         | 113,75            | 109,15         | 111,91                   | 118,18         | 103,35           | 119,71             | 117,69          |
| Mayo          | 103,28            | 97,08          | 101,47                   | 108,07         | 94,45            | 110,27             | 109,21          |
| Junio         | 87,97             | 82,57          | 86,50                    | 93,98          | 82,33            | 95,19              | 93,81           |
| Julio         | 91,65             | 87,63          | 90,42                    | 99,55          | 87,79            | 102,59             | 102,63          |
| Agosto        | 96,84             | 92,50          | 95,75                    | 109,52         | 94,08            | 113,48             | 113,18          |
| Septiembre    | 101,20            | 96,57          | 99,75                    | 110,67         | 94,55            | 112,86             | 111,92          |
| Octubre       | 96,19             | 91,67          | 94,69                    | 108,36         | 89,47            | 111,61             | 110,26          |
| Noviembre     | 93,02             | 88,31          | 91,49                    | 106,86         | 86,59            | 109,11             | 108,23          |
| Diciembre     | 94,21             | 90,43          | 93,02                    | 106,55         | 88,23            | 109,29             | 108,21          |
| <b>2013</b>   |                   |                |                          |                |                  |                    |                 |
| Enero - julio | 99,75             | 95,28          | 98,32                    | 105,09         | 95,68            | 107,61             | 106,93          |
| Enero         | 101,76            | 97,75          | 100,46                   | 109,28         | 94,77            | 113,01             | 111,62          |
| Febrero       | 101,81            | 96,82          | 100,41                   | 112,75         | 95,31            | 116,29             | 114,51          |
| Marzo         | 98,94             | 94,37          | 97,85                    | 106,44         | 92,87            | 108,37             | 107,01          |
| Abril         | 97,03             | 92,83          | 95,90                    | 101,05         | 91,97            | 102,17             | 102,06          |
| Mayo          | 97,70             | 94,27          | 96,66                    | 100,65         | 94,60            | 102,53             | 102,52          |
| Junio         | 97,02             | 92,58          | 94,86                    | 101,03         | 95,74            | 102,92             | 102,74          |
| Julio         | 103,12            | 98,51          | 101,53                   | 104,45         | 104,51           | 107,96             | 108,06          |

(1) Precio promedio ponderado del Crudo Oriente exportado por EP Petroecuador. Crudo mediano de 23 grados API promedio y un contenido de azufre de 1.45%. (2) Precio promedio ponderado del Crudo Napo exportado por EP Petroecuador. Crudo pesado entre 18 y 21 grados API y un contenido de azufre de 2.10%. (3) Para el cálculo de la cesta de los crudos Oriente y Napo exportados por EP Petroecuador, los precios son ponderados, sin que signifique que los petróleos se mezclen para su exportación. Su venta externa se efectúa por separado. (4) OPEC Reference Basket (ORB), es un promedio ponderado con los precios de las variedades de petróleo producidas por los países de la OPEP. Se trata de un precio referencial. (5) Crudo ligero con gravedad de alrededor de 39.6 grados API y un contenido de azufre de 0.24%. El WTI, también es conocido como Texas Light Sweet. El seguimiento del precio del WTI es importante para la economía ecuatoriana, considerando que la información y análisis más relevante de los mercados especializados en petróleo, se centran principalmente en este tipo de crudo y se ha constituido en la referencia para la determinación de los precios de los crudos ecuatorianos. Se cotiza en la bolsa NYMEX de Nueva York. (6) Crudo ligero con gravedad de alrededor de 38.06 grados API y un contenido de azufre de 0.37%. Es una mezcla de varios crudos: Brent Crude, Brent Sweet Light Crude, Oseberg, Ekofisk, Forties. En inglés se denomina como Brent Blend. Se utiliza también como referencia mundial de los precios del petróleo y se cotiza en el ICE Futures Europe. (7) Crudo ligero de alrededor de 32.5 grados API y un contenido de azufre ponderado de 1.25%. Es una mezcla de exportación producido en el distrito autónomo de Janti-Mansiisk y Tatarstán en Rusia.

FUENTE: EP PETROECUADOR, OPEP.

**4.1.3 EXPORTACIONES DE DERIVADOS DE PETRÓLEO DE EP PETROECUADOR**  
Por producto

| Período       | TOTAL DERIVADOS   |                      |                               | EP-PETROECUADOR   |                      |                                |                   |                      |                                |                   |                      |                                |
|---------------|-------------------|----------------------|-------------------------------|-------------------|----------------------|--------------------------------|-------------------|----------------------|--------------------------------|-------------------|----------------------|--------------------------------|
|               |                   |                      |                               | FUEL OIL (1)      |                      |                                | NAFTA (2)         |                      |                                | OTROS (3)         |                      |                                |
|               | Miles de barriles | Miles de dólares FOB | Valor unitario dólares/barril | Miles de barriles | Miles de dólares FOB | Valor unitario dólares/ barril | Miles de barriles | Miles de dólares FOB | Valor unitario dólares/ barril | Miles de barriles | Miles de dólares FOB | Valor unitario dólares/ barril |
| 2008          | 15.416            | 1.145.446            | 74,30                         | 13.579            | 983.247              | 72,41                          | 1.837             | 162.199              | 88,28                          | -                 | -                    | -                              |
| 2009          | 12.334            | 675.075              | 54,73                         | 10.861            | 590.248              | 54,35                          | 1.474             | 84.827               | 57,57                          | -                 | -                    | -                              |
| 2010          | 10.259            | 712.706              | 69,47                         | 9.708             | 669.585              | 68,97                          | 551               | 43.122               | 78,31                          | -                 | -                    | -                              |
| 2011          | 11.527            | 1.102.250            | 95,62                         | 10.802            | 1.027.032            | 95,08                          | 725               | 75.218               | 103,74                         | -                 | -                    | -                              |
| 2012          | 10.038            | 1.013.857            | 101,00                        | 8.570             | 853.144              | 99,55                          | 1.468             | 160.713              | 109,47                         | -                 | -                    | -                              |
| <b>2011</b>   |                   |                      |                               |                   |                      |                                |                   |                      |                                |                   |                      |                                |
| Enero - julio | 6.649             | 624.689              | 93,95                         | 6.649             | 624.689              | 93,95                          | -                 | -                    | -                              | -                 | -                    | -                              |
| Agosto        | 1.306             | 125.104              | 95,82                         | 1.120             | 106.874              | 95,39                          | 185               | 18.229               | 98,45                          | -                 | -                    | -                              |
| Septiembre    | 1.298             | 129.152              | 99,48                         | 921               | 88.473               | 96,08                          | 377               | 40.679               | 107,78                         | -                 | -                    | -                              |
| Octubre       | 956               | 93.181               | 97,46                         | 956               | 93.181               | 97,46                          | -                 | -                    | -                              | -                 | -                    | -                              |
| Noviembre     | 729               | 73.599               | 100,90                        | 567               | 57.289               | 101,05                         | 162               | 16.309               | 100,38                         | -                 | -                    | -                              |
| Diciembre     | 588               | 56.526               | 96,05                         | 588               | 56.526               | 96,05                          | -                 | -                    | -                              | -                 | -                    | -                              |
| <b>2012</b>   |                   |                      |                               |                   |                      |                                |                   |                      |                                |                   |                      |                                |
| Enero - julio | 6.969             | 703.737              | 100,98                        | 6.213             | 627.020              | 100,93                         | 757               | 76.717               | -                              | -                 | -                    | -                              |
| Enero         | 778               | 78.208               | 100,48                        | 778               | 78.208               | 100,48                         | -                 | -                    | -                              | -                 | -                    | -                              |
| Febrero       | 955               | 103.566              | 108,49                        | 955               | 103.566              | 108,49                         | -                 | -                    | -                              | -                 | -                    | -                              |
| Marzo         | 778               | 87.588               | 112,63                        | 778               | 87.588               | 112,63                         | -                 | -                    | -                              | -                 | -                    | -                              |
| Abril         | 1.409             | 153.512              | 108,97                        | 1.218             | 131.427              | 107,92                         | 191               | 22.085               | 115,64                         | -                 | -                    | -                              |
| Mayo          | 1.149             | 112.905              | 98,27                         | 962               | 93.132               | 96,83                          | 187               | 19.773               | 105,68                         | -                 | -                    | -                              |
| Junio         | 1.158             | 99.186               | 85,65                         | 970               | 82.936               | 85,54                          | 189               | 16.250               | 86,20                          | -                 | -                    | -                              |
| Julio         | 743               | 68.772               | 92,58                         | 553               | 50.163               | 90,76                          | 190               | 18.609               | 97,87                          | -                 | -                    | -                              |
| Agosto        | 766               | 77.956               | 101,73                        | 578               | 56.910               | 98,51                          | 189               | 21.046               | 111,61                         | -                 | -                    | -                              |
| Septiembre    | 745               | 78.799               | 105,75                        | 563               | 56.575               | 100,44                         | 182               | 22.224               | 122,18                         | -                 | -                    | -                              |
| Octubre       | 351               | 33.433               | 95,22                         | 351               | 33.433               | 95,22                          | -                 | -                    | -                              | -                 | -                    | -                              |
| Noviembre     | 517               | 51.062               | 98,80                         | 353               | 32.234               | 91,32                          | 164               | 18.828               | 114,93                         | -                 | -                    | -                              |
| Diciembre     | 689               | 68.871               | 99,93                         | 512               | 46.972               | 91,72                          | 177               | 21.899               | 123,66                         | -                 | -                    | -                              |
| <b>2013</b>   |                   |                      |                               |                   |                      |                                |                   |                      |                                |                   |                      |                                |
| Enero - julio | 3.318             | 312.861              | 94,29                         | 2.807             | 260.311              | 92,75                          | 511               | 52.550               | 102,74                         | -                 | -                    | -                              |
| Enero         | 381               | 36.613               | 96,07                         | 381               | 36.613               | 96,07                          | -                 | -                    | -                              | -                 | -                    | -                              |
| Febrero       | 347               | 38.893               | 112,00                        | 190               | 19.411               | 102,03                         | 157               | 19.482               | 124,08                         | -                 | -                    | -                              |
| Marzo         | 556               | 53.063               | 95,37                         | 556               | 53.063               | 95,37                          | -                 | -                    | -                              | -                 | -                    | -                              |
| Abril         | 527               | 48.974               | 92,99                         | 364               | 32.560               | 89,42                          | 163               | 16.414               | 100,98                         | -                 | -                    | -                              |
| Mayo          | 365               | 32.861               | 90,12                         | 365               | 32.861               | 90,12                          | -                 | -                    | -                              | -                 | -                    | -                              |
| Junio         | 382               | 33.635               | 87,98                         | 190               | 16.982               | 89,19                          | 192               | 16.653               | 86,78                          | -                 | -                    | -                              |
| Julio         | 760               | 68.821               | 90,59                         | 760               | 68.821               | 90,59                          | -                 | -                    | -                              | -                 | -                    | -                              |

(1) A partir de mayo del 2000, se produce Residuo que reemplaza a Fuel Oil #6. (2) Se refiere a gasolina. (3) Incluye diesel, gasoleo y otros derivados.  
FUENTE: Petroecuador.

#### 4.1.4 INGRESOS Y EGRESOS POR COMERCIALIZACIÓN INTERNA DE DERIVADOS IMPORTADOS (1)

| Período       | TOTAL DERIVADOS                              |   |   |   |  |  | NAFTA DE ALTO OCTANO                         |   |   |   |  |  |
|---------------|--|---|---|---|--|--|--|---|---|---|--|--|
|               | Volumen de importaciones (miles de barriles) | Precio promedio de importación (dólares/barril) (2) | Costo de importación (miles de dólares) | Precio promedio venta a nivel nacional (dólares/barril) | Ingreso por ventas internas importaciones (miles de dólares) | Diferencia entre ingresos y costos por ventas internas de importaciones (miles de dólares) | Volumen de importaciones (miles de barriles) | Precio promedio de importación (dólares/barril) (2) | Costo de importación (miles de dólares) | Precio promedio venta a nivel nacional (dólares/barril) (3) | Ingreso por ventas internas importaciones (miles de dólares) | Diferencia entre ingresos y costos por ventas internas de importaciones (miles de dólares) |
|               | a=g+m+s                                      | b=c/a   | c=i+o+u                                 | d=e/a   | e=k+q+w  | f=e-c  | g  | h=i/g   | i                                       | j   | k=g*j  | l=k-i  |
| 2007          | 29.328,9                                     | 83,02   | 2.434.862,1                             | 34,38   | 1.008.472,2  | -1.426.390,0   | 7.784,7                                      | 92,19   | 717.649,6                               | 55,14   | 429.217,4  | -288.432,3   |
| 2008          | 27.859,2                                     | 103,30  | 2.877.952,1                             | 35,43   | 987.011,2  | -1.890.941,0   | 7.413,1                                      | 108,78  | 806.372,3                               | 55,17   | 408.972,5  | -397.399,8   |
| 2009          | 32.179,2                                     | 69,58   | 2.239.052,9                             | 35,85   | 1.153.693,8  | -1.085.359,1   | 9.377,0                                      | 80,36   | 753.497,9                               | 55,11   | 516.748,9  | -236.749,0   |
| 2010          | 41.003,9                                     | 87,45   | 3.585.990,3                             | 38,26   | 1.568.907,8  | -2.017.082,5   | 12.143,7                                     | 98,32   | 1.193.997,7                             | 55,15   | 669.727,4  | -524.270,3   |
| 2011          | 37.434,9                                     | 117,75  | 4.407.922,2                             | 38,95   | 1.458.046,7  | -2.949.875,5   | 12.610,9                                     | 131,88  | 1.663.100,0                             | 54,46   | 686.842,4  | -976.257,6   |
| 2012          | 40.266,3                                     | 124,4   | 5.009.427,1                             | 39,83   | 1.603.760,5  | -3.405.666,6   | 14.231,8                                     | 143,9   | 2.048.152,8                             | 53,82   | 766.007,6  | -1.282.145,2   |
| <b>2011</b>   |  |   |   |   |  |  |  |   |   |   |  |  |
| Enero - julio | 20.119,8                                     | 117,06  | 2.355.303,3                             | 38,56   | 775.876,6  | -1.579.426,7   | 6.967,3                                      | 133,78  | 932.105,8                               | 54,57   | 380.217,3  | -551.888,5   |
| Enero         | 2.269,4                                      | 95,02   | 215.634,4                               | 35,47   | 80.494,2   | -135.140,2   | 722,2  | 111,69  | 80.668,7                                | 54,41   | 39.298,6   | -41.370,1  |
| Febrero       | 2.390,7                                      | 100,57  | 240.437,9                               | 38,39   | 91.783,6   | -148.654,3   | 968,4  | 113,90  | 110.293,3                               | 54,46   | 52.737,5   | -57.555,9  |
| Marzo         | 2.973,8                                      | 114,87  | 341.606,3                               | 38,73   | 115.171,8  | -226.434,5   | 988,7  | 132,14  | 130.652,8                               | 54,45   | 53.834,5   | -76.818,3  |
| Abril         | 3.403,8                                      | 124,60  | 424.113,9                               | 40,94   | 139.354,8  | -284.759,1   | 1.243,6                                      | 141,76  | 176.284,6                               | 54,77   | 68.106,3   | -108.178,3   |
| Mayo          | 3.370,5                                      | 127,32  | 429.127,7                               | 37,08   | 124.968,8  | -304.158,9   | 1.036,0                                      | 151,47  | 156.919,7                               | 54,86   | 56.834,5   | -100.085,2   |
| Junio         | 2.639,0                                      | 123,49  | 325.897,0                               | 39,89   | 105.274,6  | -220.622,4   | 1.016,9                                      | 137,80  | 140.131,8                               | 54,51   | 55.434,5   | -84.697,3  |
| Julio         | 3.072,6                                      | 123,18  | 378.486,1                               | 38,67   | 118.828,8  | -259.657,3   | 991,5  | 138,34  | 137.154,8                               | 54,44   | 53.971,4   | -83.183,4  |
| Agosto        | 3.000,8                                      | 119,48  | 358.549,4                               | 36,85   | 110.566,4  | -247.983,0   | 1.034,3                                      | 138,53  | 143.283,8                               | 54,36   | 56.230,6   | -87.053,2  |
| Septiembre    | 3.192,8                                      | 126,90  | 405.174,6                               | 42,09   | 134.398,3  | -270.776,3   | 991,3  | 137,17  | 135.972,9                               | 54,41   | 53.940,5   | -82.032,4  |
| Octubre       | 3.750,1                                      | 115,17  | 431.916,4                               | 38,09   | 142.844,2  | -289.072,1   | 1.023,9                                      | 128,25  | 131.320,8                               | 54,32   | 55.614,1   | -75.706,7  |
| Noviembre     | 3.285,4                                      | 118,86  | 390.496,2                               | 40,25   | 132.224,7  | -258.271,5   | 1.294,7                                      | 125,71  | 162.758,1                               | 54,28   | 70.280,7   | -92.477,4  |
| Diciembre     | 4.086,0                                      | 114,17  | 466.482,4                               | 39,68   | 162.136,5  | -304.345,9   | 1.299,3                                      | 121,34  | 157.658,6                               | 54,30   | 70.559,2   | -87.099,4  |
| <b>2012</b>   |  |   |   |   |  |  |  |   |   |   |  |  |
| Enero - julio | 22.252,5                                     | 122,45  | 2.724.719,4                             | 39,61   | 881.325,4  | -1.843.394,1   | 7.899,2                                      | 142,46  | 1.125.342,4                             | 53,97   | 426.337,1  | -699.005,3   |
| Enero         | 3.377,7                                      | 121,21  | 409.399,5                               | 40,55   | 136.969,1  | -272.430,4   | 1.047,3                                      | 129,72  | 135.863,8                               | 54,04   | 56.603,4   | -79.260,4  |
| Febrero       | 2.557,9                                      | 111,89  | 286.197,0                               | 36,19   | 92.557,9   | -193.639,1   | 760,4  | 137,20  | 104.333,1                               | 54,00   | 41.063,0   | -63.270,1  |
| Marzo         | 2.724,5                                      | 128,16  | 349.184,7                               | 39,12   | 106.588,9  | -242.595,8   | 1.022,6                                      | 152,94  | 156.393,9                               | 54,05   | 55.268,6   | -101.125,2   |
| Abril         | 3.005,9                                      | 136,51  | 410.334,5                               | 42,22   | 126.902,3  | -283.432,3   | 1.284,1                                      | 153,27  | 196.822,1                               | 53,96   | 69.288,9   | -127.533,2   |
| Mayo          | 3.721,0                                      | 124,19  | 462.096,9                               | 39,11   | 145.540,9  | -316.555,9   | 1.275,8                                      | 144,18  | 183.952,6                               | 53,99   | 68.886,2   | -115.066,5   |
| Junio         | 3.750,4                                      | 119,63  | 448.681,6                               | 40,88   | 153.301,9  | -295.379,7   | 1.493,5                                      | 137,92  | 205.976,9                               | 53,94   | 80.556,4   | -125.420,5   |
| Julio         | 3.115,0                                      | 115,19  | 358.825,3                               | 38,35   | 119.464,4  | -239.360,9   | 1.015,3                                      | 139,85  | 142.000,0                               | 53,84   | 54.670,6   | -87.329,4  |
| Agosto        | 3.584,3                                      | 126,81  | 454.544,0                               | 42,56   | 152.551,8  | -301.992,2   | 1.543,5                                      | 138,08  | 213.124,9                               | 53,88   | 83.159,2   | -129.965,6   |
| Septiembre    | 3.440,3                                      | 131,44  | 452.203,4                               | 40,45   | 139.169,2  | -313.034,2   | 1.241,4                                      | 152,50  | 189.312,0                               | 53,66   | 66.608,3   | -122.703,7   |
| Octubre       | 3.670,0                                      | 129,19  | 474.135,2                               | 39,38   | 144.509,3  | -329.625,8   | 1.270,6                                      | 152,16  | 193.335,9                               | 53,60   | 68.104,7   | -125.231,2   |
| Noviembre     | 3.687,5                                      | 127,66  | 470.768,0                               | 40,07   | 147.769,0  | -322.999,0   | 1.279,4                                      | 149,00  | 190.632,6                               | 53,48   | 68.416,0   | -122.216,7   |
| Diciembre     | 3.631,7                                      | 119,24  | 433.057,2                               | 38,12   | 138.435,9  | -294.621,3   | 997,7  | 136,72  | 136.404,9                               | 53,51   | 53.382,2   | -83.022,7  |
| <b>2013</b>   |  |   |   |   |  |  |  |   |   |   |  |  |
| Enero - julio | 25.783,9                                     | 121,94  | 3.144.215,7                             | 39,97   | 1.030.621,7  | -2.113.594,0   | 8.991,5                                      | 138,81  | 1.248.122,2                             | 53,32   | 479.396,3  | -768.725,9   |
| Enero         | 3.061,9                                      | 119,29  | 365.250,2                               | 38,99   | 119.378,3  | -245.871,9   | 1.026,7                                      | 137,40  | 141.069,0                               | 53,28   | 54.702,6   | -86.366,4  |
| Febrero       | 3.964,4                                      | 130,89  | 518.905,7                               | 41,88   | 166.029,4  | -352.876,3   | 1.515,9                                      | 143,34  | 217.298,1                               | 53,23   | 80.685,8   | -136.612,3   |
| Marzo         | 4.267,1                                      | 126,67  | 540.500,7                               | 40,94   | 174.693,4  | -365.807,3   | 1.556,9                                      | 142,76  | 222.261,5                               | 54,50   | 84.844,4   | -137.417,1   |
| Abril         | 3.475,8                                      | 119,26  | 414.510,2                               | 37,54   | 130.475,4  | -284.034,9   | 1.047,4                                      | 141,36  | 148.064,3                               | 53,13   | 55.652,7   | -92.411,6  |
| Mayo          | 3.492,6                                      | 119,62  | 417.802,3                               | 39,64   | 138.431,7  | -279.370,6   | 1.250,9                                      | 137,65  | 172.190,5                               | 53,19   | 66.539,7   | -105.650,8   |
| Junio         | 4.315,2                                      | 120,81  | 521.313,1                               | 40,32   | 173.993,2  | -347.319,8   | 1.307,3                                      | 138,30  | 180.796,5                               | 53,02   | 69.308,1   | -111.488,3   |
| Julio         | 3.206,9                                      | 114,11  | 365.933,5                               | 39,80   | 127.620,4  | -238.313,1   | 1.286,4                                      | 129,39  | 166.442,3                               | 52,60   | 67.662,9   | -98.779,4  |

... / ...

#### 4.1.4 INGRESOS Y EGRESOS POR COMERCIALIZACIÓN INTERNA DE DERIVADOS IMPORTADOS (1) (Cont.)

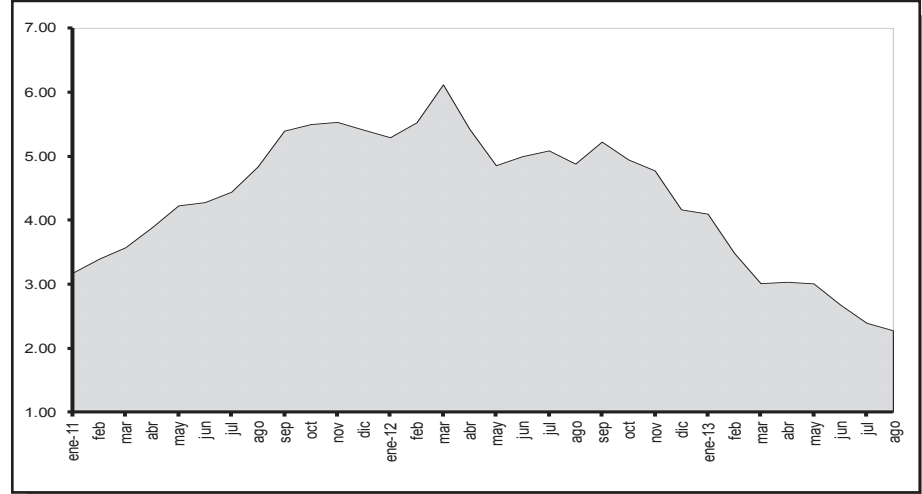
| Período       | DIESEL                                       |   |   |   |  |  | GAS LICUADO DE PETRÓLEO                      |   |   |   |  |  |
|---------------|--|---|---|---|--|--|--|---|---|---|--|--|
|               | Volumen de importaciones (miles de barriles) | Precio promedio de importación (dólares/barril) (2) | Costo de importación (miles de dólares) | Precio promedio venta a nivel nacional (dólares/barril) (3) | Ingreso por ventas internas importaciones (miles de dólares) | Diferencia entre ingresos y costos por ventas internas de importaciones (miles de dólares) | Volumen de importaciones (miles de barriles) | Precio promedio de importación (dólares/barril) (2) | Costo de importación (miles de dólares) | Precio promedio venta a nivel nacional (dólares/barril) (3) | Ingreso por ventas internas importaciones (miles de dólares) | Diferencia entre ingresos y costos por ventas internas de importaciones (miles de dólares) |
|               | m  | n=o/m   | o                                       | p   | q=m*p  | r=q-o  | s  | t=u/s   | u                                       | v   | w=s*v  | x=w-u  |
| 2007          | 11.844,5                                     | 91,41   | 1.082.695,1                             | 40,13   | 475.377,4  | -607.317,7   | 9.699,7                                      | 65,42   | 634.517,4                               | 10,71   | 103.877,4  | -530.640,0   |
| 2008          | 11.159,6                                     | 125,96  | 1.405.610,8                             | 41,94   | 468.075,9  | -937.534,8   | 9.286,4                                      | 71,71   | 665.969,0                               | 11,84   | 109.962,7  | -556.006,3   |
| 2009          | 13.674,8                                     | 78,56   | 1.074.234,4                             | 39,13   | 535.103,5  | -539.130,9   | 9.127,5                                      | 45,06   | 411.320,6                               | 11,16   | 101.841,4  | -309.479,3   |
| 2010          | 19.453,3                                     | 96,40   | 1.875.387,5                             | 40,18   | 781.586,6  | -1.093.800,9   | 9.406,9                                      | 54,92   | 516.605,1                               | 12,50   | 117.593,8  | -399.011,3   |
| 2011          | 15.089,3                                     | 130,83  | 1.974.074,9                             | 42,19   | 636.621,4  | -1.337.453,5   | 9.734,8                                      | 79,17   | 770.747,3                               | 13,82   | 134.582,9  | -636.164,4   |
| 2012          | 17.022,9                                     | 136,1   | 2.317.514,5                             | 42,13   | 717.168,7  | -1.600.345,8   | 9.011,7                                      | 71,4  | 643.759,8                               | 13,38   | 120.584,2  | -523.175,6   |
| <b>2011</b>   |  |   |   |   |  |  |  |   |   |   |  |  |
| Enero - julio | 7.579,6                                      | 131,53  | 996.937,0                               | 42,59   | 322.785,8  | -674.151,2   | 5.572,9                                      | 76,49   | 426.260,5                               | 13,08   | 72.873,4   | -353.387,1   |
| Enero         | 759,0  | 112,46  | 85.361,8                                | 41,62   | 31.592,5   | -53.769,3  | 788,1  | 62,94   | 49.604,0                                | 12,18   | 9.603,2  | -40.000,8  |
| Febrero       | 712,8  | 118,50  | 84.467,6                                | 42,04   | 29.968,4   | -54.499,2  | 709,5  | 64,38   | 45.677,0                                | 12,79   | 9.077,8  | -36.599,3  |
| Marzo         | 1.221,5                                      | 131,16  | 160.220,5                               | 42,18   | 51.526,7   | -108.693,8   | 763,5  | 66,44   | 50.732,9                                | 12,85   | 9.810,5  | -40.922,4  |
| Abril         | 1.443,2                                      | 137,28  | 198.120,7                               | 42,88   | 61.890,4   | -136.230,3   | 717,0  | 69,33   | 49.708,6                                | 13,05   | 9.358,1  | -40.350,5  |
| Mayo          | 1.240,3                                      | 140,74  | 174.549,1                               | 43,21   | 53.597,5   | -120.951,7   | 1.094,3                                      | 89,25   | 97.658,9                                | 13,28   | 14.536,9   | -83.122,0  |
| Junio         | 943,0  | 132,93  | 125.353,0                               | 43,06   | 40.601,9   | -84.751,1  | 679,1  | 88,96   | 60.412,1                                | 13,60   | 9.238,2  | -51.173,9  |
| Julio         | 1.259,7                                      | 134,05  | 168.864,3                               | 42,56   | 53.608,5   | -115.255,8   | 821,4  | 88,23   | 72.467,0                                | 13,70   | 11.248,9   | -61.218,1  |
| Agosto        | 934,2  | 131,78  | 123.104,2                               | 42,00   | 39.230,1   | -83.874,1  | 1.032,4                                      | 89,27   | 92.161,3                                | 14,63   | 15.105,6   | -77.055,7  |
| Septiembre    | 1.764,9                                      | 130,94  | 231.095,5                               | 41,85   | 73.868,5   | -157.227,0   | 436,6  | 87,27   | 38.106,2                                | 15,09   | 6.589,3  | -31.516,9  |
| Octubre       | 1.697,4                                      | 127,98  | 217.234,2                               | 42,00   | 71.291,1   | -145.943,1   | 1.028,8                                      | 81,03   | 83.361,4                                | 15,49   | 15.939,0   | -67.422,4  |
| Noviembre     | 1.216,6                                      | 136,32  | 165.842,4                               | 41,37   | 50.329,0   | -115.513,5   | 774,0  | 79,97   | 61.895,7                                | 15,01   | 11.615,1   | -50.280,6  |
| Diciembre     | 1.896,6                                      | 126,47  | 239.861,5                               | 41,72   | 79.116,8   | -160.744,7   | 890,1  | 77,48   | 68.962,2                                | 14,00   | 12.460,5   | -56.501,8  |
| <b>2012</b>   |  |   |   |   |  |  |  |   |   |   |  |  |
| Enero - julio | 9.071,9                                      | 135,00  | 1.224.694,9                             | 42,53   | 385.832,6  | -838.862,3   | 5.281,4                                      | 70,94   | 374.682,2                               | 13,09   | 69.155,7   | -305.526,5   |
| Enero         | 1.689,1                                      | 132,57  | 223.919,6                               | 42,44   | 71.687,9   | -152.231,7   | 641,3  | 77,37   | 49.616,1                                | 13,53   | 8.677,7  | -40.938,3  |
| Febrero       | 927,7  | 139,98  | 129.848,6                               | 42,93   | 39.821,4   | -90.027,2  | 869,8  | 59,80   | 52.015,3                                | 13,42   | 11.673,6   | -40.341,7  |
| Marzo         | 963,7  | 143,04  | 137.842,5                               | 42,80   | 41.242,5   | -96.600,0  | 738,3  | 74,43   | 54.948,3                                | 13,65   | 10.077,7   | -44.870,5  |
| Abril         | 1.185,2                                      | 143,14  | 169.650,5                               | 43,38   | 51.418,4   | -118.232,1   | 536,6  | 81,74   | 43.861,9                                | 11,55   | 6.195,0  | -37.666,9  |
| Mayo          | 1.502,2                                      | 138,84  | 208.557,5                               | 42,67   | 64.095,5   | -144.462,1   | 943,0  | 73,79   | 69.586,7                                | 13,32   | 12.559,3   | -57.027,4  |
| Junio         | 1.509,1                                      | 128,19  | 193.463,8                               | 41,87   | 63.188,2   | -130.275,6   | 747,8  | 65,85   | 49.240,9                                | 12,78   | 9.557,3  | -39.683,6  |
| Julio         | 1.295,0                                      | 124,65  | 161.412,3                               | 41,99   | 54.378,8   | -107.033,5   | 804,7  | 68,86   | 55.413,0                                | 12,94   | 10.415,1   | -44.997,9  |
| Agosto        | 1.480,4                                      | 136,09  | 201.459,4                               | 41,72   | 61.756,2   | -139.703,2   | 560,4  | 71,30   | 39.959,8                                | 13,63   | 7.636,4  | -32.323,3  |
| Septiembre    | 1.517,8                                      | 141,11  | 214.175,0                               | 41,66   | 63.237,0   | -150.938,0   | 681,0  | 71,54   | 48.716,4                                | 13,69   | 9.323,9  | -39.392,5  |
| Octubre       | 1.553,9                                      | 141,44  | 219.775,1                               | 41,50   | 64.490,9   | -155.284,2   | 845,5  | 72,17   | 61.024,1                                | 14,09   | 11.913,6   | -49.110,5  |
| Noviembre     | 1.634,0                                      | 137,05  | 223.942,1                               | 41,80   | 68.305,2   | -155.636,9   | 774,1  | 72,59   | 56.193,2                                | 14,27   | 11.047,8   | -45.145,4  |
| Diciembre     | 1.764,9                                      | 132,29  | 233.468,1                               | 41,67   | 73.546,9   | -159.921,2   | 869,1  | 72,70   | 63.184,1                                | 13,24   | 11.506,7   | -51.677,4  |
| <b>2013</b>   |  |   |   |   |  |  |  |   |   |   |  |  |
| Enero - julio | 11.487,8                                     | 133,47  | 1.533.311,1                             | 41,78   | 479.953,1  | -1.053.357,9   | 5.304,6                                      | 68,39   | 362.782,4                               | 13,44   | 71.272,3   | -291.510,1   |
| Enero         | 1.301,6                                      | 132,92  | 173.009,3                               | 42,17   | 54.888,7   | -118.120,6   | 733,6  | 69,76   | 51.171,9                                | 13,34   | 9.786,9  | -41.384,9  |
| Febrero       | 1.796,7                                      | 140,97  | 253.281,1                               | 42,69   | 76.702,9   | -176.578,1   | 651,8  | 74,14   | 48.326,6                                | 13,26   | 8.640,7  | -39.685,9  |
| Marzo         | 1.811,1                                      | 141,72  | 256.659,6                               | 43,05   | 77.962,7   | -178.696,9   | 899,1  | 68,49   | 61.579,5                                | 13,22   | 11.886,3   | -49.693,3  |
| Abril         | 1.532,9                                      | 132,72  | 203.446,2                               | 40,97   | 62.802,1   | -140.644,1   | 895,4  | 70,36   | 62.999,7                                | 13,42   | 12.020,5   | -50.979,2  |
| Mayo          | 1.501,0                                      | 129,42  | 194.261,8                               | 41,26   | 61.935,8   | -132.326,0   | 740,6  | 69,33   | 51.350,0                                | 13,44   | 9.956,2  | -41.393,9  |
| Junio         | 2.321,3                                      | 127,00  | 294.810,5                               | 41,08   | 95.364,3   | -199.446,2   | 686,6  | 66,57   | 45.706,1                                | 13,58   | 9.320,8  | -36.385,2  |
| Julio         | 1.223,1                                      | 129,05  | 157.842,6                               | 41,12   | 50.296,6   | -107.546,0   | 697,4  | 59,72   | 41.648,6                                | 13,85   | 9.660,9  | -31.987,7  |

(1) Se registran los volúmenes de los productos importados cuando estos son facturados. Considera únicamente Nafta de Alto Octano, Gasolina Extra, Diesel y Gas Licuado de Petróleo. (2) No incluye valor del IVA, gastos operacionales, pago de tributos por nacionalización del producto en aduanas, valor pago CORPEI y costo de seguro que suman aproximadamente 14.5% del valor C&F. (3) Se obtiene dividiendo los valores totales de ventas internas para los volúmenes totales vendidos en el mercado interno, para el caso de la nafta de alto octano se considera el precio de la gasolina extra que la utiliza como insumo intermedio. (4) Se incluye la gasolina extra convenios Venezuela y Uruguay.

FUENTE: EP PETROECUADOR.

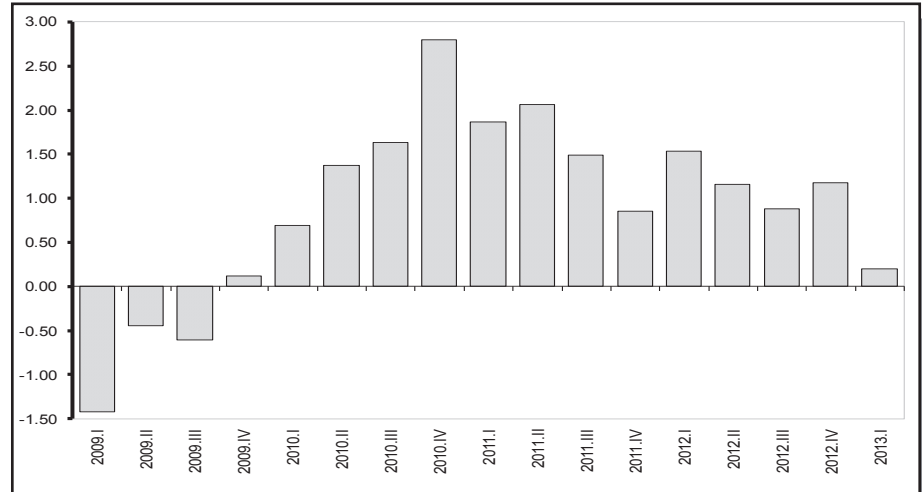
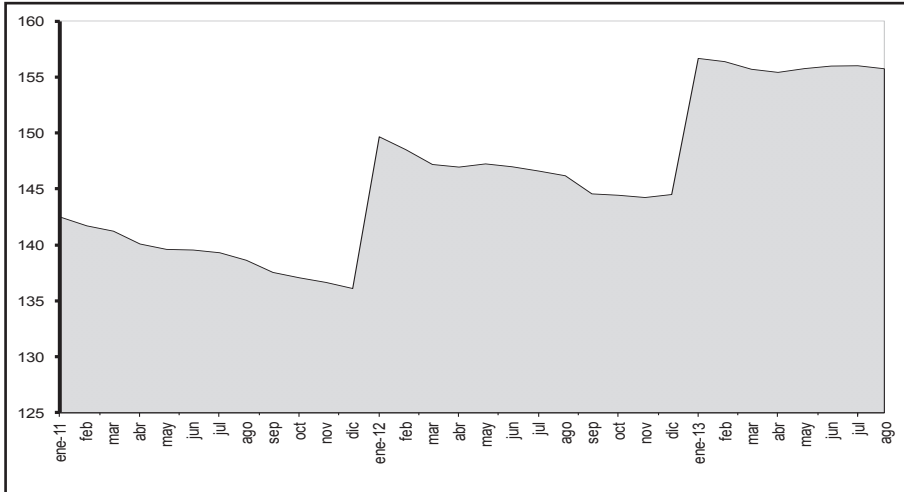
## SECTOR REAL

## ÍNDICE DE PRECIOS AL CONSUMIDOR (Porcentaje de Variación Anual a Fin de Período)



## ÍNDICE DEL SALARIO REAL (Base, Enero - Diciembre de 2004 = 100)

## PIB TRIMESTRAL REAL (Tasa de Variación t / t-1)



4.2.1 ÍNDICE DE PRECIOS AL CONSUMIDOR  
Familias de ingresos altos, medios y bajos  
Año base: enero - diciembre de 2004 = 100

| Periodo               | TOTAL<br>Ponderación 100,0% |                      |         | ALIMENTOS Y BEBIDAS NO<br>ALCOHÓLICAS,<br>25,1 % |        | BEBIDAS ALCOHÓLICAS,<br>TABACO Y ESTUPEFACIENTES<br>0,9 % |        | PRENDAS DE VESTIR Y<br>CALZADO<br>9,0 % |        | ALOJAMIENTO,<br>AGUA, GAS,<br>ELECTRICIDAD<br>Y OTROS<br>10,2 % |        | MUEBLES, Y ARTÍCULOS<br>PARA EL HOGAR Y PARA<br>CONSERVACIÓN ORDINARIA<br>DEL HOGAR<br>6,1% |        |                            |      |
|-----------------------|-----------------------------|----------------------|---------|--|--------|---|--------|---|--------|---|--------|---|--------|----------------------------|------|
|                       | Índice                      | Variación porcentual |         |  | Índice | Variación porcentual anual                                | Índice | Variación porcentual anual              | Índice | Variación porcentual anual                                      | Índice | Variación porcentual anual  | Índice | Variación porcentual anual |      |
|                       |                             | Anual                | Mensual | Acumulada  |        |   |        |   |        |   |        |   |        |                            |      |
| <b>Promedio anual</b> |                             |                      |         |  |        |   |        |   |        |   |        |   |        |                            |      |
| 2007                  | 107,85                      | 2,28                 | 0,27    |  | 112,28 | 3,25  | 115,58 | 5,05                                    | 101,08 | 0,83  | 110,32 | 2,32  | 105,00 | 3,24                       |      |
| 2008                  | 116,91                      | 8,40                 | 0,71    |  | 131,19 | 16,84   | 137,97 | 19,38                                   | 107,50 | 6,35  | 115,30 | 4,52  | 118,67 | 13,02                      |      |
| 2009                  | 122,94                      | 5,16                 | 0,35    |  | 138,91 | 5,89  | 155,81 | 12,93                                   | 114,04 | 6,08  | 117,80 | 2,17  | 128,64 | 8,40                       |      |
| 2010                  | 127,31                      | 3,55                 | 0,27    |  | 145,62 | 4,83  | 165,49 | 6,21                                    | 119,03 | 4,38  | 120,78 | 2,53  | 131,70 | 2,38                       |      |
| 2011                  | 133,01                      | 4,47                 | 0,44    |  | 155,41 | 6,73  | 172,41 | 4,18                                    | 126,71 | 6,45  | 123,39 | 2,16  | 137,72 | 4,57                       |      |
| 2012                  | 139,79                      | 5,10                 | 0,34    |  | 164,44 | 5,81  | 211,29 | 22,55                                   | 132,30 | 4,41  | 126,54 | 2,56  | 143,12 | 3,92                       |      |
| <b>A diciembre</b>    |                             |                      |         |  |        |   |        |   |        |   |        |   |        |                            |      |
| 2007                  | 109,97                      | 3,32                 | 0,57    | 3,32   | 116,34 | 5,72  | 116,72 | 3,01                                    | 102,98 | 2,06  | 112,45 | 3,60  | 108,57 | 5,82                       |      |
| 2008                  | 119,68                      | 8,83                 | 0,29    | 8,83   | 134,95 | 16,00   | 144,70 | 23,97                                   | 109,94 | 6,76  | 116,26 | 3,39  | 124,53 | 14,70                      |      |
| 2009                  | 124,84                      | 4,31                 | 0,58    | 4,31   | 141,02 | 4,49  | 157,61 | 8,92                                    | 115,81 | 5,34  | 119,47 | 2,76  | 130,03 | 4,41                       |      |
| 2010                  | 128,99                      | 3,33                 | 0,51    | 3,33   | 148,64 | 5,40  | 167,55 | 6,31                                    | 121,14 | 4,60  | 121,81 | 1,96  | 132,85 | 2,17                       |      |
| 2011                  | 135,97                      | 5,41                 | 0,40    | 5,41   | 158,79 | 6,83  | 191,12 | 14,07                                   | 129,60 | 6,99  | 124,27 | 2,02  | 140,46 | 5,73                       |      |
| 2012                  | 141,63                      | 4,16                 | -0,19   | 4,16   | 166,68 | 4,97  | 227,27 | 18,91                                   | 133,04 | 2,65  | 127,90 | 2,92  | 144,95 | 3,20                       |      |
| <b>2011</b>           | Enero                       | 129,87               | 3,17    | 0,68   | 0,68   | 150,44  | 4,88   | 168,50                                  | 6,63   | 122,27  | 4,72   | 122,29  | 2,40   | 133,61                     | 2,48 |
|                       | Febrero                     | 130,59               | 3,39    | 0,55   | 1,24   | 151,84  | 5,27   | 168,49                                  | 6,30   | 123,86  | 5,23   | 122,48  | 2,24   | 134,71                     | 2,71 |
|                       | Marzo                       | 131,03               | 3,57    | 0,34   | 1,58   | 152,67  | 5,37   | 168,72                                  | 5,39   | 124,57  | 5,55   | 122,71  | 2,31   | 135,11                     | 3,03 |
|                       | Abril                       | 132,10               | 3,88    | 0,82   | 2,41   | 154,94  | 6,03   | 169,56                                  | 1,74   | 125,25  | 5,49   | 122,85  | 2,31   | 135,92                     | 3,56 |
|                       | Mayo                        | 132,56               | 4,23    | 0,35   | 2,77   | 156,03  | 6,96   | 170,07                                  | 1,05   | 125,94  | 6,01   | 123,08  | 1,95   | 136,47                     | 3,93 |
|                       | Junio                       | 132,61               | 4,28    | 0,04   | 2,81   | 154,85  | 6,51   | 170,40                                  | 1,73   | 126,78  | 6,11   | 123,33  | 1,94   | 137,26                     | 4,33 |
|                       | Julio                       | 132,85               | 4,44    | 0,18   | 2,99   | 154,89  | 6,68   | 170,63                                  | 2,06   | 127,61  | 6,60   | 123,56  | 2,13   | 138,71                     | 5,31 |
|                       | Agosto                      | 133,49               | 4,84    | 0,49   | 3,49   | 155,93  | 7,28   | 171,13                                  | 1,82   | 128,25  | 7,32   | 123,81  | 2,19   | 139,74                     | 6,01 |
|                       | Septiembre                  | 134,55               | 5,39    | 0,79   | 4,31   | 157,57  | 8,57   | 171,62                                  | 2,36   | 128,43  | 7,79   | 123,94  | 2,15   | 140,01                     | 5,84 |
|                       | Octubre                     | 135,02               | 5,50    | 0,35   | 4,67   | 157,91  | 8,18   | 174,15                                  | 3,28   | 128,68  | 7,79   | 124,15  | 2,21   | 140,37                     | 5,97 |
|                       | Noviembre                   | 135,43               | 5,53    | 0,30   | 4,99   | 159,05  | 8,08   | 174,52                                  | 4,06   | 129,26  | 7,79   | 124,17  | 2,06   | 140,29                     | 5,88 |
|                       | Diciembre                   | 135,97               | 5,41    | 0,40   | 5,41   | 158,79  | 6,83   | 191,12                                  | 14,07  | 129,60  | 6,99   | 124,27  | 2,02   | 140,46                     | 5,73 |
| <b>2012</b>           | Enero                       | 136,74               | 5,29    | 0,57   | 0,57   | 159,54  | 6,05   | 194,82                                  | 15,62  | 130,38  | 6,63   | 124,42  | 1,74   | 141,13                     | 5,63 |
|                       | Febrero                     | 137,80               | 5,53    | 0,78   | 1,35   | 161,15  | 6,13   | 196,39                                  | 16,55  | 131,19  | 5,92   | 125,35  | 2,35   | 142,08                     | 5,47 |
|                       | Marzo                       | 139,05               | 6,12    | 0,90   | 2,26   | 165,12  | 8,15   | 196,61                                  | 16,54  | 131,95  | 5,93   | 125,55  | 2,32   | 141,88                     | 5,01 |
|                       | Abril                       | 139,26               | 5,42    | 0,16   | 2,42   | 164,41  | 6,11   | 198,27                                  | 16,93  | 132,36  | 5,68   | 125,89  | 2,47   | 142,36                     | 4,73 |
|                       | Mayo                        | 138,99               | 4,85    | -0,19  | 2,22   | 162,96  | 4,44   | 198,78                                  | 16,89  | 132,27  | 5,03   | 126,43  | 2,72   | 142,83                     | 4,66 |
|                       | Junio                       | 139,24               | 5,00    | 0,18   | 2,40   | 163,03  | 5,28   | 199,40                                  | 17,02  | 132,26  | 4,33   | 126,66  | 2,70   | 143,45                     | 4,51 |
|                       | Julio                       | 139,60               | 5,09    | 0,26   | 2,67   | 163,55  | 5,60   | 217,86                                  | 27,68  | 132,40  | 3,75   | 126,81  | 2,63   | 143,15                     | 3,20 |
|                       | Agosto                      | 140,00               | 4,88    | 0,29   | 2,97   | 164,29  | 5,36   | 222,45                                  | 29,99  | 132,50  | 3,31   | 126,99  | 2,57   | 143,35                     | 2,58 |
|                       | Septiembre                  | 141,58               | 5,22    | 1,12   | 4,12   | 167,49  | 6,30   | 224,96                                  | 31,08  | 132,42  | 3,11   | 127,25  | 2,67   | 143,85                     | 2,74 |
|                       | Octubre                     | 141,70               | 4,94    | 0,09   | 4,21   | 167,38  | 6,00   | 228,90                                  | 31,44  | 133,41  | 3,67   | 127,52  | 2,71   | 143,83                     | 2,47 |
|                       | Noviembre                   | 141,89               | 4,77    | 0,14   | 4,36   | 167,69  | 5,43   | 229,79                                  | 31,67  | 133,42  | 3,22   | 127,76  | 2,89   | 144,55                     | 3,04 |
|                       | Diciembre                   | 141,63               | 4,16    | -0,19  | 4,16   | 166,68  | 4,97   | 227,27                                  | 18,91  | 133,04  | 2,65   | 127,90  | 2,92   | 144,95                     | 3,20 |
| <b>2013</b>           | Enero                       | 142,34               | 4,10    | 0,50   | 0,50   | 167,60  | 5,05   | 232,46                                  | 19,32  | 133,22  | 2,18   | 128,14  | 2,98   | 145,24                     | 2,92 |
|                       | Febrero                     | 142,61               | 3,48    | 0,18   | 0,69   | 167,35  | 3,85   | 233,92                                  | 19,11  | 133,64  | 1,87   | 128,24  | 2,30   | 147,06                     | 3,50 |
|                       | Marzo                       | 143,23               | 3,01    | 0,44   | 1,13   | 168,65  | 2,14   | 234,74                                  | 19,39  | 134,74  | 2,11   | 128,45  | 2,31   | 146,46                     | 3,23 |
|                       | Abril                       | 143,49               | 3,03    | 0,18   | 1,31   | 168,33  | 2,38   | 234,40                                  | 18,22  | 134,94  | 1,95   | 128,65  | 2,20   | 145,80                     | 2,42 |
|                       | Mayo                        | 143,17               | 3,01    | -0,22  | 1,09   | 166,81  | 2,36   | 235,71                                  | 18,57  | 135,34  | 2,32   | 128,92  | 1,97   | 146,14                     | 2,32 |
|                       | Junio                       | 142,97               | 2,68    | -0,14  | 0,94   | 165,74  | 1,67   | 233,34                                  | 17,02  | 135,36  | 2,34   | 129,39  | 2,15   | 146,23                     | 1,94 |
|                       | Julio                       | 142,94               | 2,39    | -0,02  | 0,92   | 164,85  | 0,79   | 234,62                                  | 7,69   | 135,67  | 2,47   | 129,59  | 2,19   | 146,47                     | 2,32 |
|                       | Agosto                      | 143,19               | 2,27    | 0,17   | 1,10   | 165,49  | 0,73   | 234,17                                  | 5,27   | 135,46  | 2,24   | 129,80  | 2,21   | 146,82                     | 2,42 |



**4.2.1 ÍNDICE DE PRECIOS AL CONSUMIDOR (Cont.)**  
**Familias de ingresos altos, medios y bajos**  
**Año base: enero - diciembre de 2004 = 100**

| Período               | SALUD<br>6,0 % |                                  | TRANSPORTE<br>13,6% |                                  | COMUNICACIONES<br>4,4% |                                  | RECREACIÓN Y<br>CULTURA<br>5,9% |                                  | EDUCACIÓN<br>6,8% |                                  | RESTAURANTES Y HOTELES<br>6,8% |                                  | BIENES Y SERVICIOS<br>DIVERSOS<br>5,2% |                                  |      |
|-----------------------|----------------|----------------------------------|---------------------|----------------------------------|------------------------|----------------------------------|---------------------------------|----------------------------------|-------------------|----------------------------------|--------------------------------|----------------------------------|--|----------------------------------|------|
|                       | Índice         | Variación<br>porcentual<br>anual | Índice              | Variación<br>porcentual<br>anual | Índice                 | Variación<br>porcentual<br>anual | Índice                          | Variación<br>porcentual<br>anual | Índice            | Variación<br>porcentual<br>anual | Índice                         | Variación<br>porcentual<br>anual | Índice                                 | Variación<br>porcentual<br>anual |      |
| <b>Promedio anual</b> |                |                                  |                     |                                  |                        |                                  |                                 |                                  |                   |                                  |                                |                                  |  |                                  |      |
| 2007                  | 105,29         | 2,33                             | 107,86              | 2,71                             | 97,18                  | -0,56                            | 99,78                           | -1,91                            | 125,28            | 5,29                             | 104,05                         | 1,56                             | 98,73                                  | 0,06                             |      |
| 2008                  | 108,62         | 3,16                             | 110,85              | 2,78                             | 95,61                  | -1,61                            | 101,25                          | 1,48                             | 131,23            | 4,75                             | 114,03                         | 9,59                             | 108,01                                 | 9,40                             |      |
| 2009                  | 112,19         | 3,29                             | 113,23              | 2,14                             | 95,94                  | 0,34                             | 103,30                          | 2,03                             | 136,34            | 3,89                             | 122,67                         | 7,58                             | 124,75                                 | 15,49                            |      |
| 2010                  | 116,37         | 3,72                             | 114,90              | 1,48                             | 96,11                  | 0,18                             | 105,40                          | 2,03                             | 141,10            | 3,49                             | 129,60                         | 5,65                             | 129,59                                 | 3,89                             |      |
| 2011                  | 120,04         | 3,16                             | 117,57              | 2,32                             | 98,08                  | 2,05                             | 105,60                          | 0,19                             | 147,84            | 4,77                             | 135,98                         | 4,92                             | 134,92                                 | 4,11                             |      |
| 2012                  | 125,42         | 4,48                             | 123,56              | 5,09                             | 97,53                  | -0,57                            | 109,53                          | 3,72                             | 157,15            | 6,30                             | 146,60                         | 7,81                             | 140,99                                 | 4,50                             |      |
| <b>A diciembre</b>    |                |                                  |                     |                                  |                        |                                  |                                 |                                  |                   |                                  |                                |                                  |  |                                  |      |
| 2007                  | 105,79         | 1,83                             | 108,44              | 2,25                             | 96,94                  | -0,64                            | 100,00                          | -0,85                            | 128,54            | 4,71                             | 105,57                         | 2,14                             | 99,66                                  | 1,41                             |      |
| 2008                  | 109,20         | 3,23                             | 112,29              | 3,55                             | 95,98                  | -0,99                            | 102,62                          | 2,62                             | 134,38            | 4,55                             | 118,17                         | 11,93                            | 113,12                                 | 13,50                            |      |
| 2009                  | 113,24         | 3,70                             | 113,96              | 1,48                             | 95,83                  | -0,16                            | 105,47                          | 2,78                             | 139,46            | 3,78                             | 125,88                         | 6,52                             | 128,98                                 | 14,03                            |      |
| 2010                  | 117,61         | 3,86                             | 115,33              | 1,21                             | 96,37                  | 0,57                             | 104,49                          | -0,94                            | 143,99            | 3,25                             | 131,61                         | 4,56                             | 131,85                                 | 2,22                             |      |
| 2011                  | 121,99         | 3,73                             | 119,59              | 3,69                             | 97,64                  | 1,32                             | 109,30                          | 4,61                             | 152,81            | 6,12                             | 140,22                         | 6,54                             | 139,02                                 | 5,44                             |      |
| 2012                  | 127,22         | 4,29                             | 123,95              | 3,65                             | 97,46                  | -0,18                            | 108,12                          | -1,08                            | 162,76            | 6,52                             | 149,69                         | 6,75                             | 143,90                                 | 3,51                             |      |
| <b>2011</b>           | Enero          | 118,13                           | 3,15                | 115,63                           | 1,15                   | 98,73                            | 2,93                            | 104,27                           | -2,30             | 143,99                           | 3,25                           | 132,04                           | 3,73                                   | 132,35                           | 2,29 |
|                       | Febrero        | 118,21                           | 2,75                | 116,26                           | 1,69                   | 98,72                            | 2,89                            | 104,40                           | -1,77             | 143,99                           | 3,25                           | 132,73                           | 3,82                                   | 132,28                           | 2,09 |
|                       | Marzo          | 119,17                           | 3,20                | 116,41                           | 1,59                   | 98,64                            | 2,80                            | 104,12                           | -1,30             | 143,99                           | 3,25                           | 133,45                           | 4,10                                   | 132,49                           | 3,06 |
|                       | Abril          | 119,59                           | 3,08                | 116,76                           | 1,80                   | 98,86                            | 3,15                            | 104,70                           | -0,83             | 146,33                           | 3,99                           | 133,83                           | 3,55                                   | 133,80                           | 4,15 |
|                       | Mayo           | 119,93                           | 3,40                | 117,01                           | 1,82                   | 98,63                            | 2,90                            | 104,40                           | -1,07             | 146,30                           | 4,81                           | 134,31                           | 3,87                                   | 133,86                           | 3,57 |
|                       | Junio          | 120,34                           | 3,48                | 117,27                           | 2,06                   | 98,12                            | 2,41                            | 105,29                           | 0,07              | 146,30                           | 4,82                           | 135,40                           | 4,42                                   | 134,47                           | 4,08 |
|                       | Julio          | 120,32                           | 3,34                | 117,55                           | 2,17                   | 97,25                            | 1,48                            | 105,53                           | 0,19              | 146,30                           | 4,82                           | 135,63                           | 4,26                                   | 134,61                           | 4,46 |
|                       | Agosto         | 120,26                           | 2,85                | 117,97                           | 2,56                   | 97,20                            | 1,42                            | 106,44                           | 1,01              | 146,30                           | 4,82                           | 136,36                           | 4,85                                   | 136,11                           | 4,79 |
|                       | Septiembre     | 120,27                           | 2,47                | 118,54                           | 3,01                   | 97,74                            | 1,34                            | 106,27                           | 1,24              | 152,11                           | 5,76                           | 137,73                           | 5,57                                   | 136,38                           | 4,69 |
|                       | Octubre        | 120,86                           | 3,01                | 118,74                           | 3,03                   | 97,78                            | 0,66                            | 107,30                           | 2,09              | 152,81                           | 6,12                           | 139,95                           | 7,05                                   | 135,93                           | 4,80 |
|                       | Noviembre      | 121,45                           | 3,48                | 119,13                           | 3,24                   | 97,69                            | 1,36                            | 105,22                           | 0,43              | 152,81                           | 6,12                           | 140,15                           | 7,23                                   | 137,78                           | 5,88 |
|                       | Diciembre      | 121,99                           | 3,73                | 119,59                           | 3,69                   | 97,64                            | 1,32                            | 109,30                           | 4,61              | 152,81                           | 6,12                           | 140,22                           | 6,54                                   | 139,02                           | 5,44 |
| <b>2012</b>           | Enero          | 122,05                           | 3,32                | 121,88                           | 5,41                   | 97,60                            | -1,14                           | 109,01                           | 4,55              | 152,81                           | 6,12                           | 142,04                           | 7,57                                   | 139,08                           | 5,09 |
|                       | Febrero        | 123,88                           | 4,79                | 122,93                           | 5,74                   | 97,51                            | -1,22                           | 109,22                           | 4,62              | 152,81                           | 6,12                           | 143,98                           | 8,48                                   | 139,55                           | 5,49 |
|                       | Marzo          | 124,56                           | 4,52                | 123,15                           | 5,79                   | 97,49                            | -1,16                           | 109,24                           | 4,92              | 152,81                           | 6,12                           | 144,96                           | 8,63                                   | 140,15                           | 5,78 |
|                       | Abril          | 124,65                           | 4,23                | 123,35                           | 5,65                   | 97,46                            | -1,41                           | 110,45                           | 5,50              | 154,70                           | 5,72                           | 145,27                           | 8,54                                   | 140,69                           | 5,14 |
|                       | Mayo           | 124,89                           | 4,13                | 123,49                           | 5,54                   | 97,45                            | -1,20                           | 108,66                           | 4,08              | 155,28                           | 6,13                           | 146,11                           | 8,79                                   | 140,50                           | 4,96 |
|                       | Junio          | 124,91                           | 3,80                | 123,41                           | 5,23                   | 97,43                            | -0,70                           | 110,53                           | 4,98              | 155,63                           | 6,38                           | 146,14                           | 7,93                                   | 141,19                           | 5,00 |
|                       | Julio          | 125,83                           | 4,58                | 123,88                           | 5,38                   | 97,40                            | 0,16                            | 108,28                           | 2,61              | 155,63                           | 6,38                           | 147,14                           | 8,49                                   | 141,27                           | 4,95 |
|                       | Agosto         | 126,39                           | 5,10                | 124,26                           | 5,33                   | 97,60                            | 0,40                            | 108,87                           | 2,28              | 155,63                           | 6,38                           | 147,72                           | 8,33                                   | 140,68                           | 3,36 |
|                       | Septiembre     | 126,80                           | 5,43                | 124,17                           | 4,75                   | 97,61                            | -0,13                           | 111,20                           | 4,64              | 162,19                           | 6,63                           | 148,35                           | 7,71                                   | 141,76                           | 3,94 |
|                       | Octubre        | 126,81                           | 4,92                | 124,23                           | 4,63                   | 97,70                            | -0,07                           | 110,96                           | 3,41              | 162,76                           | 6,51                           | 148,62                           | 6,20                                   | 140,70                           | 3,51 |
|                       | Noviembre      | 127,06                           | 4,62                | 123,98                           | 4,07                   | 97,58                            | -0,11                           | 109,79                           | 4,34              | 162,76                           | 6,52                           | 149,23                           | 6,48                                   | 142,47                           | 3,41 |
|                       | Diciembre      | 127,22                           | 4,29                | 123,95                           | 3,65                   | 97,46                            | -0,18                           | 108,12                           | -1,08             | 162,76                           | 6,52                           | 149,69                           | 6,75                                   | 143,90                           | 3,51 |
| <b>2013</b>           | Enero          | 127,90                           | 4,79                | 124,69                           | 2,30                   | 97,41                            | -0,20                           | 109,00                           | -0,01             | 162,76                           | 6,52                           | 152,55                           | 7,40                                   | 143,71                           | 3,33 |
|                       | Febrero        | 129,28                           | 4,36                | 124,97                           | 1,66                   | 97,42                            | -0,09                           | 109,53                           | 0,28              | 162,76                           | 6,52                           | 152,73                           | 6,08                                   | 143,46                           | 2,80 |
|                       | Marzo          | 129,94                           | 4,32                | 125,06                           | 1,55                   | 97,41                            | -0,09                           | 108,66                           | -0,53             | 162,76                           | 6,52                           | 154,77                           | 6,77                                   | 144,81                           | 3,32 |
|                       | Abril          | 130,13                           | 4,39                | 124,60                           | 1,01                   | 97,55                            | 0,09                            | 110,54                           | 0,08              | 165,33                           | 6,87                           | 155,07                           | 6,75                                   | 146,33                           | 4,01 |
|                       | Mayo           | 130,68                           | 4,64                | 124,20                           | 0,57                   | 97,75                            | 0,31                            | 110,41                           | 1,62              | 165,11                           | 6,33                           | 155,18                           | 6,21                                   | 146,35                           | 4,17 |
|                       | Junio          | 130,95                           | 4,84                | 124,54                           | 0,92                   | 97,85                            | 0,43                            | 109,32                           | -1,09             | 165,04                           | 6,05                           | 155,86                           | 6,65                                   | 146,01                           | 3,42 |
|                       | Julio          | 131,26                           | 4,32                | 124,65                           | 0,63                   | 97,97                            | 0,58                            | 110,33                           | 1,89              | 165,04                           | 6,05                           | 155,97                           | 6,00                                   | 146,35                           | 3,59 |
|                       | Agosto         | 131,76                           | 4,25                | 124,87                           | 0,49                   | 97,57                            | -0,02                           | 109,68                           | 0,75              | 165,04                           | 6,05                           | 157,08                           | 6,34                                   | 146,09                           | 3,85 |

FUENTE: Instituto Nacional de Estadística y Censos.

**4.2.2 SALARIO UNIFICADO Y COMPONENTES SALARIALES**  
**Percibidas por un trabajador del sector privado**  
**En dólares**

| Período     | Remuneraciones Unificadas | Décimo Tercera Remuneración | Décimo Cuarta Remuneración | TOTAL  | IPC    | SALARIO REAL (1) |
|-------------|---------------------------|-----------------------------|----------------------------|--------|--------|------------------|
| <b>2010</b> |                           |                             |                            |        |        |                  |
| Enero       | 240,00 (2)                | -                           | -                          | 240,00 | 125,87 | 190,67           |
| Febrero     | 240,00                    | -                           | -                          | 240,00 | 126,30 | 190,02           |
| Marzo       | 240,00                    | -                           | -                          | 240,00 | 126,51 | 189,71           |
| Abril       | 240,00                    | -                           | -                          | 240,00 | 127,16 | 188,73           |
| Mayo        | 240,00                    | -                           | -                          | 240,00 | 127,18 | 188,70           |
| Junio       | 240,00                    | -                           | -                          | 240,00 | 127,17 | 188,72           |
| Julio       | 240,00                    | -                           | -                          | 240,00 | 127,20 | 188,68           |
| Agosto      | 240,00                    | -                           | 240,00 (3)                 | 240,00 | 127,33 | 376,96           |
| Septiembre  | 240,00                    | -                           | -                          | 240,00 | 127,66 | 188,00           |
| Octubre     | 240,00                    | -                           | -                          | 240,00 | 127,99 | 187,52           |
| Noviembre   | 240,00                    | -                           | -                          | 240,00 | 128,33 | 187,02           |
| Diciembre   | 240,00                    | 238,17 (4)                  | -                          | 478,17 | 128,99 | 370,70           |
| <b>2011</b> |                           |                             |                            |        |        |                  |
| Enero       | 264,00 (5)                | -                           | -                          | 264,00 | 129,87 | 203,28           |
| Febrero     | 264,00                    | -                           | -                          | 264,00 | 130,59 | 202,16           |
| Marzo       | 264,00                    | -                           | -                          | 264,00 | 131,03 | 201,48           |
| Abril       | 264,00                    | -                           | -                          | 264,00 | 132,10 | 199,84           |
| Mayo        | 264,00                    | -                           | -                          | 264,00 | 132,56 | 199,16           |
| Junio       | 264,00                    | -                           | -                          | 264,00 | 132,61 | 199,08           |
| Julio       | 264,00                    | -                           | -                          | 264,00 | 132,85 | 198,73           |
| Agosto      | 264,00                    | -                           | 264,00                     | 528,00 | 133,49 | 395,53           |
| Septiembre  | 264,00                    | -                           | -                          | 264,00 | 134,55 | 196,21           |
| Octubre     | 264,00                    | -                           | -                          | 264,00 | 135,02 | 195,53           |
| Noviembre   | 264,00                    | -                           | -                          | 264,00 | 135,43 | 194,93           |
| Diciembre   | 264,00                    | 262,00                      | 526,00                     | 135,97 | 386,85 |                  |
| <b>2012</b> |                           |                             |                            |        |        |                  |
| Enero       | 292,00 (6)                | -                           | -                          | 292,00 | 136,74 | 213,54           |
| Febrero     | 292,00                    | -                           | -                          | 292,00 | 137,80 | 211,90           |
| Marzo       | 292,00                    | -                           | -                          | 292,00 | 139,05 | 210,00           |
| Abril       | 292,00                    | -                           | -                          | 292,00 | 139,26 | 209,67           |
| Mayo        | 292,00                    | -                           | -                          | 292,00 | 138,99 | 210,08           |
| Junio       | 292,00                    | -                           | -                          | 292,00 | 139,24 | 209,71           |
| Julio       | 292,00                    | -                           | -                          | 292,00 | 139,60 | 209,17           |
| Agosto      | 292,00                    | -                           | 292,00                     | 584,00 | 140,00 | 417,13           |
| Septiembre  | 292,00                    | -                           | -                          | 292,00 | 141,58 | 206,25           |
| Octubre     | 292,00                    | -                           | -                          | 292,00 | 141,70 | 206,07           |
| Noviembre   | 292,00                    | -                           | -                          | 292,00 | 141,89 | 205,79           |
| Diciembre   | 292,00                    | 289,67                      | 581,45                     | 141,63 | 410,54 |                  |
| <b>2013</b> |                           |                             |                            |        |        |                  |
| Enero       | 318,00 (7)                | -                           | -                          | 318,00 | 142,34 | 223,40           |
| Febrero     | 318,00                    | -                           | -                          | 318,00 | 142,61 | 222,99           |
| Marzo       | 318,00                    | -                           | -                          | 318,00 | 143,23 | 222,02           |
| Abril       | 318,00                    | -                           | -                          | 318,00 | 143,49 | 221,62           |
| Mayo        | 318,00                    | -                           | -                          | 318,00 | 143,17 | 222,11           |
| Junio       | 318,00                    | -                           | -                          | 318,00 | 142,97 | 222,43           |
| Julio       | 318,00                    | -                           | -                          | 318,00 | 142,94 | 222,47           |
| Agosto      | 318,00                    | -                           | 318,00                     | 636,00 | 143,19 | 444,17           |

(1) En función del Índice de Precios al Consumidor IPC (enero - diciembre de 2004 = 100) de cada mes. (2) Salario Básico Unificado, Registro Oficial # 105 de 11 de enero de 2010. (3) Se paga hasta el 15 de marzo en las regiones Costa e Insular, y hasta el 15 de agosto en las regiones Sierra y Amazonía; en este cuadro se muestra el dato para la Región Sierra y Amazonía. (4) Se paga hasta el 24 de diciembre de cada año. (5) Salario Básico Unificado, Registro Oficial # 358 Suplemento de 08 de enero de 2011. (6) Salario Básico Unificado, Registro Oficial # 618 Suplemento de 13 de enero de 2012. (7) Salario Básico Unificado, Registro Oficial # 867 Suplemento de 10 de enero de 2013.

FUENTE: Ministerio de Relaciones Laborales.

### 4.2.3 SALARIO BÁSICO UNIFICADO Y COMPONENTES SALARIALES: VALORES NOMINAL Y REAL EN PROMEDIO

Percibidas por un trabajador del sector privado

| Período                                       | Enero  | Febrero | Marzo  | Abril  | Mayo   | Junio  | Julio  | Agosto | Septiembre | Octubre | Noviembre | Diciembre |
|---|--------|---------|--------|--------|--------|--------|--------|--------|------------|---------|-----------|-----------|
| <b>VALOR DEL SALARIO NOMINAL PROMEDIO (1)</b> |        |         |        |        |        |        |        |        |            |         |           |           |
| -en dólares-                                  |        |         |        |        |        |        |        |        |            |         |           |           |
| 2002  | 138,20 | 138,20  | 138,20 | 138,20 | 138,20 | 138,20 | 138,20 | 138,20 | 138,20     | 138,20  | 138,20    | 138,15    |
| 2003  | 158,11 | 158,11  | 158,11 | 158,11 | 158,11 | 158,11 | 158,11 | 158,11 | 158,11     | 158,11  | 158,11    | 158,11    |
| 2004  | 166,13 | 166,10  | 166,10 | 166,10 | 166,10 | 166,10 | 166,10 | 166,10 | 166,10     | 166,10  | 166,10    | 166,14    |
| 2005  | 174,89 | 174,89  | 174,89 | 174,89 | 174,89 | 174,89 | 174,89 | 174,89 | 174,89     | 174,89  | 174,89    | 174,90    |
| 2006  | 186,60 | 186,60  | 186,60 | 186,60 | 186,60 | 186,60 | 186,60 | 186,60 | 186,60     | 186,60  | 186,60    | 186,60    |
| 2007  | 198,26 | 198,26  | 198,26 | 198,26 | 198,26 | 198,26 | 198,26 | 198,26 | 198,26     | 198,26  | 198,26    | 198,26    |
| 2008  | 233,13 | 233,13  | 233,13 | 233,13 | 233,13 | 233,13 | 233,13 | 233,13 | 233,13     | 233,13  | 233,13    | 233,13    |
| 2009  | 254,21 | 254,21  | 254,21 | 254,21 | 254,21 | 254,21 | 254,21 | 254,21 | 254,21     | 254,21  | 254,21    | 254,21    |
| 2010  | 279,85 | 279,85  | 279,85 | 279,85 | 279,85 | 279,85 | 279,85 | 279,85 | 279,85     | 279,85  | 279,85    | 279,85    |
| 2011  | 307,83 | 307,83  | 307,83 | 307,83 | 307,83 | 307,83 | 307,83 | 307,83 | 307,83     | 307,83  | 307,83    | 307,83    |
| 2012  | 340,47 | 340,47  | 340,47 | 340,47 | 340,47 | 340,47 | 340,47 | 340,47 | 340,47     | 340,47  | 340,47    | 340,47    |
| 2013  | 370,82 | 370,82  | 370,82 | 370,82 | 370,82 | 370,82 | 370,82 | 370,82 | 370,82     |         |           |           |
| <b>INDICE DEL SALARIO REAL PROMEDIO (2)</b>   |        |         |        |        |        |        |        |        |            |         |           |           |
| Año base enero -diciembre de 2004 = 100       |        |         |        |        |        |        |        |        |            |         |           |           |
| 2002  | 96,23  | 95,21   | 94,16  | 92,77  | 92,32  | 91,96  | 92,03  | 91,63  | 91,10      | 90,52   | 89,89     | 89,59     |
| 2003  | 100,00 | 99,24   | 98,69  | 97,73  | 97,56  | 97,77  | 97,73  | 97,67  | 96,91      | 96,90   | 96,58     | 96,62     |
| 2004  | 101,11 | 100,43  | 99,73  | 99,08  | 99,55  | 99,87  | 100,48 | 100,46 | 100,22     | 99,95   | 99,54     | 99,59     |
| 2005  | 104,59 | 104,30  | 104,03 | 103,17 | 102,99 | 102,91 | 103,07 | 103,23 | 102,49     | 102,13  | 101,96    | 101,66    |
| 2006  | 107,95 | 107,19  | 106,49 | 106,42 | 106,57 | 106,81 | 106,78 | 106,55 | 105,95     | 105,58  | 105,40    | 105,44    |
| 2007  | 111,70 | 111,62  | 111,51 | 111,52 | 111,49 | 111,06 | 110,60 | 110,52 | 109,74     | 109,59  | 109,05    | 108,43    |
| 2008  | 126,05 | 124,88  | 123,06 | 121,21 | 119,96 | 119,06 | 118,36 | 118,11 | 117,34     | 117,30  | 117,49    | 117,15    |
| 2009  | 126,85 | 126,26  | 124,89 | 124,08 | 124,09 | 124,19 | 124,28 | 124,65 | 123,87     | 123,58  | 123,17    | 122,46    |
| 2010  | 133,70 | 133,25  | 133,03 | 132,32 | 132,30 | 132,31 | 132,29 | 132,15 | 131,81     | 131,47  | 131,12    | 130,45    |
| 2011  | 142,53 | 141,74  | 141,26 | 140,11 | 139,63 | 139,58 | 139,33 | 138,66 | 137,57     | 137,09  | 136,67    | 136,13    |
| 2012  | 149,71 | 148,56  | 147,23 | 147,00 | 147,29 | 147,03 | 146,65 | 146,22 | 144,60     | 144,48  | 144,28    | 144,54    |
| 2013  | 156,73 | 156,44  | 155,76 | 155,48 | 155,82 | 156,05 | 156,07 | 155,80 |            |         |           |           |

(1) Se obtiene sumando al Salario Básico Unificado, el promedio anual de la décimo tercera remuneración y el promedio anual de la décimo cuarta remuneración. (2) Es el valor nominal promedio dividido para el índice de precios al consumidor del mes de referencia. Está expresado como índice cuya base es 2004=100.

FUENTE: Ministerio de Relaciones Laborales.

## 4.2.4 ÍNDICE DE PRECIOS AL PRODUCTOR (Canasta actualizada)

Base: 1995 = 100

| Periodo               | TOTAL<br>Ponderación 100,0% |                      |         | PRODUCTOS DE AGRICULTURA,<br>SILVICULTURA Y PESCA<br>17,4% |                            | MINERALES, ELECTRICIDAD,<br>GAS Y AGUA<br>17,3% |                            | PRODUCTOS ALIMENTICIOS,<br>ALIMENTOS, BEBIDAS Y TABA-<br>CO; TEXTILES<br>26,9% |                            | OTROS BIENES TRANSPORTA-<br>BLES EXCEPTO PRODUCTOS<br>METÁLICOS<br>30,2% |                            | PRODUCTOS METÁLICOS,<br>MAQUINARIA Y EQUIPO<br>8,2% |                            |           |
|-----------------------|-----------------------------|----------------------|---------|--|----------------------------|---|----------------------------|--|----------------------------|--|----------------------------|---|----------------------------|-----------|
|                       | Índice                      | Variación porcentual |         | Índice   | Variación porcentual anual | Índice  | Variación porcentual anual | Índice   | Variación porcentual anual | Índice   | Variación porcentual anual | Índice  | Variación porcentual anual |           |
|                       |                             | Anual                | Mensual |  |                            |   |                            |  |                            |  |                            |   |                            | Acumulada |
| <b>Promedio anual</b> |                             |                      |         |  |                            |   |                            |  |                            |  |                            |   |                            |           |
| 2007                  | 2.036,1                     | 5,22                 | 1,46    | 1.405,3  | 15,70                      | 5.345,5   | 3,41                       | 1.333,4  | 5,04                       | 1.318,3  | 3,30                       | 1.345,3   | 7,04                       |           |
| 2008                  | 2.400,8                     | 17,91                | -2,38   | 1.606,1  | 14,29                      | 6.738,1   | 26,05                      | 1.510,5  | 13,28                      | 1.381,2  | 4,77                       | 1.616,6   | 20,16                      |           |
| 2009                  | 1.954,2                     | -18,60               | 2,59    | 1.591,2  | -0,92                      | 4.248,4   | -36,95                     | 1.477,1  | -2,21                      | 1.395,2  | 1,02                       | 1.509,4   | -6,63                      |           |
| 2010                  | 2.289,2                     | 17,14                | 1,35    | 1.816,0  | 14,13                      | 5.719,5   | 34,63                      | 1.590,3  | 7,67                       | 1.415,3  | 1,44                       | 1.569,1   | 3,95                       |           |
| 2011                  | 2.732,4                     | 19,36                | 1,10    | 1.891,9  | 4,18                       | 7.793,1   | 36,26                      | 1.786,1  | 12,31                      | 1.453,5  | 2,69                       | 1.657,8   | 5,65                       |           |
| 2012                  | 2.786,0                     | 1,96                 | -0,2    | 1.964,6  | 3,85                       | 7.924,7   | 1,69                       | 1.808,9  | 1,27                       | 1.475,3  | 1,50                       | 1.724,8   | 4,04                       |           |
| <b>A diciembre</b>    |                             |                      |         |  |                            |   |                            |  |                            |  |                            |   |                            |           |
| 2007                  | 2.226,4                     | 18,16                | -1,59   | 1.486,9  | 23,79                      | 6.245,9   | 30,16                      | 1.379,7  | 6,76                       | 1.335,8  | 2,98                       | 1.377,4   | 6,46                       |           |
| 2008                  | 1.595,5                     | -28,34               | -11,11  | 1.574,5  | 5,89                       | 2.171,8   | -65,23                     | 1.445,6  | 4,78                       | 1.402,7  | 5,01                       | 1.625,9   | 18,04                      |           |
| 2009                  | 2.122,7                     | 33,04                | -4,53   | 1.700,1  | 7,97                       | 5.081,6   | 133,98                     | 1.501,3  | 3,86                       | 1.392,9  | -0,70                      | 1.505,5   | -7,40                      |           |
| 2010                  | 2.476,2                     | 16,65                | 2,25    | 1.859,8  | 9,39                       | 6.500,8   | 27,93                      | 1.730,1  | 15,24                      | 1.432,4  | 2,84                       | 1.587,7   | 5,45                       |           |
| 2011                  | 2.786,3                     | 12,52                | -6,59   | 1.878,3  | 0,99                       | 8.107,3   | 24,71                      | 1.769,7  | 2,29                       | 1.462,8  | 2,13                       | 1.700,6   | 7,11                       |           |
| 2012                  | 2.691,7                     | -3,4                 | 0,6     | 1.901,5  | 1,2                        | 7.386,1   | -8,9                       | 1.833,2  | 3,6                        | 1.484,1  | 1,5                        | 1.732,6   | 1,9                        |           |
| <b>2011</b>           | Enero                       | 2.522,7              | 12,29   | 1,88   | 1.887,6                    | 12,48   | 6.744,8                    | 16,04  | 1.717,6                    | 14,37  | 1.440,6                    | 3,44  | 1.592,4                    | 4,59      |
|                       | Febrero                     | 2.474,6              | 11,16   | -1,91  | 1.922,9                    | 6,00  | 6.333,3                    | 14,17  | 1.759,1                    | 18,23  | 1.448,5                    | 3,11  | 1.633,1                    | 5,94      |
|                       | Marzo                       | 2.721,7              | 18,61   | 9,99   | 1.851,4                    | -1,04   | 7.744,5                    | 32,07  | 1.809,5                    | 21,00  | 1.454,2                    | 3,39  | 1.636,5                    | 5,07      |
|                       | Abril                       | 2.887,8              | 25,24   | 6,10   | 1.835,3                    | -1,46   | 8.672,3                    | 47,19  | 1.845,7                    | 21,67  | 1.449,4                    | 2,93  | 1.639,3                    | 3,96      |
|                       | Mayo                        | 2.771,8              | 30,19   | -4,02  | 1.828,5                    | 4,73  | 8.028,6                    | 63,27  | 1.830,9                    | 17,67  | 1.451,7                    | 2,88  | 1.636,5                    | 3,15      |
|                       | Junio                       | 2.714,9              | 21,31   | -2,05  | 1.837,2                    | 2,89  | 7.753,1                    | 42,75  | 1.785,3                    | 11,61  | 1.449,8                    | 2,41  | 1.660,9                    | 4,78      |
|                       | Julio                       | 2.750,2              | 21,01   | 1,30   | 1.885,2                    | 2,77  | 7.876,9                    | 41,46  | 1.803,6                    | 11,79  | 1.450,2                    | 2,36  | 1.666,8                    | 6,34      |
|                       | Agosto                      | 2.649,7              | 17,13   | -3,65  | 1.950,2                    | 2,35  | 7.202,8                    | 32,58  | 1.814,5                    | 12,10  | 1.454,5                    | 2,85  | 1.673,1                    | 6,85      |
|                       | Septiembre                  | 2.741,2              | 22,13   | 3,45   | 1.956,6                    | 9,46  | 7.794,0                    | 43,27  | 1.762,5                    | 9,26   | 1.459,8                    | 2,60  | 1.679,3                    | 6,88      |
|                       | Octubre                     | 2.785,2              | 18,41   | 1,61   | 1.884,9                    | 5,22  | 8.111,3                    | 34,85  | 1.766,7                    | 8,21   | 1.459,9                    | 2,17  | 1.685,8                    | 6,78      |
|                       | Noviembre                   | 2.982,7              | 23,16   | 7,09   | 1.984,3                    | 6,87  | 9.148,8                    | 47,28  | 1.768,4                    | 2,93   | 1.460,0                    | 2,10  | 1.689,3                    | 6,38      |
|                       | Diciembre                   | 2.786,3              | 12,52   | -6,59  | 1.878,3                    | 0,99  | 8.107,3                    | 24,71  | 1.769,7                    | 2,29   | 1.462,8                    | 2,13  | 1.700,6                    | 7,11      |
| <b>2012</b>           | Enero                       | 2.796,6              | 10,86   | 0,37   | 2.008,4                    | 6,40  | 8.013,3                    | 18,81  | 1.775,9                    | 3,40   | 1.466,1                    | 1,77  | 1.716,2                    | 7,77      |
|                       | Febrero                     | 2.836,7              | 14,63   | 1,43   | 1.950,8                    | 1,45  | 8.276,6                    | 30,68  | 1.785,7                    | 1,51   | 1.469,5                    | 1,45  | 1.727,3                    | 5,76      |
|                       | Marzo                       | 2.962,6              | 8,85    | 4,44   | 2.012,4                    | 8,69  | 8.959,8                    | 15,69  | 1.776,3                    | -1,83  | 1.467,2                    | 0,89  | 1.730,4                    | 5,74      |
|                       | Abril                       | 2.970,2              | 2,85    | 0,26   | 2.002,3                    | 9,10  | 8.978,1                    | 3,53   | 1.797,2                    | -2,63  | 1.468,9                    | 1,35  | 1.730,7                    | 5,57      |
|                       | Mayo                        | 2.855,3              | 3,01    | -3,87  | 2.082,4                    | 13,88   | 8.167,6                    | 1,73   | 1.836,0                    | 0,28   | 1.473,1                    | 1,48  | 1.725,7                    | 5,45      |
|                       | Junio                       | 2.620,1              | -3,49   | -8,24  | 1.922,0                    | 4,61  | 6.982,9                    | -9,93  | 1.826,8                    | 2,33   | 1.473,9                    | 1,67  | 1.724,4                    | 3,83      |
|                       | Julio                       | 2.677,5              | -2,64   | 2,19   | 1.965,5                    | 4,26  | 7.299,6                    | -7,33  | 1.810,6                    | 0,39   | 1.476,1                    | 1,79  | 1.708,2                    | 2,48      |
|                       | Agosto                      | 2.755,1              | 3,98    | 2,90   | 1.999,1                    | 2,51  | 7.703,6                    | 6,95   | 1.816,6                    | 0,12   | 1.475,9                    | 1,47  | 1.712,4                    | 2,35      |
|                       | Septiembre                  | 2.822,2              | 2,95    | 2,44   | 1.949,8                    | -0,35   | 8.135,7                    | 4,38   | 1.808,2                    | 2,60   | 1.482,9                    | 1,58  | 1.725,9                    | 2,77      |
|                       | Octubre                     | 2.769,0              | -0,58   | -1,88  | 1.938,5                    | 2,84  | 7.831,7                    | -3,45  | 1.813,3                    | 2,64   | 1.481,4                    | 1,47  | 1.731,7                    | 2,72      |
|                       | Noviembre                   | 2.675,6              | -10,30  | -3,37  | 1.842,7                    | -7,13   | 7.362,2                    | -19,53   | 1.826,4                    | 3,28   | 1.484,4                    | 1,68  | 1.732,0                    | 2,52      |
|                       | Diciembre                   | 2.691,7              | -3,39   | 0,60   | 1.901,5                    | 1,24  | 7.386,1                    | -8,90  | 1.833,2                    | 3,58   | 1.484,1                    | 1,45  | 1.732,6                    | 1,88      |
| <b>2013</b>           | Enero                       | 2.803,1              | 0,23    | 4,14   | 1.922,1                    | -4,30   | 7.999,9                    | -0,17  | 1.841,1                    | 3,67   | 1.486,8                    | 1,41  | 1.715,9                    | -0,02     |
|                       | Febrero                     | 2.835,8              | -0,03   | 1,17   | 1.952,0                    | 0,06  | 8.139,7                    | -1,65  | 1.848,7                    | 3,53   | 1.491,6                    | 1,51  | 1.714,8                    | -0,72     |
|                       | Marzo                       | 2.797,8              | -5,56   | -1,34  | 1.977,5                    | -1,74   | 7.816,6                    | -12,76   | 1.895,9                    | 6,73   | 1.495,1                    | 1,90  | 1.710,7                    | -1,14     |
|                       | Abril                       | 2.769,7              | -6,75   | -1,01  | 2.012,9                    | 0,53  | 7.529,5                    | -16,13   | 1.949,1                    | 8,45   | 1.498,4                    | 2,00  | 1.711,0                    | -1,14     |
|                       | Mayo                        | 2.801,7              | -1,88   | 1,16   | 1.939,7                    | -6,85   | 7.739,6                    | -5,24  | 1.983,9                    | 8,06   | 1.500,8                    | 1,88  | 1.691,0                    | -2,01     |
|                       | Junio                       | 2.808,2              | 7,18    | 0,23   | 2.009,0                    | 4,53  | 7.722,0                    | 10,58  | 1.981,0                    | 8,44   | 1.500,6                    | 1,81  | 1.670,2                    | -3,14     |
|                       | Julio                       | 2.899,6              | 8,30    | 3,26   | 1.986,9                    | 1,09  | 8.234,7                    | 12,81  | 2.004,6                    | 10,71  | 1.501,4                    | 1,71  | 1.671,3                    | -2,16     |
|                       | Agosto                      | 2.866,3              | 4,04    | -1,15  | 1.928,7                    | -3,52   | 7.909,8                    | 2,68   | 2.127,6                    | 17,12  | 1.501,5                    | 1,73  | 1.669,8                    | -2,49     |

FUENTE: Instituto Nacional de Estadística y Censos.

## 4.2.5 ÍNDICE DE PRECIOS AL PRODUCTOR (Canasta Actualizada)

Excluye productos de exportación

Base: 1995 = 100

| Período               | TOTAL<br>Ponderación 100,0% |                      |         | PRODUCTOS DE AGRICULTURA,<br>SIRVICULTURA Y PESCA<br>23,9% |                            | MINERALES, ELECTRICIDAD,<br>GAS Y AGUA<br>0,4% |                            | PRODUCTOS ALIMENTICIOS,<br>ALIMENTOS, BEBIDAS Y TABA-<br>CO; TEXTILES<br>26,4% |                            | OTROS BIENES TRANSPORTA-<br>BLES EXCEPTO PRODUCTOS<br>METÁLICOS<br>39,7% |                            | PRODUCTOS METÁLICOS,<br>MAQUINARIA Y EQUIPO<br>9,7% |                            |           |       |
|-----------------------|-----------------------------|----------------------|---------|--|----------------------------|--|----------------------------|--|----------------------------|--|----------------------------|---|----------------------------|-----------|-------|
|                       | Índice                      | Variación porcentual |         | Índice   | Variación porcentual anual | Índice   | Variación porcentual anual | Índice   | Variación porcentual anual | Índice   | Variación porcentual anual | Índice  | Variación porcentual anual |           |       |
|                       |                             | Anual                | Mensual |  |                            |  |                            |  |                            |  |                            |   |                            | Acumulada |       |
| <b>Promedio anual</b> |                             |                      |         |  |                            |  |                            |  |                            |  |                            |   |                            |           |       |
| 2007                  | 1.295,85                    | 7,78                 | 0,81    |  | 1.405,3                    | 15,70  | 1.663,1                    | 16,19  | 1.099,7                    | 7,75   | 1.329,8                    | 3,22  | 1.406,6                    | 7,79      |       |
| 2008                  | 1.449,51                    | 11,86                | 0,68    |  | 1.606,1                    | 14,29  | 2.060,1                    | 23,87  | 1.290,6                    | 17,35  | 1.391,0                    | 4,60  | 1.713,3                    | 21,81     |       |
| 2009                  | 1.446,36                    | -0,22                | 0,13    |  | 1.591,2                    | -0,92  | 2.214,2                    | 7,48   | 1.312,9                    | 1,73   | 1.407,6                    | 1,19  | 1.582,5                    | -7,64     |       |
| 2010                  | 1.534,32                    | 6,08                 | 0,55    |  | 1.816,0                    | 14,13  | 2.985,7                    | 34,84  | 1.378,9                    | 5,03   | 1.426,9                    | 1,37  | 1.647,9                    | 4,14      |       |
| 2011                  | 1.616,13                    | 5,33                 | 0,26    |  | 1.891,9                    | 4,18   | 3.753,1                    | 25,70  | 1.520,2                    | 10,24  | 1.463,0                    | 2,53  | 1.744,9                    | 5,89      |       |
| 2012                  | 1.662,48                    | 2,87                 | 0,18    |  | 1.964,6                    | 3,85   | 3.804,1                    | 1,36   | 1.572,4                    | 3,43   | 1.484,0                    | 1,43  | 1.814,1                    | 3,96      |       |
| <b>A diciembre</b>    |                             |                      |         |  |                            |  |                            |  |                            |  |                            |   |                            |           |       |
| 2007                  | 1.343,73                    | 10,12                | 0,27    | 10,12  | 1.486,9                    | 23,79  | 1.937,2                    | 21,29  | 1.165,4                    | 10,77  | 1.346,2                    | 2,85  | 1.443,2                    | 7,10      |       |
| 2008                  | 1.455,05                    | 8,28                 | -0,99   | 8,28   | 1.574,5                    | 5,89   | 1.866,4                    | -3,66  | 1.309,3                    | 12,35  | 1.412,0                    | 4,88  | 1.718,7                    | 19,08     |       |
| 2009                  | 1.475,68                    | 1,42                 | 0,18    | 1,42   | 1.700,1                    | 7,97   | 2.745,3                    | 47,09  | 1.322,9                    | 1,04   | 1.405,7                    | -0,45   | 1.577,3                    | -8,23     |       |
| 2010                  | 1.574,18                    | 6,67                 | 0,22    | 6,67   | 1.859,8                    | 9,39   | 3.382,9                    | 23,22  | 1.454,2                    | 9,92   | 1.442,9                    | 2,65  | 1.666,5                    | 5,66      |       |
| 2011                  | 1.623,00                    | 3,10                 | -1,48   | 3,10   | 1.878,3                    | 0,99   | 3.794,5                    | 12,17  | 1.527,8                    | 5,06   | 1.472,1                    | 2,02  | 1.790,0                    | 7,41      |       |
| 2012                  | 1.657,36                    | 2,12                 | 0,8     | 2,12   | 1.901,5                    | 1,24   | 4.085,0                    | 7,66   | 1.589,9                    | 4,06   | 1.493,2                    | 1,43  | 1.821,4                    | 1,75      |       |
| <b>2011</b>           | Enero                       | 1.590,7              | 7,93    | 1,05   | 1,05                       | 1.887,6  | 12,48                      | 3.388,6  | 24,31                      | 1.476,5  | 11,08                      | 1.451,5   | 3,30                       | 1.672,5   | 4,70  |
|                       | Febrero                     | 1.616,1              | 6,57    | 1,59   | 2,66                       | 1.922,9  | 6,00                       | 3.479,3  | 27,28                      | 1.511,9  | 12,75                      | 1.458,7   | 2,89                       | 1.718,2   | 6,11  |
|                       | Marzo                       | 1.603,3              | 4,56    | -0,79  | 1,85                       | 1.851,4  | -1,04                      | 3.387,2  | 27,52                      | 1.519,0  | 12,87                      | 1.464,7   | 3,22                       | 1.722,5   | 5,19  |
|                       | Abril                       | 1.599,2              | 4,41    | -0,26  | 1,59                       | 1.835,3  | -1,46                      | 3.365,1  | 23,17                      | 1.525,8  | 14,10                      | 1.459,2   | 2,76                       | 1.724,2   | 4,07  |
|                       | Mayo                        | 1.598,5              | 5,90    | -0,04  | 1,54                       | 1.828,5  | 4,73                       | 3.593,5  | 25,21                      | 1.523,7  | 12,96                      | 1.461,3   | 2,73                       | 1.722,3   | 3,27  |
|                       | Junio                       | 1.602,3              | 5,00    | 0,24   | 1,78                       | 1.837,2  | 2,89                       | 3.594,5  | 18,10                      | 1.523,2  | 11,45                      | 1.459,3   | 2,24                       | 1.749,7   | 5,02  |
|                       | Julio                       | 1.614,7              | 5,03    | 0,77   | 2,57                       | 1.885,2  | 2,77                       | 3.594,5  | 17,18                      | 1.524,2  | 11,16                      | 1.459,3   | 2,18                       | 1.756,6   | 6,70  |
|                       | Agosto                      | 1.637,5              | 5,10    | 1,41   | 4,02                       | 1.950,2  | 2,35                       | 3.987,2  | 29,37                      | 1.537,6  | 10,60                      | 1.463,5   | 2,68                       | 1.763,8   | 7,29  |
|                       | Septiembre                  | 1.639,7              | 6,73    | 0,14   | 4,16                       | 1.956,6  | 9,46                       | 4.399,8  | 43,89                      | 1.524,9  | 8,95                       | 1.469,0   | 2,41                       | 1.767,7   | 7,11  |
|                       | Octubre                     | 1.621,2              | 4,96    | -1,13  | 2,99                       | 1.884,9  | 5,22                       | 3.914,3  | 25,98                      | 1.524,2  | 7,68                       | 1.468,9   | 1,97                       | 1.774,1   | 7,10  |
|                       | Noviembre                   | 1.647,4              | 4,88    | 1,62   | 4,65                       | 1.984,3  | 6,87                       | 4.539,0  | 34,69                      | 1.523,1  | 5,19                       | 1.469,1   | 2,00                       | 1.777,7   | 6,65  |
|                       | Diciembre                   | 1.623,0              | 3,10    | -1,48  | 3,10                       | 1.878,3  | 0,99                       | 3.794,5  | 12,17                      | 1.527,8  | 5,06                       | 1.472,1   | 2,02                       | 1.790,0   | 7,41  |
| <b>2012</b>           | Enero                       | 1.656,9              | 4,16    | 2,09   | 2,09                       | 2.008,4  | 6,40                       | 3.885,5  | 14,66                      | 1.526,7  | 3,40                       | 1.474,9   | 1,61                       | 1.806,4   | 8,00  |
|                       | Febrero                     | 1.647,4              | 1,94    | -0,57  | 1,50                       | 1.950,8  | 1,45                       | 3.801,2  | 9,25                       | 1.534,6  | 1,51                       | 1.478,4   | 1,35                       | 1.818,0   | 5,81  |
|                       | Marzo                       | 1.662,7              | 3,71    | 0,93   | 2,45                       | 2.012,4  | 8,69                       | 3.818,5  | 12,73                      | 1.539,7  | 1,36                       | 1.475,9   | 0,76                       | 1.820,4   | 5,68  |
|                       | Abril                       | 1.667,9              | 4,30    | 0,31   | 2,77                       | 2.002,3  | 9,10                       | 3.753,7  | 11,55                      | 1.565,9  | 2,63                       | 1.477,7   | 1,27                       | 1.822,2   | 5,68  |
|                       | Mayo                        | 1.691,8              | 5,84    | 1,43   | 4,24                       | 2.082,4  | 13,88                      | 3.572,2  | -0,59                      | 1.582,4  | 3,86                       | 1.481,7   | 1,39                       | 1.816,3   | 5,46  |
|                       | Junio                       | 1.651,6              | 3,08    | -2,38  | 1,76                       | 1.922,0  | 4,61                       | 3.412,8  | -5,06                      | 1.577,5  | 3,57                       | 1.482,5   | 1,59                       | 1.813,7   | 3,66  |
|                       | Julio                       | 1.663,0              | 2,99    | 0,69   | 2,46                       | 1.965,5  | 4,26                       | 3.655,7  | 1,70                       | 1.581,6  | 3,77                       | 1.484,6   | 1,73                       | 1.817,9   | 2,19  |
|                       | Agosto                      | 1.672,6              | 2,14    | 0,58   | 3,05                       | 1.999,1  | 2,51                       | 3.649,8  | -8,46                      | 1.585,9  | 3,15                       | 1.484,4   | 1,43                       | 1.800,0   | 2,05  |
|                       | Septiembre                  | 1.668,0              | 1,72    | -0,28  | 2,77                       | 1.949,8  | -0,35                      | 3.742,7  | -14,93                     | 1.595,8  | 4,65                       | 1.491,7   | 1,54                       | 1.814,4   | 2,64  |
|                       | Octubre                     | 1.667,1              | 2,83    | -0,05  | 2,71                       | 1.938,5  | 2,84                       | 4.127,5  | 5,45                       | 1.597,5  | 4,81                       | 1.490,1   | 1,44                       | 1.820,6   | 2,62  |
|                       | Noviembre                   | 1.643,5              | -0,24   | -1,41  | 1,27                       | 1.842,7  | -7,13                      | 4.144,4  | -8,69                      | 1.590,6  | 4,43                       | 1.492,9   | 1,62                       | 1.821,0   | 2,44  |
|                       | Diciembre                   | 1.657,4              | 2,12    | 0,84   | 2,12                       | 1.901,5  | 1,24                       | 4.085,0  | 7,66                       | 1.589,9  | 4,06                       | 1.493,2   | 1,43                       | 1.821,4   | 1,75  |
| <b>2013</b>           | Enero                       | 1.664,2              | 0,45    | 0,42   | 0,42                       | 1.922,1  | -4,30                      | 3.951,7  | 1,70                       | 1.601,9  | 4,92                       | 1.496,0   | 1,43                       | 1.802,6   | -0,21 |
|                       | Febrero                     | 1.678,5              | 1,89    | 0,85   | 1,27                       | 1.952,0  | 0,06                       | 4.514,2  | 18,76                      | 1.614,5  | 5,20                       | 1.500,8   | 1,52                       | 1.800,6   | -0,95 |
|                       | Marzo                       | 1.684,9              | 1,33    | 0,38   | 1,66                       | 1.977,5  | -1,74                      | 3.989,2  | 4,47                       | 1.617,5  | 5,05                       | 1.504,1   | 1,91                       | 1.801,8   | -1,02 |
|                       | Abril                       | 1.694,9              | 1,62    | 0,60   | 2,27                       | 2.012,9  | 0,53                       | 3.921,4  | 4,47                       | 1.621,32   | 3,54                       | 1.507,5   | 2,02                       | 1.795,97  | -1,44 |
|                       | Mayo                        | 1.673,3              | -1,09   | -1,27  | 0,96                       | 1.939,7  | -6,85                      | 3.261,6  | -8,70                      | 1.618,84   | 2,30                       | 1.510,0   | 1,91                       | 1.774,67  | -2,29 |
|                       | Junio                       | 1.687,6              | 2,18    | 0,85   | 1,83                       | 2.009,0  | 4,53                       | 3.278,1  | -3,95                      | 1.618,41   | 2,59                       | 1.510,0   | 1,85                       | 1.751,45  | -3,43 |
|                       | Julio                       | 1.681,9              | 1,13    | -0,34  | 1,48                       | 1.986,9  | 1,09                       | 3.252,9  | -11,02                     | 1.615,95   | 2,17                       | 1.510,7   | 1,76                       | 1.751,01  | -2,46 |
|                       | Agosto                      | 1.668,1              | 0,31    | -0,82  | 0,65                       | 1.928,7  | -1,87                      | 3.256,2  | -10,93                     | 1.616,79   | 2,23                       | 1.510,8   | 1,77                       | 1.749,78  | -2,52 |

FUENTE: Instituto Nacional de Estadística y Censos.

**4.2.6 INDICADORES DE COYUNTURA DEL MERCADO LABORAL ECUATORIANO**  
**TOTAL NACIONAL URBANO**  
tasas de:

| Período | OCUPACIÓN GLOBAL | OCUPACIÓN PLENA | OCUPACIÓN NO CLASIFICADA | SUBOCUPACIÓN TOTAL | Subocupación visible | Otras formas de subocupación | DESOCUPACIÓN TOTAL | Desocupación abierta | Desocupación oculta |      |
|---------|------------------|-----------------|--------------------------|--------------------|----------------------|------------------------------|--------------------|----------------------|---------------------|------|
|         | a=b+c+d          | b               | c                        | d=e+f              | e                    | f                            | g=h+i              | h                    | i                   |      |
| 2007    | Septiembre       | 92,94           | 40,22                    | 0,84               | 51,88                | 11,72                        | 40,17              | 7,06                 | 5,40                | 1,66 |
|         | Diciembre        | 93,93           | 42,64                    | 1,07               | 50,23                | 10,35                        | 39,88              | 6,07                 | 3,96                | 2,10 |
| 2008    | Marzo            | 93,14           | 38,77                    | 2,10               | 52,27                | 10,25                        | 42,02              | 6,86                 | 5,38                | 1,48 |
|         | Junio            | 93,61           | 42,59                    | 0,89               | 50,13                | 10,29                        | 39,84              | 6,39                 | 4,89                | 1,50 |
|         | Septiembre       | 92,94           | 41,07                    | 0,44               | 51,43                | 9,68                         | 41,75              | 7,06                 | 5,42                | 1,64 |
|         | Diciembre        | 92,69           | 43,59                    | 0,32               | 48,78                | 9,26                         | 39,52              | 7,31                 | 5,22                | 2,09 |
| 2009    | Marzo            | 91,42           | 38,76                    | 0,66               | 52,00                | 10,89                        | 41,10              | 8,58                 | 6,89                | 1,69 |
|         | Junio            | 91,66           | 38,36                    | 1,68               | 51,61                | 10,46                        | 41,15              | 8,34                 | 6,76                | 1,59 |
|         | Septiembre       | 90,94           | 37,14                    | 2,13               | 51,66                | 11,36                        | 40,30              | 9,06                 | 7,20                | 1,86 |
|         | Diciembre        | 92,07           | 38,83                    | 2,76               | 50,48                | 10,32                        | 40,15              | 7,93                 | 6,02                | 1,90 |
| 2010    | Marzo            | 90,91           | 37,57                    | 1,99               | 51,34                | 12,05                        | 39,29              | 9,09                 | 7,37                | 1,73 |
|         | Junio            | 92,29           | 40,26                    | 1,61               | 50,42                | 10,61                        | 39,80              | 7,71                 | 5,87                | 1,85 |
|         | Septiembre       | 92,56           | 41,94                    | 1,03               | 49,60                | 10,19                        | 39,41              | 7,44                 | 6,11                | 1,33 |
|         | Diciembre        | 93,89           | 45,60                    | 1,16               | 47,13                | 9,45                         | 37,68              | 6,11                 | 4,51                | 1,60 |
| 2011    | Marzo            | 92,96           | 41,19                    | 1,79               | 49,97                | 10,48                        | 39,49              | 7,04                 | 5,72                | 1,33 |
|         | Junio            | 93,64           | 45,59                    | 1,31               | 46,74                | 8,46                         | 38,29              | 6,36                 | 5,14                | 1,21 |
|         | Septiembre       | 94,48           | 47,85                    | 0,92               | 45,71                | 8,59                         | 37,12              | 5,52                 | 4,80                | 0,72 |
|         | Diciembre        | 94,93           | 49,90                    | 0,81               | 44,22                | 7,56                         | 36,66              | 5,07                 | 3,88                | 1,19 |
| 2012    | Marzo            | 95,12           | 49,91                    | 1,30               | 43,90                | 8,84                         | 35,07              | 4,88                 | 4,24                | 0,64 |
|         | Junio            | 94,81           | 49,86                    | 1,99               | 42,96                | 7,28                         | 35,68              | 5,19                 | 4,34                | 0,84 |
|         | Septiembre       | 95,40           | 51,12                    | 1,99               | 42,28                | 8,03                         | 34,26              | 4,60                 | 4,12                | 0,48 |
|         | Diciembre        | 94,96           | 52,07                    | 3,06               | 39,83                | 6,07                         | 33,76              | 5,04                 | 3,99                | 1,05 |
| 2013    | Marzo            | 95,36           | 48,41                    | 1,95               | 45,01                | 8,33                         | 36,68              | 4,64                 | 4,15                | 0,48 |
|         | Junio            | 95,11           | 46,74                    | 1,93               | 46,43                | 9,41                         | 37,03              | 4,89                 | 4,11                | 0,79 |

FUENTE: Instituto Nacional de Estadística y Censos (INEC).

**4.2.7 INDICADORES DE COYUNTURA DEL MERCADO LABORAL ECUATORIANO**  
**CUENCA, GUAYAQUIL, QUITO, MACHALA Y AMBATO**  
 tasas de:

| Período     | CUENCA           |                 |                          |                    |                    | GUAYAQUIL        |                 |                          |                    |                    | QUITO            |                 |                          |                    |                    |      |
|-------------|------------------|-----------------|--------------------------|--------------------|--------------------|------------------|-----------------|--------------------------|--------------------|--------------------|------------------|-----------------|--------------------------|--------------------|--------------------|------|
|             | Ocupación global | Ocupación plena | Ocupación no clasificada | Subocupación total | Desocupación total | Ocupación global | Ocupación plena | Ocupación no clasificada | Subocupación total | Desocupación total | Ocupación global | Ocupación plena | Ocupación no clasificada | Subocupación total | Desocupación total |      |
| <b>2007</b> | Septiembre       | 93,84           | 49,62                    | 0,00               | 44,22              | 6,16             | 92,84           | 43,08                    | 1,00               | 48,76              | 7,16             | 92,60           | 48,58                    | 1,23               | 42,78              | 7,40 |
|             | Octubre          | 93,87           | 51,09                    | 0,00               | 42,78              | 6,13             | 91,25           | 40,89                    | 2,13               | 48,23              | 8,75             | 93,40           | 47,49                    | 3,55               | 42,36              | 6,60 |
|             | Noviembre        | 94,56           | 50,79                    | 0,30               | 43,46              | 5,44             | 93,00           | 42,37                    | 2,06               | 48,57              | 7,00             | 94,52           | 50,85                    | 3,52               | 40,14              | 5,48 |
|             | Diciembre        | 95,02           | 53,26                    | 1,52               | 40,24              | 4,98             | 92,96           | 42,97                    | 1,15               | 48,84              | 7,04             | 93,94           | 56,25                    | 1,91               | 35,79              | 6,06 |
| <b>2008</b> | Enero            | 94,81           | 54,87                    | 2,00               | 37,94              | 5,19             | 92,27           | 45,03                    | 1,48               | 45,76              | 7,73             | 93,78           | 52,89                    | 3,87               | 37,02              | 6,22 |
|             | Febrero          | 93,60           | 50,70                    | 1,66               | 41,24              | 6,40             | 91,69           | 39,33                    | 1,80               | 50,56              | 8,31             | 93,10           | 49,88                    | 5,49               | 37,72              | 6,90 |
|             | Marzo            | 94,97           | 49,44                    | 1,01               | 44,51              | 5,03             | 92,10           | 40,45                    | 1,62               | 50,03              | 7,90             | 93,60           | 53,15                    | 4,20               | 36,25              | 6,40 |
|             | Abril            | 95,00           | 56,00                    | 2,33               | 36,67              | 5,00             | 90,14           | 39,81                    | 1,55               | 48,79              | 9,86             | 93,25           | 51,84                    | 5,21               | 36,20              | 6,75 |
|             | Mayo             | 95,33           | 61,84                    | 0,76               | 32,73              | 4,67             | 90,90           | 40,95                    | 1,43               | 48,52              | 9,10             | 95,10           | 57,27                    | 1,93               | 35,91              | 4,90 |
|             | Junio            | 95,36           | 58,91                    | 0,77               | 35,68              | 4,64             | 91,35           | 43,31                    | 0,50               | 47,54              | 8,65             | 94,11           | 55,35                    | 1,21               | 37,55              | 5,89 |
|             | Julio            | 95,50           | 55,67                    | 0,35               | 39,48              | 4,50             | 92,74           | 42,25                    | 0,60               | 49,89              | 7,26             | 93,45           | 53,45                    | 1,11               | 38,89              | 6,55 |
|             | Agosto           | 95,66           | 56,62                    | 1,06               | 37,98              | 4,34             | 92,71           | 41,33                    | 0,30               | 51,08              | 7,29             | 93,55           | 55,77                    | 1,23               | 36,54              | 6,45 |
|             | Septiembre       | 94,29           | 56,17                    | 0,39               | 37,73              | 5,71             | 91,47           | 40,56                    | 0,28               | 50,63              | 8,53             | 93,84           | 52,63                    | 0,67               | 40,54              | 6,16 |
|             | Octubre          | 94,25           | 56,05                    | 0,51               | 37,69              | 5,75             | 90,09           | 41,43                    | 0,15               | 48,50              | 9,91             | 91,66           | 52,41                    | 1,10               | 38,15              | 8,34 |
|             | Noviembre        | 95,30           | 60,42                    | 0,41               | 34,46              | 4,70             | 90,53           | 39,90                    | 0,27               | 50,37              | 9,47             | 93,46           | 53,71                    | 2,50               | 37,25              | 6,54 |
|             | Diciembre        | 95,63           | 60,54                    | 0,14               | 34,94              | 4,37             | 90,52           | 44,63                    | 0,05               | 45,84              | 9,48             | 94,24           | 51,71                    | 0,93               | 41,60              | 5,76 |
| <b>2009</b> | Marzo            | 95,10           | 52,81                    | 0,84               | 41,45              | 4,90             | 86,01           | 34,78                    | 0,55               | 50,68              | 13,99            | 93,01           | 45,48                    | 1,99               | 45,55              | 6,99 |
|             | Junio            | 95,48           | 52,37                    | 1,06               | 42,06              | 4,52             | 87,42           | 37,68                    | 0,54               | 49,20              | 12,58            | 94,77           | 47,23                    | 4,72               | 42,83              | 5,23 |
|             | Septiembre       | 93,46           | 53,12                    | 1,31               | 39,03              | 6,54             | 87,02           | 36,19                    | 1,13               | 49,70              | 12,98            | 93,91           | 43,06                    | 7,91               | 42,94              | 6,09 |
|             | Diciembre        | 95,35           | 54,56                    | 1,61               | 39,18              | 4,65             | 88,32           | 40,71                    | 0,75               | 46,86              | 11,68            | 93,88           | 42,28                    | 11,53              | 40,07              | 6,12 |
| <b>2010</b> | Marzo            | 96,26           | 50,11                    | 1,16               | 44,98              | 3,74             | 87,67           | 38,39                    | 2,69               | 46,59              | 12,33            | 92,86           | 49,20                    | 3,02               | 40,64              | 7,14 |
|             | Junio            | 95,99           | 48,26                    | 0,54               | 47,20              | 4,01             | 90,96           | 40,07                    | 3,13               | 47,76              | 9,04             | 93,35           | 52,11                    | 3,41               | 37,82              | 6,65 |
|             | Septiembre       | 96,03           | 60,65                    | 0,64               | 34,74              | 3,97             | 89,98           | 43,29                    | 1,19               | 45,51              | 10,02            | 94,23           | 55,25                    | 2,54               | 36,44              | 5,77 |
|             | Diciembre        | 97,46           | 59,27                    | 0,16               | 38,03              | 2,54             | 92,42           | 47,53                    | 0,55               | 44,34              | 7,58             | 95,68           | 59,40                    | 4,37               | 31,91              | 4,32 |
| <b>2011</b> | Marzo            | 95,93           | 51,89                    | 0,48               | 43,55              | 4,07             | 90,05           | 41,89                    | 1,83               | 46,33              | 9,95             | 94,33           | 55,64                    | 3,32               | 35,37              | 5,67 |
|             | Junio            | 96,40           | 52,27                    | 0,55               | 43,57              | 3,61             | 90,40           | 46,79                    | 0,68               | 42,93              | 9,60             | 96,21           | 57,43                    | 5,72               | 33,07              | 3,79 |
|             | Septiembre       | 95,87           | 54,31                    | 0,31               | 41,25              | 4,13             | 94,27           | 49,30                    | 0,64               | 44,33              | 5,73             | 95,80           | 64,46                    | 2,34               | 29,01              | 4,20 |
|             | Diciembre        | 96,12           | 61,46                    | 0,42               | 34,24              | 3,88             | 94,08           | 53,42                    | 1,06               | 39,60              | 5,92             | 95,69           | 58,63                    | 1,51               | 35,54              | 4,31 |
| <b>2012</b> | Marzo            | 95,34           | 60,53                    | 0,98               | 33,83              | 4,66             | 93,75           | 52,78                    | 1,12               | 39,85              | 6,25             | 96,33           | 59,97                    | 3,50               | 32,86              | 3,67 |
|             | Junio            | 96,58           | 59,45                    | 0,90               | 36,24              | 3,42             | 93,72           | 55,44                    | 1,29               | 36,98              | 6,28             | 95,65           | 54,51                    | 7,39               | 33,76              | 4,35 |
|             | Septiembre       | 95,59           | 63,00                    | 0,63               | 31,96              | 4,41             | 93,46           | 57,45                    | 2,23               | 33,78              | 6,54             | 96,62           | 62,30                    | 6,03               | 28,29              | 3,38 |
|             | Diciembre        | 96,33           | 64,47                    | 0,89               | 30,96              | 3,67             | 94,46           | 58,13                    | 2,15               | 34,18              | 5,54             | 95,57           | 58,53                    | 10,55              | 26,48              | 4,43 |
| <b>2013</b> | Marzo            | 96,85           | 64,52                    | 0,83               | 31,50              | 3,15             | 94,46           | 52,48                    | 2,00               | 39,98              | 5,54             | 95,89           | 60,00                    | 4,13               | 31,8               | 4,11 |
|             | Junio            | 95,48           | 63,59                    | 0,28               | 31,61              | 4,52             | 93,94           | 45,97                    | 3,06               | 44,91              | 6,06             | 95,56           | 57,31                    | 4,03               | 34,22              | 4,44 |



**4.2.7 INDICADORES DE COYUNTURA DEL MERCADO LABORAL ECUATORIANO (Cont.)**  
**CUENCA, GUAYAQUIL, QUITO, MACHALA Y AMBATO**  
tasas de:

| Período     | MACHALA          |                 |                          |                    |                    | AMBATO           |                 |                          |                    |                    |      |
|-------------|------------------|-----------------|--------------------------|--------------------|--------------------|------------------|-----------------|--------------------------|--------------------|--------------------|------|
|             | Ocupación global | Ocupación plena | Ocupación no clasificada | Subocupación total | Desocupación total | Ocupación global | Ocupación plena | Ocupación no clasificada | Subocupación total | Desocupación total |      |
| <b>2007</b> | Septiembre       | 94,13           | 38,40                    | 1,56               | 54,16              | 5,87             | 96,04           | 43,90                    | 1,25               | 50,89              | 3,96 |
|             | Octubre          | 93,33           | 39,27                    | 1,38               | 52,68              | 6,67             | 95,80           | 42,32                    | 0,93               | 52,55              | 4,20 |
|             | Noviembre        | 94,60           | 40,07                    | 1,08               | 53,44              | 5,40             | 96,64           | 43,47                    | 0,71               | 52,46              | 3,36 |
|             | Diciembre        | 96,47           | 37,70                    | 1,08               | 57,70              | 3,53             | 93,43           | 41,97                    | 1,44               | 50,02              | 6,57 |
| <b>2008</b> | Enero            | 95,38           | 42,83                    | 0,79               | 51,76              | 4,62             | 95,37           | 43,44                    | 1,94               | 49,99              | 4,63 |
|             | Febrero          | 93,66           | 32,11                    | 1,28               | 60,27              | 6,34             | 96,28           | 36,01                    | 2,03               | 58,23              | 3,72 |
|             | Marzo            | 95,00           | 39,55                    | 1,11               | 54,34              | 5,00             | 95,64           | 35,87                    | 1,57               | 58,20              | 4,36 |
|             | Abril            | 94,23           | 36,84                    | 1,36               | 56,03              | 5,77             | 96,35           | 38,38                    | 2,52               | 55,45              | 3,65 |
|             | Mayo             | 94,74           | 39,60                    | 0,08               | 55,05              | 5,26             | 95,95           | 39,49                    | 0,77               | 55,69              | 4,05 |
|             | Junio            | 93,55           | 40,56                    | 0,23               | 52,76              | 6,45             | 95,67           | 41,95                    | 1,81               | 51,91              | 4,33 |
|             | Julio            | 94,77           | 38,95                    | 0,40               | 55,43              | 5,23             | 95,45           | 38,12                    | 1,42               | 55,91              | 4,55 |
|             | Agosto           | 93,93           | 38,65                    | 0,00               | 55,29              | 6,07             | 95,00           | 36,86                    | 0,90               | 57,24              | 5,00 |
|             | Septiembre       | 92,11           | 38,09                    | 0,00               | 54,01              | 7,89             | 95,84           | 42,23                    | 0,81               | 52,80              | 4,16 |
|             | Octubre          | 92,19           | 38,64                    | 0,14               | 53,40              | 7,81             | 96,55           | 46,94                    | 0,31               | 49,29              | 3,45 |
|             | Noviembre        | 90,93           | 37,38                    | 0,08               | 53,47              | 9,07             | 94,70           | 44,86                    | 0,54               | 49,29              | 5,30 |
|             | Diciembre        | 91,32           | 43,71                    | 0,16               | 47,44              | 8,68             | 96,22           | 46,61                    | 0,29               | 49,31              | 3,78 |
| <b>2009</b> | Marzo            | 89,08           | 33,68                    | 0,32               | 55,09              | 10,92            | 95,91           | 36,34                    | 0,96               | 58,61              | 4,09 |
|             | Junio            | 90,45           | 35,35                    | 0,54               | 54,56              | 9,55             | 95,65           | 45,88                    | 1,19               | 48,59              | 4,35 |
|             | Septiembre       | 90,53           | 32,69                    | 0,98               | 56,87              | 9,47             | 96,24           | 44,15                    | 2,28               | 49,81              | 3,76 |
|             | Diciembre        | 91,45           | 37,58                    | 0,79               | 53,09              | 8,54             | 96,08           | 37,68                    | 3,81               | 54,58              | 3,92 |
| <b>2010</b> | Marzo            | 92,02           | 37,03                    | 1,58               | 53,41              | 7,98             | 96,89           | 44,72                    | 1,20               | 50,97              | 3,11 |
|             | Junio            | 94,49           | 36,09                    | 2,07               | 56,33              | 5,51             | 96,77           | 41,77                    | 0,77               | 54,23              | 3,23 |
|             | Septiembre       | 93,84           | 45,07                    | 0,14               | 48,63              | 6,17             | 96,32           | 45,87                    | 0,79               | 49,66              | 3,68 |
|             | Diciembre        | 95,62           | 44,05                    | 0,00               | 51,58              | 4,38             | 96,79           | 49,63                    | 0,51               | 46,65              | 3,21 |
| <b>2011</b> | Marzo            | 92,80           | 38,52                    | 1,51               | 52,76              | 7,20             | 96,47           | 52,53                    | 0,86               | 43,08              | 3,53 |
|             | Junio            | 93,15           | 48,41                    | 0,69               | 44,05              | 6,85             | 96,16           | 49,67                    | 0,70               | 45,80              | 3,84 |
|             | Septiembre       | 95,11           | 47,90                    | 0,47               | 46,75              | 4,89             | 95,21           | 54,09                    | 0,32               | 40,80              | 4,79 |
|             | Diciembre        | 95,45           | 52,99                    | 0,59               | 41,87              | 4,55             | 97,69           | 55,98                    | 0,88               | 40,83              | 2,31 |
| <b>2012</b> | Marzo            | 94,13           | 50,82                    | 1,22               | 42,09              | 5,87             | 95,67           | 53,45                    | 0,75               | 41,47              | 4,33 |
|             | Junio            | 95,25           | 53,25                    | 0,22               | 41,78              | 4,75             | 96,58           | 51,80                    | 0,82               | 43,96              | 3,42 |
|             | Septiembre       | 95,22           | 51,72                    | 2,41               | 41,08              | 4,78             | 95,87           | 56,17                    | 2,56               | 37,14              | 4,13 |
|             | Diciembre        | 95,60           | 55,92                    | 1,14               | 38,54              | 4,40             | 96,68           | 53,96                    | 4,26               | 38,46              | 3,32 |
| <b>2013</b> | Marzo            | 95,81           | 50,23                    | 1,37               | 44,22              | 4,19             | 95,66           | 41,08                    | 3,29               | 51,29              | 4,34 |
|             | Junio            | 96,33           | 48,74                    | 3,12               | 44,47              | 3,67             | 95,51           | 39,35                    | 3,41               | 52,75              | 4,49 |

FUENTE: Instituto Nacional de Estadística y Censos (INEC).

### 4.3.1 OFERTA Y UTILIZACIÓN FINAL DE BIENES Y SERVICIOS (1)

| Variable \ Año                           | 2000              | 2001              | 2002              | 2003              | 2004              | 2005              | 2006              | 2007              | 2008              | 2009              | 2010              | 2011               | 2012               |
|--|-------------------|-------------------|-------------------|-------------------|-------------------|-------------------|-------------------|-------------------|-------------------|-------------------|-------------------|--------------------|--------------------|
| <b>MILES DE DÓLARES</b>                  |                   |                   |                   |                   |                   |                   |                   |                   |                   |                   |                   |                    |                    |
| Producto interno bruto (PIB)             | 18.318.601        | 24.468.324        | 28.548.945        | 32.432.859        | 36.591.661        | 41.507.085        | 46.802.044        | 51.007.777        | 61.762.635        | 62.519.686        | 67.513.698        | 76.769.729         | 84.039.856         |
| Importaciones de bienes y servicios      | 5.007.786         | 6.734.248         | 7.960.638         | 7.992.504         | 9.554.409         | 11.821.905        | 13.748.900        | 15.636.623        | 20.933.400        | 16.790.125        | 22.082.885        | 25.899.560         | 27.901.055         |
| <b>Total oferta final</b>                | <b>23.326.387</b> | <b>31.202.572</b> | <b>36.509.583</b> | <b>40.425.363</b> | <b>46.146.070</b> | <b>53.328.990</b> | <b>60.550.944</b> | <b>66.644.400</b> | <b>82.696.035</b> | <b>79.309.811</b> | <b>89.596.583</b> | <b>102.669.289</b> | <b>111.940.911</b> |
| Gasto de consumo final total             | 13.543.108        | 20.051.882        | 23.606.958        | 26.742.604        | 29.770.074        | 32.884.561        | 35.842.792        | 38.775.487        | 45.298.051        | 47.494.560        | 51.655.238        | 57.035.205         | 62.647.854         |
| Gobierno general                         | 1.712.862         | 2.311.996         | 2.807.058         | 3.474.828         | 3.982.766         | 4.448.665         | 4.961.903         | 5.574.209         | 7.306.788         | 8.581.275         | 9.020.618         | 9.910.131          | 11.304.401         |
| Hogares residentes                       | 11.830.246        | 17.739.886        | 20.799.900        | 23.267.776        | 25.787.308        | 28.435.896        | 30.880.889        | 33.201.278        | 37.991.263        | 38.913.285        | 42.634.620        | 47.125.074         | 51.343.453         |
| Formación bruta de capital fijo          | 3.483.242         | 4.661.579         | 5.906.605         | 6.240.683         | 7.209.125         | 8.476.753         | 9.759.712         | 10.593.947        | 13.818.514        | 14.257.689        | 15.904.496        | 19.311.466         | 22.386.862         |
| Variación de existencias                 | 414.722           | 806.894           | 860.174           | 112.769           | 182.027           | 504.177           | 751.941           | 987.281           | 2.479.106         | 1.771.899         | 2.629.999         | 1.620.834          | 727.059            |
| Exportaciones de bienes y servicios      | 5.885.315         | 5.682.217         | 6.135.846         | 7.329.307         | 8.984.844         | 11.463.499        | 14.196.499        | 16.287.685        | 21.100.364        | 15.785.663        | 19.406.850        | 24.701.784         | 26.179.136         |
| <b>Total utilización final</b>           | <b>23.326.387</b> | <b>31.202.572</b> | <b>36.509.583</b> | <b>40.425.363</b> | <b>46.146.070</b> | <b>53.328.990</b> | <b>60.550.944</b> | <b>66.644.400</b> | <b>82.696.035</b> | <b>79.309.811</b> | <b>89.596.583</b> | <b>102.669.289</b> | <b>111.940.911</b> |
| <b>MILES DE DÓLARES DE 2007</b>          |                   |                   |                   |                   |                   |                   |                   |                   |                   |                   |                   |                    |                    |
| Producto interno bruto (PIB)             | 37.726.410        | 39.241.363        | 40.848.994        | 41.961.262        | 45.406.710        | 47.809.319        | 49.914.615        | 51.007.777        | 54.250.408        | 54.557.732        | 56.168.864        | 60.569.488         | 63.672.625         |
| Importaciones de bienes y servicios      | 7.307.583         | 9.187.268         | 10.934.226        | 10.490.331        | 11.631.354        | 13.305.727        | 14.606.164        | 15.636.623        | 17.894.428        | 16.119.428        | 18.813.700        | 19.579.500         | 19.767.017         |
| <b>Total oferta final</b>                | <b>45.033.993</b> | <b>48.428.631</b> | <b>51.783.220</b> | <b>52.451.593</b> | <b>57.038.064</b> | <b>61.115.046</b> | <b>64.520.779</b> | <b>66.644.400</b> | <b>72.144.836</b> | <b>70.677.160</b> | <b>74.982.564</b> | <b>80.148.988</b>  | <b>83.439.642</b>  |
| Gasto de consumo final total             | 27.858.446        | 29.435.371        | 31.304.508        | 32.158.291        | 34.136.114        | 35.604.531        | 37.125.765        | 38.775.487        | 41.186.204        | 41.558.650        | 43.470.166        | 46.075.775         | 48.209.574         |
| Gobierno general                         | 4.691.907         | 4.535.972         | 4.643.172         | 4.696.702         | 4.907.145         | 5.081.390         | 5.274.232         | 5.574.209         | 6.191.348         | 6.910.254         | 6.993.371         | 7.328.066          | 7.894.150          |
| Hogares residentes                       | 23.166.539        | 24.899.399        | 26.661.336        | 27.461.589        | 29.228.969        | 30.523.141        | 31.851.533        | 33.201.278        | 34.994.856        | 34.648.396        | 36.476.795        | 38.747.709         | 40.315.424         |
| Formación bruta de capital fijo          | 5.853.793         | 7.039.554         | 8.313.170         | 8.344.508         | 8.785.131         | 9.728.992         | 10.213.818        | 10.593.947        | 12.286.215        | 11.843.329        | 12.448.643        | 14.425.250         | 16.063.881         |
| Variación de existencias                 | 73.324            | 883.806           | 1.026.590         | 6.704             | 123.272           | 579.908           | 896.314           | 987.281           | 1.898.716         | 1.304.663         | 2.695.697         | 2.441.077          | 1.462.957          |
| Exportaciones de bienes y servicios      | 11.248.430        | 11.069.900        | 11.138.952        | 11.942.090        | 13.993.547        | 15.201.615        | 16.284.882        | 16.287.685        | 16.773.701        | 15.970.518        | 16.368.058        | 17.206.886         | 17.703.230         |
| <b>Total utilización final</b>           | <b>45.033.993</b> | <b>48.428.631</b> | <b>51.783.220</b> | <b>52.451.593</b> | <b>57.038.064</b> | <b>61.115.046</b> | <b>64.520.779</b> | <b>66.644.400</b> | <b>72.144.836</b> | <b>70.677.160</b> | <b>74.982.564</b> | <b>80.148.988</b>  | <b>83.439.642</b>  |
| <b>TASAS DE VARIACIÓN ANUAL</b>          |                   |                   |                   |                   |                   |                   |                   |                   |                   |                   |                   |                    |                    |
| Producto interno bruto (PIB)             |                   | 4,0               | 4,1               | 2,7               | 8,2               | 5,3               | 4,4               | 2,2               | 6,4               | 0,6               | 3,0               | 7,8                | 5,1                |
| Importaciones de bienes y servicios      |                   | 25,7              | 19,0              | -4,1              | 10,9              | 14,4              | 9,8               | 7,1               | 14,4              | -9,9              | 16,7              | 4,1                | 1,0                |
| <b>Total oferta final</b>                |                   | <b>7,5</b>        | <b>6,9</b>        | <b>1,3</b>        | <b>8,7</b>        | <b>7,1</b>        | <b>5,6</b>        | <b>3,3</b>        | <b>8,3</b>        | <b>-2,0</b>       | <b>6,1</b>        | <b>6,9</b>         | <b>4,1</b>         |
| Gasto de consumo final total             |                   | 5,7               | 6,3               | 2,7               | 6,2               | 4,3               | 4,3               | 4,4               | 6,2               | 0,9               | 4,6               | 6,0                | 4,6                |
| Gobierno general                         |                   | -3,3              | 2,4               | 1,2               | 4,5               | 3,6               | 3,8               | 5,7               | 11,1              | 11,6              | 1,2               | 4,8                | 7,7                |
| Hogares residentes                       |                   | 7,5               | 7,1               | 3,0               | 6,4               | 4,4               | 4,4               | 4,2               | 5,4               | -1,0              | 5,3               | 6,2                | 4,0                |
| Formación bruta de capital fijo          |                   | 20,3              | 18,1              | 0,4               | 5,3               | 10,7              | 5,0               | 3,7               | 16,0              | -3,6              | 5,1               | 15,9               | 11,4               |
| Exportaciones de bienes y servicios      |                   | -1,6              | 0,6               | 7,2               | 17,2              | 8,6               | 7,1               | 0,0               | 3,0               | -4,8              | 2,5               | 5,1                | 2,9                |
| <b>Total utilización final</b>           |                   | <b>7,5</b>        | <b>6,9</b>        | <b>1,3</b>        | <b>8,7</b>        | <b>7,1</b>        | <b>5,6</b>        | <b>3,3</b>        | <b>8,3</b>        | <b>-2,0</b>       | <b>6,1</b>        | <b>6,9</b>         | <b>4,1</b>         |
| <b>OTROS INDICADORES MACROECONÓMICOS</b> |                   |                   |                   |                   |                   |                   |                   |                   |                   |                   |                   |                    |                    |
| PIB (per cápita, dólares corrientes)     | 1.462             | 1.909             | 2.180             | 2.435             | 2.700             | 3.025             | 3.351             | 3.589             | 4.267             | 4.242             | 4.497             | 5.029              | 5.415              |
| PIB (per cápita, dólares de 2007)        | 3.011             | 3.062             | 3.120             | 3.150             | 3.351             | 3.484             | 3.589             | 3.748             | 3.702             | 3.742             | 3.967             | 4.102              | 4.102              |
| Población miles de habitantes (2)        | 12.531            | 12.815            | 13.094            | 13.320            | 13.552            | 13.721            | 13.965            | 14.214            | 14.473            | 14.738            | 15.012            | 15.266             | 15.521             |

(1) A partir de la Publicación No.24 de Cuentas Nacionales, los cálculos incorporan los resultados del Cambio de Año Base (CAB) 2007. Los datos de los años 2000 a 2006 corresponden a la información obtenida en la retropolación de las series; los años 2007 y 2008 son el resultado de las cuentas nacionales anuales; mientras que a partir del año 2009 en adelante, los resultados se obtuvieron por sumatoria de trimestres. Para mayor información acceder al link: <http://www.bce.fin.ec/docs.php?path=/documentos/PublicacionesNotas/Catalogo/CuentasNacionales/Anuales/Dolares/CAB.htm> (2) A partir del Boletín de Información Estadística Mensual N° 1.931, de enero de 2013 se utilizan los nuevos datos de población oficiales del INEC de 1990 a 2010 enviados al BCE mediante oficio INEC-DIREJ-2013-135-O, de 19 de febrero de 2013, y las proyecciones de Población de 2010 a 2020, publicadas en la página web del INEC en el siguiente enlace: [http://www.inec.gov.ec/estadisticas/index.php?option=com\\_content&view=article&id=329&Itemid=328&lang=es](http://www.inec.gov.ec/estadisticas/index.php?option=com_content&view=article&id=329&Itemid=328&lang=es)  
**FUENTE:** Banco Central del Ecuador.

### 4.3.2 PRODUCTO INTERNO BRUTO POR INDUSTRIA (1)

| Período \ Industria     | Agricultura, ganadería, caza y silvicultura | Acuicultura y pesca de camarón | Pesca (excepto camarón) | Petróleo y minas | Refinación de petróleo | Manufactura (excepto refinación de petróleo) | Suministro de electricidad y agua | Construcción | Comercio  | Alojamiento y servicios de comida | Transporte |
|-------------------------|---|--------------------------------|-------------------------|------------------|------------------------|--|-----------------------------------|--------------|-----------|-----------------------------------|------------|
| <b>MILES DE DÓLARES</b> |   |                                |                         |                  |                        |  |                                   |              |           |                                   |            |
| 2000                    | 2.456.457                                   | 171.496                        | 193.944                 | 967.315          | 745.849                | 3.353.742                                    | 185.197                           | 906.170      | 2.708.352 | 253.709                           | 1.373.230  |
| 2001                    | 2.765.888                                   | 144.768                        | 186.365                 | 659.625          | 704.770                | 3.928.871                                    | 398.257                           | 1.416.427    | 3.585.909 | 483.952                           | 2.234.772  |
| 2002                    | 2.875.121                                   | 116.764                        | 214.425                 | 831.696          | 839.858                | 4.176.340                                    | 644.598                           | 1.731.878    | 3.715.923 | 606.682                           | 2.336.356  |
| 2003                    | 3.130.306                                   | 137.142                        | 249.344                 | 1.286.019        | 915.290                | 4.345.472                                    | 637.886                           | 1.896.306    | 3.947.909 | 653.399                           | 2.610.339  |
| 2004                    | 3.151.946                                   | 154.741                        | 239.748                 | 2.363.557        | 903.773                | 4.621.154                                    | 567.868                           | 2.415.654    | 4.139.760 | 695.286                           | 2.815.830  |
| 2005                    | 3.390.487                                   | 224.813                        | 320.057                 | 3.782.855        | 727.538                | 5.136.671                                    | 520.506                           | 2.925.666    | 4.657.562 | 742.339                           | 3.054.324  |
| 2006                    | 3.760.797                                   | 264.293                        | 378.110                 | 5.317.775        | 644.012                | 5.742.829                                    | 516.080                           | 3.638.976    | 5.045.310 | 803.312                           | 3.250.486  |
| 2007                    | 4.174.664                                   | 223.019                        | 374.429                 | 5.970.124        | 926.818                | 6.077.119                                    | 585.603                           | 4.016.663    | 5.356.038 | 864.979                           | 3.231.203  |
| 2008                    | 4.813.457                                   | 282.850                        | 441.135                 | 8.928.498        | 1.017.222              | 7.447.386                                    | 632.532                           | 5.394.324    | 6.742.797 | 947.086                           | 3.520.805  |
| 2009                    | 5.572.376                                   | 240.031                        | 385.758                 | 5.120.757        | 978.055                | 7.699.188                                    | 541.609                           | 5.927.782    | 6.523.543 | 1.182.399                         | 3.548.360  |
| 2010                    | 6.113.908                                   | 314.168                        | 424.334                 | 6.735.202        | 699.637                | 8.271.976                                    | 393.605                           | 6.312.270    | 7.436.838 | 1.289.808                         | 3.662.435  |
| 2011                    | 6.753.377                                   | 391.331                        | 475.807                 | 8.546.382        | 520.744                | 9.226.067                                    | 625.270                           | 8.104.555    | 8.423.095 | 1.549.470                         | 4.017.499  |
| 2012                    | 6.985.341                                   | 438.335                        | 515.618                 | 9.309.986        | 246.969                | 9.871.412                                    | 672.769                           | 9.547.291    | 8.946.780 | 1.820.243                         | 4.538.750  |

#### MILES DE DÓLARES DE 2007

|      |           |         |         |           |           |           |         |           |           |           |           |
|------|-----------|---------|---------|-----------|-----------|-----------|---------|-----------|-----------|-----------|-----------|
| 2000 | 3.196.697 | 72.153  | 275.142 | 3.832.833 | 1.171.012 | 4.581.123 | 512.447 | 2.253.623 | 4.233.619 | 591.064   | 2.690.734 |
| 2001 | 3.356.932 | 85.714  | 277.310 | 3.936.673 | 1.064.806 | 4.818.224 | 513.299 | 2.778.936 | 4.434.063 | 633.584   | 2.787.458 |
| 2002 | 3.428.871 | 86.571  | 270.234 | 3.815.780 | 1.049.271 | 4.937.822 | 544.558 | 3.361.411 | 4.526.715 | 684.811   | 2.807.642 |
| 2003 | 3.616.189 | 107.836 | 311.780 | 4.226.829 | 875.935   | 5.099.715 | 551.651 | 3.328.791 | 4.666.600 | 707.455   | 2.870.121 |
| 2004 | 3.720.875 | 129.528 | 281.658 | 5.990.342 | 1.007.269 | 5.231.494 | 494.378 | 3.501.923 | 4.854.680 | 742.094   | 2.930.439 |
| 2005 | 3.874.262 | 187.543 | 361.912 | 6.119.966 | 956.151   | 5.565.354 | 499.894 | 3.802.202 | 5.148.451 | 786.313   | 3.002.996 |
| 2006 | 4.004.098 | 220.639 | 389.587 | 6.457.186 | 954.138   | 5.835.396 | 500.136 | 3.976.996 | 5.345.827 | 847.438   | 3.167.269 |
| 2007 | 4.174.664 | 223.019 | 374.429 | 5.970.124 | 926.818   | 6.077.119 | 585.603 | 4.016.663 | 5.356.038 | 864.979   | 3.231.203 |
| 2008 | 4.208.926 | 231.692 | 411.050 | 5.970.924 | 1.007.645 | 6.634.572 | 761.453 | 4.371.989 | 5.932.593 | 910.396   | 3.408.910 |
| 2009 | 4.331.942 | 239.145 | 363.797 | 5.950.288 | 1.049.899 | 6.533.552 | 685.195 | 4.494.958 | 5.700.437 | 990.214   | 3.631.813 |
| 2010 | 4.378.067 | 284.126 | 350.338 | 5.958.320 | 803.577   | 6.711.664 | 688.997 | 4.710.087 | 6.162.175 | 1.064.352 | 3.752.416 |
| 2011 | 4.578.532 | 332.208 | 371.093 | 6.173.032 | 906.724   | 7.029.235 | 884.729 | 5.725.524 | 6.531.904 | 1.209.654 | 4.031.907 |
| 2012 | 4.581.167 | 376.463 | 385.022 | 6.264.463 | 780.166   | 7.389.025 | 924.443 | 6.527.427 | 6.726.610 | 1.312.478 | 4.263.630 |

#### TASAS DE VARIACIÓN ANUAL

|      |     |      |       |      |       |      |       |      |      |      |     |
|------|-----|------|-------|------|-------|------|-------|------|------|------|-----|
| 2001 | 5,0 | 18,8 | 0,8   | 2,7  | -9,1  | 5,2  | 0,2   | 23,3 | 4,7  | 7,2  | 3,6 |
| 2002 | 2,1 | 1,0  | -2,6  | -3,1 | -1,5  | 2,5  | 6,1   | 21,0 | 2,1  | 8,1  | 0,7 |
| 2003 | 5,5 | 24,6 | 15,4  | 10,8 | -16,5 | 3,3  | 1,3   | -1,0 | 3,1  | 3,3  | 2,2 |
| 2004 | 2,9 | 20,1 | -9,7  | 41,7 | 15,0  | 2,6  | -10,4 | 5,2  | 4,0  | 4,9  | 2,1 |
| 2005 | 4,1 | 44,8 | 28,5  | 2,2  | -5,1  | 6,4  | 1,1   | 8,6  | 6,1  | 6,0  | 2,5 |
| 2006 | 3,4 | 17,6 | 7,6   | 5,5  | -0,2  | 4,9  | 0,0   | 4,6  | 3,8  | 7,8  | 5,5 |
| 2007 | 4,3 | 1,1  | -3,9  | -7,5 | -2,9  | 4,1  | 17,1  | 1,0  | 0,2  | 2,1  | 2,0 |
| 2008 | 0,8 | 3,9  | 9,8   | 0,0  | 8,7   | 9,2  | 30,0  | 8,8  | 10,8 | 5,3  | 5,5 |
| 2009 | 2,9 | 3,2  | -11,5 | -0,3 | 4,2   | -1,5 | -10,0 | 2,8  | -3,9 | 8,8  | 6,5 |
| 2010 | 1,1 | 18,8 | -3,7  | 0,1  | -23,5 | 2,7  | 0,6   | 4,8  | 8,1  | 7,5  | 3,3 |
| 2011 | 4,6 | 16,9 | 5,9   | 3,6  | 12,8  | 4,7  | 28,4  | 21,6 | 6,0  | 13,7 | 7,4 |
| 2012 | 0,1 | 13,3 | 3,8   | 1,5  | -14,0 | 5,1  | 4,5   | 14,0 | 3,0  | 8,5  | 5,7 |

... / ...

### 4.3.2 PRODUCTO INTERNO BRUTO POR INDUSTRIA (1) (cont.)

| Período \ Industria             | Correo y comunicaciones | Actividades de servicios financieros | Actividades profesionales, técnicas y administrativas | Enseñanza y servicios sociales y de salud | Administración pública, defensa; planes de seguridad social obligatoria | Servicio doméstico | Otros Servicios (2) | TOTAL VALOR AGREGADO BRUTO | OTROS ELEMENTOS DEL PIB | PIB        |
|---------------------------------|-------------------------|--------------------------------------|---|---|---|--------------------|---------------------|----------------------------|-------------------------|------------|
| <b>MILES DE DÓLARES</b>         |                         |                                      |   |   |   |                    |                     |                            |                         |            |
| 2000                            | 262.187                 | 361.214                              | 1.028.138   | 555.392                                   | 970.533   | 69.519             | 710.183             | 17.272.627                 | 1.045.974               | 18.318.601 |
| 2001                            | 593.371                 | 499.614                              | 1.505.134   | 1.133.345                                 | 1.195.085   | 91.477             | 1.004.569           | 22.532.199                 | 1.936.125               | 24.468.324 |
| 2002                            | 696.355                 | 611.727                              | 1.928.443   | 1.565.168                                 | 1.506.946   | 104.866            | 1.736.696           | 26.239.842                 | 2.309.103               | 28.548.945 |
| 2003                            | 828.755                 | 665.237                              | 2.163.198   | 2.186.482                                 | 1.884.796   | 118.221            | 2.515.152           | 30.171.253                 | 2.261.606               | 32.432.859 |
| 2004                            | 941.252                 | 786.185                              | 2.299.594   | 2.680.823                                 | 2.051.507   | 122.607            | 3.246.880           | 34.198.165                 | 2.393.496               | 36.591.661 |
| 2005                            | 1.151.324               | 1.057.999                            | 2.504.877   | 3.099.350                                 | 2.239.826   | 117.676            | 3.551.274           | 39.205.144                 | 2.301.941               | 41.507.085 |
| 2006                            | 1.152.321               | 1.297.673                            | 2.780.632   | 3.525.031                                 | 2.477.088   | 131.156            | 3.771.266           | 44.497.147                 | 2.304.897               | 46.802.044 |
| 2007                            | 1.241.421               | 1.303.028                            | 3.241.469   | 3.932.127                                 | 2.784.183   | 148.562            | 4.059.454           | 48.510.903                 | 2.496.874               | 51.007.777 |
| 2008                            | 1.425.183               | 1.441.430                            | 3.642.474   | 4.726.952                                 | 3.528.729   | 201.269            | 4.416.773           | 59.550.902                 | 2.211.733               | 61.762.635 |
| 2009                            | 1.553.783               | 1.713.975                            | 3.726.649   | 5.184.997                                 | 4.236.961   | 276.479            | 4.600.573           | 59.013.275                 | 3.506.411               | 62.519.686 |
| 2010                            | 1.582.293               | 1.813.705                            | 4.060.646   | 5.411.217                                 | 4.481.405   | 309.656            | 4.893.853           | 64.206.956                 | 3.306.742               | 67.513.698 |
| 2011                            | 1.731.824               | 2.159.135                            | 4.423.934   | 5.962.797                                 | 4.904.865   | 322.352            | 5.285.296           | 73.423.800                 | 3.345.929               | 76.769.729 |
| 2012                            | 1.846.984               | 2.381.653                            | 4.888.438   | 6.747.790                                 | 5.636.491   | 312.037            | 5.732.035           | 80.438.922                 | 3.600.934               | 84.039.856 |
| <b>MILES DE DÓLARES DE 2007</b> |                         |                                      |   |   |   |                    |                     |                            |                         |            |
| 2000                            | 476.208                 | 782.860                              | 1.945.003   | 3.205.252                                 | 2.235.788   | 132.476            | 3.667.333           | 35.855.367                 | 1.871.043               | 37.726.410 |
| 2001                            | 520.242                 | 732.453                              | 2.169.808   | 3.274.906                                 | 2.272.641   | 136.186            | 3.476.331           | 37.269.566                 | 1.971.797               | 39.241.363 |
| 2002                            | 562.674                 | 793.283                              | 2.469.991   | 3.242.112                                 | 2.329.793   | 139.045            | 3.563.964           | 38.614.548                 | 2.234.446               | 40.848.994 |
| 2003                            | 646.618                 | 789.151                              | 2.584.004   | 3.326.896                                 | 2.405.024   | 145.233            | 3.603.655           | 39.863.483                 | 2.097.779               | 41.961.262 |
| 2004                            | 753.194                 | 864.918                              | 2.675.662   | 3.445.865                                 | 2.489.683   | 150.620            | 3.892.015           | 43.156.637                 | 2.250.073               | 45.406.710 |
| 2005                            | 984.565                 | 1.056.153                            | 2.892.962   | 3.611.413                                 | 2.542.646   | 143.841            | 3.947.505           | 45.484.129                 | 2.325.190               | 47.809.319 |
| 2006                            | 1.105.167               | 1.266.396                            | 3.027.431   | 3.762.404                                 | 2.618.800   | 148.441            | 3.954.635           | 47.581.984                 | 2.332.631               | 49.914.615 |
| 2007                            | 1.241.421               | 1.303.028                            | 3.241.469   | 3.932.127                                 | 2.784.183   | 148.562            | 4.059.454           | 48.510.903                 | 2.496.874               | 51.007.777 |
| 2008                            | 1.501.243               | 1.385.900                            | 3.463.920   | 4.157.011                                 | 2.839.151   | 147.602            | 4.159.057           | 51.504.034                 | 2.746.374               | 54.250.408 |
| 2009                            | 1.622.224               | 1.419.333                            | 3.360.137   | 4.479.318                                 | 3.165.316   | 171.776            | 4.162.166           | 52.351.510                 | 2.206.222               | 54.557.732 |
| 2010                            | 1.655.205               | 1.495.333                            | 3.527.318   | 4.487.324                                 | 3.234.948   | 178.992            | 4.281.007           | 53.724.246                 | 2.444.618               | 56.168.864 |
| 2011                            | 1.836.677               | 1.668.945                            | 3.767.172   | 4.699.553                                 | 3.388.061   | 169.949            | 4.480.089           | 57.784.988                 | 2.784.500               | 60.569.488 |
| 2012                            | 1.965.245               | 1.739.676                            | 3.955.533   | 4.989.043                                 | 3.703.966   | 148.867            | 4.584.908           | 60.618.132                 | 3.054.493               | 63.672.625 |
| <b>TASAS DE VARIACIÓN ANUAL</b> |                         |                                      |   |   |   |                    |                     |                            |                         |            |
| 2001                            | 9,2                     | -6,4                                 | 11,6  | 2,2                                       | 1,6   | 2,8                | -5,2                | 3,9                        | 5,4                     | 4,0        |
| 2002                            | 8,2                     | 8,3                                  | 13,8  | -1,0                                      | 2,5   | 2,1                | 2,5                 | 3,6                        | 13,3                    | 4,1        |
| 2003                            | 14,9                    | -0,5                                 | 4,6   | 2,6                                       | 3,2   | 4,5                | 1,1                 | 3,2                        | -6,1                    | 2,7        |
| 2004                            | 16,5                    | 9,6                                  | 3,5   | 3,6                                       | 3,5   | 3,7                | 8,0                 | 8,3                        | 7,3                     | 8,2        |
| 2005                            | 30,7                    | 22,1                                 | 8,1   | 4,8                                       | 2,1   | -4,5               | 1,4                 | 5,4                        | 3,3                     | 5,3        |
| 2006                            | 12,2                    | 19,9                                 | 4,6   | 4,2                                       | 3,0   | 3,2                | 0,2                 | 4,6                        | 0,3                     | 4,4        |
| 2007                            | 12,3                    | 2,9                                  | 7,1   | 4,5                                       | 6,3   | 0,1                | 2,7                 | 2,0                        | 7,0                     | 2,2        |
| 2008                            | 20,9                    | 6,4                                  | 6,9   | 5,7                                       | 2,0   | -0,6               | 2,5                 | 6,2                        | 10,0                    | 6,4        |
| 2009                            | 8,1                     | 2,4                                  | -3,0  | 7,8                                       | 11,5  | 16,4               | 0,1                 | 1,6                        | -19,7                   | 0,6        |
| 2010                            | 2,0                     | 5,4                                  | 5,0   | 0,2                                       | 2,2   | 4,2                | 2,9                 | 2,6                        | 10,8                    | 3,0        |
| 2011                            | 11,0                    | 11,6                                 | 6,8   | 4,7                                       | 4,7   | -5,1               | 4,7                 | 7,6                        | 13,9                    | 7,8        |
| 2012                            | 7,0                     | 4,2                                  | 5,0   | 6,2                                       | 9,3   | -12,4              | 2,3                 | 4,9                        | 9,7                     | 5,1        |

(1) A partir de la Publicación No.24 de Cuentas Nacionales, los cálculos incorporan los resultados del Cambio de Año Base (CAB) 2007. Los datos de los años 2000 a 2006 corresponden a la información obtenida en la retropolación de las series; los años 2007 y 2008 son el resultado de las cuentas nacionales anuales; mientras que a partir del año 2009 en adelante, los resultados se obtuvieron por sumatoria de trimestres. Para mayor información acceder al link: <http://www.bce.fin.ec/docs.php?path=documentos/PublicacionesNotas/Catalogo/CuentasNacionales/Anuales/Dolares/CAB.htm>. (2) Incluye: actividades inmobiliarias y entretenimiento, recreación y otras actividades de servicios.

FUENTE: Banco Central del Ecuador.

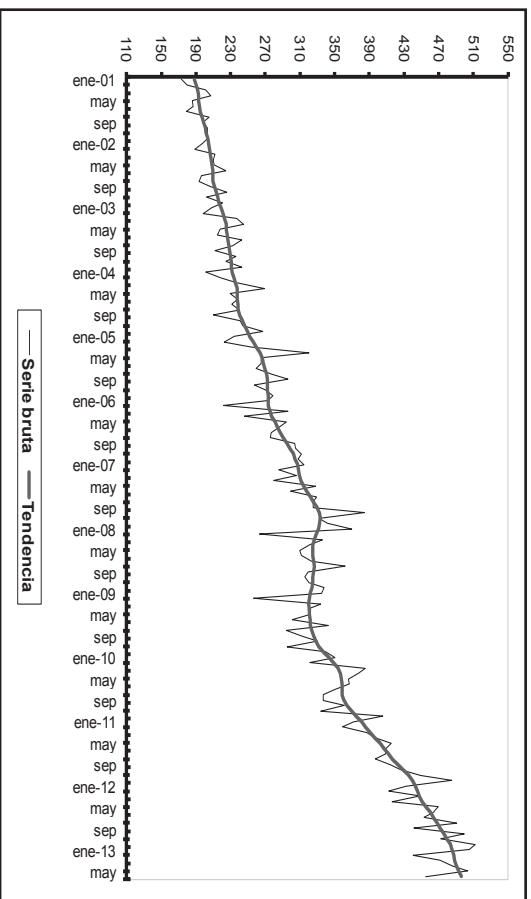
### 4.3.3 INDICADORES MACROECONÓMICOS TRIMESTRALES (1) tasas de variación t/t - 1

| Indicador \ Período   | 2007        |             |            |            | 2008        |             |             |            | 2009         |             |             |             | 2010       |            |            |            | 2011        |            |            |            | 2012       |            |            |            | 2013       |
|---|-------------|-------------|------------|------------|-------------|-------------|-------------|------------|--------------|-------------|-------------|-------------|------------|------------|------------|------------|-------------|------------|------------|------------|------------|------------|------------|------------|------------|
|   | I           | II          | III        | IV         | I           | II          | III         | IV         | I            | II          | III         | IV          | I          | II         | III        | IV         | I           | II         | III        | IV         | I          | II         | III        | IV         | I          |
| <b>OFERTA Y UTILIZACIÓN FINAL</b>                                       |             |             |            |            |             |             |             |            |              |             |             |             |            |            |            |            |             |            |            |            |            |            |            |            |            |
| <b>PIB</b>  | -0,4        | 0,7         | 1,4        | 1,4        | 1,6         | 1,8         | 1,9         | 1,7        | -1,4         | -0,4        | -0,6        | 0,1         | 0,7        | 1,4        | 1,6        | 2,8        | 1,9         | 2,1        | 1,5        | 0,9        | 1,5        | 1,2        | 0,9        | 1,2        | 0,2        |
| Importaciones (FOB)   | 8,4         | -3,4        | 1,4        | 0,0        | 12,9        | 3,6         | 0,1         | -4,6       | -5,6         | -7,1        | 1,3         | 11,3        | 4,1        | 5,1        | 1,7        | 0,5        | 1,5         | 0,2        | -1,9       | 3,7        | -1,0       | 0,7        | -0,1       | -1,1       | 2,8        |
| <b>TOTAL OFERTA</b>   | <b>1,6</b>  | <b>-0,3</b> | <b>1,4</b> | <b>1,1</b> | <b>4,2</b>  | <b>2,2</b>  | <b>1,4</b>  | <b>0,1</b> | <b>-2,4</b>  | <b>-2,0</b> | <b>-0,2</b> | <b>2,6</b>  | <b>1,5</b> | <b>2,3</b> | <b>1,7</b> | <b>2,2</b> | <b>1,8</b>  | <b>1,6</b> | <b>0,7</b> | <b>1,5</b> | <b>0,9</b> | <b>1,0</b> | <b>0,6</b> | <b>0,6</b> | <b>0,8</b> |
| Demanda interna   | 3,5         | -0,6        | 0,5        | 1,8        | 4,4         | 2,9         | 3,1         | 0,3        | -2,2         | -2,2        | -1,4        | 3,7         | 2,1        | 1,9        | 3,0        | 1,7        | 2,0         | 2,1        | -0,5       | 2,4        | 0,8        | 1,2        | 0,8        | 0,8        | 0,7        |
| Gasto de Consumo final Hogares  | 1,2         | 0,5         | 1,5        | 1,1        | 0,7         | 2,3         | 1,6         | 1,1        | -2,7         | -1,4        | 0,4         | 1,4         | 1,9        | 1,4        | 1,8        | 1,9        | 1,5         | 1,7        | 0,8        | 0,9        | 0,6        | 1,7        | 0,6        | 1,2        | 0,7        |
| Gasto de Consumo final Gobierno General                                 | 1,4         | 2,7         | -2,7       | -2,3       | 10,9        | 1,7         | 2,2         | 1,0        | 4,2          | 2,7         | 4,1         | 2,2         | -2,1       | -2,1       | 0,0        | 2,7        | 1,1         | 3,1        | -1,2       | 2,1        | 1,8        | 3,5        | 2,0        | 1,5        | -1,3       |
| Formación Bruta de Capital Fijo (FBKF)                                  | 8,4         | -3,9        | -0,5       | 1,9        | 8,6         | 3,5         | 5,7         | 4,2        | -4,8         | -6,1        | -1,7        | 1,0         | 2,4        | 2,9        | 2,7        | 3,6        | 3,9         | 4,5        | 3,9        | 4,0        | 2,5        | 1,7        | 1,5        | 1,3        | 2,0        |
| Exportaciones (FOB)   | -3,9        | 0,9         | 4,4        | -1,2       | 3,5         | 0,3         | -3,9        | -0,6       | -3,3         | -1,1        | 3,9         | -1,0        | -0,5       | 3,6        | -3,1       | 4,1        | 1,0         | -0,3       | 4,8        | -1,5       | 1,3        | 0,4        | 0,2        | 0,0        | 1,3        |
| <b>TOTAL UTILIZACIÓN</b>  | <b>1,6</b>  | <b>-0,3</b> | <b>1,4</b> | <b>1,1</b> | <b>4,2</b>  | <b>2,2</b>  | <b>1,4</b>  | <b>0,1</b> | <b>-2,4</b>  | <b>-2,0</b> | <b>-0,2</b> | <b>2,6</b>  | <b>1,5</b> | <b>2,3</b> | <b>1,7</b> | <b>2,2</b> | <b>1,8</b>  | <b>1,6</b> | <b>0,7</b> | <b>1,5</b> | <b>0,9</b> | <b>1,0</b> | <b>0,6</b> | <b>0,6</b> | <b>0,8</b> |
| <b>VALOR AGREGADO BRUTO POR INDUSTRIAS</b>                              |             |             |            |            |             |             |             |            |              |             |             |             |            |            |            |            |             |            |            |            |            |            |            |            |            |
| Agricultura   | 0,7         | 1,4         | 0,2        | -2,1       | 2,7         | 0,5         | -2,3        | 0,1        | 1,5          | 1,6         | 1,7         | 1,0         | -0,2       | -0,9       | -0,5       | 0,9        | 2,3         | 1,5        | 1,5        | 0,9        | -1,9       | -0,9       | 1,2        | 1,2        | 1,3        |
| Acuicultura y pesca de camarón  | -12,4       | 4,2         | 8,0        | 4,0        | -0,1        | -5,3        | 0,3         | 0,7        | 0,5          | 2,1         | 1,7         | 3,9         | 4,0        | 6,3        | 7,0        | 3,7        | 3,9         | 1,7        | 5,2        | 1,8        | 7,6        | 0,8        | 0,1        | 0,9        | -2,1       |
| Pesca (excepto camarón)   | -2,7        | -0,4        | -1,0       | 3,2        | 4,2         | 3,6         | 3,4         | -3,4       | -10,6        | -2,0        | 0,9         | 0,5         | -2,0       | -0,6       | -4,0       | 1,6        | 2,3         | 3,2        | 3,5        | 1,4        | -0,2       | -0,4       | 1,2        | 0,1        | 0,0        |
| Petróleo y minas  | -4,6        | 1,0         | 0,0        | 2,5        | -0,2        | -2,8        | 0,1         | 0,6        | 3,2          | -1,6        | -3,6        | -1,2        | -0,5       | 3,1        | 1,5        | 3,1        | 0,5         | -0,9       | -0,9       | 1,6        | 0,9        | -0,7       | 2,2        | -2,0       | 0,3        |
| Refinación de Petróleo  | -4,3        | -10,4       | 17,4       | 4,3        | -2,3        | -0,7        | 7,0         | -1,4       | 5,5          | 22,4        | -24,7       | -21,6       | -12,6      | 13,6       | -5,4       | 37,4       | 5,6         | -10,5      | 2,9        | -37,3      | 48,9       | -6,0       | -24,6      | 5,7        | -13,0      |
| Manufactura (excepto refinación de petróleo)                            | -0,3        | 2,1         | 1,4        | 2,7        | 2,6         | 3,0         | 0,9         | 1,4        | -2,5         | -1,6        | -0,1        | 0,3         | 1,1        | 1,6        | 0,4        | 1,7        | 0,9         | 1,2        | 1,7        | 0,8        | 1,4        | 1,3        | 1,3        | 1,1        | -0,6       |
| Suministro de electricidad y agua                                       | 16,3        | 0,1         | -0,1       | 3,3        | 21,7        | 4,2         | 2,3         | 0,1        | 0,3          | -8,1        | -3,6        | -20,6       | 13,9       | 6,8        | 7,7        | 2,9        | 5,9         | 12,1       | 6,6        | -0,1       | 2,2        | -2,8       | -5,0       | 4,7        | 1,9        |
| Construcción  | -0,2        | 2,0         | -0,4       | 3,5        | -2,5        | 3,2         | 9,2         | 4,7        | -2,6         | -2,7        | -1,9        | -0,2        | 2,4        | 1,8        | 3,2        | 4,5        | 5,8         | 6,6        | 5,5        | 3,9        | 3,1        | 2,0        | 1,9        | 2,3        | 1,4        |
| Comercio  | -3,1        | -0,5        | 3,1        | 3,3        | 3,5         | 3,3         | 2,0         | -1,9       | -3,7         | -2,5        | 0,8         | 3,8         | 2,0        | 2,0        | 2,4        | 2,4        | 1,8         | 0,8        | -0,6       | 1,3        | 1,2        | 1,0        | 0,2        | 0,2        | 0,8        |
| Alojamiento y servicios de comida                                       | -0,3        | 0,7         | 0,5        | 2,2        | -0,6        | 0,3         | 4,4         | 5,2        | 0,7          | 1,9         | 0,6         | 0,4         | 4,3        | 0,8        | 0,8        | 3,8        | 1,8         | 7,2        | 3,2        | 2,8        | -0,6       | 4,3        | 0,1        | 0,7        | -0,8       |
| Transporte  | -0,6        | -0,6        | 2,6        | -0,6       | 1,7         | 2,0         | 2,7         | 0,2        | 2,4          | 2,0         | 0,5         | 0,9         | 0,2        | 0,7        | 1,3        | 1,8        | 2,2         | 2,1        | 1,7        | 1,4        | 0,5        | 1,6        | 2,0        | 2,1        | 0,4        |
| Correo y Comunicaciones   | 3,2         | 3,9         | 2,5        | 5,4        | 4,9         | 6,2         | 4,3         | 5,6        | 0,3          | -0,2        | 1,8         | -3,2        | -1,3       | 2,0        | 3,5        | 6,8        | 3,8         | -1,1       | 0,2        | 1,5        | 0,5        | 3,5        | 3,1        | 4,3        | 4,8        |
| Actividades de servicios financieros                                    | -2,9        | 3,8         | -0,7       | 1,4        | 3,9         | -3,0        | 5,3         | 1,7        | 0,3          | -0,6        | -0,6        | -0,7        | 2,4        | 2,7        | 2,4        | 2,5        | 1,9         | 4,3        | 4,5        | 0,2        | 1,2        | -0,1       | -1,3       | 1,5        | -2,3       |
| Actividades profesionales, técnicas y administrativas                   | 4,9         | -0,8        | 5,6        | 0,3        | 2,8         | -0,5        | 0,7         | 4,8        | -5,7         | -1,2        | -0,9        | 2,3         | 2,9        | 0,2        | 2,4        | -0,9       | 1,4         | 4,0        | 2,8        | 1,0        | 0,6        | 1,8        | -0,2       | -0,1       | 0,8        |
| Enseñanza y Servicios sociales y de salud                               | 3,3         | 3,8         | -8,3       | -2,1       | 8,4         | 0,0         | 1,9         | 6,7        | 2,4          | -2,9        | 3,0         | 0,0         | -1,8       | 0,4        | 0,6        | 2,6        | 1,5         | -0,2       | 0,7        | 2,2        | 0,9        | 3,4        | 1,0        | 0,6        | -0,9       |
| Administración pública, defensa; planes de seguridad social obligatoria | -0,9        | 1,7         | 3,3        | -2,4       | -0,8        | 3,5         | 2,5         | -4,7       | 2,1          | 9,1         | 5,2         | 4,5         | -2,5       | -4,4       | -0,7       | 2,7        | 0,5         | 6,4        | -3,1       | 2,1        | 2,7        | 3,6        | 3,0        | 2,2        | -2,0       |
| Servicio doméstico  | 7,4         | 6,0         | -9,2       | 6,1        | -0,4        | 0,1         | -6,3        | 8,2        | 9,8          | 0,9         | 3,9         | 2,6         | 0,1        | 1,6        | -2,4       | 0,5        | 0,1         | -4,1       | 0,2        | -7,2       | -2,0       | -3,0       | -4,2       | -0,6       | -3,7       |
| Otros Servicios (2)   | -1,0        | 1,4         | 2,4        | -0,6       | 0,1         | -0,2        | 1,8         | 1,8        | -2,0         | -0,6        | 0,3         | 0,5         | 0,6        | 0,8        | 1,5        | 1,8        | 0,9         | 1,3        | 0,6        | 0,4        | 0,2        | 0,8        | 0,5        | 1,1        | 0,1        |
| <b>TOTAL VALOR AGREGADO BRUTO</b>                                       | <b>-0,5</b> | <b>1,1</b>  | <b>1,1</b> | <b>1,1</b> | <b>2,1</b>  | <b>1,1</b>  | <b>2,1</b>  | <b>1,5</b> | <b>-0,5</b>  | <b>-0,2</b> | <b>-0,4</b> | <b>0,1</b>  | <b>0,5</b> | <b>1,2</b> | <b>1,3</b> | <b>2,8</b> | <b>2,0</b>  | <b>1,9</b> | <b>1,3</b> | <b>0,8</b> | <b>1,5</b> | <b>1,2</b> | <b>0,8</b> | <b>1,0</b> | <b>0,1</b> |
| <b>OTROS ELEMENTOS DEL PIB</b>  | <b>2,7</b>  | <b>-6,0</b> | <b>9,0</b> | <b>5,7</b> | <b>-7,7</b> | <b>14,6</b> | <b>-2,3</b> | <b>5,8</b> | <b>-18,4</b> | <b>-6,5</b> | <b>-5,5</b> | <b>-0,5</b> | <b>5,7</b> | <b>6,3</b> | <b>9,1</b> | <b>2,2</b> | <b>-0,6</b> | <b>4,7</b> | <b>5,0</b> | <b>1,3</b> | <b>1,5</b> | <b>0,9</b> | <b>3,1</b> | <b>4,4</b> | <b>1,5</b> |
| <b>PIB</b>  | <b>-0,4</b> | <b>0,7</b>  | <b>1,4</b> | <b>1,4</b> | <b>1,6</b>  | <b>1,8</b>  | <b>1,9</b>  | <b>1,7</b> | <b>-1,4</b>  | <b>-0,4</b> | <b>-0,6</b> | <b>0,1</b>  | <b>0,7</b> | <b>1,4</b> | <b>1,6</b> | <b>2,8</b> | <b>1,9</b>  | <b>2,1</b> | <b>1,5</b> | <b>0,9</b> | <b>1,5</b> | <b>1,2</b> | <b>0,9</b> | <b>1,2</b> | <b>0,2</b> |

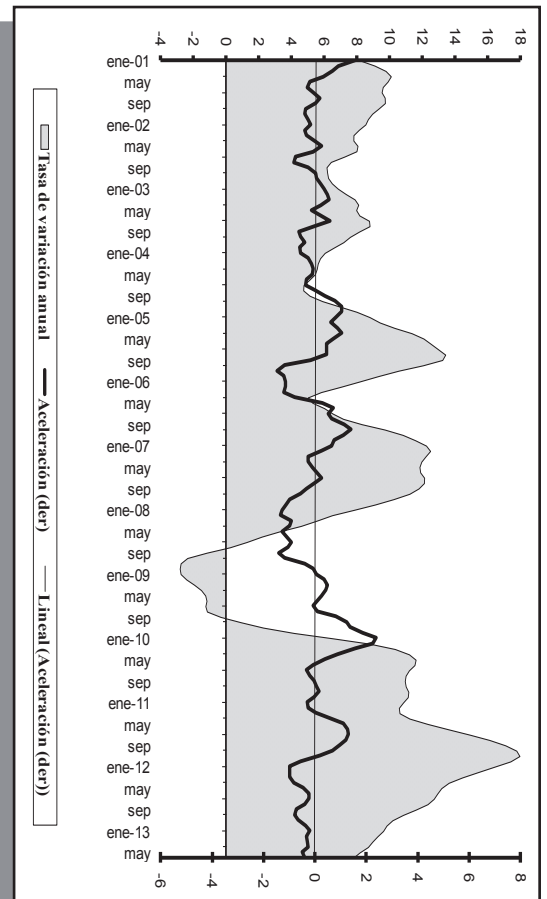
(1) A partir de la Publicación No.24 de Cuentas Nacionales, los cálculos incorporan los resultados del Cambio de Año Base (CAB) 2007. Los datos de los años 2000 a 2006 corresponden a la información obtenida en la retropolación de las series; los años 2007 y 2008 son el resultado de las cuentas nacionales anuales; mientras que a partir del año 2009 en adelante, los resultados se obtuvieron por sumatoria de trimestres. Para mayor información acceder al link: <http://www.bce.fin.ec/docs.php?path=documentos/PublicacionesNotas/Catalogo/CuentasNacionales/Anuales/Dolares/CAB.htm>. (2) Incluye: Actividades inmobiliarias y Entretenimiento, recreación y otras actividades de servicios

FUENTE: Banco Central del Ecuador.

### ÍNDICE DE ACTIVIDAD ECONOMICA COYUNTURAL 2001 – 2013



### ÍNDICE DE ACTIVIDAD ECONOMICA COYUNTURAL 2001 - 2013



(1) Aceleración es la primera diferencia, mes a mes, de  $t_{i,t}$  de las tasas anuales.

#### 4.5.1 ÍNDICE DE ACTIVIDAD ECONÓMICA COYUNTURAL -IDEAC- (1)

Series ajustadas por tendencia  
Base: 1993 = 100

| Período | 2001   | 2002   | 2003   | 2004   | 2005   | 2006   | 2007   | 2008   | 2009   | 2010   | 2011   | 2012   | 2013   |
|---------|--------|--------|--------|--------|--------|--------|--------|--------|--------|--------|--------|--------|--------|
| Ene.    | 188,48 | 204,63 | 218,73 | 232,03 | 252,53 | 273,32 | 306,87 | 331,02 | 322,04 | 343,18 | 380,49 | 443,03 | 485,78 |
| Feb.    | 190,18 | 205,72 | 220,89 | 233,70 | 255,78 | 273,88 | 308,18 | 328,32 | 320,55 | 348,82 | 385,84 | 445,44 | 486,88 |
| Mar.    | 191,63 | 206,66 | 223,01 | 235,64 | 260,00 | 275,23 | 308,94 | 326,29 | 320,14 | 353,34 | 390,98 | 447,58 | 487,84 |
| Abr.    | 192,57 | 207,66 | 224,55 | 237,12 | 264,14 | 277,50 | 310,76 | 325,16 | 320,40 | 356,40 | 396,54 | 450,68 | 490,00 |
| May.    | 193,04 | 208,66 | 225,36 | 237,72 | 266,53 | 280,75 | 314,07 | 324,60 | 320,68 | 358,00 | 402,27 | 455,38 | 492,82 |
| Jun.    | 193,57 | 209,11 | 226,26 | 237,91 | 267,82 | 284,03 | 317,87 | 324,99 | 321,31 | 358,48 | 407,35 | 460,15 | 496,12 |
| Jul.    | 194,83 | 209,02 | 227,40 | 238,30 | 269,30 | 286,97 | 321,86 | 326,13 | 322,22 | 358,39 | 411,91 | 464,40 |        |
| Ago.    | 196,85 | 209,57 | 228,07 | 238,95 | 271,08 | 290,62 | 325,92 | 326,86 | 323,25 | 358,89 | 416,84 | 468,36 |        |
| Sep.    | 198,94 | 211,26 | 228,57 | 240,37 | 272,25 | 294,96 | 329,83 | 326,15 | 325,23 | 360,93 | 422,70 | 471,95 |        |
| Oct.    | 200,69 | 213,20 | 229,46 | 243,07 | 272,42 | 298,98 | 332,64 | 324,96 | 328,10 | 364,29 | 429,10 | 475,72 |        |
| Nov.    | 202,17 | 214,89 | 230,41 | 246,49 | 272,61 | 302,18 | 333,27 | 324,23 | 331,78 | 368,91 | 435,23 | 479,71 |        |
| Dic.    | 203,43 | 216,70 | 231,09 | 249,66 | 273,05 | 304,76 | 332,67 | 323,47 | 337,04 | 374,64 | 439,92 | 483,28 |        |

(1) Cifras revisadas. El IDEAC es un indicador mensual, elaborado en base a ponderaciones sectoriales de diversas actividades de la esfera real. Mide la evolución económica coyuntural del país. La serie que se presenta incluye cambios metodológicos como son básicamente: a) un nuevo sistema de desestacionalización, el tramo-seats y b) la nueva base 1993=100.

FUENTE: Banco Central del Ecuador.

#### 4.5.2 ÍNDICE DE ACTIVIDAD ECONÓMICA COYUNTURAL - IDEAC - (1)

Serie Bruta

Base: 1993 = 100

| Período | 2001   | 2002   | 2003   | 2004   | 2005   | 2006   | 2007   | 2008   | 2009   | 2010   | 2011   | 2012   | 2013   |
|---------|--------|--------|--------|--------|--------|--------|--------|--------|--------|--------|--------|--------|--------|
| Ene.    | 172,80 | 197,77 | 207,86 | 201,01 | 234,26 | 272,97 | 314,96 | 369,60 | 334,65 | 350,25 | 371,53 | 432,79 | 505,51 |
| Feb.    | 180,32 | 189,14 | 198,36 | 218,85 | 222,41 | 222,01 | 285,98 | 262,98 | 256,38 | 321,71 | 359,33 | 412,41 | 440,58 |
| Mar.    | 201,45 | 211,72 | 237,38 | 237,08 | 253,18 | 295,92 | 305,52 | 335,59 | 333,83 | 384,79 | 387,61 | 447,89 | 471,77 |
| Abr.    | 206,96 | 209,83 | 244,82 | 269,38 | 320,29 | 246,28 | 279,62 | 321,04 | 318,99 | 377,93 | 396,04 | 416,21 | 485,53 |
| May.    | 185,86 | 210,66 | 217,26 | 229,42 | 265,38 | 294,63 | 327,93 | 309,36 | 320,54 | 365,84 | 415,25 | 468,96 | 503,45 |
| Jun.    | 186,90 | 224,19 | 215,23 | 237,98 | 265,01 | 286,93 | 299,44 | 311,92 | 301,33 | 366,71 | 409,26 | 464,07 | 454,94 |
| Jul.    | 179,45 | 196,90 | 242,53 | 231,41 | 259,70 | 276,30 | 329,05 | 323,20 | 342,96 | 349,07 | 408,72 | 453,36 |        |
| Ago.    | 205,02 | 193,50 | 232,08 | 240,16 | 277,46 | 275,35 | 325,63 | 361,67 | 294,53 | 336,39 | 396,81 | 491,05 |        |
| Sep.    | 198,59 | 205,66 | 211,78 | 210,27 | 295,98 | 303,87 | 325,04 | 319,19 | 312,59 | 336,67 | 414,67 | 441,62 |        |
| Oct.    | 203,37 | 225,28 | 236,10 | 240,53 | 257,64 | 304,91 | 384,64 | 315,39 | 330,02 | 360,63 | 425,67 | 483,20 |        |
| Nov.    | 203,09 | 202,06 | 224,89 | 244,30 | 269,84 | 311,16 | 331,51 | 320,72 | 295,57 | 333,43 | 448,70 | 471,77 |        |
| Dic.    | 203,56 | 221,00 | 242,47 | 267,25 | 278,37 | 307,79 | 341,26 | 337,93 | 339,75 | 405,31 | 484,73 | 511,59 |        |

(1) Cifras revisadas. El IDEAC es un indicador mensual, elaborado en base a ponderaciones sectoriales de diversas actividades de la esfera real. Mide la evolución económica coyuntural del país. La serie que se presenta incluye cambios metodológicos como son básicamente: a) un nuevo sistema de desestacionalización, el tramo-seats y b) la nueva base 1993=100.

FUENTE: Banco Central del Ecuador.



#### 4.6.1 INDICES DE CONFIANZA DEL CONSUMIDOR, CINCO CIUDADES

TOTAL CINCO CIUDADES: CUENCA, MACHALA, GUAYAQUIL, QUITO Y AMBATO.

| Período | TOTAL CINCO CIUDADES             |                            |  | CUENCA                           |                            |  | MACHALA                          |                            |  | GUAYAQUIL                        |                            |  | QUITO                            |                            |  | AMBATO                           |                            |  |      |
|---------|----------------------------------|----------------------------|--|----------------------------------|----------------------------|--|----------------------------------|----------------------------|--|----------------------------------|----------------------------|--|----------------------------------|----------------------------|--|----------------------------------|----------------------------|--|------|
|         | Índice de Situación Presente (1) | Índice de Expectativas (2) | Índice de Confianza del Consumidor (3) | Índice de Situación Presente (1) | Índice de Expectativas (2) | Índice de Confianza del Consumidor (3) | Índice de Situación Presente (1) | Índice de Expectativas (2) | Índice de Confianza del Consumidor (3) | Índice de Situación Presente (1) | Índice de Expectativas (2) | Índice de Confianza del Consumidor (3) | Índice de Situación Presente (1) | Índice de Expectativas (2) | Índice de Confianza del Consumidor (3) | Índice de Situación Presente (1) | Índice de Expectativas (2) | Índice de Confianza del Consumidor (3) |      |
| 2009    | Enero                            | 30,5                       | 35,6                                   | 32,2                             | 26,5                       | 34,1                                   | 29,1                             | 33,6                       | 35,9                                   | 34,4                             | 31,1                       | 34,1                                   | 32,1                             | 29,3                       | 39,5                                   | 32,7                             | 31,9                       | 34,2                                   | 32,7 |
|         | Febrero                          | 27,5                       | 33,7                                   | 29,6                             | 24,4                       | 31,3                                   | 26,7                             | 28,1                       | 33,2                                   | 29,8                             | 27,9                       | 32,5                                   | 29,4                             | 26,8                       | 37,1                                   | 30,2                             | 30,7                       | 34,3                                   | 31,9 |
|         | Marzo                            | 28,8                       | 35,3                                   | 31,0                             | 26,8                       | 31,3                                   | 28,3                             | 29,3                       | 36,7                                   | 31,7                             | 29,6                       | 37,4                                   | 32,2                             | 28,0                       | 37,3                                   | 31,1                             | 30,2                       | 31,5                                   | 30,7 |
|         | Abril                            | 28,2                       | 36,1                                   | 30,8                             | 26,9                       | 34,4                                   | 29,4                             | 32,0                       | 41,4                                   | 35,2                             | 28,7                       | 37,8                                   | 31,7                             | 26,0                       | 34,8                                   | 28,9                             | 27,7                       | 31,0                                   | 28,8 |
|         | Mayo                             | 31,4                       | 39,2                                   | 34,0                             | 29,1                       | 37,2                                   | 31,8                             | 31,8                       | 39,7                                   | 34,5                             | 32,7                       | 40,8                                   | 35,4                             | 29,8                       | 39,3                                   | 32,9                             | 33,6                       | 37,8                                   | 35,0 |
|         | Junio                            | 33,1                       | 41,4                                   | 35,9                             | 30,9                       | 39,3                                   | 33,7                             | 35,3                       | 43,6                                   | 38,0                             | 33,7                       | 43,7                                   | 37,0                             | 31,9                       | 41,0                                   | 35,0                             | 33,5                       | 38,1                                   | 35,1 |
|         | Julio                            | 32,9                       | 42,6                                   | 36,1                             | 30,8                       | 38,7                                   | 33,4                             | 33,6                       | 45,0                                   | 37,4                             | 33,3                       | 44,4                                   | 37,0                             | 32,1                       | 43,9                                   | 36,0                             | 34,7                       | 39,5                                   | 36,3 |
|         | Agosto                           | 34,0                       | 42,8                                   | 36,9                             | 33,5                       | 40,3                                   | 35,8                             | 34,6                       | 43,5                                   | 37,6                             | 34,9                       | 45,2                                   | 38,4                             | 32,1                       | 44,1                                   | 36,1                             | 34,7                       | 38,7                                   | 36,0 |
|         | Septiembre                       | 34,3                       | 42,5                                   | 37,1                             | 33,8                       | 40,0                                   | 35,9                             | 34,1                       | 40,5                                   | 36,2                             | 35,5                       | 45,9                                   | 39,0                             | 33,6                       | 44,5                                   | 37,2                             | 34,1                       | 38,6                                   | 35,6 |
|         | Octubre                          | 33,1                       | 43,4                                   | 36,5                             | 32,8                       | 42,7                                   | 36,1                             | 34,2                       | 45,2                                   | 37,9                             | 34,0                       | 44,3                                   | 37,4                             | 31,5                       | 44,5                                   | 35,8                             | 32,5                       | 38,9                                   | 34,6 |
|         | Noviembre                        | 31,1                       | 41,9                                   | 34,7                             | 32,0                       | 40,8                                   | 34,9                             | 33,7                       | 45,2                                   | 37,5                             | 34,1                       | 45,5                                   | 37,9                             | 26,8                       | 40,4                                   | 31,4                             | 27,6                       | 34,8                                   | 30,0 |
|         | Diciembre                        | 39,2                       | 45,6                                   | 41,3                             | 37,4                       | 42,4                                   | 39,1                             | 43,6                       | 51,6                                   | 46,3                             | 42,0                       | 48,4                                   | 44,2                             | 38,2                       | 45,6                                   | 40,7                             | 32,4                       | 37,8                                   | 34,2 |
| 2010    | Enero                            | 34,5                       | 43,2                                   | 37,4                             | 35,6                       | 43,2                                   | 38,1                             | 38,1                       | 47,4                                   | 41,2                             | 37,7                       | 46,8                                   | 40,8                             | 29,8                       | 42,8                                   | 34,1                             | 29,6                       | 33,0                                   | 30,7 |
|         | Febrero                          | 33,6                       | 43,0                                   | 36,7                             | 37,4                       | 43,4                                   | 39,4                             | 34,9                       | 44,1                                   | 38,0                             | 35,3                       | 46,0                                   | 38,9                             | 28,9                       | 42,3                                   | 33,4                             | 31,4                       | 36,6                                   | 33,1 |
|         | Marzo                            | 36,5                       | 43,5                                   | 38,8                             | 36,5                       | 43,1                                   | 38,7                             | 36,5                       | 48,5                                   | 40,5                             | 39,6                       | 45,2                                   | 41,5                             | 33,5                       | 42,2                                   | 36,4                             | 34,5                       | 37,5                                   | 35,5 |
|         | Abril                            | 34,7                       | 42,6                                   | 37,3                             | 38,1                       | 46,3                                   | 40,9                             | 36,6                       | 45,1                                   | 39,4                             | 36,5                       | 44,1                                   | 39,1                             | 30,0                       | 40,0                                   | 33,3                             | 31,8                       | 37,0                                   | 33,5 |
|         | Mayo                             | 33,4                       | 42,2                                   | 36,3                             | 34,5                       | 42,1                                   | 37,0                             | 36,3                       | 44,0                                   | 38,9                             | 34,9                       | 44,3                                   | 38,0                             | 30,7                       | 41,6                                   | 34,3                             | 30,1                       | 37,7                                   | 32,6 |
|         | Junio                            | 34,2                       | 41,4                                   | 36,6                             | 37,7                       | 41,6                                   | 39,0                             | 34,9                       | 43,8                                   | 37,8                             | 34,6                       | 42,4                                   | 37,2                             | 31,4                       | 40,5                                   | 34,5                             | 32,6                       | 38,0                                   | 34,4 |
|         | Julio                            | 34,7                       | 43,9                                   | 37,7                             | 37,7                       | 43,5                                   | 39,6                             | 38,1                       | 45,1                                   | 40,4                             | 35,8                       | 46,3                                   | 39,3                             | 30,9                       | 44,9                                   | 35,6                             | 31,1                       | 37,3                                   | 33,1 |
|         | Agosto                           | 35,6                       | 44,8                                   | 38,6                             | 40,2                       | 45,2                                   | 41,8                             | 35,6                       | 46,5                                   | 39,2                             | 34,8                       | 46,2                                   | 38,6                             | 34,3                       | 46,1                                   | 38,2                             | 33,6                       | 38,4                                   | 35,2 |
|         | Septiembre                       | 36,6                       | 44,7                                   | 39,3                             | 38,6                       | 44,2                                   | 40,5                             | 38,2                       | 46,3                                   | 40,9                             | 35,8                       | 46,2                                   | 39,3                             | 36,2                       | 43,9                                   | 38,7                             | 34,9                       | 42,2                                   | 37,3 |
|         | Octubre                          | 36,8                       | 46,3                                   | 40,0                             | 41,3                       | 46,5                                   | 43,0                             | 37,0                       | 46,3                                   | 40,1                             | 37,1                       | 49,6                                   | 41,3                             | 35,6                       | 44,7                                   | 38,6                             | 33,1                       | 42,2                                   | 36,1 |
|         | Noviembre                        | 38,4                       | 47,9                                   | 41,6                             | 41,6                       | 49,1                                   | 44,1                             | 39,5                       | 49,6                                   | 42,9                             | 40,5                       | 49,9                                   | 43,6                             | 34,5                       | 45,4                                   | 38,1                             | 35,6                       | 44,7                                   | 38,6 |
|         | Diciembre                        | 42,2                       | 49,1                                   | 44,5                             | 46,8                       | 48,9                                   | 47,5                             | 41,4                       | 45,8                                   | 42,9                             | 40,6                       | 50,3                                   | 43,8                             | 44,2                       | 51,1                                   | 46,5                             | 38,6                       | 47,6                                   | 41,6 |

### 4.6.1 INDICES DE CONFIANZA DEL CONSUMIDOR, CINCO CIUDADES (Cont.)

#### TOTAL CINCO CIUDADES: CUENCA, MACHALA, GUAYAQUIL, QUITO Y AMBATO.

| Período     | TOTAL CINCO CIUDADES             |                            |  | CUENCA                           |                            |  | MACHALA                          |                            |  | GUAYAQUIL                        |                            |  | QUITO                            |                            |  | AMBATO                           |                            |  |
|-------------|----------------------------------|----------------------------|--|----------------------------------|----------------------------|--|----------------------------------|----------------------------|--|----------------------------------|----------------------------|--|----------------------------------|----------------------------|--|----------------------------------|----------------------------|--|
|             | Índice de Situación Presente (1) | Índice de Expectativas (2) | Índice de Confianza del Consumidor (3) | Índice de Situación Presente (1) | Índice de Expectativas (2) | Índice de Confianza del Consumidor (3) | Índice de Situación Presente (1) | Índice de Expectativas (2) | Índice de Confianza del Consumidor (3) | Índice de Situación Presente (1) | Índice de Expectativas (2) | Índice de Confianza del Consumidor (3) | Índice de Situación Presente (1) | Índice de Expectativas (2) | Índice de Confianza del Consumidor (3) | Índice de Situación Presente (1) | Índice de Expectativas (2) | Índice de Confianza del Consumidor (3) |
| <b>2011</b> |                                  |                            |  |                                  |                            |  |                                  |                            |  |                                  |                            |  |                                  |                            |  |                                  |                            |  |
| Enero       | 40,0                             | 48,3                       | 42,8                                   | 42,8                             | 47,5                       | 44,3                                   | 42,4                             | 52,4                       | 45,7                                   | 39,6                             | 50,6                       | 43,2                                   | 38,1                             | 45,5                       | 40,5                                   | 38,2                             | 44,6                       | 40,3                                   |
| Febrero     | 36,1                             | 46,7                       | 39,6                                   | 39,1                             | 44,9                       | 41,0                                   | 37,6                             | 50,5                       | 41,9                                   | 38,5                             | 51,4                       | 42,8                                   | 30,6                             | 42,7                       | 34,6                                   | 34,7                             | 41,8                       | 37,1                                   |
| Marzo       | 39,6                             | 47,2                       | 42,1                                   | 39,8                             | 44,9                       | 41,5                                   | 40,5                             | 51,2                       | 44,1                                   | 41,3                             | 50,1                       | 44,2                                   | 38,2                             | 45,5                       | 40,7                                   | 37,2                             | 42,6                       | 39,0                                   |
| Abril       | 35,7                             | 45,0                       | 38,8                                   | 39,5                             | 43,7                       | 40,9                                   | 36,1                             | 47,9                       | 40,0                                   | 36,3                             | 49,5                       | 40,7                                   | 34,1                             | 42,5                       | 36,9                                   | 32,5                             | 38,6                       | 34,5                                   |
| Mayo        | 38,0                             | 47,3                       | 41,1                                   | 39,9                             | 45,0                       | 41,6                                   | 37,9                             | 49,6                       | 41,8                                   | 39,4                             | 50,5                       | 43,1                                   | 36,1                             | 46,1                       | 39,5                                   | 36,2                             | 43,4                       | 38,6                                   |
| Junio       | 40,8                             | 46,8                       | 42,8                                   | 40,3                             | 44,4                       | 41,6                                   | 42,5                             | 50,7                       | 45,2                                   | 42,9                             | 51,4                       | 45,7                                   | 38,4                             | 42,6                       | 39,8                                   | 39,3                             | 42,8                       | 40,4                                   |
| Julio       | 38,3                             | 46,5                       | 41,0                                   | 36,9                             | 40,9                       | 38,2                                   | 40,4                             | 49,1                       | 43,3                                   | 40,1                             | 51,0                       | 43,7                                   | 35,4                             | 45,1                       | 38,7                                   | 38,0                             | 43,5                       | 39,8                                   |
| Agosto      | 38,4                             | 45,9                       | 40,9                                   | 38,0                             | 42,0                       | 39,4                                   | 39,2                             | 50,8                       | 43,0                                   | 40,6                             | 49,0                       | 43,4                                   | 35,3                             | 43,5                       | 38,0                                   | 37,7                             | 42,2                       | 39,2                                   |
| Septiembre  | 39,0                             | 46,6                       | 41,6                                   | 38,3                             | 42,3                       | 39,7                                   | 42,4                             | 50,4                       | 45,1                                   | 39,6                             | 50,2                       | 43,2                                   | 37,4                             | 45,1                       | 40,0                                   | 37,5                             | 42,8                       | 39,3                                   |
| Octubre     | 38,1                             | 47,5                       | 41,2                                   | 36,5                             | 43,3                       | 38,8                                   | 41,5                             | 51,3                       | 44,8                                   | 41,1                             | 53,2                       | 45,1                                   | 35,9                             | 44,5                       | 38,8                                   | 33,5                             | 41,7                       | 36,2                                   |
| Noviembre   | 37,9                             | 47,9                       | 41,2                                   | 36,1                             | 44,6                       | 38,9                                   | 40,9                             | 55,5                       | 45,8                                   | 42,0                             | 52,8                       | 45,6                                   | 34,3                             | 42,0                       | 36,9                                   | 34,6                             | 42,9                       | 37,3                                   |
| Diciembre   | 43,2                             | 48,2                       | 44,9                                   | 40,0                             | 41,0                       | 40,3                                   | 45,1                             | 52,4                       | 47,5                                   | 46,7                             | 53,9                       | 49,1                                   | 41,3                             | 46,1                       | 42,9                                   | 41,1                             | 44,2                       | 42,2                                   |
| <b>2012</b> |                                  |                            |  |                                  |                            |  |                                  |                            |  |                                  |                            |  |                                  |                            |  |                                  |                            |  |
| Enero       | 40,6                             | 47,8                       | 43,0                                   | 40,1                             | 46,9                       | 42,4                                   | 43,2                             | 51,9                       | 46,1                                   | 43,1                             | 54,4                       | 46,8                                   | 37,4                             | 41,4                       | 38,7                                   | 38,5                             | 41,4                       | 39,5                                   |
| Febrero     | 40,4                             | 49,3                       | 43,4                                   | 39,4                             | 46,1                       | 41,7                                   | 41,3                             | 54,1                       | 45,6                                   | 42,7                             | 55,4                       | 46,9                                   | 37,5                             | 43,7                       | 39,6                                   | 40,4                             | 44,0                       | 41,6                                   |
| Marzo       | 40,4                             | 48,2                       | 43,0                                   | 39,5                             | 47,0                       | 42,0                                   | 43,7                             | 53,1                       | 46,8                                   | 41,9                             | 52,8                       | 45,6                                   | 37,3                             | 43,6                       | 39,4                                   | 39,3                             | 42,0                       | 40,2                                   |
| Abril       | 40,9                             | 49,2                       | 43,6                                   | 41,1                             | 48,6                       | 43,6                                   | 43,4                             | 54,3                       | 47,1                                   | 43,8                             | 54,8                       | 47,4                                   | 37,0                             | 44,4                       | 39,4                                   | 37,9                             | 40,8                       | 38,8                                   |
| Mayo        | 41,5                             | 49,7                       | 44,2                                   | 42,3                             | 50,0                       | 44,9                                   | 42,0                             | 53,9                       | 46,0                                   | 43,1                             | 54,2                       | 46,8                                   | 39,5                             | 45,6                       | 41,6                                   | 40,0                             | 42,4                       | 40,8                                   |
| Junio       | 42,8                             | 49,4                       | 45,0                                   | 43,4                             | 49,6                       | 45,4                                   | 45,2                             | 53,6                       | 48,0                                   | 43,9                             | 52,6                       | 46,8                                   | 41,4                             | 47,0                       | 43,2                                   | 39,5                             | 42,3                       | 40,5                                   |
| Julio       | 41,3                             | 49,9                       | 44,2                                   | 42,5                             | 48,1                       | 44,4                                   | 42,3                             | 53,2                       | 45,9                                   | 43,2                             | 54,7                       | 47,0                                   | 38,6                             | 47,3                       | 41,5                                   | 39,2                             | 43,0                       | 40,5                                   |
| Agosto      | 41,3                             | 48,9                       | 43,8                                   | 42,2                             | 49,8                       | 44,7                                   | 42,2                             | 49,6                       | 44,7                                   | 41,9                             | 52,3                       | 45,4                                   | 40,6                             | 46,6                       | 42,6                                   | 39,2                             | 44,4                       | 40,9                                   |
| Septiembre  | 40,6                             | 48,3                       | 43,2                                   | 40,6                             | 49,7                       | 43,6                                   | 41,5                             | 53,3                       | 45,4                                   | 42,2                             | 49,7                       | 44,7                                   | 39,3                             | 45,0                       | 41,2                                   | 38,6                             | 43,1                       | 40,1                                   |
| Octubre     | 40,3                             | 49,1                       | 43,2                                   | 41,3                             | 48,8                       | 43,8                                   | 41,2                             | 51,3                       | 44,6                                   | 42,2                             | 52,8                       | 45,7                                   | 39,6                             | 48,1                       | 42,4                                   | 35,9                             | 41,8                       | 37,8                                   |
| Noviembre   | 41,7                             | 50,1                       | 44,5                                   | 41,7                             | 51,7                       | 45,0                                   | 43,8                             | 52,3                       | 46,7                                   | 43,5                             | 53,9                       | 47,0                                   | 40,1                             | 47,5                       | 42,6                                   | 38,7                             | 43,1                       | 40,1                                   |
| Diciembre   | 44,4                             | 51,2                       | 46,7                                   | 45,1                             | 49,9                       | 46,7                                   | 43,8                             | 56,9                       | 48,2                                   | 46,7                             | 52,4                       | 48,6                                   | 43,0                             | 50,0                       | 45,4                                   | 42,2                             | 45,8                       | 43,4                                   |
| <b>2013</b> |                                  |                            |  |                                  |                            |  |                                  |                            |  |                                  |                            |  |                                  |                            |  |                                  |                            |  |
| Enero       | 43,8                             | 49,5                       | 45,7                                   | 43,4                             | 48,1                       | 45,0                                   | 44,1                             | 48,6                       | 45,6                                   | 46,4                             | 52,3                       | 48,3                                   | 40,2                             | 48,1                       | 42,8                                   | 44,2                             | 48,9                       | 45,8                                   |
| Febrero     | 43,7                             | 50,7                       | 46,0                                   | 46,2                             | 49,7                       | 47,4                                   | 45,0                             | 50,5                       | 46,8                                   | 44,5                             | 50,6                       | 46,5                                   | 40,3                             | 52,0                       | 44,2                                   | 43,0                             | 50,1                       | 45,3                                   |
| Marzo       | 44,0                             | 51,7                       | 46,5                                   | 46,6                             | 48,2                       | 47,1                                   | 46,8                             | 57,2                       | 50,3                                   | 44,6                             | 52,1                       | 47,1                                   | 40,0                             | 49,2                       | 43,1                                   | 42,8                             | 52,0                       | 45,9                                   |
| Abril       | 43,5                             | 50,8                       | 45,9                                   | 45,2                             | 50,2                       | 46,9                                   | 45,3                             | 50,7                       | 47,1                                   | 45,3                             | 49,5                       | 46,7                                   | 39,3                             | 52,1                       | 43,6                                   | 42,6                             | 52,0                       | 45,8                                   |
| Mayo        | 44,4                             | 51,6                       | 46,8                                   | 45,7                             | 50,2                       | 47,2                                   | 46,6                             | 51,0                       | 48,0                                   | 45,4                             | 50,8                       | 47,2                                   | 41,0                             | 53,1                       | 45,0                                   | 44,1                             | 53,0                       | 47,1                                   |
| Junio       | 46,1                             | 52,9                       | 48,4                                   | 46,4                             | 50,8                       | 47,8                                   | 46,7                             | 51,9                       | 48,4                                   | 46,4                             | 52,1                       | 48,3                                   | 44,0                             | 54,3                       | 47,4                                   | 47,5                             | 55,7                       | 50,2                                   |
| Julio       | 44,4                             | 52,4                       | 47,1                                   | 44,4                             | 49,5                       | 46,1                                   | 46,4                             | 53,1                       | 48,6                                   | 45,1                             | 50,7                       | 47,0                                   | 43,1                             | 55,6                       | 47,3                                   | 42,7                             | 53,4                       | 46,3                                   |

(1) El Índice de Situación Presente se construye en base a tres preguntas: 1) ¿En relación al mes anterior la situación económica de su hogar es?, 2) ¿En relación al mes anterior el consumo de su hogar en entretenimiento es?, 3) ¿En relación al mes anterior la situación económica del país es?. (2) El Índice de Expectativas Futuras se construye en base a tres preguntas: 1) ¿Cómo cree usted que será la situación económica de su hogar en los próximos tres meses?, 2) ¿Cómo cree usted que será el consumo de su hogar en entretenimiento en los próximos tres meses?, 3) ¿Cómo considera que será la situación económica del país durante los próximos 3 meses?. (3) En la Encuesta Nacional de Empleo, Desempleo y Subempleo (ENEMDU), realizada por el Instituto Nacional de Estadísticas y Censos, se incluye el cuestionario para el cálculo del Índice de Confianza del Consumidor. La muestra mensual es de aproximadamente 3,800 hogares de las ciudades de Quito, Guayaquil, Ambato, Cuenca y Machala. El Índice de Confianza al Consumidor se construye como un promedio ponderado del Índice de Situación Presente y del Índice de Expectativas. Este índice se encuentra acotado entre 0 y 100 puntos. Al ser un índice, el valor obtenido en sí mismo carece de unidad de medida, pero adquiere relevancia cuando se lo compara con los datos históricos obtenidos, de esta manera se puede establecer si la Confianza del Consumidor aumenta o disminuye.

FUENTE: Banco Central del Ecuador (BCE).







BANCO CENTRAL DEL ECUADOR

**Publicaciones**  
**Económicas**



Av. 10 de Agosto N11-511 y Carlos Ibarra  
Plaza Simón Bolívar  
(593) 02-2572522 ext. 2023/2024  
Casilla Postal  
17-150029-C  
QUITO - ECUADOR

**[WWW.BCE.FIN.EC](http://WWW.BCE.FIN.EC)**