



**Nota a los usuarios de la Información Estadística Mensual (IEM):**

El Banco Central del Ecuador comunica a los usuarios de la IEM, que a partir del Boletín No.1931, los datos correspondientes a los sectores Fiscal y Externo, que presentan resultados porcentuales en relación con el Producto Interno Bruto nominal, incorporan la serie del PIB con base 2007. Así mismo, se difunden los datos del PIB per cápita, con la información oficial de Población del Instituto Nacional de Estadística y Censos (INEC), en base al Censo de Población y Vivienda de 2010.

**Nota:** Los cuadros correspondientes al Panorama y al Balance Sectorial de la Banca Off Shore, fueron publicados hasta el Boletín IEM 1990 de diciembre de 2017. En adelante no se publican debido a que las entidades mencionadas han cerrado sus operaciones.



**DISEÑO, DIAGRAMACIÓN Y PROCESAMIENTO:**  
GESTIÓN ANALÍTICA E INTELIGENCIA DE DATOS

**IMPRESIÓN:**  
GESTIÓN DE INFORMACIÓN

DIRECCIÓN NACIONAL DE SÍNTESIS MACROECONÓMICA  
SUBGERENCIA DE PROGRAMACIÓN Y REGULACIÓN  
BANCO CENTRAL DEL ECUADOR

2020, Banco Central del Ecuador

<http://contenido.bce.fin.ec/home1/estadisticas/bolmensual/IEMensual.jsp>



# ÍNDICE

|   | página    |
|---|-----------|
| <b>1. ESTADÍSTICAS MONETARIAS Y FINANCIERAS</b>   |           |
| - <b>Gráficos</b> .....   | <b>5</b>  |
| 1.1 Principales indicadores monetarios y financieros:   |           |
| 1.1.1 Oferta Monetaria (M1) y Liquidez Total (M2).....  | 6         |
| 1.1.2 Captaciones y Crédito del Panorama Financiero por Sectores .....  | 7         |
| 1.2 Banco Central del Ecuador:  |           |
| 1.2.1 Reservas Internacionales .....  | 8         |
| 1.2.2 Panorama: Banco Central del Ecuador .....   | 9         |
| 1.2.3 Balance Sectorial: Banco Central del Ecuador .....  | 10        |
| 1.3 Otras Sociedades de Depósito (OSD):   |           |
| 1.3.1 Panorama: Otras Sociedades de Depósito (OSD) .....  | 12        |
| 1.3.2 Balance Sectorial: Otras Sociedades de Depósito (OSD) .....   | 13        |
| 1.4 Panorama monetario (PM) .....   | 15        |
| 1.5 Panorama: Otras Sociedades Financieras (OSF) .....  | 16        |
| 1.6 Panorama Financiero (PF) .....  | 17        |
| 1.7 Bancos Privados:  |           |
| 1.7.1 Memo Item: Panorama: Bancos Privados .....  | 18        |
| 1.7.2 Memo Item: Balance Sectorial: Bancos Privados .....   | 19        |
| 1.8 Captaciones del Sistema Financiero por tipo de entidad financiera .....   | 21        |
| 1.9 Crédito al sector privado (particulares) por tipo de entidad financiera .....   | 22        |
| 1.10 Tasas de interés:  |           |
| 1.10.1 Tasas de interés referenciales vigentes.....   | 23        |
| 1.10.2 Tasas de Interés Activas Efectivas y Máximas referenciales vigentes por Segmentación de la Cartera (desde agosto 2015) ..... | 24        |
| 1.10.3 Monto de Operaciones Activas por la Segmentación de la Cartera (desde septiembre 2015) .....                                 | 27        |
| 1.11 Encaje bancario:   |           |
| 1.11.1 Encaje Legal del Sistema Financiero .....  | 29        |
| <b>2. ESTADÍSTICAS DE FINANZAS PÚBLICAS</b>   |           |
| - <b>Gráficos</b> .....   | <b>30</b> |
| 2.1 Operaciones del Sector Público no Financiero (Base devengado) .Porcentaje del PIB.....  | 31        |
| 2.2 Operaciones del Sector Público no Financiero (Base devengado) .Millones de USD.....   | 32        |
| 2.2.1 Operaciones del Presupuesto General del Estado, PGE (Base devengado).....   | 33        |
| 2.2.2 Operaciones del Resto de Entidades del Sector Público No Financiero (Base devengado) .....                                    | 34        |
| 2.2.2.1 Operaciones de los Gobiernos Autónomos y Descentralizados (GADs) .....  | 35        |
| 2.2.3 Operaciones de Empresas Públicas no Financieras (Base devengado) .....  | 36        |
| 2.3 Financiamiento del Sector Público no Financiero .....   | 37        |
| 2.4 Situación Financiera del Presupuesto del Gobierno Central (Base caja) .....   | 38        |
| 2.4.1 Déficit o Superávit: Global, Presupuestario y Primario del Presupuesto del Gobierno Central (Base caja) ....                  | 39        |
| 2.4.2 Ingresos Corrientes y de Capital del Presupuesto del Gobierno Central (Base caja) .....                                       | 40        |
| 2.4.3 Egresos del Presupuesto del Gobierno Central (Base caja) .....  | 41        |
| 2.5 Estado y Movimiento de la Deuda Pública Interna del Gobierno Central .....  | 42        |
| <b>3. ESTADÍSTICAS DEL SECTOR EXTERNO</b>   |           |
| - <b>Gráficos</b> .....   | <b>43</b> |
| 3.1 Comercio Exterior:  |           |
| 3.1.1 Exportaciones FOB por producto principal .....  | 45        |
| 3.1.2 Exportaciones FOB por grupos de productos .....   | 47        |
| 3.1.2a Exportaciones por grupo de productos (Tasas de variación anual).....   | 48        |
| 3.1.2b Participación porcentual de los principales productos de exportación FOB .....   | 49        |
| 3.1.3 Exportaciones FOB no tradicionales .....  | 50        |
| 3.1.4 Exportaciones FOB e importaciones CIF anuales, por continente, área económica y país destino/procedencia...                   | 52        |

|           | página   |            |
|-----------|--|------------|
| 3.1.5     | Exportaciones FOB mensuales, por continente, área económica y país destino.....  | 53         |
| 3.1.5a    | Exportaciones e Importaciones - Petroleras y No Petroleras por área económica .....  | 54         |
| 3.1.6     | Importaciones FOB por uso o destino económico. ....  | 55         |
| 3.1.6a    | Tasas de variación de Importaciones FOB por uso o destino económico .....  | 56         |
| 3.1.6b    | Participación porcentual de los grupos de bienes por Uso o Destino Económico en las Importaciones .....  | 57         |
| 3.1.7     | Importaciones CIF por uso o destino económico .....  | 59         |
| 3.1.8     | Importaciones FOB mensuales por continente, área económica y país procedencia.....   | 60         |
| 3.1.9     | Importaciones CIF mensuales por continente, área económica y país procedencia.....   | 61         |
| 3.1.10    | Exportaciones FOB según intensidad tecnológica incorporada.....  | 62         |
| 3.1.11    | Importaciones FOB según intensidad tecnológica incorporada.....  | 63         |
| 3.2       | Balanza de pagos:  |            |
| 3.2.1.1   | Balanza de Pagos Normalizada.....  | 64         |
| 3.2.1.2   | Posición de la Reserva Internacional .....   | 66         |
| 3.2.2     | Balanza comercial .....  | 68         |
| 3.2.2a    | Balanza comercial (Tasas de variación).....  | 69         |
| 3.3       | Deuda Externa:   |            |
| 3.3.1     | Movimiento de la deuda externa pública .....   | 70         |
| 3.3.2     | Movimiento de la deuda externa privada .....   | 71         |
| 3.4       | Índices de Tipo de Cambio Real. Cotizaciones de las Principales Monedas. Tasas de Inflación de los Estados Unidos de América y tasas de Interés en el Mercado Internacional: |            |
| 3.4.1     | Ecuador: índices de tipo de cambio real .....  | 72         |
| 3.4.2     | Cotizaciones del dólar de Estados Unidos de América en el mercado internacional, a final de período.....   | 73         |
| 3.4.3     | Tasas de inflación en Estados Unidos de América, tasas de interés internacionales y Riesgo País .....  | 74         |
| <b>4.</b> | <b>ESTADÍSTICAS DEL SECTOR REAL</b>  |            |
| 4.1       | Estadísticas Petroleras:   |            |
| -         | <b>Gráficos</b> .....  | <b>75</b>  |
| 4.1.1     | Producción nacional de petróleo crudo y sus derivados.....   | 76         |
| 4.1.2     | Exportaciones de petróleo crudo por cuenta .....   | 77         |
| 4.1.2a    | Exportaciones FOB de Petróleo de EP Petroecuador por tipo de crudo .....   | 78         |
| 4.1.2b    | Precios promedio del crudo ecuatoriano y del mercado internacional .....   | 80         |
| 4.1.3     | Exportaciones FOB de derivados de petróleo de EP Petroecuador por producto.....  | 81         |
| 4.1.4     | Ingresos y egresos por comercialización interna de derivados importados .....  | 82         |
| 4.2       | Precios, Salarios y Mercado Laboral:   |            |
| -         | <b>Gráficos</b> .....  | <b>84</b>  |
| 4.2.1     | Índice de precios al consumidor (Año base: enero - diciembre de 2004 = 100).....   | 85         |
| 4.2.1a    | Índice de precios al consumidor (Año base: enero - diciembre de 2014 = 100).....   | 87         |
| 4.2.2     | Salario unificado y componentes salariales del sector privado .....  | 89         |
| 4.2.3     | Salario básico unificado y componentes salariales: valores nominal y real en promedio .....  | 90         |
| 4.2.4     | Índice de precios al productor .....   | 91         |
| 4.2.5     | Índice de precios al productor - excluye productos de exportación-.....  | 92         |
| 4.2.5a    | Índice de precios al productor de disponibilidad nacional .....  | 93         |
| 4.2.6     | Indicadores de coyuntura del mercado laboral nacional urbano .....   | 94         |
| 4.2.7     | Indicadores de coyuntura del mercado laboral ecuatoriano: Cuenca, Guayaquil, Quito, Machala y Ambato .....   | 95         |
| 4.3       | Producto Interno Bruto:  |            |
| 4.3.1     | Oferta y utilización final de bienes y servicios .....   | 97         |
| 4.3.2     | Producto interno bruto por industria .....   | 98         |
| 4.3.3     | Producto interno bruto (PIB): Enfoque del ingreso .....  | 100        |
| 4.3.4     | Relaciones entre las principales variable económicas .....   | 101        |
| 4.3.5     | Indicadores per cápita .....   | 102        |
| 4.3.6     | Indicadores macroeconómicos trimestrales .....   | 103        |
| 4.4       | Previsiones Macroeconómicas:   |            |
| 4.4.1     | Oferta y utilización final de bienes y servicios.....  | 104        |
| 4.5       | Índice de actividad económica coyuntural - IDEAC:  |            |
| -         | <b>Gráficos</b> .....  | <b>105</b> |
| 4.5.1     | Serie ajustadas por tendencia .....  | 106        |
| 4.5.2     | Serie bruta .....  | 106        |
| 4.6       | Índice de confianza del consumidor   |            |
| 4.6.1     | Índice de confianza del consumidor cinco ciudades .....  | 107        |
| 4.6.1a    | Índice de confianza del consumidor Nacional, Urbano y Rural .....  | 108        |

**Nota General:**

Las cifras están expresadas en dólares de los Estados Unidos de América.

Se utilizan los siguientes signos convencionales:

- no existe transacción;

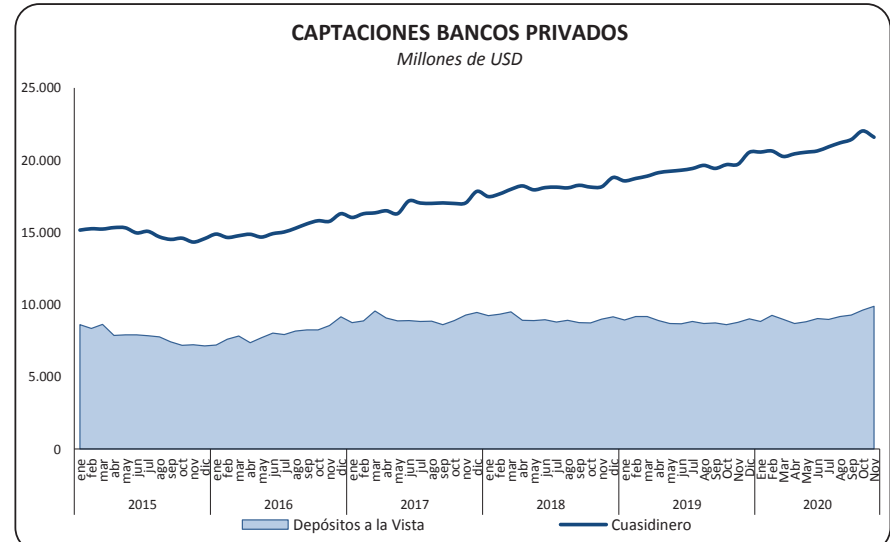
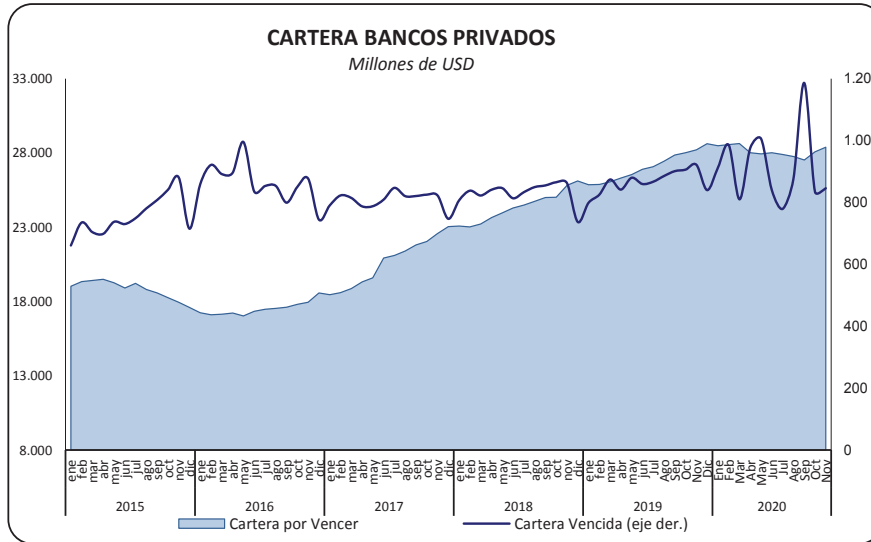
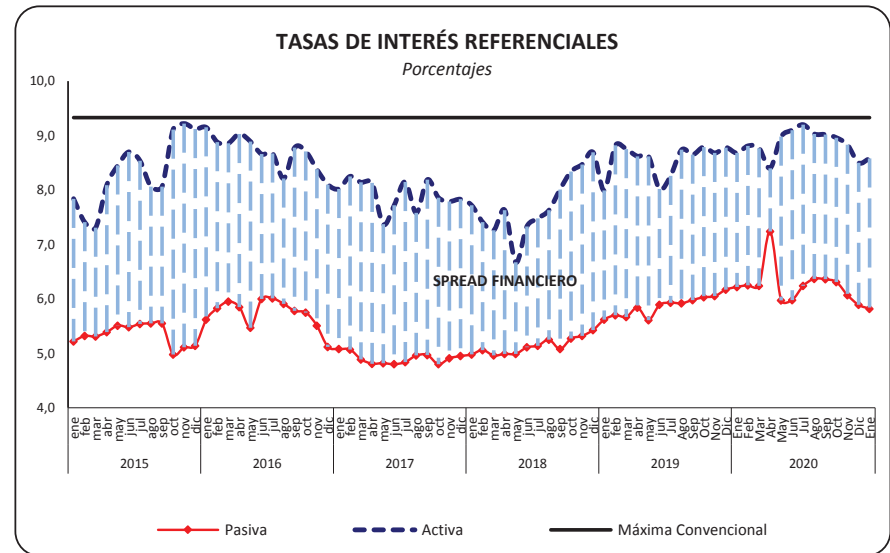
... no hay información disponible; y,

0 (cero) el dato es inferior que la unidad.

Las notas metodológicas de la Información Estadística Mensual fueron publicadas en forma impresa hasta el boletín N. 1847 correspondiente al mes de enero del 2006.

Esta información se difunde en Internet (<http://www.bce.ec>) antes de su publicación en soporte papel de acuerdo al calendario establecido por el Banco Central del Ecuador y está en concordancia con los requerimientos de las NEDD (Normas Especiales para la Divulgación de Datos) del FMI. El calendario de difusión específico de las NEDD se encuentra en la hoja web del FMI (<http://dsbb.imf.org>).

# SECTOR MONETARIO Y FINANCIERO



Elaboración: Banco Central del Ecuador.

### 1.1.1 OFERTA MONETARIA (M1) Y LIQUIDEZ TOTAL (M2)

Millones de USD (al final del período)

| Período | Especies Monetarias en Circulación (1) | Moneda Fraccio-naria | Dinero Electrónico (2) | Depósitos a la vista (3) | Oferta Monetaria M1 (4) | Cuasidinerero (5) | LIQUIDEZ TOTAL M2 (6) | Reservas Bancarias (7) | Caja BCE | Caja OSD | BASE MONETARIA BM (8) | Multi- plicador M1/BM (9) | Multi- plicador M2/BM (9) |     |
|---------|--|----------------------|------------------------|--------------------------|-------------------------|-------------------|-----------------------|------------------------|----------|----------|-----------------------|---------------------------|---------------------------|-----|
|         | a                                      | b                    | c                      | d                        | e=a+b+c+d               | f                 | g=e+f                 | h                      | i        | j        | k=a+b+c+h+i+j         | l=e/k                     | m=g/k                     |     |
| 2017    | Enero                                  | 12.979,5             | 89,2                   | 5,0                      | 8.838,6                 | 21.912,2          | 23.345,3              | 45.257,5               | 5.336,3  | 525,8    | 1.528,2               | 20.463,9                  | 1,1                       | 2,2 |
|         | Febrero                                | 13.147,3             | 89,4                   | 6,1                      | 8.950,7                 | 22.193,5          | 23.786,6              | 45.980,1               | 5.418,8  | 580,8    | 1.527,3               | 20.769,6                  | 1,1                       | 2,2 |
|         | Marzo                                  | 13.301,0             | 87,8                   | 7,5                      | 9.636,7                 | 23.032,9          | 24.043,0              | 47.075,9               | 5.627,0  | 503,7    | 1.477,9               | 21.004,8                  | 1,1                       | 2,2 |
|         | Abril                                  | 13.582,7             | 87,4                   | 8,6                      | 9.163,6                 | 22.842,3          | 24.468,5              | 47.310,8               | 5.254,1  | 470,7    | 1.533,4               | 20.936,9                  | 1,1                       | 2,3 |
|         | Mayo                                   | 13.642,4             | 88,0                   | 9,8                      | 8.963,5                 | 22.703,8          | 24.425,7              | 47.129,4               | 4.480,8  | 584,5    | 1.577,6               | 20.383,1                  | 1,1                       | 2,3 |
|         | Junio                                  | 13.730,2             | 86,4                   | 10,0                     | 8.998,3                 | 22.824,9          | 24.761,8              | 47.586,7               | 4.921,8  | 485,9    | 1.509,4               | 20.743,8                  | 1,1                       | 2,3 |
|         | Julio                                  | 13.776,1             | 86,3                   | 10,3                     | 8.939,6                 | 22.812,3          | 24.687,6              | 47.499,9               | 4.696,2  | 584,9    | 1.486,4               | 20.640,2                  | 1,1                       | 2,3 |
|         | Agosto                                 | 13.943,5             | 85,8                   | 10,8                     | 8.952,8                 | 22.992,9          | 24.782,2              | 47.775,1               | 4.415,4  | 465,8    | 1.579,9               | 20.501,2                  | 1,1                       | 2,3 |
|         | Septiembre                             | 13.965,8             | 85,8                   | 8,6                      | 8.719,2                 | 22.779,3          | 24.879,2              | 47.658,5               | 4.252,0  | 568,6    | 1.592,5               | 20.473,3                  | 1,1                       | 2,3 |
|         | Octubre                                | 14.047,7             | 85,6                   | 8,9                      | 9.007,8                 | 23.150,0          | 25.016,6              | 48.166,5               | 4.508,5  | 536,4    | 1.613,4               | 20.800,4                  | 1,1                       | 2,3 |
|         | Noviembre                              | 14.170,5             | 84,9                   | 10,2                     | 9.391,4                 | 23.657,0          | 25.178,5              | 48.835,5               | 4.655,7  | 775,1    | 1.579,3               | 21.275,7                  | 1,1                       | 2,3 |
|         | Diciembre                              | 14.858,7             | 85,3                   | 8,9                      | 9.577,6                 | 24.530,5          | 26.260,3              | 50.790,8               | 5.244,5  | 431,4    | 1.631,2               | 22.259,9                  | 1,1                       | 2,3 |
| 2018    | Enero                                  | 14.492,2             | 84,8                   | 11,3                     | 9.363,6                 | 23.951,9          | 25.962,5              | 49.914,4               | 4.295,0  | 598,8    | 1.740,8               | 21.222,9                  | 1,1                       | 2,4 |
|         | Febrero                                | 14.508,1             | 84,6                   | 11,2                     | 9.461,7                 | 24.065,6          | 26.273,1              | 50.338,7               | 4.547,2  | 607,6    | 1.697,2               | 21.455,8                  | 1,1                       | 2,3 |
|         | Marzo                                  | 14.721,2             | 84,7                   | 7,7                      | 9.613,6                 | 24.427,2          | 26.725,7              | 51.152,9               | 5.141,0  | 613,0    | 1.558,2               | 22.125,9                  | 1,1                       | 2,3 |
|         | Abril                                  | 14.863,0             | 84,0                   | 0,0                      | 9.032,4                 | 23.979,4          | 27.121,3              | 51.100,7               | 4.818,1  | 477,8    | 1.551,7               | 21.794,7                  | 1,1                       | 2,3 |
|         | Mayo                                   | 14.799,5             | 83,9                   | 0,0                      | 8.997,2                 | 23.880,6          | 27.016,8              | 50.897,4               | 4.591,2  | 565,7    | 1.653,4               | 21.693,7                  | 1,1                       | 2,3 |
|         | Junio                                  | 14.910,8             | 84,1                   | 0,0                      | 9.062,6                 | 24.057,5          | 27.202,4              | 51.259,9               | 4.683,1  | 489,7    | 1.502,5               | 21.670,2                  | 1,1                       | 2,4 |
|         | Julio                                  | 15.003,1             | 84,1                   | 0,0                      | 8.896,2                 | 23.983,4          | 27.316,2              | 51.299,7               | 4.587,5  | 417,6    | 1.568,3               | 21.660,7                  | 1,1                       | 2,4 |
|         | Agosto                                 | 15.190,5             | 84,2                   | 0,0                      | 9.023,2                 | 24.297,9          | 27.365,5              | 51.663,3               | 4.492,5  | 568,7    | 1.551,1               | 21.886,9                  | 1,1                       | 2,4 |
|         | Septiembre                             | 15.151,7             | 83,8                   | 0,0                      | 8.856,9                 | 24.092,3          | 27.628,2              | 51.720,5               | 4.379,4  | 555,2    | 1.546,4               | 21.716,5                  | 1,1                       | 2,4 |
|         | Octubre                                | 15.327,6             | 83,0                   | 0,0                      | 8.851,1                 | 24.261,8          | 27.564,6              | 51.826,4               | 4.285,3  | 564,5    | 1.533,1               | 21.793,6                  | 1,1                       | 2,4 |
|         | Noviembre                              | 15.346,4             | 83,5                   | 0,0                      | 9.112,7                 | 24.542,6          | 27.625,1              | 52.167,7               | 4.238,6  | 690,1    | 1.526,1               | 21.884,8                  | 1,1                       | 2,4 |
|         | Diciembre                              | 15.915,9             | 83,6                   | 0,0                      | 9.260,5                 | 25.259,9          | 28.404,8              | 53.664,7               | 4.859,5  | 295,9    | 1.631,4               | 22.786,2                  | 1,1                       | 2,4 |
| 2019    | Enero                                  | 15.501,4             | 82,7                   | 0,0                      | 9.059,7                 | 24.643,7          | 28.229,7              | 52.873,4               | 4.380,2  | 722,4    | 1.540,1               | 22.226,7                  | 1,1                       | 2,4 |
|         | Febrero                                | 15.514,7             | 82,0                   | 0,0                      | 9.304,4                 | 24.901,1          | 28.515,4              | 53.416,4               | 4.816,4  | 725,2    | 1.536,3               | 22.674,6                  | 1,1                       | 2,4 |
|         | Marzo                                  | 15.616,2             | 80,5                   | 0,0                      | 9.299,3                 | 24.995,9          | 28.751,2              | 53.747,1               | 3.525,4  | 600,8    | 1.473,0               | 21.295,9                  | 1,2                       | 2,5 |
|         | Abril                                  | 15.794,4             | 81,2                   | 0,0                      | 9.007,8                 | 24.883,4          | 29.128,4              | 54.011,8               | 4.415,7  | 477,1    | 1.529,4               | 22.297,8                  | 1,1                       | 2,4 |
|         | Mayo                                   | 15.811,2             | 80,7                   | 0,0                      | 8.803,4                 | 24.695,3          | 29.313,9              | 54.009,2               | 4.657,4  | 623,7    | 1.486,4               | 22.659,4                  | 1,1                       | 2,4 |
|         | Junio                                  | 15.845,2             | 80,8                   | 0,0                      | 8.794,6                 | 24.720,5          | 29.550,8              | 54.271,3               | 4.470,5  | 441,8    | 1.452,5               | 22.290,8                  | 1,1                       | 2,4 |
|         | Julio                                  | 15.891,8             | 79,2                   | 0,0                      | 8.950,4                 | 24.921,4          | 29.758,7              | 54.680,1               | 4.549,3  | 551,7    | 1.421,8               | 22.493,8                  | 1,1                       | 2,4 |
|         | Agosto                                 | 16.135,6             | 79,7                   | 0,0                      | 8.818,7                 | 25.033,9          | 30.338,1              | 55.372,0               | 4.846,2  | 447,7    | 1.381,0               | 22.890,2                  | 1,1                       | 2,4 |
|         | Septiembre                             | 16.047,6             | 79,7                   | 0,0                      | 8.861,7                 | 24.989,0          | 30.171,3              | 55.160,3               | 3.892,6  | 658,6    | 1.407,1               | 22.089,6                  | 1,1                       | 2,5 |
|         | Octubre                                | 16.394,3             | 80,4                   | 0,0                      | 8.735,1                 | 25.209,8          | 30.562,5              | 55.772,3               | 4.227,4  | 537,5    | 1.435,8               | 22.675,5                  | 1,1                       | 2,5 |
|         | Noviembre                              | 16.390,3             | 78,7                   | 0,0                      | 8.894,4                 | 25.363,3          | 30.783,9              | 56.147,2               | 4.267,2  | 673,6    | 1.400,1               | 22.809,9                  | 1,1                       | 2,5 |
|         | Diciembre                              | 16.966,2             | 80,5                   | 0,0                      | 9.150,0                 | 26.196,7          | 31.771,0              | 57.967,7               | 4.377,4  | 492,9    | 1.500,0               | 23.417,0                  | 1,1                       | 2,5 |
| 2020    | Enero                                  | 16.682,3             | 80,7                   | 0,0                      | 8.952,7                 | 25.715,6          | 31.878,9              | 57.594,5               | 4.533,9  | 692,2    | 1.396,3               | 23.385,4                  | 1,1                       | 2,5 |
|         | Febrero                                | 16.683,7             | 79,5                   | 0,0                      | 9.373,3                 | 26.136,5          | 32.050,9              | 58.187,4               | 4.957,8  | 622,5    | 1.473,6               | 23.817,0                  | 1,1                       | 2,4 |
|         | Marzo                                  | 17.135,9             | 79,4                   | 0,0                      | 9.103,9                 | 26.319,3          | 31.577,6              | 57.896,9               | 4.602,7  | 420,2    | 1.557,8               | 23.796,0                  | 1,1                       | 2,4 |
|         | Abril                                  | 17.848,1             | 79,8                   | 0,0                      | 8.787,5                 | 26.715,4          | 31.748,6              | 58.463,9               | 5.377,6  | 242,1    | 1.595,9               | 25.143,5                  | 1,1                       | 2,3 |
|         | Mayo                                   | 18.152,7             | 79,9                   | 0,0                      | 8.905,9                 | 27.138,5          | 31.811,5              | 58.950,0               | 5.634,3  | 336,1    | 1.873,4               | 26.076,4                  | 1,0                       | 2,3 |
|         | Junio                                  | 18.209,9             | 80,1                   | 0,0                      | 9.111,1                 | 27.401,1          | 31.992,9              | 59.394,0               | 5.531,6  | 412,0    | 1.904,7               | 25.776,5                  | 1,1                       | 2,3 |
|         | Julio                                  | 18.019,9             | 80,4                   | 0,0                      | 9.044,2                 | 27.144,5          | 32.357,4              | 59.501,9               | 5.767,5  | 456,0    | 1.817,6               | 26.274,2                  | 1,0                       | 2,3 |
|         | Agosto                                 | 17.944,0             | 79,9                   | 0,0                      | 9.250,9                 | 27.274,8          | 32.812,2              | 60.087,0               | 5.965,3  | 427,8    | 1.703,7               | 26.120,7                  | 1,0                       | 2,3 |
|         | Septiembre                             | 17.850,4             | 79,8                   | 0,0                      | 9.353,0                 | 27.283,2          | 33.209,8              | 60.493,0               | 6.096,3  | 350,4    | 1.728,0               | 26.104,9                  | 1,0                       | 2,3 |
|         | Octubre                                | 17.528,5             | 80,4                   | 0,0                      | 9.711,9                 | 27.320,9          | 34.143,6              | 61.464,4               | 7.484,3  | 670,3    | 1.670,2               | 27.433,8                  | 1,0                       | 2,2 |
|         | Noviembre                              | 17.430,8             | 79,5                   | 0,0                      | 9.979,7                 | 27.490,0          | 33.828,1              | 61.318,1               | 7.220,0  | 835,8    | 1.699,4               | 27.265,5                  | 1,0                       | 2,2 |

(1) La metodología de cálculo y la serie 2000.1 - 2007.12 de las especies monetarias en circulación constan en la Revista "Cuestiones Económicas" del Banco Central del Ecuador, Vol. 23. N° 2, 2007. (2) Agrupa las obligaciones exigibles mediante la presentación de órdenes de retiro del titular de la cuenta de dinero electrónico. Mediante Resolución No. 435-2018-M, expedida el 03 de enero de 2018, se resuelve el cierre y desactivación definitiva de cuentas de dinero electrónico en el BCE. (3) Se refiere a depósitos en cuenta corriente recibidos por las entidades bancarias, exigibles mediante la presentación de cheques u otros mecanismos de pago y registro. (4) La oferta monetaria se define como la cantidad de dinero a disposición inmediata de los agentes para realizar transacciones; contablemente el dinero en sentido estricto, es la suma de las especies monetarias en circulación y los depósitos en cuenta corriente. (5) Corresponde a las captaciones de las Otras Sociedades de Depósito, que sin ser de liquidez inmediata, suponen una "segunda línea" de medios de pago a disposición del público. Está formado por los depósitos de ahorro, plazo, operaciones de reporto, fondos de tarjetahabientes y otros depósitos. (6) La liquidez total o dinero en sentido amplio incluye la oferta monetaria y el cuasidinerero. (7) Son los depósitos que las entidades financieras mantienen en el BCE por concepto de encaje. (8) La base monetaria o dinero de alto poder se define contablemente como la suma de la emisión monetaria y las reservas bancarias. En el esquema de dolarización se considera las especies monetarias en circulación, las cajas del sistema bancario (BCE y OSD) y las reservas bancarias en el BCE. (9) El multiplicador monetario es aquel factor, dado ciertos determinantes, que permite crear el dinero secundario, resultado de un proceso de expansión de los activos y pasivos del sistema financiero. A partir de la base monetaria es posible calcular los multiplicadores del dinero en sentido estricto y en sentido amplio.

Fuente: Entidades financieras.

**1.1.2 CAPTACIONES Y CRÉDITO DEL PANORAMA FINANCIERO POR SECTORES**  
Millones de USD (al final del período)

| Período |            |    | PANORAMA FINANCIERO (1) |                           |                                      |                                       |                                     |                 |                           |                                      |                                       |                                     |                           |                       |                      |                    |                   |           |         |
|---------|------------|----|-------------------------|---------------------------|--------------------------------------|---------------------------------------|-------------------------------------|-----------------|---------------------------|--------------------------------------|---------------------------------------|-------------------------------------|---------------------------|-----------------------|----------------------|--------------------|-------------------|-----------|---------|
|         |            |    | Captaciones             |                           |                                      |                                       |                                     |                 |                           |                                      |                                       |                                     | Crédito al sector privado |                       |                      |                    |                   |           |         |
|         |            |    | Depósitos a la vista    |                           |                                      |                                       |                                     | Cuasidinero (2) |                           |                                      |                                       |                                     | Total                     | Cartera               |                      | Cartera            |                   | Otros (3) |         |
|         |            |    | Total                   | Gobiernos prov. y locales | Sociedades pub. no finan. (empresas) | Otras sociedades no finan. (empresas) | Otros sectores residentes (hogares) | Total           | Gobiernos prov. y locales | Sociedades pub. no finan. (empresas) | Otras sociedades no finan. (empresas) | Otros sectores residentes (hogares) |                           | Por vencer (Empresas) | Por vencer (Hogares) | Vencida (Empresas) | Vencida (Hogares) | Empresas  | Hogares |
|         |            |    | a=b+c+d+e               | b                         | c                                    | d                                     | e                                   | f=g+h+i+j       | g                         | h                                    | i                                     | j                                   | k=l+m+n+o+p+q             | l                     | m                    | n                  | o                 | p         | q       |
| 2017    | Enero      | 31 | 11.823,7                | 1.285,8                   | 1.722,8                              | 5.671,7                               | 3.143,4                             | 23.345,3        | 50,7                      | 18,6                                 | 3.258,0                               | 20.018,0                            | 30.063,9                  | 11.554,2              | 15.400,5             | 368,5              | 1.096,4           | 1.616,2   | 28,1    |
|         | Febrero    | 28 | 11.816,5                | 1.211,0                   | 1.660,4                              | 5.770,2                               | 3.174,9                             | 23.786,6        | 56,1                      | 19,7                                 | 3.310,6                               | 20.400,2                            | 30.300,5                  | 11.704,3              | 15.450,1             | 376,3              | 1.137,4           | 1.606,7   | 25,8    |
|         | Marzo      | 31 | 12.461,8                | 1.227,9                   | 1.605,8                              | 6.426,3                               | 3.201,7                             | 24.043,0        | 57,8                      | 23,1                                 | 3.336,2                               | 20.626,0                            | 30.486,0                  | 11.919,8              | 15.672,2             | 362,7              | 1.103,9           | 1.391,3   | 36,1    |
|         | Abril      | 30 | 12.170,6                | 1.230,0                   | 1.786,6                              | 5.776,9                               | 3.377,0                             | 24.468,5        | 56,4                      | 23,0                                 | 3.170,5                               | 21.218,5                            | 31.210,7                  | 11.593,5              | 16.606,5             | 367,2              | 1.125,2           | 1.491,4   | 27,1    |
|         | Mayo       | 31 | 12.233,1                | 1.313,8                   | 1.965,0                              | 5.691,7                               | 3.262,6                             | 24.425,7        | 55,9                      | 60,4                                 | 3.221,7                               | 21.087,7                            | 31.643,1                  | 11.784,3              | 16.856,6             | 382,4              | 1.123,0           | 1.483,6   | 13,1    |
|         | Junio      | 30 | 12.364,2                | 1.331,8                   | 2.050,2                              | 5.725,3                               | 3.257,0                             | 24.761,8        | 62,6                      | 21,5                                 | 3.409,1                               | 21.268,6                            | 31.718,8                  | 11.826,9              | 17.140,4             | 354,0              | 1.067,9           | 1.311,2   | 18,4    |
|         | Julio      | 31 | 12.455,1                | 1.344,3                   | 2.188,8                              | 5.665,1                               | 3.256,8                             | 24.687,6        | 68,7                      | 21,6                                 | 3.434,2                               | 21.163,1                            | 32.225,5                  | 11.883,1              | 17.371,5             | 410,6              | 1.096,5           | 1.450,8   | 13,1    |
|         | Agosto     | 31 | 12.581,1                | 1.338,6                   | 2.306,9                              | 5.714,2                               | 3.221,4                             | 24.782,2        | 67,1                      | 19,2                                 | 3.370,2                               | 21.325,8                            | 32.631,5                  | 12.015,3              | 17.754,8             | 362,9              | 1.034,2           | 1.451,9   | 12,5    |
|         | Septiembre | 30 | 11.609,3                | 1.100,4                   | 1.814,1                              | 5.464,1                               | 3.230,7                             | 24.879,2        | 66,7                      | 24,4                                 | 3.343,4                               | 21.444,7                            | 33.065,6                  | 12.191,3              | 18.123,6             | 379,7              | 1.030,3           | 1.327,9   | 12,9    |
|         | Octubre    | 31 | 12.351,7                | 1.317,7                   | 2.054,8                              | 5.760,1                               | 3.219,1                             | 25.016,6        | 65,0                      | 23,0                                 | 3.432,2                               | 21.496,3                            | 33.540,8                  | 12.309,6              | 18.459,0             | 425,9              | 1.041,3           | 1.291,8   | 13,2    |
|         | Noviembre  | 30 | 12.776,3                | 1.328,4                   | 2.082,2                              | 6.162,7                               | 3.203,0                             | 25.178,5        | 58,5                      | 6,0                                  | 3.391,5                               | 21.722,6                            | 34.231,3                  | 12.619,9              | 18.845,7             | 359,0              | 1.043,7           | 1.334,2   | 28,8    |
|         | Diciembre  | 31 | 12.387,1                | 1.111,9                   | 1.663,3                              | 6.191,7                               | 3.420,2                             | 26.260,3        | 55,9                      | 10,2                                 | 3.476,8                               | 22.717,4                            | 34.805,2                  | 13.074,3              | 19.175,6             | 299,7              | 952,2             | 1.293,3   | 10,2    |
| 2018    | Enero      | 31 | 12.904,6                | 1.280,3                   | 2.280,2                              | 6.052,6                               | 3.291,6                             | 25.962,5        | 61,0                      | 11,0                                 | 3.582,4                               | 22.308,1                            | 35.117,9                  | 13.149,0              | 19.309,6             | 318,1              | 1.025,9           | 1.303,1   | 12,2    |
|         | Febrero    | 28 | 13.287,6                | 1.306,2                   | 2.539,6                              | 6.110,5                               | 3.331,3                             | 26.273,1        | 58,1                      | 11,1                                 | 3.675,9                               | 22.528,0                            | 35.247,3                  | 13.091,5              | 19.457,6             | 318,6              | 1.058,8           | 1.293,3   | 27,6    |
|         | Marzo      | 31 | 13.639,8                | 1.162,5                   | 2.879,9                              | 6.248,6                               | 3.348,8                             | 26.725,7        | 55,4                      | 11,0                                 | 3.759,8                               | 22.899,5                            | 35.560,8                  | 13.112,4              | 19.817,9             | 337,6              | 1.028,9           | 1.236,3   | 27,7    |
|         | Abril      | 30 | 12.909,3                | 1.181,2                   | 2.694,0                              | 5.421,8                               | 3.612,4                             | 27.121,3        | 59,9                      | 10,2                                 | 3.586,3                               | 23.464,9                            | 36.156,6                  | 13.436,1              | 20.086,7             | 352,8              | 1.042,3           | 1.211,9   | 26,8    |
|         | Mayo       | 31 | 12.845,4                | 1.267,4                   | 2.582,4                              | 5.616,9                               | 3.378,7                             | 27.016,8        | 61,8                      | 10,2                                 | 3.531,6                               | 23.413,2                            | 36.758,3                  | 13.587,0              | 20.469,2             | 351,9              | 1.052,5           | 1.270,6   | 27,0    |
|         | Junio      | 30 | 12.339,9                | 1.260,8                   | 2.026,0                              | 5.602,8                               | 3.450,3                             | 27.202,4        | 63,5                      | 10,2                                 | 3.621,8                               | 23.506,8                            | 37.189,7                  | 13.736,1              | 20.892,0             | 329,8              | 1.006,0           | 1.212,2   | 13,6    |
|         | Julio      | 31 | 12.632,2                | 1.315,9                   | 2.432,8                              | 5.593,3                               | 3.290,1                             | 27.316,2        | 60,8                      | 10,4                                 | 3.533,6                               | 23.711,5                            | 37.716,9                  | 13.846,5              | 21.162,9             | 354,4              | 1.025,8           | 1.313,6   | 13,7    |
|         | Agosto     | 31 | 12.409,3                | 1.395,2                   | 2.001,2                              | 5.721,3                               | 3.291,7                             | 27.365,5        | 69,6                      | 10,4                                 | 3.571,1                               | 23.714,4                            | 38.096,5                  | 13.911,3              | 21.564,2             | 372,8              | 1.041,4           | 1.193,1   | 13,6    |
|         | Septiembre | 30 | 12.144,2                | 1.421,1                   | 1.870,1                              | 5.547,7                               | 3.305,3                             | 27.628,2        | 69,8                      | 10,5                                 | 3.595,8                               | 23.952,1                            | 38.601,9                  | 13.989,2              | 21.923,6             | 391,3              | 1.051,5           | 1.232,7   | 13,6    |
|         | Octubre    | 31 | 12.060,6                | 1.342,3                   | 1.867,8                              | 5.724,4                               | 3.126,0                             | 27.564,6        | 55,7                      | 12,0                                 | 3.649,8                               | 23.847,2                            | 38.926,6                  | 13.965,1              | 22.204,6             | 375,3              | 1.053,4           | 1.314,6   | 13,5    |
|         | Noviembre  | 30 | 12.114,4                | 1.373,1                   | 1.643,4                              | 5.924,0                               | 3.173,9                             | 27.625,1        | 57,1                      | 6,0                                  | 3.716,0                               | 23.846,0                            | 39.821,8                  | 14.609,8              | 22.516,6             | 352,3              | 1.082,4           | 1.242,2   | 18,5    |
|         | Diciembre  | 31 | 12.065,2                | 1.331,7                   | 1.480,3                              | 5.880,7                               | 3.372,6                             | 28.404,8        | 64,7                      | 6,8                                  | 3.623,4                               | 24.709,9                            | 39.997,6                  | 14.863,9              | 22.737,2             | 280,9              | 960,6             | 1.140,6   | 14,4    |
| 2019    | Enero      | 31 | 12.020,3                | 1.322,0                   | 1.665,1                              | 5.890,9                               | 3.142,3                             | 28.229,7        | 73,2                      | 6,0                                  | 3.670,1                               | 24.480,3                            | 39.994,5                  | 14.560,8              | 22.862,5             | 357,4              | 1.029,1           | 1.167,0   | 17,7    |
|         | Febrero    | 28 | 12.287,2                | 1.330,4                   | 1.672,7                              | 5.986,7                               | 3.297,4                             | 28.515,4        | 77,1                      | 4,8                                  | 3.746,3                               | 24.687,3                            | 40.243,2                  | 14.571,2              | 23.040,0             | 402,1              | 1.048,6           | 1.163,0   | 18,2    |
|         | Marzo      | 31 | 12.086,6                | 1.129,5                   | 1.662,9                              | 5.888,3                               | 3.405,8                             | 28.751,2        | 72,4                      | 13,8                                 | 3.823,2                               | 24.841,8                            | 40.714,4                  | 14.761,5              | 23.201,5             | 429,6              | 1.119,3           | 1.135,1   | 67,5    |
|         | Abril      | 30 | 11.817,4                | 1.261,3                   | 1.560,6                              | 5.492,2                               | 3.503,2                             | 29.128,4        | 72,0                      | 4,9                                  | 3.689,3                               | 25.362,3                            | 41.097,8                  | 14.842,9              | 23.414,6             | 428,0              | 1.098,3           | 1.247,3   | 66,6    |
|         | Mayo       | 31 | 11.852,0                | 1.418,5                   | 1.639,1                              | 5.357,3                               | 3.437,0                             | 29.313,9        | 73,8                      | 4,9                                  | 3.716,4                               | 25.518,8                            | 41.491,3                  | 14.850,1              | 23.769,3             | 472,5              | 1.136,0           | 1.197,4   | 66,0    |
|         | Junio      | 30 | 11.964,2                | 1.541,6                   | 1.635,7                              | 5.342,7                               | 3.444,1                             | 29.550,8        | 74,4                      | 9,9                                  | 3.757,0                               | 25.709,5                            | 41.906,4                  | 15.029,6              | 24.116,9             | 415,8              | 1.152,5           | 1.125,6   | 66,1    |
|         | Julio      | 31 | 12.320,1                | 1.597,9                   | 1.797,1                              | 5.503,1                               | 3.422,0                             | 29.758,7        | 78,6                      | 9,4                                  | 3.860,2                               | 25.810,5                            | 42.216,6                  | 14.956,9              | 24.454,1             | 457,2              | 1.152,5           | 1.130,2   | 65,7    |
|         | Agosto     | 31 | 12.082,6                | 1.388,6                   | 1.890,9                              | 5.408,8                               | 3.394,3                             | 30.338,1        | 75,4                      | 8,8                                  | 4.019,4                               | 26.234,5                            | 42.959,4                  | 15.030,3              | 25.084,6             | 454,8              | 1.188,1           | 1.135,5   | 66,2    |
|         | Septiembre | 30 | 12.109,6                | 1.368,9                   | 1.901,5                              | 5.540,6                               | 3.298,6                             | 30.171,3        | 69,7                      | 5,1                                  | 4.108,6                               | 25.988,0                            | 43.539,0                  | 15.206,7              | 25.464,4             | 439,7              | 1.225,4           | 1.136,2   | 66,6    |
|         | Octubre    | 31 | 11.945,9                | 1.542,3                   | 1.670,1                              | 5.408,4                               | 3.325,1                             | 30.562,5        | 64,3                      | 5,2                                  | 4.169,6                               | 26.323,4                            | 43.812,7                  | 15.339,0              | 25.527,2             | 446,8              | 1.275,8           | 1.157,2   | 66,9    |
|         | Noviembre  | 30 | 12.036,9                | 1.486,4                   | 1.679,3                              | 5.578,5                               | 3.292,7                             | 30.783,9        | 69,4                      | 5,3                                  | 4.149,4                               | 26.559,7                            | 44.245,4                  | 15.470,3              | 25.811,7             | 398,8              | 1.323,9           | 1.173,8   | 66,8    |
|         | Diciembre  | 31 | 12.293,4                | 1.460,1                   | 1.708,7                              | 5.701,6                               | 3.423,1                             | 31.771,0        | 69,0                      | 8,3                                  | 4.276,9                               | 27.416,8                            | 44.536,9                  | 15.745,3              | 26.111,0             | 291,0              | 1.207,6           | 1.119,9   | 62,1    |
| 2020    | Enero      | 31 | 12.010,2                | 1.549,7                   | 1.515,6                              | 5.499,9                               | 3.445,1                             | 31.878,9        | 68,9                      | 8,3                                  | 4.416,9                               | 27.384,7                            | 44.577,2                  | 15.435,6              | 26.251,8             | 324,5              | 1.302,5           | 1.195,9   | 66,9    |
|         | Febrero    | 29 | 12.388,2                | 1.625,3                   | 1.408,9                              | 5.901,3                               | 3.452,6                             | 32.050,9        | 76,1                      | 8,6                                  | 4.530,9                               | 27.435,3                            | 44.874,0                  | 15.341,8              | 26.450,7             | 403,8              | 1.397,2           | 1.213,4   | 67,1    |
|         | Marzo      | 31 | 11.557,9                | 1.397,5                   | 1.067,2                              | 5.842,2                               | 3.251,0                             | 31.577,6        | 72,5                      | 8,6                                  | 4.220,5                               | 27.276,0                            | 44.744,9                  | 15.401,4              | 26.287,3             | 391,8              | 1.417,9           | 1.178,6   | 67,8    |
|         | Abril      | 30 | 11.173,6                | 1.336,2                   | 1.065,0                              | 5.531,9                               | 3.240,5                             | 31.748,6        | 71,3                      | 8,7                                  | 3.919,4                               | 27.749,1                            | 44.364,7                  | 15.009,0              | 25.901,8             | 545,5              | 1.571,5           | 1.270,4   | 66,6    |
|         | Mayo       | 31 | 11.177,1                | 1.358,1                   | 928,3                                | 5.576,2                               | 3.314,5                             | 31.811,5        | 72,8                      | 8,8                                  | 4.047,7                               | 27.682,2                            | 44.373,0                  | 15.246,3              | 25.871,5             | 420,8              | 1.510,9           | 1.257,7   | 65,8    |
|         | Junio      | 30 | 11.405,9                | 1.339,0                   | 964,1                                | 5.745,2                               | 3.357,6                             | 31.992,9        | 66,3                      | 8,9                                  | 4.239,2                               | 27.678,6                            | 44.356,4                  | 15.438,3              | 25.964,2             | 347,5              | 1.286,6           | 1.253,5   | 66,3    |
|         | Julio      | 31 | 11.361,4                | 1.308,7                   | 1.017,9                              | 5.709,1                               | 3.325,8                             | 32.357,4        | 64,8                      | 8,9                                  | 4.476,0                               | 27.807,7                            | 44.299,6                  | 15.299,9              | 26.028,1             | 375,3              | 1.209,2           | 1.320,3   | 66,7    |
|         | Agosto     | 31 | 11.547,0                | 1.203,2                   | 1.106,5                              | 5.905,1                               | 3.332,3                             | 32.812,2        | 82,2                      | 9,1                                  | 4.590,9                               | 28.130,0                            | 44.321,2                  | 15.313,5              | 25.811,4             | 424,8              | 1.375,8           | 1.328,9   | 66,9    |
|         | Septiembre | 30 | 11.546,1                | 1.199,6                   | 1.010,8                              | 5.936,2                               | 3.399,5                             | 33.209,8        | 73,1                      | 9,1                                  | 4.582,6                               | 28.545,0                            | 44.333,1                  | 15.107,9              | 25.663,2             | 667,3              | 1.648,7           | 1.178,4   | 67,6    |
|         | Octubre    | 31 | 12.225,9                | 1.351,3                   | 1.142,0                              | 6.238,0                               | 3.494,6                             | 34.143,6        | 87,0                      | 9,2                                  | 4.715,8                               | 29.331,6                            | 44.784,4                  | 15.363,2              | 26.213,8             | 538,9              | 1.359,3           | 1.242,9   | 66,3    |
|         | Noviembre  | 30 | 12.420,4                | 1.273,7                   | 1.179,8                              | 6.115,1                               | 3.851,8                             | 33.828,1        | 85,7                      | 4,2                                  | 5.069,3                               | 28.668,9                            | 45.187,0                  | 15.429,0              | 26.551,5             | 531,4              | 1.382,4           | 1.228,4   | 64,3    |

(1) Corresponde a la consolidación del panorama monetario (PM) y de otras sociedades financieras (OSF). (2) Se refiere a depósitos de ahorro, depósitos a plazo fijo, operaciones de reporto y otros depósitos. (3) Se compone de títulos valores y otros activos.

Fuente: Entidades financieras.

**1.2.1 RESERVAS INTERNACIONALES (\*)(\*\*)**  
Millones de USD (al final del período)

|  | 2019           |                | 2020           |                |                |                |                |                |                |                |                |                |                |
|--|----------------|----------------|----------------|----------------|----------------|----------------|----------------|----------------|----------------|----------------|----------------|----------------|----------------|
|  | Dic.           | Ene.           | Feb.           | Mar.           | Abr.           | May.           | Jun.           | Jul.           | Ago.           | Sep.           | Oct.           | Nov.           | Dic.           |
| <b>1. Posición neta en divisas (1.1+1.2+1.3)</b> | <b>2.274,2</b> | <b>2.382,9</b> | <b>2.071,6</b> | <b>1.169,5</b> | <b>1.587,6</b> | <b>2.113,1</b> | <b>1.242,2</b> | <b>1.454,1</b> | <b>1.682,6</b> | <b>1.449,9</b> | <b>3.528,4</b> | <b>3.201,8</b> | <b>5.162,3</b> |
| 1.1 Caja en divisas                              | 492,9          | 692,2          | 622,5          | 420,2          | 242,1          | 336,1          | 412,0          | 456,0          | 427,8          | 350,4          | 670,3          | 835,8          | 511,5          |
| 1.2 Depósitos netos en bancos y entidades        |                |                |                |                |                |                |                |                |                |                |                |                |                |
| financieras del exterior                         | 372,2          | 342,5          | 377,6          | 346,1          | 523,9          | 500,9          | 450,2          | 358,1          | 565,6          | 590,2          | 554,2          | 446,9          | 218,4          |
| 1.3 Inversiones, depósitos a plazo y títulos     | 1.409,2        | 1.348,2        | 1.071,5        | 403,2          | 821,6          | 1.276,1        | 380,0          | 640,0          | 689,3          | 509,3          | 2.303,9        | 1.919,1        | 4.432,4        |
| <b>2. Oro (***)</b>                              | <b>1.082,0</b> | <b>1.138,2</b> | <b>1.158,0</b> | <b>772,4</b>   | <b>1.224,7</b> | <b>1.243,0</b> | <b>1.377,3</b> | <b>1.530,2</b> | <b>1.527,8</b> | <b>1.932,1</b> | <b>1.935,1</b> | <b>1.823,8</b> | <b>1.960,1</b> |
| <b>3. DEGs</b>                                   | <b>0,8</b>     | <b>7,7</b>     | <b>11,6</b>    | <b>9,4</b>     | <b>9,4</b>     | <b>6,7</b>     | <b>6,7</b>     | <b>15,4</b>    | <b>6,9</b>     | <b>20,9</b>    | <b>13,8</b>    | <b>0,3</b>     | <b>32,2</b>    |
| <b>4. Posición de reserva en FMI</b>             | <b>39,4</b>    | <b>39,3</b>    | <b>39,2</b>    | <b>38,9</b>    | <b>39,0</b>    | <b>39,1</b>    | <b>39,2</b>    | <b>40,3</b>    | <b>40,5</b>    | <b>40,2</b>    | <b>40,3</b>    | <b>40,8</b>    | <b>41,1</b>    |
| <b>5. Posición con ALADI</b>                     | <b>0,0</b>     | <b>0,0</b>     | <b>0,0</b>     | <b>0,0</b>     | <b>-0,2</b>    | <b>0,0</b>     | <b>0,1</b>     | <b>-0,1</b>    | <b>0,0</b>     | <b>-0,1</b>    | <b>0,0</b>     | <b>0,0</b>     | <b>0,0</b>     |
| <b>6. Posición SUCRE</b>                         | <b>0,7</b>     | <b>0,0</b>     | <b>0,0</b>     | <b>0,0</b>     | <b>0,0</b>     | <b>0,0</b>     | <b>0,0</b>     | <b>0,0</b>     | <b>0,0</b>     | <b>0,0</b>     | <b>0,0</b>     | <b>0,0</b>     | <b>0,0</b>     |
| <b>RI (1+2+3+4+5+6)</b>                          | <b>3.397,1</b> | <b>3.568,0</b> | <b>3.280,4</b> | <b>1.990,2</b> | <b>2.860,5</b> | <b>3.402,0</b> | <b>2.665,6</b> | <b>3.040,0</b> | <b>3.257,8</b> | <b>3.443,0</b> | <b>5.517,6</b> | <b>5.066,6</b> | <b>7.195,7</b> |

(\*) De conformidad al artículo 137 del Código Orgánico Monetario y Financiero (Registro Oficial N° 332 – Viernes 12 de septiembre de 2014), la Reserva Internacional de Libre Disponibilidad (RILD), pasa a denominarse Reservas Internacionales (RI). (\*\*)  
(\*\*) Mediante resolución 076-2015-M, de 28 de mayo de 2015, la Junta de Política y Regulación Monetaria y Financiera, emite la Norma para establecer la metodología de cálculo de las reservas internacionales. (\*\*\*) Monetario y no monetario  
**Fuente:** Banco Central del Ecuador.



## 1.2.2 PANORAMA: BANCO CENTRAL DEL ECUADOR

### Millones de USD (al final del período)

|  | 2019           |                |                | 2020           |                |                |                |                |                |                |                 |                |                 |
|--|----------------|----------------|----------------|----------------|----------------|----------------|----------------|----------------|----------------|----------------|-----------------|----------------|-----------------|
|  | Dic.           | Ene.           | Feb.           | Mar.           | Abr.           | May.           | Jun.           | Jul.           | Ago.           | Sep.           | Oct.            | Nov.           | Dic.            |
| <b>I. ACTIVOS EXTERNOS NETOS (a+b)</b>                                 | <b>4.627,9</b> | <b>4.811,5</b> | <b>4.618,6</b> | <b>3.544,3</b> | <b>4.324,2</b> | <b>4.896,7</b> | <b>3.484,5</b> | <b>3.916,2</b> | <b>4.208,8</b> | <b>4.241,6</b> | <b>6.311,6</b>  | <b>5.919,7</b> | <b>8.063,6</b>  |
| a. Reservas Internacionales (*)  | 3.397,1        | 3.568,0        | 3.280,4        | 1.990,2        | 2.860,5        | 3.402,0        | 2.665,6        | 3.040,0        | 3.257,8        | 3.443,0        | 5.517,6         | 5.066,6        | 7.195,7         |
| b. Otros activos externos netos (b.1-b.2)                              | 1.230,8        | 1.243,5        | 1.338,2        | 1.554,2        | 1.463,7        | 1.494,7        | 818,9          | 876,3          | 951,0          | 798,6          | 794,0           | 853,1          | 868,0           |
| b.1 Activos externos   | 1.549,4        | 1.561,5        | 1.609,7        | 2.125,4        | 1.736,1        | 1.723,1        | 1.348,6        | 1.412,9        | 1.442,3        | 989,8          | 986,6           | 1.001,5        | 1.018,1         |
| b.2 Pasivos externos   | 318,6          | 318,1          | 271,5          | 571,2          | 272,4          | 228,4          | 529,7          | 536,7          | 491,2          | 191,2          | 192,6           | 148,4          | 150,1           |
| <b>II. ACTIVOS INTERNOS NETOS (c+d)</b>                                | <b>3.017,3</b> | <b>2.904,6</b> | <b>3.477,3</b> | <b>3.673,9</b> | <b>3.601,3</b> | <b>3.170,4</b> | <b>4.503,7</b> | <b>4.330,9</b> | <b>4.214,8</b> | <b>4.209,6</b> | <b>3.848,9</b>  | <b>3.903,2</b> | <b>3.325,7</b>  |
| c. Crédito interno (c.1+c.2+c.3+c.4+c.5)                               | 4.795,9        | 4.781,3        | 5.401,8        | 5.431,7        | 5.494,5        | 5.117,2        | 6.537,1        | 6.577,2        | 6.469,0        | 6.406,8        | 6.051,2         | 6.003,9        | 5.567,4         |
| c.1 Crédito neto al gobierno central                                   | 1.130,5        | 1.256,4        | 1.535,1        | 1.830,4        | 1.819,6        | 1.506,9        | 3.004,8        | 2.961,0        | 2.889,3        | 2.692,2        | 2.548,6         | 2.787,9        | 1.963,6         |
| c.1.1 Crédito  | 2.932,0        | 2.939,0        | 2.923,9        | 2.920,2        | 2.927,5        | 2.921,9        | 4.093,1        | 4.092,9        | 4.078,0        | 4.072,1        | 4.080,7         | 4.077,7        | 4.083,0         |
| c.1.2 Depósitos y otros pasivos  | 1.801,5        | 1.682,6        | 1.388,8        | 1.089,8        | 1.107,8        | 1.415,0        | 1.088,3        | 1.131,8        | 1.188,6        | 1.379,9        | 1.532,1         | 1.289,8        | 2.119,4         |
| c.1.2.1 Depósitos Tesoro Nacional                                      | 929,3          | 1.009,4        | 652,7          | 460,4          | 503,0          | 291,0          | 284,3          | 273,6          | 283,8          | 388,3          | 393,4           | 285,2          | 453,1           |
| c.1.2.2 Otros depósitos  | 1,2            | 1,2            | 1,2            | 1,2            | 1,2            | 1,2            | 1,2            | 1,2            | 1,2            | 1,2            | 1,2             | 1,2            | 1,2             |
| c.1.2.3 Cuentas por pagar  | 40,1           | 40,1           | 40,0           | 2,2            | 1,8            | 2,1            | 1,8            | 1,8            | 1,8            | 1,9            | 2,0             | 2,0            | 2,1             |
| c.1.2.4 Dep. otras entidades gob. central                              | 830,9          | 632,0          | 695,0          | 626,0          | 601,9          | 1.120,7        | 801,0          | 855,2          | 901,9          | 988,6          | 1.135,5         | 1.001,4        | 1.663,0         |
| c.2 Crédito a los gobiernos provinciales y locales                     | 0,3            | 0,3            | 0,3            | 0,1            | 0,1            | 0,1            | 0,1            | 0,1            | 0,1            | 0,1            | 0,1             | 0,1            | 0,1             |
| c.3 Crédito neto fondos de seguridad social (1)                        | -564,8         | -710,9         | -363,4         | -477,0         | -405,0         | -467,5         | -531,0         | -446,4         | -477,7         | -339,9         | -553,9          | -846,9         | -450,3          |
| c.4 Crédito al sistema financiero                                      | 4.216,8        | 4.221,2        | 4.215,6        | 4.064,4        | 4.066,1        | 4.064,2        | 4.050,0        | 4.049,4        | 4.044,4        | 4.041,9        | 4.044,1         | 4.050,9        | 4.043,0         |
| c.4.1 Crédito otras sociedades de depósito                             | 979,3          | 982,6          | 983,2          | 984,1          | 984,8          | 985,3          | 982,5          | 983,1          | 983,8          | 984,4          | 985,1           | 985,6          | 982,7           |
| c.4.1.1 Cartera  | 0,5            | 0,5            | 0,5            | 0,5            | 0,5            | 0,5            | 0,5            | 0,4            | 0,5            | 0,5            | 0,5             | 0,5            | 0,4             |
| c.4.1.2 Títulos  | 415,1          | 415,7          | 416,3          | 416,9          | 417,5          | 418,1          | 415,1          | 415,7          | 416,3          | 416,9          | 417,5           | 418,1          | 415,1           |
| c.4.1.3 Otros títulos valores (repos)                                  | 0,0            | 0,0            | 0,0            | 0,0            | 0,0            | 0,0            | 0,0            | 0,0            | 0,0            | 0,0            | 0,0             | 0,0            | 0,0             |
| c.4.1.4 Otros (Capitaliz. bcos.+ otros activos)                        | 563,6          | 566,3          | 566,4          | 566,7          | 566,9          | 566,8          | 566,9          | 567,0          | 567,0          | 567,1          | 567,1           | 567,1          | 567,1           |
| c.4.2 Crédito otras sociedades financieras                             | 3.237,5        | 3.238,6        | 3.232,4        | 3.080,3        | 3.081,3        | 3.078,9        | 3.067,6        | 3.066,3        | 3.060,6        | 3.057,5        | 3.059,0         | 3.065,3        | 3.060,3         |
| c.5 Crédito al sector privado (particulares)                           | 13,2           | 14,4           | 14,1           | 13,8           | 13,6           | 13,4           | 13,2           | 13,0           | 12,8           | 12,4           | 12,1            | 11,8           | 11,1            |
| d. Activos netos no clasificados (d.1-d.2)                             | -1.778,6       | -1.876,7       | -1.924,4       | -1.757,8       | -1.893,2       | -1.946,8       | -2.033,5       | -2.246,3       | -2.254,2       | -2.197,2       | -2.202,3        | -2.100,6       | -2.241,8        |
| d.1 Activos  | 184,8          | 184,6          | 186,1          | 185,4          | 185,5          | 185,8          | 187,5          | 186,0          | 184,2          | 184,7          | 184,4           | 182,2          | 184,6           |
| d.2 Pasivos  | 1.963,4        | 2.061,4        | 2.110,5        | 1.943,2        | 2.078,7        | 2.132,5        | 2.219,2        | 2.432,3        | 2.438,4        | 2.381,9        | 2.386,7         | 2.282,8        | 2.426,4         |
| <b>III. PASIVOS MONETARIOS Y OTRAS OBLIGACIONES ( I+II)=(e+f) (**)</b> | <b>7.645,2</b> | <b>7.716,1</b> | <b>8.096,0</b> | <b>7.218,3</b> | <b>7.925,4</b> | <b>8.067,2</b> | <b>7.988,2</b> | <b>8.247,1</b> | <b>8.423,6</b> | <b>8.451,2</b> | <b>10.160,5</b> | <b>9.823,0</b> | <b>11.389,3</b> |
| e. Pasivos Monetarios (e.1+e.2+e.3)                                    | 4.458,0        | 4.614,6        | 5.037,2        | 4.682,1        | 5.457,4        | 5.714,2        | 5.611,6        | 5.847,9        | 6.045,3        | 6.176,1        | 7.564,8         | 7.299,5        | 8.700,4         |
| e.1 Emisión monetaria  | 80,5           | 80,7           | 79,5           | 79,4           | 79,8           | 79,9           | 80,1           | 80,4           | 79,9           | 79,8           | 80,4            | 79,5           | 80,0            |
| e.1.1 Emisión monetaria (nueva) (2)                                    | 80,5           | 80,7           | 79,5           | 79,4           | 79,8           | 79,9           | 80,1           | 80,4           | 79,9           | 79,8           | 80,4            | 79,5           | 80,0            |
| e.2 Dinero Electrónico (3)***  | 0,0            | 0,0            | 0,0            | 0,0            | 0,0            | 0,0            | 0,0            | 0,0            | 0,0            | 0,0            | 0,0             | 0,0            | 0,0             |
| e.3 Reservas bancarias   | 4.377,4        | 4.533,9        | 4.957,8        | 4.602,7        | 5.377,6        | 5.634,3        | 5.531,6        | 5.767,5        | 5.965,3        | 6.096,3        | 7.484,3         | 7.220,0        | 8.620,4         |
| e.3.1 Depósitos otras sociedades de depósito                           | 3.527,2        | 3.266,1        | 3.428,1        | 3.057,1        | 3.490,1        | 3.596,5        | 3.601,1        | 3.895,7        | 4.025,2        | 4.303,3        | 5.306,8         | 4.998,8        | 6.556,1         |
| e.3.2 Depósitos otras sociedades financieras                           | 850,3          | 1.267,8        | 1.529,6        | 1.545,6        | 1.887,5        | 2.037,8        | 1.930,5        | 1.871,8        | 1.940,1        | 1.793,0        | 2.177,5         | 2.221,3        | 2.064,3         |
| f. Otras obligaciones del BCE (f.1+f.2+f.3+f.4)                        | 3.187,3        | 3.101,5        | 3.058,8        | 2.536,2        | 2.468,0        | 2.353,0        | 2.376,5        | 2.399,2        | 2.378,4        | 2.275,1        | 2.595,8         | 2.523,4        | 2.688,9         |
| f.1 Bonos de estabilización  | 0,0            | 0,0            | 0,0            | 0,0            | 0,0            | 0,0            | 0,0            | 0,0            | 0,0            | 0,0            | 0,0             | 0,0            | 0,0             |
| f.2 Títulos Banco Central del Ecuador                                  | 0,0            | 0,0            | 0,0            | 0,0            | 0,0            | 0,0            | 0,0            | 0,0            | 0,0            | 0,0            | 0,0             | 0,0            | 0,0             |
| f.3 Depósitos monetarios   | 3.143,4        | 3.057,6        | 3.014,9        | 2.454,0        | 2.386,1        | 2.271,1        | 2.294,8        | 2.317,2        | 2.296,1        | 2.193,1        | 2.513,9         | 2.440,7        | 2.606,3         |
| f.3.1 Depósitos gobiernos locales                                      | 1.437,1        | 1.531,1        | 1.603,8        | 1.381,0        | 1.316,6        | 1.337,7        | 1.323,3        | 1.291,6        | 1.183,7        | 1.177,4        | 1.330,4         | 1.249,4        | 1.326,6         |
| f.3.2 Dep. sociedades púb. no finan.(empresas)                         | 1.695,8        | 1.507,5        | 1.400,6        | 1.058,9        | 1.056,6        | 919,3          | 955,2          | 1.009,2        | 1.097,1        | 1.001,3        | 1.132,3         | 1.168,4        | 1.260,4         |
| f.3.3 Depósitos sector privado (empresas y hogares)                    | 10,5           | 18,9           | 10,4           | 14,1           | 12,9           | 14,1           | 16,3           | 16,5           | 15,3           | 14,3           | 51,2            | 22,8           | 19,3            |
| f.4 Cuentas por pagar  | 43,8           | 43,9           | 43,9           | 82,2           | 81,9           | 81,9           | 81,7           | 82,0           | 82,2           | 82,0           | 81,9            | 82,8           | 82,7            |

(1) El signo negativo significa acumulación de depósitos. (2) Corresponde a la moneda fraccionaria puesta en circulación. (3) Agrupa las obligaciones exigibles mediante la presentación de órdenes de retiro del titular de la cuenta de dinero electrónico. Mediante Resolución No. 435-2018-M, expedida el 03 de enero de 2018, se resuelve el cierre y desactivación definitiva de cuentas de dinero electrónico en el BCE. (4) Desde enero 2014 se modifica la presentación de las cuentas de balance del Banco Central del Ecuador (depósitos otras entidades gobierno central, crédito neto fondos de seguridad social, depósitos sociedades públicas no financieras), debido a una actualización de la sectorización. (5) Desde enero 2009 se modifica la presentación de las cuentas de balance del Banco Central del Ecuador (crédito al gobierno central, crédito otras sociedades de depósito, crédito otras sociedades financieras), debido a una actualización de la sectorización. (6) El 19 y 22 de junio de 2020 se registró la liquidación de una operación con la banca de inversión GSI, esto garantizó que los activos invertidos permanezcan en el Banco Central del Ecuador. <https://www.bce.fin.ec/index.php/boletines-de-prensa-archivo/item/1368-ecuador-cierra-operaciones-con-goldman-sachs-y-profundiza-la-negociacion-de-su-deuda>. (\*) De conformidad al artículo 137 del Código Monetario y Financiero (Registro Oficial N° 332 – Viernes 12 de septiembre de 2014), la Reserva Internacional de Libre Disponibilidad (RILD), pasa a denominarse Reservas Internacionales (RI). (\*\*\*) No incluye la estimación de Especies Monetarias en Circulación. (\*\*\*) Se registran operaciones a partir de octubre 2014.

Fuente: Banco Central del Ecuador.

### 1.2.3 BALANCE SECTORIAL: BANCO CENTRAL DEL ECUADOR

Millones de USD (al final del período)

|   | 2019            |                 |                 |                 |                 | 2020            |                 |                 |                 |                 |                 |                 |                 |
|---|-----------------|-----------------|-----------------|-----------------|-----------------|-----------------|-----------------|-----------------|-----------------|-----------------|-----------------|-----------------|-----------------|
|   | Dic.            | Ene.            | Feb.            | Mar.            | Abr.            | May.            | Jun.            | Jul.            | Ag.             | Sep.            | Oct.            | Nov.            | Dic.            |
| <b>ACTIVOS (I+II+III+IV+V+VI+VII)</b>   | <b>13.245,3</b> | <b>13.435,1</b> | <b>13.173,8</b> | <b>12.239,2</b> | <b>12.730,7</b> | <b>13.254,9</b> | <b>13.303,2</b> | <b>13.766,3</b> | <b>13.995,3</b> | <b>13.717,4</b> | <b>15.796,6</b> | <b>15.374,0</b> | <b>17.525,5</b> |
| <b>I. ORO Y DEGS</b>  | <b>1.082,8</b>  | <b>1.145,9</b>  | <b>1.169,6</b>  | <b>1.167,9</b>  | <b>1.234,1</b>  | <b>1.249,8</b>  | <b>1.808,4</b>  | <b>2.017,2</b>  | <b>2.004,4</b>  | <b>1.933,0</b>  | <b>1.948,9</b>  | <b>1.824,0</b>  | <b>1.992,3</b>  |
| Oro(I)  | 1.082,0         | 1.138,2         | 1.158,0         | 1.158,6         | 1.224,7         | 1.243,0         | 1.801,7         | 2.001,8         | 1.997,6         | 1.932,1         | 1.935,1         | 1.823,8         | 1.960,1         |
| DEG   | 0,8             | 7,7             | 11,6            | 9,4             | 9,4             | 6,7             | 6,7             | 15,4            | 6,9             | 20,9            | 13,8            | 0,3             | 32,2            |
| <b>II. BILLETES Y MONEDAS Y DEPÓSITOS</b>                                       | <b>2.091,7</b>  | <b>2.184,0</b>  | <b>1.906,0</b>  | <b>1.071,2</b>  | <b>1.438,2</b>  | <b>1.924,4</b>  | <b>1.522,2</b>  | <b>1.742,2</b>  | <b>2.001,8</b>  | <b>1.791,5</b>  | <b>3.511,7</b>  | <b>3.350,0</b>  | <b>5.202,1</b>  |
| Billetes y monedas  | 492,9           | 692,2           | 622,5           | 420,2           | 242,1           | 336,1           | 412,0           | 456,0           | 427,8           | 350,4           | 670,3           | 835,8           | 511,5           |
| Depósitos transferibles   | 628,2           | 601,3           | 682,6           | 587,9           | 776,2           | 770,1           | 722,5           | 638,5           | 874,8           | 921,8           | 879,7           | 787,3           | 573,4           |
| Otros depósitos   | 970,6           | 890,5           | 600,9           | 63,1            | 419,8           | 818,2           | 387,7           | 647,7           | 699,3           | 519,3           | 1.961,7         | 1.727,0         | 4.117,2         |
| <b>III. VALORES DISTINTOS DE ACCIONES</b>                                       | <b>5.704,4</b>  | <b>5.725,1</b>  | <b>5.718,6</b>  | <b>5.628,6</b>  | <b>5.683,8</b>  | <b>5.706,8</b>  | <b>5.602,2</b>  | <b>5.599,5</b>  | <b>5.577,5</b>  | <b>5.566,4</b>  | <b>5.926,4</b>  | <b>5.775,1</b>  | <b>5.899,3</b>  |
| Otras sociedades de depósito  | 415,1           | 415,7           | 416,3           | 416,9           | 417,5           | 418,1           | 415,1           | 415,7           | 416,3           | 416,9           | 417,5           | 418,1           | 415,1           |
| Otras sociedades financieras  | 1.264,2         | 1.260,5         | 1.253,5         | 1.104,6         | 1.103,7         | 1.100,6         | 1.097,3         | 1.089,8         | 1.083,9         | 1.083,9         | 1.083,6         | 1.084,9         | 1.081,7         |
| Gobierno Central  | 2.925,7         | 2.932,7         | 2.917,7         | 2.913,9         | 2.921,1         | 2.915,4         | 4.086,5         | 4.086,5         | 4.071,5         | 4.055,6         | 4.075,3         | 4.072,1         | 4.077,4         |
| No residentes   | 1.099,4         | 1.116,2         | 1.131,0         | 1.193,2         | 1.241,6         | 1.267,5         | 0,0             | 0,0             | 0,0             | 0,0             | 350,0           | 200,0           | 325,0           |
| <b>IV. PRÉSTAMOS (a+b)</b>  | <b>0,5</b>      | <b>0,5</b>      | <b>0,5</b>      | <b>0,5</b>      | <b>0,5</b>      | <b>0,5</b>      | <b>0,5</b>      | <b>0,4</b>      | <b>0,5</b>      | <b>0,5</b>      | <b>0,5</b>      | <b>0,5</b>      | <b>0,4</b>      |
| <b>a. Gobierno Central</b>  | <b>0,0</b>      | <b>0,0</b>      | <b>0,0</b>      | <b>0,0</b>      | <b>0,0</b>      | <b>0,0</b>      | <b>0,0</b>      | <b>0,0</b>      | <b>0,0</b>      | <b>0,0</b>      | <b>0,0</b>      | <b>0,0</b>      | <b>0,0</b>      |
| <b>b. Otras sociedades de depósito</b>  | <b>0,5</b>      | <b>0,5</b>      | <b>0,5</b>      | <b>0,5</b>      | <b>0,5</b>      | <b>0,5</b>      | <b>0,5</b>      | <b>0,4</b>      | <b>0,5</b>      | <b>0,5</b>      | <b>0,5</b>      | <b>0,5</b>      | <b>0,4</b>      |
| Títulos del sistema financiero (repos)  | 0,0             | 0,0             | 0,0             | 0,0             | 0,0             | 0,0             | 0,0             | 0,0             | 0,0             | 0,0             | 0,0             | 0,0             | 0,0             |
| Intereses por cobrar en operde crédito  | 0,0             | 0,0             | 0,0             | 0,0             | 0,0             | 0,0             | 0,0             | 0,0             | 0,0             | 0,0             | 0,0             | 0,0             | 0,0             |
| Otros intereses por cobrar  | 0,3             | 0,3             | 0,2             | 0,2             | 0,2             | 0,2             | 0,2             | 0,2             | 0,2             | 0,2             | 0,2             | 0,2             | 0,2             |
| Crédito (por vencer)  | 0,0             | 0,0             | 0,0             | 0,0             | 0,0             | 0,0             | 0,0             | 0,0             | 0,0             | 0,0             | 0,0             | 0,0             | 0,0             |
| Crédito (vendido)   | 0,2             | 0,2             | 0,2             | 0,2             | 0,2             | 0,2             | 0,2             | 0,2             | 0,2             | 0,2             | 0,2             | 0,2             | 0,2             |
| Crédito que no devengua intereses (Sistema financiero)                          | 0,0             | 0,0             | 0,0             | 0,0             | 0,0             | 0,0             | 0,0             | 0,0             | 0,0             | 0,0             | 0,0             | 0,0             | 0,0             |
| <b>V. ACCIONES Y OTRAS PARTICIPACIONES DE CAPITAL</b>                           | <b>3.122,5</b>  | <b>3.141,9</b>  | <b>3.142,7</b>  | <b>3.139,6</b>  | <b>3.141,6</b>  | <b>3.137,2</b>  | <b>3.131,1</b>  | <b>3.141,9</b>  | <b>3.143,7</b>  | <b>3.146,4</b>  | <b>3.148,3</b>  | <b>3.153,2</b>  | <b>3.151,6</b>  |
| Otras sociedades de depósito  | 526,8           | 529,5           | 529,5           | 529,6           | 529,7           | 529,8           | 530,0           | 530,1           | 530,1           | 530,1           | 530,3           | 530,2           | 530,3           |
| Otras sociedades financieras  | 1.973,2         | 1.978,1         | 1.978,9         | 1.975,6         | 1.977,5         | 1.973,1         | 1.966,9         | 1.968,5         | 1.970,3         | 1.973,0         | 1.974,7         | 1.979,7         | 1.977,9         |
| No residentes   | 622,5           | 634,3           | 634,3           | 634,3           | 634,3           | 634,3           | 634,3           | 643,3           | 643,3           | 643,3           | 643,3           | 643,3           | 643,3           |
| <b>VI. OTRAS CUENTAS POR COBRAR (c+d)</b>                                       | <b>1.057,3</b>  | <b>1.051,7</b>  | <b>1.050,3</b>  | <b>1.045,0</b>  | <b>1.046,0</b>  | <b>1.049,8</b>  | <b>1.052,3</b>  | <b>1.078,2</b>  | <b>1.081,6</b>  | <b>1.073,5</b>  | <b>1.074,7</b>  | <b>1.086,9</b>  | <b>1.095,6</b>  |
| <b>c. Créditos comerciales y anticipos</b>                                      | <b>84,1</b>     | <b>82,8</b>     | <b>82,6</b>     | <b>84,1</b>     | <b>84,0</b>     | <b>83,6</b>     | <b>83,6</b>     | <b>83,6</b>     | <b>83,5</b>     | <b>83,0</b>     | <b>81,6</b>     | <b>81,3</b>     | <b>80,4</b>     |
| Gobierno central  | 6,0             | 5,9             | 5,8             | 5,8             | 5,8             | 5,8             | 5,9             | 5,4             | 5,4             | 5,3             | 5,3             | 5,3             | 5,3             |
| Gobiernos provinciales y locales  | 0,3             | 0,3             | 0,3             | 0,1             | 0,1             | 0,1             | 0,1             | 0,1             | 0,1             | 0,1             | 0,1             | 0,1             | 0,1             |
| Sociedades públicas no financieras  | 0,3             | 0,3             | 0,5             | 0,6             | 0,6             | 0,6             | 0,7             | 1,0             | 1,1             | 1,2             | 0,1             | 0,2             | 0,2             |
| Otras sociedades de depósito  | 36,8            | 36,9            | 36,9            | 37,1            | 37,1            | 37,0            | 36,9            | 36,9            | 36,9            | 36,9            | 36,8            | 36,8            | 36,8            |
| Otras sociedades financieras  | 0,1             | 0,1             | 0,1             | 0,1             | 0,1             | 0,1             | 0,1             | 0,6             | 0,5             | 0,6             | 0,7             | 0,7             | 0,6             |
| Otras sociedades no financieras   | 13,0            | 12,7            | 12,4            | 12,3            | 12,3            | 12,2            | 12,1            | 12,1            | 12,0            | 11,8            | 11,6            | 11,6            | 11,0            |
| Otros sectores residentes   | 0,5             | 2,0             | 2,0             | 1,9             | 1,7             | 1,5             | 1,4             | 1,2             | 1,1             | 0,7             | 0,6             | 0,3             | 0,2             |
| No residentes   | 27,0            | 24,5            | 24,7            | 26,3            | 26,3            | 26,2            | 26,3            | 26,3            | 26,3            | 26,2            | 26,2            | 26,2            | 26,2            |
| <b>d. Otros</b>   | <b>973,3</b>    | <b>968,9</b>    | <b>967,8</b>    | <b>960,9</b>    | <b>962,0</b>    | <b>966,2</b>    | <b>968,7</b>    | <b>994,6</b>    | <b>998,1</b>    | <b>990,6</b>    | <b>993,2</b>    | <b>1.005,5</b>  | <b>1.015,2</b>  |
| <b>VII. ACTIVOS NO FINANCIEROS</b>  | <b>186,0</b>    | <b>186,0</b>    | <b>186,1</b>    | <b>186,4</b>    | <b>186,5</b>    | <b>186,5</b>    | <b>186,5</b>    | <b>187,0</b>    | <b>185,8</b>    | <b>186,1</b>    | <b>186,1</b>    | <b>184,3</b>    | <b>184,2</b>    |
| <b>PASIVOS (VIII+IX+X+XI+XII+XIII+XIV)</b>                                      | <b>13.245,3</b> | <b>13.435,1</b> | <b>13.173,8</b> | <b>12.239,2</b> | <b>12.730,7</b> | <b>13.254,9</b> | <b>13.303,2</b> | <b>13.766,4</b> | <b>13.995,3</b> | <b>13.717,4</b> | <b>15.796,6</b> | <b>15.374,0</b> | <b>17.525,5</b> |
| <b>VIII. BILLETES Y MONEDAS EN CIRCULACIÓN</b>                                  | <b>80,5</b>     | <b>80,7</b>     | <b>79,5</b>     | <b>79,4</b>     | <b>79,8</b>     | <b>79,9</b>     | <b>80,1</b>     | <b>80,4</b>     | <b>79,9</b>     | <b>79,8</b>     | <b>80,4</b>     | <b>79,5</b>     | <b>80,0</b>     |
| <b>IX. DEPÓSITOS INCLUIDOS EN LA DEFINICIÓN DE DINERO EN SENTIDO AMPLIO (e)</b> | <b>3.697,2</b>  | <b>3.956,5</b>  | <b>4.060,6</b>  | <b>3.625,5</b>  | <b>3.809,9</b>  | <b>3.909,0</b>  | <b>3.838,5</b>  | <b>3.829,9</b>  | <b>3.645,8</b>  | <b>3.681,9</b>  | <b>4.138,1</b>  | <b>4.187,7</b>  | <b>4.261,6</b>  |
| <b>e. Depósitos transferibles</b>   | <b>3.697,2</b>  | <b>3.956,5</b>  | <b>4.060,6</b>  | <b>3.625,5</b>  | <b>3.809,9</b>  | <b>3.909,0</b>  | <b>3.838,5</b>  | <b>3.829,9</b>  | <b>3.645,8</b>  | <b>3.681,9</b>  | <b>4.138,1</b>  | <b>4.187,7</b>  | <b>4.261,6</b>  |
| Gobiernos provinciales y locales  | 1.423,8         | 1.521,3         | 1.595,2         | 1.368,0         | 1.300,4         | 1.312,2         | 1.300,3         | 1.272,1         | 1.170,5         | 1.164,3         | 1.315,0         | 1.230,2         | 1.312,0         |
| Sociedades públicas no financieras  | 1.429,5         | 1.309,5         | 1.228,7         | 864,6           | 848,4           | 794,2           | 881,0           | 903,2           | 909,7           | 902,1           | 943,6           | 965,9           | 971,7           |
| Otras sociedades financieras  | 306,6           | 518,3           | 536,1           | 696,0           | 579,7           | 640,6           | 679,0           | 627,9           | 450,3           | 582,7           | 735,1           | 915,5           | 860,0           |
| Otros intermediarios financieros  | 523,5           | 582,8           | 688,3           | 680,0           | 1.064,9         | 1.153,7         | 959,3           | 1.008,2         | 1.096,6         | 1.013,1         | 1.091,5         | 1.051,2         | 1.089,2         |
| Auxiliares financieros  | 3,4             | 5,6             | 1,9             | 2,8             | 3,6             | 4,1             | 2,5             | 1,9             | 3,4             | 5,4             | 1,7             | 2,2             | 9,4             |
| Otros sectores residentes   | 10,5            | 18,9            | 10,4            | 14,1            | 12,9            | 14,1            | 16,3            | 16,5            | 15,3            | 14,3            | 51,2            | 22,8            | 19,3            |

... / ...

### 1.2.3 BALANCE SECTORIAL: BANCO CENTRAL DEL ECUADOR (cont.)

Millones de USD (al final del período)

|   | 2019           |                |                |                |                | 2020           |                |                |                |                |                |                |                 |
|---|----------------|----------------|----------------|----------------|----------------|----------------|----------------|----------------|----------------|----------------|----------------|----------------|-----------------|
|   | Dic.           | Ene.           | Feb.           | Mar.           | Abr.           | May.           | Jun.           | Jul.           | Agosto.        | Sep.           | Oct.           | Nov.           | Dic.            |
| <b>X. DEPÓSITOS EXCLUIDOS EN LA DEFINICIÓN DE DINERO EN SENTIDO AMPLIO (f+g)</b>                    | <b>7.060,6</b> | <b>6.751,3</b> | <b>6.242,3</b> | <b>5.745,4</b> | <b>6.143,2</b> | <b>6.559,0</b> | <b>6.237,9</b> | <b>6.544,7</b> | <b>6.841,4</b> | <b>7.077,8</b> | <b>8.542,2</b> | <b>8.314,8</b> | <b>10.393,3</b> |
| <b>f. Depósitos transferibles</b>   | <b>6.573,5</b> | <b>6.358,8</b> | <b>6.016,7</b> | <b>5.487,8</b> | <b>5.873,0</b> | <b>6.352,6</b> | <b>6.105,6</b> | <b>6.373,3</b> | <b>6.601,5</b> | <b>6.926,7</b> | <b>8.306,9</b> | <b>8.060,9</b> | <b>10.060,0</b> |
| Gobierno Central  | 1.556,3        | 1.460,4        | 1.306,4        | 1.040,5        | 1.063,6        | 1.370,6        | 1.053,0        | 1.085,7        | 1.149,2        | 1.341,7        | 1.501,7        | 1.258,4        | 2.089,9         |
| Fondos de la seguridad social   | 564,7          | 710,9          | 363,3          | 477,0          | 405,0          | 467,5          | 531,0          | 446,4          | 477,7          | 339,9          | 553,8          | 846,9          | 450,3           |
| Otras sociedades de depósito  | 3.527,1        | 3.266,0        | 3.428,1        | 3.057,0        | 3.490,0        | 3.596,4        | 3.601,0        | 3.895,6        | 4.025,1        | 4.303,2        | 5.306,8        | 4.998,7        | 6.556,0         |
| No residentes   | 925,4          | 921,4          | 919,0          | 913,3          | 914,4          | 918,1          | 920,6          | 945,6          | 949,5          | 941,9          | 944,6          | 957,0          | 963,8           |
| <b>g. Otros depósitos</b>   | <b>487,1</b>   | <b>392,4</b>   | <b>225,6</b>   | <b>257,6</b>   | <b>270,2</b>   | <b>206,4</b>   | <b>132,2</b>   | <b>171,4</b>   | <b>239,9</b>   | <b>151,2</b>   | <b>235,2</b>   | <b>253,9</b>   | <b>333,4</b>    |
| Gobierno Central  | 205,1          | 182,1          | 42,5           | 47,1           | 42,4           | 42,3           | 33,5           | 44,3           | 37,6           | 36,3           | 28,4           | 29,4           | 27,4            |
| Fondos de la seguridad social (ESS)   | 0,0            | 0,0            | 0,0            | 0,0            | 0,0            | 0,0            | 0,0            | 0,0            | 0,0            | 0,0            | 0,0            | 0,0            | 0,0             |
| Gobiernos provinciales y locales  | 13,3           | 9,8            | 8,6            | 13,0           | 16,1           | 25,5           | 23,0           | 19,4           | 13,2           | 13,1           | 15,4           | 19,2           | 14,6            |
| Sociedades públicas no financieras  | 266,3          | 198,0          | 172,0          | 194,2          | 208,2          | 135,1          | 74,2           | 106,0          | 187,4          | 99,2           | 188,8          | 202,6          | 288,6           |
| Otras sociedades de depósito  | 0,1            | 0,1            | 0,1            | 0,1            | 0,1            | 0,1            | 0,1            | 0,1            | 0,1            | 0,1            | 0,1            | 0,1            | 0,1             |
| Otras sociedades financieras  | 1,9            | 1,9            | 1,9            | 1,9            | 1,9            | 1,9            | 0,0            | 0,0            | 0,0            | 0,0            | 0,0            | 0,0            | 0,0             |
| Otros sectores residentes   | 0,0            | 0,0            | 0,0            | 0,0            | 0,0            | 0,0            | 0,0            | 0,0            | 0,0            | 0,0            | 0,0            | 0,0            | 0,0             |
| No residentes   | 0,4            | 0,5            | 0,5            | 1,3            | 1,5            | 1,5            | 1,5            | 1,6            | 1,6            | 2,4            | 2,6            | 2,6            | 2,6             |
| <b>XI. VALORES DISTINTOS DE ACCIONES EXCLUIDOS DE LA DEFINICIÓN DE DINERO EN SENTIDO AMPLIO (h)</b> | <b>0,0</b>     | <b>0,0</b>     | <b>0,0</b>     | <b>0,0</b>     | <b>0,0</b>     | <b>0,0</b>     | <b>0,0</b>     | <b>0,0</b>     | <b>0,0</b>     | <b>0,0</b>     | <b>0,0</b>     | <b>0,0</b>     | <b>0,0</b>      |
| <b>h. Otras sociedades de depósito</b>  | <b>0,0</b>     | <b>0,0</b>     | <b>0,0</b>     | <b>0,0</b>     | <b>0,0</b>     | <b>0,0</b>     | <b>0,0</b>     | <b>0,0</b>     | <b>0,0</b>     | <b>0,0</b>     | <b>0,0</b>     | <b>0,0</b>     | <b>0,0</b>      |
| Bonos estabilización bancos privados  | 0,0            | 0,0            | 0,0            | 0,0            | 0,0            | 0,0            | 0,0            | 0,0            | 0,0            | 0,0            | 0,0            | 0,0            | 0,0             |
| Títulos del Banco Central del Ecuador   | 0,0            | 0,0            | 0,0            | 0,0            | 0,0            | 0,0            | 0,0            | 0,0            | 0,0            | 0,0            | 0,0            | 0,0            | 0,0             |
| Descuento en títulos del BCE  | 0,0            | 0,0            | 0,0            | 0,0            | 0,0            | 0,0            | 0,0            | 0,0            | 0,0            | 0,0            | 0,0            | 0,0            | 0,0             |
| <b>i. Gobierno Central</b>  | <b>0,0</b>     | <b>0,0</b>     | <b>0,0</b>     | <b>0,0</b>     | <b>0,0</b>     | <b>0,0</b>     | <b>0,0</b>     | <b>0,0</b>     | <b>0,0</b>     | <b>0,0</b>     | <b>0,0</b>     | <b>0,0</b>     | <b>0,0</b>      |
| Títulos del Banco Central del Ecuador   | 0,0            | 0,0            | 0,0            | 0,0            | 0,0            | 0,0            | 0,0            | 0,0            | 0,0            | 0,0            | 0,0            | 0,0            | 0,0             |
| <b>XII. PRÉSTAMOS (i)</b>   | <b>318,2</b>   | <b>317,6</b>   | <b>271,0</b>   | <b>570,0</b>   | <b>271,3</b>   | <b>226,9</b>   | <b>528,2</b>   | <b>535,1</b>   | <b>489,6</b>   | <b>199,9</b>   | <b>190,0</b>   | <b>145,9</b>   | <b>147,6</b>    |
| <b>j. No residentes</b>   | <b>318,2</b>   | <b>317,6</b>   | <b>271,0</b>   | <b>570,0</b>   | <b>271,3</b>   | <b>226,9</b>   | <b>528,2</b>   | <b>535,1</b>   | <b>489,6</b>   | <b>199,9</b>   | <b>190,0</b>   | <b>145,9</b>   | <b>147,6</b>    |
| Swaps oro monetario   | 0,0            | 0,0            | 0,0            | 0,0            | 0,0            | 0,0            | 0,0            | 0,0            | 0,0            | 0,0            | 0,0            | 0,0            | 0,0             |
| Otros   | 0,0            | 0,1            | 0,0            | 300,0          | 0,4            | 0,0            | 300,0          | 300,0          | 300,0          | 5,1            | 0,0            | 0,0            | 0,0             |
| Oblig. con el FIAR  | 0,0            | 0,0            | 0,0            | 0,0            | 0,0            | 0,0            | 0,0            | 0,0            | 0,0            | 0,0            | 0,0            | 0,0            | 0,0             |
| Oblig. con el Fondo Monetario Internacional   | 316,6          | 315,2          | 269,5          | 267,8          | 268,1          | 224,4          | 225,0          | 231,1          | 185,6          | 184,1          | 184,7          | 140,3          | 141,3           |
| Endeudamiento externo por cuenta Gob.Nacional   | 0,0            | 0,0            | 0,0            | 0,0            | 0,0            | 0,0            | 0,0            | 0,0            | 0,0            | 0,0            | 0,0            | 0,0            | 0,0             |
| Intereses por pagar   | 1,5            | 2,2            | 1,4            | 2,0            | 2,7            | 2,4            | 3,1            | 3,9            | 3,9            | 4,5            | 5,2            | 5,4            | 6,1             |
| Obligaciones créditos especiales  | 0,1            | 0,1            | 0,1            | 0,1            | 0,1            | 0,1            | 0,1            | 0,1            | 0,1            | 0,1            | 0,1            | 0,1            | 0,1             |
| <b>XIII. OTRAS CUENTAS POR PAGAR (i+k)</b>  | <b>1.235,0</b> | <b>1.374,3</b> | <b>1.571,7</b> | <b>1.468,8</b> | <b>1.532,0</b> | <b>1.506,8</b> | <b>1.556,0</b> | <b>1.457,7</b> | <b>1.612,0</b> | <b>1.409,8</b> | <b>1.569,9</b> | <b>1.470,7</b> | <b>1.331,2</b>  |
| <b>k. Créditos comerciales y anticipos</b>  | <b>84,0</b>    | <b>83,9</b>    | <b>84,0</b>    | <b>84,6</b>    | <b>84,0</b>    | <b>83,9</b>    | <b>83,6</b>    | <b>84,1</b>    | <b>84,1</b>    | <b>84,0</b>    | <b>83,8</b>    | <b>84,8</b>    | <b>84,8</b>     |
| Gobierno Central  | 40,1           | 40,1           | 40,0           | 2,2            | 1,8            | 2,1            | 1,8            | 1,8            | 1,8            | 1,9            | 2,0            | 2,0            | 2,1             |
| Gobiernos provinciales y locales  | 0,0            | 0,0            | 0,0            | 0,0            | 0,0            | 0,0            | 0,0            | 0,0            | 0,0            | 0,0            | 0,0            | 0,0            | 0,0             |
| Otras sociedades de depósito  | 38,2           | 38,2           | 38,2           | 2,5            | 2,5            | 2,5            | 2,5            | 2,5            | 2,5            | 2,5            | 2,5            | 2,5            | 2,5             |
| Otras sociedades financieras  | 0,3            | 0,3            | 0,3            | 0,3            | 0,3            | 0,3            | 0,3            | 0,3            | 0,3            | 0,3            | 0,3            | 0,3            | 0,3             |
| Otros sectores residentes   | 5,3            | 5,3            | 5,3            | 79,4           | 79,1           | 79,0           | 78,9           | 79,2           | 79,4           | 79,1           | 79,0           | 79,9           | 79,8            |
| No residentes   | 0,0            | 0,0            | 0,1            | 0,2            | 0,3            | 0,0            | 0,1            | 0,2            | 0,1            | 0,1            | 0,0            | 0,0            | 0,0             |
| <b>l. Otros</b>   | <b>1.151,1</b> | <b>1.290,3</b> | <b>1.487,6</b> | <b>1.384,2</b> | <b>1.448,0</b> | <b>1.422,8</b> | <b>1.472,4</b> | <b>1.373,6</b> | <b>1.527,9</b> | <b>1.325,8</b> | <b>1.486,1</b> | <b>1.385,9</b> | <b>1.246,4</b>  |
| Sectores residentes   | 1.151,1        | 1.290,3        | 1.487,6        | 1.384,2        | 1.448,0        | 1.422,8        | 1.472,4        | 1.373,6        | 1.527,9        | 1.325,8        | 1.486,1        | 1.385,9        | 1.246,4         |
| <b>XIV. ACCIONES Y OTRAS PARTICIPACIONES DE CAPITAL</b>   | <b>853,6</b>   | <b>954,7</b>   | <b>948,7</b>   | <b>750,1</b>   | <b>894,4</b>   | <b>973,3</b>   | <b>1.062,5</b> | <b>1.318,6</b> | <b>1.326,5</b> | <b>1.274,1</b> | <b>1.275,9</b> | <b>1.175,5</b> | <b>1.311,8</b>  |
| Fondos aportados  | 2,5            | 2,5            | 2,5            | 2,5            | 2,5            | 2,5            | 2,5            | 2,5            | 2,5            | 2,5            | 2,5            | 2,5            | 2,5             |
| Utilidades retenidas  | 247,2          | 261,0          | 277,6          | 46,2           | 66,2           | 81,1           | 93,5           | 111,1          | 125,4          | 140,2          | 146,7          | 162,6          | 174,0           |
| Reservas generales y especiales   | 804,8          | 851,6          | 869,4          | 944,1          | 1.009,6        | 1.028,0        | 1.199,2        | 1.398,5        | 1.391,1        | 1.319,9        | 1.314,5        | 1.194,9        | 1.323,2         |
| Ajuste por valoración   | -200,9         | -160,4         | -200,7         | -242,7         | -183,9         | -138,3         | -232,7         | -193,5         | -192,5         | -188,5         | -187,7         | -184,6         | -187,9          |

(1) El 19 y 22 de junio de 2020 se registró la liquidación de una operación con la banca de inversión GSI, esto garantizó que los activos invertidos permanezcan en el Banco Central del Ecuador. <https://www.bce.fin.ec/index.php/boletines-de-prensa-archivo/item/1368-ecuador-cierra-operaciones-con-goldman-sachs-y-profundiza-la-negociaci%C3%B3n-de-su-deuda>

Fuente: Banco Central del Ecuador.

### 1.3.1 PANORAMA: OTRAS SOCIEDADES DE DEPÓSITO (OSD) (1)

Millones de USD (al final del período)

|  | 2019            |                 |                 |                 |                 | 2020            |                 |                 |                 |                 |                 |                 |                 |
|--|-----------------|-----------------|-----------------|-----------------|-----------------|-----------------|-----------------|-----------------|-----------------|-----------------|-----------------|-----------------|-----------------|
|  | Nov.            | Dic.            | Ene.            | Feb.            | Mar.            | Abr.            | May.            | Jun.            | Jul.            | Ago.            | Sep.            | Oct.            | Nov.            |
| <b>I. ACTIVOS EXTERNOS NETOS (a - b) (*)</b>                           | <b>4.391,6</b>  | <b>4.693,0</b>  | <b>4.846,2</b>  | <b>4.932,2</b>  | <b>4.493,6</b>  | <b>4.150,0</b>  | <b>4.215,5</b>  | <b>4.552,8</b>  | <b>4.681,7</b>  | <b>4.870,1</b>  | <b>5.313,5</b>  | <b>5.078,0</b>  | <b>5.189,3</b>  |
| a. Activos externos  | 7.156,2         | 7.749,2         | 8.066,5         | 8.321,1         | 7.841,4         | 7.489,5         | 7.405,9         | 7.646,6         | 7.758,2         | 7.937,3         | 8.318,0         | 8.288,7         | 8.376,2         |
| b. Pasivos externos  | 2.764,5         | 3.056,2         | 3.220,3         | 3.388,8         | 3.347,8         | 3.339,5         | 3.190,4         | 3.076,7         | 3.076,6         | 3.067,2         | 3.004,5         | 3.210,6         | 3.186,9         |
| <b>II. ACTIVOS INTERNOS NETOS (c + d + e) (*)</b>                      | <b>35.286,8</b> | <b>36.227,9</b> | <b>35.985,4</b> | <b>36.491,9</b> | <b>36.187,9</b> | <b>36.386,1</b> | <b>36.501,9</b> | <b>36.551,2</b> | <b>36.720,0</b> | <b>37.193,0</b> | <b>37.249,3</b> | <b>38.777,5</b> | <b>38.618,6</b> |
| c. Crédito interno (c.1+c.2+c.3+c.4+c.5+c.6+c.7)                       | 42.206,7        | 42.555,9        | 42.351,5        | 42.657,5        | 42.667,2        | 42.425,9        | 42.380,9        | 42.559,7        | 42.448,8        | 42.669,1        | 42.704,2        | 42.985,4        | 43.539,3        |
| c.1 Crédito neto al gobierno central ( c.1.1-c.1.2)                    | 658,2           | 898,8           | 643,6           | 618,4           | 659,7           | 796,3           | 740,8           | 773,1           | 763,9           | 844,0           | 891,1           | 765,4           | 857,7           |
| c.1.1 Crédito  | 1.417,5         | 1.641,6         | 1.398,7         | 1.439,8         | 1.361,8         | 1.347,5         | 1.299,7         | 1.352,2         | 1.320,6         | 1.396,8         | 1.476,5         | 1.362,0         | 1.483,4         |
| c.1.2 Depósitos y otros pasivos  | 759,3           | 742,8           | 755,1           | 821,4           | 702,1           | 551,2           | 558,9           | 579,1           | 556,8           | 552,8           | 585,5           | 596,6           | 625,7           |
| c.2 Depósitos fondos seguridad social (2)                              | -237,9          | -273,6          | -251,6          | -281,8          | -180,6          | -168,7          | -219,5          | -120,3          | -135,8          | -154,6          | -118,8          | -108,6          | -121,2          |
| c.3 Crédito sociedades públicas no finan. (empresas)                   | 0,0             | 0,0             | 0,0             | 0,0             | 0,0             | 0,0             | 0,0             | 0,0             | 0,0             | 0,0             | 0,0             | 0,0             | 0,0             |
| c.4 Crédito gobiernos provinciales y locales                           | 1,9             | 1,9             | 1,9             | 1,9             | 1,1             | 1,3             | 1,7             | 1,5             | 1,7             | 2,0             | 2,8             | 3,0             | 3,0             |
| c.5 Crédito neto otras sociedades financieras (c.5.1-c.5.2)            | -443,4          | -584,2          | -632,4          | -558,3          | -543,8          | -543,9          | -471,6          | -387,5          | -422,0          | -316,0          | -413,0          | -469,9          | -418,4          |
| c.5.1 Crédito (3)  | 1.197,9         | 1.190,4         | 1.194,7         | 1.222,2         | 1.214,4         | 1.186,5         | 1.168,7         | 1.167,7         | 1.173,3         | 1.172,6         | 1.238,6         | 1.228,2         | 1.233,2         |
| c.5.2 Depósitos y otros pasivos (4)                                    | 1.641,3         | 1.774,5         | 1.827,1         | 1.780,5         | 1.758,1         | 1.730,4         | 1.640,3         | 1.555,2         | 1.595,3         | 1.488,6         | 1.651,6         | 1.698,1         | 1.651,6         |
| c.6 Crédito neto entidades off-shore (c.6.1-c.6.2)                     | 0,0             | 0,0             | 0,0             | 0,0             | 0,0             | 0,0             | 0,0             | 0,0             | 0,0             | 0,0             | 0,0             | 0,0             | 0,0             |
| c.6.1 Crédito (5)  | 0,0             | 0,0             | 0,0             | 0,0             | 0,0             | 0,0             | 0,0             | 0,0             | 0,0             | 0,0             | 0,0             | 0,0             | 0,0             |
| c.6.2 Depósitos y otros pasivos (6)                                    | 0,0             | 0,0             | 0,0             | 0,0             | 0,0             | 0,0             | 0,0             | 0,0             | 0,0             | 0,0             | 0,0             | 0,0             | 0,0             |
| c.7 Crédito al sector privado (empresas y hogares) (c.7.1+c.7.2+c.7.3) | 42.227,8        | 42.513,0        | 42.589,9        | 42.877,3        | 42.730,8        | 42.341,0        | 42.329,6        | 42.292,8        | 42.241,0        | 42.293,7        | 42.342,2        | 42.795,5        | 43.218,3        |
| c.7.1 Cartera (c.7.1.1+c.7.1.2)  | 41.211,2        | 41.551,0        | 41.544,1        | 41.815,7        | 41.702,4        | 41.220,7        | 41.219,9        | 41.186,4        | 41.064,8        | 41.093,8        | 41.286,1        | 41.674,3        | 42.107,8        |
| c.7.1.1 Por vencer   | 39.695,2        | 40.174,0        | 40.051,5        | 40.205,1        | 40.073,4        | 39.386,3        | 39.470,6        | 39.693,8        | 39.655,2        | 39.511,0        | 39.394,9        | 40.125,1        | 40.557,5        |
| c.7.1.2 Vencida  | 1.516,0         | 1.376,9         | 1.492,5         | 1.610,6         | 1.629,1         | 1.834,4         | 1.749,3         | 1.492,6         | 1.409,6         | 1.582,8         | 1.891,3         | 1.549,2         | 1.550,3         |
| c.7.2 Títulos valores  | 717,6           | 667,1           | 748,1           | 757,9           | 710,0           | 814,2           | 793,5           | 779,8           | 845,7           | 861,7           | 724,1           | 785,7           | 767,3           |
| c.7.3 Otros activos(7)   | 299,0           | 294,9           | 297,8           | 303,8           | 318,4           | 306,1           | 316,2           | 326,6           | 330,5           | 338,1           | 332,0           | 335,6           | 343,2           |
| d. Posición neta con el BCE (d.1-d.2)                                  | 2.253,9         | 3.148,8         | 2.928,5         | 3.022,2         | 2.751,2         | 3.189,1         | 3.332,9         | 3.340,0         | 3.633,9         | 3.784,8         | 4.044,7         | 5.076,6         | 4.748,8         |
| d.1 Reservas internas (d.1.1+d.1.2+d.1.3+d.1.4)                        | 2.534,0         | 3.428,9         | 3.209,3         | 3.303,7         | 3.033,3         | 3.471,8         | 3.616,1         | 3.620,2         | 3.914,7         | 4.066,4         | 4.326,9         | 5.359,4         | 5.031,9         |
| d.1.1 Caja   | 0,0             | 0,0             | 0,0             | 0,0             | 0,0             | 0,0             | 0,0             | 0,0             | 0,0             | 0,0             | 0,0             | 0,0             | 0,0             |
| d.1.2 Depósitos en el BCE (8)  | 2.534,0         | 3.428,9         | 3.209,3         | 3.303,7         | 3.033,3         | 3.471,8         | 3.616,1         | 3.620,2         | 3.914,7         | 4.066,4         | 4.326,9         | 5.359,4         | 5.031,9         |
| d.1.3 Títulos para encaje  | 0,0             | 0,0             | 0,0             | 0,0             | 0,0             | 0,0             | 0,0             | 0,0             | 0,0             | 0,0             | 0,0             | 0,0             | 0,0             |
| d.1.4 Títulos TBC  | 0,0             | 0,0             | 0,0             | 0,0             | 0,0             | 0,0             | 0,0             | 0,0             | 0,0             | 0,0             | 0,0             | 0,0             | 0,0             |
| d.2 Pasivos (d.2.1+d.2.2+d.2.3)  | 280,1           | 280,0           | 280,8           | 281,5           | 282,1           | 282,7           | 283,3           | 280,2           | 280,8           | 281,6           | 282,1           | 282,7           | 283,2           |
| d.2.1 Depósitos  | 280,1           | 280,0           | 280,0           | 280,0           | 280,0           | 280,0           | 280,0           | 280,0           | 280,0           | 280,2           | 280,2           | 280,2           | 280,0           |
| d.2.2 Otros pasivos (Préstamos) (9)                                    | 0,0             | 0,0             | 0,8             | 1,4             | 2,0             | 2,6             | 3,2             | 0,2             | 0,8             | 1,4             | 2,0             | 2,6             | 3,2             |
| d.2.3 Operaciones de reporto   | 0,0             | 0,0             | 0,0             | 0,0             | 0,0             | 0,0             | 0,0             | 0,0             | 0,0             | 0,0             | 0,0             | 0,0             | 0,0             |
| e. Otros activos netos no clasificados (e.1-e.2)                       | -9.173,8        | -9.476,8        | -9.294,6        | -9.187,8        | -9.230,5        | -9.229,0        | -9.211,9        | -9.348,5        | -9.362,7        | -9.260,9        | -9.499,7        | -9.284,6        | -9.669,5        |
| e.1 Activos (10) (11)  | 8.782,7         | 8.656,6         | 8.906,5         | 9.105,5         | 8.766,0         | 8.775,9         | 9.007,5         | 9.260,2         | 9.342,4         | 9.621,3         | 9.434,0         | 9.908,6         | 9.956,1         |
| e.2 Pasivos  | 17.956,5        | 18.127,4        | 18.201,1        | 18.293,3        | 17.996,5        | 18.004,5        | 18.219,4        | 18.608,7        | 18.705,1        | 18.882,2        | 18.933,6        | 19.193,2        | 19.625,6        |
| <b>III. PASIVOS FINANCIEROS (I + II = f + g)</b>                       | <b>39.678,3</b> | <b>40.921,0</b> | <b>40.831,5</b> | <b>41.424,2</b> | <b>40.681,5</b> | <b>40.536,0</b> | <b>40.717,4</b> | <b>41.104,0</b> | <b>41.401,6</b> | <b>42.063,1</b> | <b>42.562,8</b> | <b>43.855,5</b> | <b>43.807,8</b> |
| f. Pasivos monetarios (f.1 + f.2)                                      | 39.678,3        | 40.921,0        | 40.831,5        | 41.424,2        | 40.681,5        | 40.536,0        | 40.717,4        | 41.104,0        | 41.401,6        | 42.063,1        | 42.562,8        | 43.855,5        | 43.807,8        |
| f.1 Depósitos a la vista (f.1.1+f.1.2+f.1.3+f.1.4)                     | 8.894,4         | 9.150,0         | 8.952,7         | 9.373,3         | 9.103,9         | 8.787,5         | 8.905,9         | 9.111,1         | 9.044,2         | 9.250,9         | 9.353,0         | 9.711,9         | 9.979,7         |
| f.1.1 Sociedades públicas no financieras                               | 12,4            | 12,8            | 8,1             | 8,3             | 8,4             | 8,4             | 9,0             | 8,9             | 8,7             | 9,4             | 9,5             | 9,7             | 11,4            |
| f.1.2 Gobiernos estatales y provinciales                               | 20,9            | 23,0            | 18,6            | 21,5            | 16,5            | 19,6            | 20,4            | 15,7            | 17,1            | 19,4            | 22,1            | 20,8            | 24,3            |
| f.1.3 Otras sociedades no financieras                                  | 5.578,5         | 5.701,6         | 5.499,9         | 5.901,3         | 5.842,2         | 5.531,9         | 5.576,2         | 5.745,2         | 5.709,1         | 5.905,1         | 5.936,2         | 6.238,0         | 6.115,1         |
| f.1.4 Otros sectores residentes  | 3.282,6         | 3.412,7         | 3.426,2         | 3.442,2         | 3.236,9         | 3.227,6         | 3.300,4         | 3.341,3         | 3.309,3         | 3.317,0         | 3.385,2         | 3.443,5         | 3.829,0         |
| f.2 Cuasidinero (f.2.1 + f.2.2 + f.2.3 + f.2.4 + f.2.5)                | 30.783,9        | 31.771,0        | 31.878,9        | 32.050,9        | 31.577,6        | 31.748,6        | 31.811,5        | 31.992,9        | 32.357,4        | 32.812,2        | 33.209,8        | 34.143,6        | 33.828,1        |
| f.2.1 Depósitos de ahorro  | 11.217,9        | 11.878,1        | 11.578,5        | 11.586,0        | 11.509,1        | 11.893,5        | 11.893,4        | 11.812,4        | 11.817,5        | 11.944,1        | 11.944,6        | 12.364,2        | 12.117,0        |
| f.2.2 Depósitos a plazo fijo   | 17.649,0        | 17.948,2        | 18.396,8        | 18.687,3        | 18.238,8        | 17.964,0        | 18.157,8        | 18.453,6        | 18.823,6        | 19.118,6        | 19.561,1        | 20.031,5        | 19.929,1        |
| f.2.3 Depósitos restringidos   | 1.717,6         | 1.748,0         | 1.725,5         | 1.582,2         | 1.589,8         | 1.552,0         | 1.544,1         | 1.526,2         | 1.516,6         | 1.518,0         | 1.485,7         | 1.544,3         | 1.557,7         |
| f.2.4 Operaciones de reporto   | 0,0             | 0,0             | 0,0             | 0,0             | 0,0             | 0,0             | 0,0             | 0,0             | 0,0             | 0,0             | 0,0             | 0,0             | 0,0             |
| f.2.5 Otros depósitos (12)   | 199,4           | 196,7           | 178,1           | 195,4           | 240,0           | 249,0           | 216,2           | 200,8           | 199,7           | 231,6           | 218,4           | 203,5           | 224,3           |
| g. Instrumentos financieros  | 0,0             | 0,0             | 0,0             | 0,0             | 0,0             | 0,0             | 0,0             | 0,0             | 0,0             | 0,0             | 0,0             | 0,0             | 0,0             |

(1) Hasta febrero 2017 las OSD comprendían: bancos privados, sociedades financieras, mutualistas, cooperativas, tarjetas de crédito, BNF (hasta el 06 de mayo de 2016), y BanEcuador (a partir del 13 de mayo de 2016). A partir de marzo 2017, en cumplimiento a lo dispuesto en el Código Orgánico Monetario y Financiero (Registro Oficial 332 de 12 de septiembre de 2014), las OSD comprenden bancos privados, sociedades financieras, mutualistas, cooperativas, BanEcuador. Se excluye la información de la Banca Cerrada. (2) El signo negativo significa acumulación de depósitos del IESS en la banca. (3) Corresponde a derechos fiduciarios en las otras sociedades financieras (compañías de fondos de inversión, casas de valores y compañías de seguros) así como los derechos fiduciarios recibidos en dación en pago. (4) Corresponde a los depósitos monetarios, ahorro y plazo de las otras sociedades financieras en la banca. Además, se registra las obligaciones financieras de la banca con la CFN. (5) Comprende principalmente a las acciones y otras participaciones de capital de la banca en la off-shore. (6) Corresponde a las obligaciones financieras de la banca con las entidades off-shore. (7) Incluye principalmente acciones y otras participaciones de capital en empresas así como otras cuentas por cobrar. (8) Corresponde básicamente a los depósitos de la banca en el BCE por constitución de encaje. (9) Se refiere a créditos pendientes de la banca cerrada con el BCE. (10) En los activos financieros que se registran en este rubro, la mayoría corresponde a cuentas por cobrar-varias. (11) Los activos no financieros que se registran principalmente en este rubro, incluyen construcciones, remodelaciones, valores recibidos en dación de pago, entre otros. (12) No incluye depósitos por confirmar e incluye los fondos de tarjetahabientes. (\*) A partir de diciembre de 2019, se realizó una reclasificación de sector debido a una operación con no residentes, conforme nuevo reporte enviado al BCE por el sistema financiero.

Fuente: Bancos privados, sociedades financieras, mutualistas, cooperativas, tarjetas de crédito y BanEcuador.

## 1.3.2 BALANCE SECTORIAL: OTRAS SOCIEDADES DE DEPÓSITO (OSD) (1)

Millones de USD (al final del período)

| ACTIVOS (H+HH+VV+VI)                                   | 2019    |         |         |         |         |         |         |         |         |         |         |         | 2020    |         |         |         |         |         |         |         |         |         |         |         |         |         |
|--|---------|---------|---------|---------|---------|---------|---------|---------|---------|---------|---------|---------|---------|---------|---------|---------|---------|---------|---------|---------|---------|---------|---------|---------|---------|---------|
|  | Nov.    | Dic.    | Ene.    | Feb.    | Mar.    | Abr.    | May.    | Jun.    | Jul.    | Ago.    | Sep.    | Oct.    | Nov.    | Nov.    | Dic.    | Ene.    | Feb.    | Mar.    | Abr.    | May.    | Jun.    | Jul.    | Ago.    | Sep.    | Oct.    | Nov.    |
| <b>I. BILLETES Y MONEDAS Y DEPÓSITOS (a+h)</b>         | 63318,0 | 65175,6 | 65367,5 | 66271,5 | 64948,7 | 64613,0 | 64829,2 | 65341,2 | 65751,9 | 66490,1 | 67138,9 | 68945,4 | 69302,1 | 63318,0 | 65175,6 | 65367,5 | 66271,5 | 64948,7 | 64613,0 | 64829,2 | 65341,2 | 65751,9 | 66490,1 | 67138,9 | 68945,4 | 69302,1 |
| <b>a. Billetes y monedas</b>                           | 1400,1  | 1500,0  | 1396,3  | 1473,6  | 1557,8  | 1595,9  | 1873,4  | 1904,7  | 1817,6  | 1703,7  | 1728,0  | 10721,2 | 10430,5 | 1400,1  | 1500,0  | 1396,3  | 1473,6  | 1557,8  | 1595,9  | 1873,4  | 1904,7  | 1817,6  | 1703,7  | 1728,0  | 10721,2 | 10430,5 |
| <b>b. Depósitos transferibles</b>                      | 5354,3  | 6673,0  | 6407,8  | 6513,8  | 5923,1  | 6972,5  | 6859,0  | 7151,0  | 7509,3  | 7170,2  | 8008,2  | 9051,0  | 8731,1  | 5354,3  | 6673,0  | 6407,8  | 6513,8  | 5923,1  | 6972,5  | 6859,0  | 7151,0  | 7509,3  | 7170,2  | 8008,2  | 9051,0  | 8731,1  |
| Banco Central  | 2534,0  | 3428,9  | 3209,3  | 3303,7  | 3497,8  | 3303,3  | 3471,8  | 3303,3  | 3471,8  | 3303,3  | 3471,8  | 4066,4  | 4326,9  | 2534,0  | 3428,9  | 3209,3  | 3303,7  | 3497,8  | 3303,3  | 3471,8  | 3303,3  | 3471,8  | 3303,3  | 3471,8  | 4066,4  | 4326,9  |
| Otras sociedades de depósito                           | 1220,0  | 2017,6  | 1960,3  | 1920,8  | 1859,1  | 1945,3  | 2251,2  | 2412,5  | 2366,6  | 2345,5  | 2322,7  | 2471,0  | 2490,1  | 1220,0  | 2017,6  | 1960,3  | 1920,8  | 1859,1  | 1945,3  | 2251,2  | 2412,5  | 2366,6  | 2345,5  | 2322,7  | 2471,0  | 2490,1  |
| Off-shore  | 0,0     | 0,0     | 0,0     | 0,0     | 0,0     | 0,0     | 0,0     | 0,0     | 0,0     | 0,0     | 0,0     | 0,0     | 0,0     | 0,0     | 0,0     | 0,0     | 0,0     | 0,0     | 0,0     | 0,0     | 0,0     | 0,0     | 0,0     | 0,0     | 0,0     | 0,0     |
| No residentes  | 1095,3  | 1226,6  | 1238,2  | 1289,3  | 1029,7  | 1507,7  | 991,8   | 1118,3  | 1228,1  | 1290,7  | 1358,7  | 1220,7  | 1209,0  | 1095,3  | 1226,6  | 1238,2  | 1289,3  | 1029,7  | 1507,7  | 991,8   | 1118,3  | 1228,1  | 1290,7  | 1358,7  | 1220,7  | 1209,0  |
| <b>II. VALORES DISTINTOS DE ACCIONES</b>               | 7222,6  | 8255,4  | 8495,9  | 8678,2  | 8291,8  | 7768,9  | 7982,2  | 8109,8  | 8346,3  | 8737,6  | 8951,1  | 9178,9  | 9353,1  | 7222,6  | 8255,4  | 8495,9  | 8678,2  | 8291,8  | 7768,9  | 7982,2  | 8109,8  | 8346,3  | 8737,6  | 8951,1  | 9178,9  | 9353,1  |
| Gobierno Central                                       | 1310,0  | 1586,7  | 1335,1  | 1379,1  | 1299,9  | 1316,9  | 1266,8  | 1316,1  | 1270,9  | 1346,7  | 1390,9  | 1270,6  | 1389,0  | 1310,0  | 1586,7  | 1335,1  | 1379,1  | 1299,9  | 1316,9  | 1266,8  | 1316,1  | 1270,9  | 1346,7  | 1390,9  | 1270,6  | 1389,0  |
| Banco Central  | 0,0     | 0,0     | 0,0     | 0,0     | 0,0     | 0,0     | 0,0     | 0,0     | 0,0     | 0,0     | 0,0     | 0,0     | 0,0     | 0,0     | 0,0     | 0,0     | 0,0     | 0,0     | 0,0     | 0,0     | 0,0     | 0,0     | 0,0     | 0,0     | 0,0     | 0,0     |
| Otras sociedades de depósito                           | 2123,4  | 2196,3  | 2255,0  | 2288,4  | 2367,1  | 2238,9  | 2098,7  | 2093,2  | 2230,5  | 2306,8  | 2333,9  | 2454,6  | 2479,7  | 2123,4  | 2196,3  | 2255,0  | 2288,4  | 2367,1  | 2238,9  | 2098,7  | 2093,2  | 2230,5  | 2306,8  | 2333,9  | 2454,6  | 2479,7  |
| Otras sociedades financieras                           | 855,3   | 847,9   | 851,1   | 849,7   | 838,9   | 815,7   | 802,8   | 782,3   | 788,8   | 791,2   | 800,5   | 790,6   | 778,3   | 855,3   | 847,9   | 851,1   | 849,7   | 838,9   | 815,7   | 802,8   | 782,3   | 788,8   | 791,2   | 800,5   | 790,6   | 778,3   |
| Off-shore  | 0,0     | 0,0     | 0,0     | 0,0     | 0,0     | 0,0     | 0,0     | 0,0     | 0,0     | 0,0     | 0,0     | 0,0     | 0,0     | 0,0     | 0,0     | 0,0     | 0,0     | 0,0     | 0,0     | 0,0     | 0,0     | 0,0     | 0,0     | 0,0     | 0,0     | 0,0     |
| Otras sociedades no financieras                        | 666,1   | 615,7   | 696,7   | 706,6   | 658,8   | 763,1   | 742,8   | 728,6   | 794,7   | 810,0   | 671,9   | 734,5   | 717,6   | 666,1   | 615,7   | 696,7   | 706,6   | 658,8   | 763,1   | 742,8   | 728,6   | 794,7   | 810,0   | 671,9   | 734,5   | 717,6   |
| Otras sociedades residentes                            | 51,5    | 51,4    | 51,4    | 51,2    | 51,2    | 51,0    | 50,7    | 51,2    | 51,1    | 51,7    | 52,2    | 51,2    | 49,7    | 51,5    | 51,4    | 51,4    | 51,2    | 51,2    | 51,0    | 50,7    | 51,2    | 51,1    | 51,7    | 52,2    | 51,2    | 49,7    |
| No residentes  | 2714,8  | 2955,8  | 3305,0  | 3401,6  | 3075,2  | 2582,4  | 3009,3  | 3137,4  | 3209,3  | 3430,2  | 3700,3  | 3876,0  | 3937,5  | 2714,8  | 2955,8  | 3305,0  | 3401,6  | 3075,2  | 2582,4  | 3009,3  | 3137,4  | 3209,3  | 3430,2  | 3700,3  | 3876,0  | 3937,5  |
| Sociedades públicas no financieras                     | 0,0     | 0,0     | 0,0     | 0,0     | 0,0     | 0,0     | 0,0     | 0,0     | 0,0     | 0,0     | 0,0     | 0,0     | 0,0     | 0,0     | 0,0     | 0,0     | 0,0     | 0,0     | 0,0     | 0,0     | 0,0     | 0,0     | 0,0     | 0,0     | 0,0     | 0,0     |
| Sociedades estatales y locales                         | 1,6     | 1,6     | 1,6     | 1,6     | 0,8     | 0,8     | 1,0     | 1,0     | 1,0     | 1,0     | 1,5     | 1,4     | 1,4     | 1,6     | 1,6     | 1,6     | 1,6     | 0,8     | 0,8     | 1,0     | 1,0     | 1,0     | 1,5     | 1,4     | 1,4     |         |
| <b>III. PRÉSTAMOS</b>                                  | 42045,4 | 42467,6 | 42495,0 | 42789,4 | 42713,3 | 42107,8 | 41883,6 | 41855,9 | 41697,5 | 41714,2 | 41899,3 | 42273,1 | 42704,2 | 42045,4 | 42467,6 | 42495,0 | 42789,4 | 42713,3 | 42107,8 | 41883,6 | 41855,9 | 41697,5 | 41714,2 | 41899,3 | 42273,1 | 42704,2 |
| Gobierno Central                                       | 0,0     | 0,0     | 0,0     | 0,0     | 0,0     | 0,0     | 0,0     | 0,0     | 0,0     | 0,0     | 0,0     | 0,0     | 0,0     | 0,0     | 0,0     | 0,0     | 0,0     | 0,0     | 0,0     | 0,0     | 0,0     | 0,0     | 0,0     | 0,0     | 0,0     | 0,0     |
| Sociedades públicas no financieras                     | 0,0     | 0,0     | 0,0     | 0,0     | 0,0     | 0,0     | 0,0     | 0,0     | 0,0     | 0,0     | 0,0     | 0,0     | 0,0     | 0,0     | 0,0     | 0,0     | 0,0     | 0,0     | 0,0     | 0,0     | 0,0     | 0,0     | 0,0     | 0,0     | 0,0     | 0,0     |
| Gobiernos estatales y locales                          | 0,3     | 0,3     | 0,3     | 0,3     | 0,3     | 0,5     | 0,7     | 0,5     | 0,7     | 0,5     | 0,7     | 1,0     | 1,3     | 0,3     | 0,3     | 0,3     | 0,3     | 0,3     | 0,5     | 0,7     | 0,5     | 0,7     | 1,0     | 1,3     | 1,6     | 1,6     |
| Otras sociedades de depósito                           | 207,8   | 194,5   | 228,0   | 229,7   | 235,7   | 237,5   | 237,5   | 268,3   | 227,7   | 217,0   | 174,9   | 178,8   | 165,9   | 207,8   | 194,5   | 228,0   | 229,7   | 235,7   | 237,5   | 237,5   | 268,3   | 227,7   | 217,0   | 174,9   | 178,8   | 165,9   |
| Otras sociedades financieras                           | 87,9    | 91,0    | 89,6    | 91,0    | 92,6    | 100,1   | 102,5   | 103,7   | 103,7   | 106,2   | 135,4   | 130,8   | 131,4   | 87,9    | 91,0    | 89,6    | 91,0    | 92,6    | 100,1   | 102,5   | 103,7   | 103,7   | 106,2   | 135,4   | 130,8   | 131,4   |
| Otras sociedades no financieras                        | 14086,3 | 14246,3 | 14003,5 | 13768,4 | 14010,3 | 13761,0 | 13851,1 | 13949,1 | 13841,0 | 13920,2 | 13987,6 | 14115,7 | 14188,7 | 14086,3 | 14246,3 | 14003,5 | 13768,4 | 14010,3 | 13761,0 | 13851,1 | 13949,1 | 13841,0 | 13920,2 | 13987,6 | 14115,7 | 14188,7 |
| Cartera por vender                                     | 13894,7 | 14076,6 | 13813,4 | 13789,4 | 13795,9 | 13498,9 | 13612,3 | 13743,2 | 13640,6 | 13713,2 | 13793,2 | 13925,6 | 14020,7 | 13894,7 | 14076,6 | 13813,4 | 13789,4 | 13795,9 | 13498,9 | 13612,3 | 13743,2 | 13640,6 | 13713,2 | 13793,2 | 13925,6 | 14020,7 |
| Cartera por vender                                     | 192,1   | 169,4   | 190,1   | 190,1   | 211,2   | 262,9   | 238,3   | 206,0   | 200,4   | 207,0   | 242,5   | 189,9   | 167,9   | 192,1   | 169,4   | 190,1   | 190,1   | 211,2   | 262,9   | 238,3   | 206,0   | 200,4   | 207,0   | 242,5   | 189,9   | 167,9   |
| Otras sociedades financieras                           | 27124,9 | 27304,7 | 27540,6 | 27834,2 | 27237,3 | 27223,7 | 27223,7 | 27223,7 | 27223,7 | 27223,7 | 27223,7 | 27223,7 | 27223,7 | 27124,9 | 27304,7 | 27540,6 | 27834,2 | 27237,3 | 27223,7 | 27223,7 | 27223,7 | 27223,7 | 27223,7 | 27223,7 | 27223,7 | 27223,7 |
| Otras sociedades no financieras                        | 25801,0 | 26097,1 | 26238,1 | 26437,0 | 26273,6 | 25888,2 | 25857,9 | 25950,7 | 26014,6 | 25797,8 | 25649,7 | 25956,3 | 26536,8 | 25801,0 | 26097,1 | 26238,1 | 26437,0 | 26273,6 | 25888,2 | 25857,9 | 25950,7 | 26014,6 | 25797,8 | 25649,7 | 25956,3 | 26536,8 |
| Cartera por vender                                     | 1323,9  | 1507,1  | 1302,5  | 1397,2  | 1427,9  | 1571,5  | 1510,9  | 1286,6  | 1209,2  | 1375,8  | 1648,7  | 1397,4  | 1382,4  | 1323,9  | 1507,1  | 1302,5  | 1397,2  | 1427,9  | 1571,5  | 1510,9  | 1286,6  | 1209,2  | 1375,8  | 1648,7  | 1397,4  | 1382,4  |
| Cartera por vender                                     | 538,2   | 640,8   | 633,0   | 652,8   | 680,2   | 555,0   | 323,0   | 297,0   | 299,9   | 296,2   | 287,3   | 287,3   | 297,5   | 538,2   | 640,8   | 633,0   | 652,8   | 680,2   | 555,0   | 323,0   | 297,0   | 299,9   | 296,2   | 287,3   | 287,3   | 297,5   |
| No residentes  | 1407,8  | 1426,1  | 1494,0  | 1503,8  | 1498,4  | 1248,6  | 1198,5  | 1189,2  | 1203,3  | 1216,6  | 1229,5  | 1234,1  | 1232,8  | 1407,8  | 1426,1  | 1494,0  | 1503,8  | 1498,4  | 1248,6  | 1198,5  | 1189,2  | 1203,3  | 1216,6  | 1229,5  | 1234,1  | 1232,8  |
| <b>IV. ACCIONES Y OTRAS PARTICIPACIONES DE CAPITAL</b> | 1859,9  | 1877,1  | 1952,6  | 1992,4  | 2003,5  | 1720,2  | 1659,2  | 1671,6  | 1683,4  | 1695,6  | 1742,8  | 1760,6  | 1780,3  | 1859,9  | 1877,1  | 1952,6  | 1992,4  | 2003,5  | 1720,2  | 1659,2  | 1671,6  | 1683,4  | 1695,6  | 1742,8  | 1760,6  | 1780,3  |
| Gobierno Central                                       | 0,2     | 0,2     | 0,2     | 0,2     | 0,2     | 0,2     | 0,2     | 0,2     | 0,2     | 0,2     | 0,2     | 0,2     | 0,2     | 0,2     | 0,2     | 0,2     | 0,2     | 0,2     | 0,2     | 0,2     | 0,2     | 0,2     | 0,2     | 0,2     | 0,2     | 0,2     |
| Sociedades públicas no financieras                     | 0,0     | 0,0     | 0,0     | 0,0     | 0,0     | 0,0     | 0,0     | 0,0     | 0,0     | 0,0     | 0,0     | 0,0     | 0,0     | 0,0     | 0,0     | 0,0     | 0,0     | 0,0     | 0,0     | 0,0     | 0,0     | 0,0     | 0,0     | 0,0     | 0,0     | 0,0     |
| Otras sociedades de depósito                           | 19,7    | 19,5    | 20,2    | 20,7    | 21,2    | 21,5    | 21,8    | 22,1    | 22,6    | 23,2    | 21,8    | 21,8    | 22,8    | 19,7    | 19,5    | 20,2    | 20,7    | 21,2    | 21,5    | 21,8    | 22,1    | 22,6    | 23,2    | 21,8    | 21,8    | 22,8    |
| Otras sociedades financieras                           | 254,5   | 251,0   | 253,5   | 281,1   | 282,4   | 270,1   | 262,8   | 281,2   | 279,7   | 274,6   | 301,8   | 306,0   | 322,6   | 254,5   | 251,0   | 253,5   | 281,1   | 282,4   | 270,1   | 262,8   | 281,2   | 279,7   | 274,6   | 301,8   | 306,0   | 322,6   |
| Off-shore  | 0,0     | 0,0     | 0,0     | 0,0     | 0,0     | 0,0     | 0,0     | 0,0     | 0,0     | 0,0     | 0,0     | 0,0     | 0,0     | 0,0     | 0,0     | 0,0     | 0,0     | 0,0     | 0,0     | 0,0     | 0,0     | 0,0     | 0,0     | 0,0     | 0,0     | 0,0     |
| Otras sociedades no financieras                        | 176,3   | 179,1   | 183,4   | 185,3   | 200,0   | 178,5   | 174,5   | 177,5   | 176,2   | 179,6   | 187,8   | 197,1   | 200,4   | 176,3   | 179,1   | 183,4   | 185,3   | 200,0   | 178,5   | 174,5   | 177,5   | 176,2   | 179,6   | 187,8   | 197,1   | 200,4   |
| Otras sociedades residentes                            | 1,4     | 1,3     | 1,3     | 1,3     | 1,4     | 1,4     | 1,4     | 1,4     | 1,4     | 1,4     | 1,4     | 1,4     | 1,5     | 1,4     | 1,3     | 1,3     | 1,3     | 1,4     | 1,4     | 1,4     | 1,4     | 1,4     | 1,4     | 1,4     | 1,4     | 1,5     |
| No residentes  | 1407,8  | 1426,1  | 1494,0  | 1503,8  | 1498,4  | 1248,6  | 1198,5  | 1189,2  | 1203,3  | 1216,6  | 1229,5  | 1234,1  | 1232,8  | 1407,8  | 1426,1  | 1494,0  | 1503,8  | 1498,4  | 1248,6  | 1198,5  | 1189,2  | 1203,3  | 1216,6  | 1229,5  | 1234,1  | 1232,8  |
| <b>V. OTRAS CUENTAS POR COBRAR (c+d)</b>               | 2136,8  | 1609,0  | 1827,1  | 2005,4  | 1657,4  | 1687,4  | 1753,1  | 1823,2  | 1853,2  | 2084,2  | 1966,8  | 2153,6  | 2151,9  | 2136,8  | 1609,0  | 1827,1  | 2005,4  | 1657,4  | 1687,4  | 1753,1  | 1823,2  | 1853,2  | 2084,2  | 1966,8  | 2153,6  | 2151,9  |
| <b>c. Créditos comerciales y anticipos</b>             | 852,6   | 464,7   | 637,6   | 786,9   | 433,6   | 459,7   | 486,3   | 545,8   | 576,8   | 702,4   |         |         |         |         |         |         |         |         |         |         |         |         |         |         |         |         |



### 1.3.2 BALANCE SECTORIAL: OTRAS SOCIEDADES DE DEPÓSITO (OSD) (1) (Cont.)

Millones de USD (al final del período)

|   | 2019          |              |              |              |              | 2020         |              |              |              |              |              |              |              |
|---|---------------|--------------|--------------|--------------|--------------|--------------|--------------|--------------|--------------|--------------|--------------|--------------|--------------|
|   | Nov.          | Dic.         | Ene.         | Feb.         | Mar.         | Abr.         | May.         | Jun.         | Jul.         | Agó.         | Sep.         | Oct.         | Nov.         |
| <b>VIII. DEPÓSITOS EXCLUIDOS EN LA DEFINICIÓN DE DINERO EN SENTIDO AMPLIO (e+h)</b>             | <b>49933</b>  | <b>54187</b> | <b>54986</b> | <b>55400</b> | <b>53553</b> | <b>53617</b> | <b>53383</b> | <b>53094</b> | <b>54087</b> | <b>52946</b> | <b>54416</b> | <b>55526</b> | <b>57586</b> |
| <b>g. Depósitos transfronterizos</b>  | <b>13169</b>  | <b>14917</b> | <b>16028</b> | <b>14223</b> | <b>14188</b> | <b>14617</b> | <b>16094</b> | <b>17096</b> | <b>16833</b> | <b>15945</b> | <b>15960</b> | <b>16220</b> | <b>16724</b> |
| Gobierno Central  | 159           | 135          | 124          | 123          | 169          | 155          | 149          | 135          | 123          | 100          | 163          | 149          | 1870         |
| Fondos de la Seguridad Social (FSS)   | 87            | 72           | 69           | 66           | 56           | 61           | 73           | 102          | 95           | 72           | 69           | 52           | 57           |
| Otras sociedades de depósito  | 7800          | 8748         | 8880         | 8855         | 8448         | 9487         | 10136        | 11104        | 10492        | 9860         | 9650         | 9635         | 10234        |
| Otras sociedades financieras  | 4571          | 5497         | 6103         | 4355         | 5072         | 5897         | 5118         | 5208         | 5343         | 5113         | 5402         | 5445         | 5319         |
| Off-shore   | 00            | 00           | 00           | 00           | 00           | 00           | 00           | 00           | 00           | 00           | 00           | 00           | 00           |
| No residentes   | 553           | 465          | 852          | 824          | 444          | 573          | 618          | 546          | 780          | 799          | 676          | 939          | 935          |
| <b>h. Otros depósitos</b>   | <b>36764</b>  | <b>39270</b> | <b>38958</b> | <b>41177</b> | <b>39565</b> | <b>37445</b> | <b>37089</b> | <b>35998</b> | <b>37254</b> | <b>37001</b> | <b>38456</b> | <b>39066</b> | <b>40862</b> |
| Gobierno Central  | 2686          | 2661         | 2945         | 3499         | 2420         | 2919         | 2877         | 2768         | 2393         | 2373         | 2468         | 2379         | 2510         |
| Ejecución presupuestaria  | 52            | 23           | 55           | 65           | 28           | 25           | 92           | 48           | 29           | 72           | 54           | 40           | 82           |
| Recaudaciones para el sector público  | 478           | 402          | 534          | 1000         | 273          | 584          | 482          | 482          | 415          | 432          | 515          | 537          | 598          |
| Depósitos de ahorro   | 219           | 214          | 288          | 265          | 254          | 255          | 257          | 309          | 206          | 205          | 196          | 217          | 285          |
| Otros depósitos   | 1274          | 1269         | 1315         | 1447         | 1384         | 1386         | 1390         | 1345         | 1391         | 1365         | 1392         | 1383         | 1326         |
| Depósitos a plazo   | 574           | 689          | 744          | 713          | 473          | 667          | 651          | 577          | 348          | 296          | 308          | 199          | 215          |
| Intereses por pagar   | 90            | 64           | 08           | 09           | 07           | 03           | 05           | 07           | 05           | 04           | 04           | 04           | 04           |
| Fondos de la Seguridad Social (FSS)   | 2190          | 2536         | 2339         | 2646         | 1646         | 1527         | 2026         | 1003         | 1163         | 1374         | 1010         | 932          | 1051         |
| Banco Central   | 2801          | 2800         | 2800         | 2800         | 2800         | 2800         | 2800         | 2800         | 2800         | 2802         | 2802         | 2802         | 2800         |
| Otras sociedades de depósito  | 19197         | 21215        | 20836        | 20888        | 21550        | 20807        | 20317        | 21198        | 22483        | 22777        | 23275        | 23835        | 25470        |
| Depósitos de ahorro   | 4339          | 5829         | 5287         | 5249         | 4768         | 4786         | 5196         | 5399         | 5500         | 5624         | 5555         | 5900         | 5852         |
| Otros depósitos   | 107           | 188          | 107          | 80           | 92           | 92           | 832          | 176          | 82           | 69           | 67           | 75           | 74           |
| Depósitos a plazo   | 14319         | 14761        | 14991        | 15070        | 16198        | 15462        | 13844        | 15163        | 16391        | 16597        | 17140        | 17306        | 18990        |
| Intereses por pagar   | 433           | 437          | 452          | 489          | 493          | 467          | 445          | 460          | 460          | 488          | 488          | 514          | 553          |
| Otras sociedades financieras  | 9046          | 9507         | 9458         | 10719        | 9925         | 8700         | 7597         | 7597         | 7565         | 6982         | 8268         | 8725         | 8937         |
| Depósitos de ahorro   | 828           | 694          | 630          | 660          | 781          | 830          | 855          | 880          | 844          | 821          | 918          | 962          | 1029         |
| Depósitos a plazo   | 8088          | 8141         | 8691         | 9484         | 8980         | 7686         | 7172         | 6583         | 6776         | 6053         | 7168         | 7570         | 7171         |
| Intereses por pagar   | 41            | 573          | 25           | 453          | 37           | 55           | 233          | 22           | 41           | 17           | 88           | 99           | 103          |
| Intereses por pagar Off-shore   | 89            | 99           | 112          | 121          | 127          | 129          | 119          | 111          | 104          | 91           | 94           | 94           | 94           |
| Depósitos a plazo Off-shore   | 00            | 00           | 00           | 00           | 00           | 00           | 00           | 00           | 00           | 00           | 00           | 00           | 00           |
| Intereses por pagar Off-shore   | 00            | 00           | 00           | 00           | 00           | 00           | 00           | 00           | 00           | 00           | 00           | 00           | 00           |
| No residentes   | 844           | 549          | 580          | 580          | 625          | 692          | 689          | 633          | 701          | 693          | 633          | 633          | 635          |
| Depósitos de ahorro   | 227           | 227          | 30           | 14           | 13           | 14           | 13           | 13           | 42           | 41           | 40           | 40           | 40           |
| Otros depósitos   | 06            | 08           | 05           | 08           | 10           | 05           | 06           | 03           | 04           | 10           | 09           | 10           | 14           |
| Depósitos a plazo   | 351           | 349          | 356          | 381          | 405          | 400          | 399          | 426          | 391          | 425          | 415          | 418          | 412          |
| Intereses por pagar   | 261           | 167          | 190          | 221          | 596          | 273          | 272          | 191          | 264          | 217          | 169          | 165          | 170          |
| <b>IX. VALORES DISTINTOS DE ACCIONES EXCLUIDOS DE LA DEFINICIÓN DE DINERO EN SENTIDO AMPLIO</b> | <b>256</b>    | <b>181,2</b> | <b>182,3</b> | <b>181,2</b> | <b>183,1</b> | <b>176,9</b> | <b>164,2</b> | <b>160,2</b> | <b>159,0</b> | <b>157,5</b> | <b>152,8</b> | <b>151,5</b> | <b>151,6</b> |
| Otras sociedades de depósito  | 04            | 0,1          | 0,0          | 0,1          | 0,0          | 0,0          | 0,0          | 0,0          | 0,0          | 0,0          | 0,0          | 0,0          | 0,0          |
| Otros sectores residentes   | 253           | 181,1        | 182,3        | 181,1        | 183,0        | 176,8        | 164,2        | 160,2        | 158,9        | 157,5        | 152,8        | 151,5        | 151,6        |
| No residentes (*)   |               |              |              |              |              |              |              |              |              |              |              |              |              |
| <b>X. PRÉSTAMOS</b>   | <b>32040</b>  | <b>33400</b> | <b>34641</b> | <b>36411</b> | <b>35933</b> | <b>36352</b> | <b>35223</b> | <b>34796</b> | <b>33878</b> | <b>33375</b> | <b>32824</b> | <b>34670</b> | <b>34943</b> |
| Gobierno Central  | 00            | 00           | 00           | 00           | 00           | 00           | 00           | 00           | 00           | 00           | 00           | 00           | 00           |
| Banco Central   | 00            | 00           | 08           | 14           | 20           | 26           | 32           | 02           | 08           | 14           | 20           | 26           | 32           |
| Operaciones de reporto con BCE  | 00            | 00           | 00           | 00           | 00           | 00           | 00           | 00           | 00           | 00           | 00           | 00           | 00           |
| Intereses por pagar   | 00            | 00           | 08           | 14           | 20           | 26           | 32           | 02           | 08           | 14           | 20           | 26           | 32           |
| Sobregiros  | 00            | 00           | 00           | 00           | 00           | 00           | 00           | 00           | 00           | 00           | 00           | 00           | 00           |
| Obligaciones con ent. finan. del sector público   | 00            | 00           | 00           | 00           | 00           | 00           | 00           | 00           | 00           | 00           | 00           | 00           | 00           |
| Otras sociedades de depósito  | 3249          | 2923         | 2975         | 3036         | 3149         | 3256         | 3331         | 3890         | 3329         | 2966         | 2750         | 2814         | 2725         |
| Otras sociedades financieras  | 2796          | 2741         | 2710         | 2732         | 2585         | 2707         | 2296         | 2747         | 2846         | 2791         | 2846         | 2811         | 2801         |
| Off-shore   | 00            | 00           | 00           | 00           | 00           | 00           | 00           | 00           | 00           | 00           | 00           | 00           | 00           |
| No residentes   | 25996         | 27736        | 28948        | 30629        | 30179        | 30363        | 28954        | 28157        | 27656        | 27605        | 27209        | 29019        | 28785        |
| <b>XI. OTRAS CUENTAS POR PAGAR (i+j)</b>  | <b>76034</b>  | <b>74623</b> | <b>74539</b> | <b>75563</b> | <b>73039</b> | <b>70785</b> | <b>72688</b> | <b>74075</b> | <b>74662</b> | <b>76444</b> | <b>76884</b> | <b>78666</b> | <b>80860</b> |
| <b>1. Créditos comerciales y anticipos</b>  | <b>7882</b>   | <b>734,2</b> | <b>7536</b>  | <b>7831</b>  | <b>544,9</b> | <b>368,7</b> | <b>4078</b>  | <b>4736</b>  | <b>483,7</b> | <b>542,0</b> | <b>5389</b>  | <b>584,7</b> | <b>634,5</b> |
| Gobierno Central  | 4748          | 463,2        | 448,2        | 459,2        | 443,2        | 443,8        | 2564         | 2887         | 305,1        | 3055         | 3348         | 3567         | 3957         |
| Fondos de la Seguridad Social   | 103           | 128          | 107          | 106          | 105          | 99           | 96           | 98           | 100          | 100          | 109          | 102          | 104          |
| Otras sociedades de depósito  | 303,1         | 2583         | 2946         | 3133         | 91,2         | 115,0        | 1419         | 1750         | 1686         | 2266         | 2057         | 2307         | 2674         |
| <b>f. Otros</b>   | <b>6815,2</b> | <b>67281</b> | <b>67003</b> | <b>67732</b> | <b>67589</b> | <b>67098</b> | <b>68869</b> | <b>69340</b> | <b>69825</b> | <b>71024</b> | <b>71495</b> | <b>72819</b> | <b>74515</b> |
| Sectores residentes   | 6815,2        | 67281        | 67003        | 67732        | 67589        | 67098        | 68869        | 69340        | 69825        | 71024        | 71495        | 72819        | 74515        |
| Provisiones, amortizaciones y depreciaciones  | 4851,7        | 4795,1       | 48228        | 48769        | 5001,2       | 50713        | 51915        | 52320        | 52888        | 53183        | 53772        | 54504        | 55502        |
| Provisiones   | 31320         | 31004        | 31354        | 31803        | 32879        | 33549        | 34540        | 34903        | 35453        | 35612        | 36029        | 36687        | 37520        |
| Amortizaciones  | 2562          | 2444         | 2393         | 2459         | 235,2        | 251,9        | 2627         | 257,9        | 254,9        | 2670         | 2792         | 2791         | 2910         |
| Depreciaciones  | 14635         | 14502        | 14482        | 14507        | 14581        | 14665        | 14747        | 14838        | 14887        | 14901        | 14952        | 15035        | 15073        |
| Otros   | 19635         | 19330        | 18775        | 18963        | 17577        | 16385        | 16695        | 17019        | 16937        | 17841        | 17772        | 18315        | 19013        |
| <b>XII. ACCIONES Y OTRAS PARTICIPACIONES DE CAPITAL</b>   | <b>78132</b>  | <b>78524</b> | <b>79371</b> | <b>79288</b> | <b>78317</b> | <b>78247</b> | <b>78382</b> | <b>78805</b> | <b>79287</b> | <b>79930</b> | <b>80110</b> | <b>80522</b> | <b>80638</b> |
| Valores vacantes  | 4151          | 4256         | 4407         | 4407         | 4407         | 4407         | 4408         | 4409         | 4386         | 4386         | 4486         | 4438         | 4438         |
| Fondos aporados por propietarios  | 4464,1        | 44692        | 44709        | 44752        | 44768        | 44762        | 45450        | 46155        | 46173        | 46210        | 46223        | 46249        | 46349        |
| Utilidades retenidas  | 7266          | 7717         | 7275         | 6463         | 3808         | 3422         | 2184         | 3681         | 3952         | 3905         | 3956         | 4253         | 3470         |
| Reservas generales y especiales   | 18108         | 17990        | 19081        | 19899        | 22101        | 22464        | 23842        | 21197        | 22328        | 21690        | 21802        | 22876        | 22785        |
| Ajuste por valoración   | 3966          | 3919         | 3899         | 3767         | 3233         | 3192         | 3276         | 3362         | 3478         | 3820         | 3642         | 3658         | 3596         |

(1) Hasta febrero 2017 las OSD comprendían: bancos privados, sociedades financieras, mutualistas, cooperativas, tarjetas de crédito, BNF (hasta el 06 de mayo de 2016), Y BanEcuador (a partir del 13 de mayo de 2016). A partir de marzo 2017 en cumplimiento a lo dispuesto en el Código Orgánico Monetario y Financiero, Registro Oficial 332 de 12 de septiembre de 2014, las OSD comprenden bancos privados, sociedades financieras, mutualistas, cooperativas, BantEcuador. Se excluye la información de la Banca Cerrada. (\*) A partir de diciembre de 2019, se realizó una reclasificación del sector debido a una operación con no residentes, conforme nuevo reporte enviado al BCE por el sistema financiero.

Fuente: Bancos privados, sociedades financieras, mutualistas, cooperativas, tarjetas de crédito y BantEcuador.

## 1.4 PANORAMA MONETARIO (PM) (1)

Millones de USD (al final del período)

|   | 2019            |                 |                 |                 |                 | 2020            |                 |                 |                 |                 |                 |                 |                 |
|---|-----------------|-----------------|-----------------|-----------------|-----------------|-----------------|-----------------|-----------------|-----------------|-----------------|-----------------|-----------------|-----------------|
|   | Nov.            | Dic.            | Ene.            | Feb.            | Mar.            | Abr.            | May.            | Jun.            | Jul.            | Ago.            | Sep.            | Oct.            | Nov.            |
| <b>I. ACTIVOS EXTERNOS NETOS (a + b) (****)</b>             | <b>8.805,2</b>  | <b>9.320,9</b>  | <b>9.657,7</b>  | <b>9.550,9</b>  | <b>8.038,0</b>  | <b>8.474,2</b>  | <b>9.112,2</b>  | <b>8.037,4</b>  | <b>8.597,9</b>  | <b>9.079,0</b>  | <b>9.555,0</b>  | <b>11.389,7</b> | <b>11.109,0</b> |
| a. Reservas Internacionales (*)                             | 3.178,7         | 3.397,1         | 3.568,0         | 3.280,4         | 1.990,2         | 2.860,5         | 3.402,0         | 2.665,6         | 3.040,0         | 3.257,8         | 3.443,0         | 5.517,6         | 5.066,6         |
| b. Otros activos externos netos                             | 5.626,5         | 5.923,8         | 6.089,6         | 6.270,5         | 6.047,8         | 5.613,7         | 5.710,2         | 5.371,7         | 5.557,9         | 5.821,2         | 6.112,0         | 5.872,1         | 6.042,4         |
| <b>II. ACTIVOS INTERNOS NETOS (c + d) (*) (****)</b>        | <b>34.134,5</b> | <b>34.867,8</b> | <b>34.356,0</b> | <b>35.011,5</b> | <b>35.259,2</b> | <b>34.609,7</b> | <b>34.038,0</b> | <b>35.523,3</b> | <b>35.283,4</b> | <b>35.442,4</b> | <b>35.362,6</b> | <b>35.142,0</b> | <b>35.301,8</b> |
| c. Crédito interno (c.1+ c.2 + c.3 + c.4 + c.5 + c.6 )      | 44.284,6        | 45.522,3        | 44.882,5        | 45.546,4        | 45.569,3        | 45.048,1        | 44.474,9        | 46.183,9        | 46.171,0        | 46.214,2        | 46.333,6        | 45.874,0        | 46.336,3        |
| c.1 Crédito neto al gobierno central (c.1.1 - c.1.2)        | 1.793,6         | 2.029,3         | 1.900,0         | 2.153,5         | 2.490,1         | 2.615,9         | 2.247,7         | 3.777,9         | 3.724,9         | 3.733,4         | 3.583,2         | 3.314,0         | 3.645,6         |
| c.1.1 Crédito   | 4.339,2         | 4.573,6         | 4.337,7         | 4.363,7         | 4.282,0         | 4.275,0         | 4.221,6         | 5.445,3         | 5.413,5         | 5.474,8         | 5.548,7         | 5.442,8         | 5.561,0         |
| c.1.2 Depósitos y otros pasivos                             | 2.545,6         | 2.544,3         | 2.437,7         | 2.210,2         | 1.791,9         | 1.659,1         | 1.973,9         | 1.667,3         | 1.688,6         | 1.741,4         | 1.965,4         | 2.128,7         | 1.915,5         |
| c.2 Crédito gobiernos provinciales y locales                | 2,2             | 2,2             | 2,2             | 2,2             | 1,3             | 1,4             | 1,8             | 1,7             | 1,9             | 2,1             | 2,9             | 3,1             | 3,1             |
| c.3 Crédito neto fondos de seguridad social                 | -836,3          | -838,4          | -962,5          | -645,2          | -657,6          | -573,7          | -687,0          | -651,4          | -582,2          | -632,3          | -458,7          | -662,5          | -968,1          |
| c.4 Crédito sociedades públicas no finan. (empresas)        | 0,0             | 0,0             | 0,0             | 0,0             | 0,0             | 0,0             | 0,0             | 0,0             | 0,0             | 0,0             | 0,0             | 0,0             | 0,0             |
| c.5 Crédito neto otras sociedades financieras (c.5.1-c.5.2) | 1.083,6         | 1.803,1         | 1.338,5         | 1.144,5         | 990,9           | 649,9           | 569,4           | 749,6           | 772,5           | 804,5           | 851,5           | 411,6           | 425,6           |
| c.5.1 Crédito   | 4.463,5         | 4.427,9         | 4.433,3         | 4.454,6         | 4.294,7         | 4.267,7         | 4.247,6         | 4.235,3         | 4.239,6         | 4.233,2         | 4.296,1         | 4.287,3         | 4.298,5         |
| c.5.2 Depósitos y otros pasivos                             | 3.379,9         | 2.624,8         | 3.094,9         | 3.310,2         | 3.303,7         | 3.617,9         | 3.678,2         | 3.485,7         | 3.467,1         | 3.428,7         | 3.444,6         | 3.875,6         | 3.872,9         |
| c.6 Crédito al sector privado (c.6.1 + c.6.2 + c.6.3)       | 42.241,5        | 42.526,2        | 42.604,3        | 42.891,4        | 42.744,6        | 42.354,6        | 42.343,0        | 42.306,0        | 42.254,0        | 42.306,4        | 42.354,6        | 42.807,6        | 43.230,1        |
| c.6.1 Cartera (c.6.1.1 + c.6.1.2)                           | 41.211,2        | 41.551,0        | 41.544,1        | 41.815,7        | 41.702,4        | 41.220,7        | 41.219,9        | 41.186,4        | 41.064,8        | 41.093,8        | 41.286,1        | 41.674,3        | 42.107,8        |
| c.6.1.1 Por vencer  | 39.695,2        | 40.174,0        | 40.051,5        | 40.205,1        | 40.073,4        | 39.386,3        | 39.470,6        | 39.693,8        | 39.655,2        | 39.511,0        | 39.394,9        | 40.125,1        | 40.557,5        |
| c.6.1.2 Vencida   | 1.516,0         | 1.376,9         | 1.492,5         | 1.610,6         | 1.629,1         | 1.834,4         | 1.749,3         | 1.492,6         | 1.409,6         | 1.582,8         | 1.891,3         | 1.549,2         | 1.550,3         |
| c.6.2 Títulos valores                                       | 717,6           | 667,1           | 748,1           | 757,9           | 710,0           | 814,2           | 793,5           | 779,8           | 845,7           | 861,7           | 724,1           | 785,7           | 767,3           |
| c.6.3 Otros activos   | 312,7           | 308,1           | 312,2           | 317,9           | 332,2           | 319,7           | 329,7           | 339,8           | 343,5           | 350,9           | 344,4           | 347,7           | 355,0           |
| d. Otros activos netos no clasificados (d.1 - d.2)          | -10.150,1       | -10.650,1       | -10.526,5       | -10.534,9       | -10.310,1       | -10.438,3       | -10.436,9       | -10.660,6       | -10.887,6       | -10.771,8       | -10.971,0       | -10.732,0       | -11.034,5       |
| d.1 Activos   | 12.481,8        | 13.243,5        | 13.282,9        | 13.578,5        | 12.968,8        | 13.417,6        | 13.794,7        | 14.048,5        | 14.426,2        | 14.855,6        | 14.929,9        | 16.437,5        | 16.155,8        |
| d.2 Pasivos   | 22.631,9        | 23.898,0        | 23.809,4        | 24.113,4        | 23.278,9        | 23.855,9        | 24.231,6        | 24.709,1        | 25.313,8        | 25.627,4        | 25.900,9        | 27.169,4        | 27.190,3        |
| <b>III. PASIVOS FINANCIEROS (I + II = e + f) (**)</b>       | <b>42.939,6</b> | <b>44.188,8</b> | <b>44.013,7</b> | <b>44.562,4</b> | <b>43.297,1</b> | <b>43.083,9</b> | <b>43.150,2</b> | <b>43.560,6</b> | <b>43.881,3</b> | <b>44.521,4</b> | <b>44.917,6</b> | <b>46.531,7</b> | <b>46.410,8</b> |
| e. Pasivos monetarios (e.1 + e.2 + e.3)                     | 42.899,5        | 44.144,9        | 43.969,8        | 44.518,5        | 43.214,9        | 43.002,0        | 43.068,4        | 43.478,9        | 43.799,2        | 44.439,1        | 44.835,7        | 46.449,8        | 46.328,0        |
| e.1 Circulación monetaria (e.1.1 + e.1.2 - e.1.3)           | 78,7            | 80,5            | 80,7            | 79,5            | 79,4            | 79,8            | 79,9            | 80,1            | 80,4            | 79,9            | 79,8            | 80,4            | 79,5            |
| e.1.1 Emisión monetaria (e.1.1.1)                           | 78,7            | 80,5            | 80,7            | 79,5            | 79,4            | 79,8            | 79,9            | 80,1            | 80,4            | 79,9            | 79,8            | 80,4            | 79,5            |
| e.1.1.1 Emisión monetaria nueva                             | 78,7            | 80,5            | 80,7            | 79,5            | 79,4            | 79,8            | 79,9            | 80,1            | 80,4            | 79,9            | 79,8            | 80,4            | 79,5            |
| e.1.2 Dinero Electrónico (2)(****)                          | 0,0             | 0,0             | 0,0             | 0,0             | 0,0             | 0,0             | 0,0             | 0,0             | 0,0             | 0,0             | 0,0             | 0,0             | 0,0             |
| e.1.3 (-) Caja bancos privados                              | 0,0             | 0,0             | 0,0             | 0,0             | 0,0             | 0,0             | 0,0             | 0,0             | 0,0             | 0,0             | 0,0             | 0,0             | 0,0             |
| e.2 Depósitos a la vista (e.2.1 + e.2.2 + e.2.3 + e.2.4)    | 12.036,9        | 12.293,4        | 12.010,2        | 12.388,2        | 11.557,9        | 11.173,6        | 11.177,1        | 11.405,9        | 11.361,4        | 11.547,0        | 11.546,1        | 12.225,9        | 12.420,4        |
| e.2.1 Gobiernos provinciales y locales                      | 1.486,4         | 1.460,1         | 1.549,7         | 1.625,3         | 1.397,5         | 1.336,2         | 1.358,1         | 1.339,0         | 1.308,7         | 1.203,2         | 1.199,6         | 1.351,3         | 1.273,7         |
| e.2.2 Sociedades públicas no financieras (empresas)         | 1.679,3         | 1.708,7         | 1.515,6         | 1.408,9         | 1.067,2         | 1.065,0         | 928,3           | 964,1           | 1.017,9         | 1.106,5         | 1.010,8         | 1.142,0         | 1.179,8         |
| e.2.3 Otras sociedades no financieras                       | 5.578,5         | 5.701,6         | 5.499,9         | 5.901,3         | 5.842,2         | 5.531,9         | 5.576,2         | 5.745,2         | 5.709,1         | 5.905,1         | 5.936,2         | 6.238,0         | 6.115,1         |
| e.2.4 Otros sectores residentes(hogares)                    | 3.292,7         | 3.423,1         | 3.445,1         | 3.452,6         | 3.251,0         | 3.240,5         | 3.314,5         | 3.357,6         | 3.325,8         | 3.332,3         | 3.399,5         | 3.494,6         | 3.851,8         |
| e.3 Cuasidineró (e.3.1 + e.3.2 + e.3.3 + e.3.4 + e.3.5)     | 30.783,9        | 31.771,0        | 31.878,9        | 32.050,9        | 31.577,6        | 31.748,6        | 31.811,5        | 31.992,9        | 32.357,4        | 32.812,2        | 33.209,8        | 34.143,6        | 33.828,1        |
| e.3.1 Depósitos de ahorro                                   | 11.217,9        | 11.878,1        | 11.578,5        | 11.586,0        | 11.509,1        | 11.983,5        | 11.893,4        | 11.812,4        | 11.817,5        | 11.944,1        | 11.944,6        | 12.364,2        | 12.117,0        |
| e.3.2 Depósitos a plazo fijo                                | 17.649,0        | 17.948,2        | 18.396,8        | 18.687,3        | 18.238,8        | 17.964,0        | 18.157,8        | 18.453,6        | 18.823,6        | 19.118,6        | 19.561,1        | 20.031,5        | 19.929,1        |
| e.3.3 Depósitos restringidos                                | 1.717,6         | 1.748,0         | 1.725,5         | 1.582,2         | 1.589,8         | 1.552,0         | 1.544,1         | 1.526,2         | 1.516,6         | 1.518,0         | 1.485,7         | 1.544,3         | 1.557,7         |
| e.3.4 Operaciones de reporto                                | 0,0             | 0,0             | 0,0             | 0,0             | 0,0             | 0,0             | 0,0             | 0,0             | 0,0             | 0,0             | 0,0             | 0,0             | 0,0             |
| e.3.5 Otros depósitos (3)                                   | 199,4           | 196,7           | 178,1           | 195,4           | 240,0           | 249,0           | 216,2           | 200,8           | 199,7           | 231,6           | 218,4           | 203,5           | 224,3           |
| f. Instrumentos financieros                                 | 40,1            | 43,8            | 43,9            | 43,9            | 82,2            | 81,9            | 81,9            | 81,7            | 82,0            | 82,2            | 82,0            | 81,9            | 82,8            |

(1) Corresponde a la consolidación de las cuentas del BCE con las OSD. A partir del 31 de mayo de 2016 se incorpora la información de BanEcuador. Se excluye la información de la Banca Cerrada. (2) Agrupa las obligaciones exigibles mediante la presentación de órdenes de retiro del titular de la cuenta de dinero electrónico. Mediante Resolución No. 435-2018-M, expedida el 03 de enero de 2018, se resuelve el cierre y desactivación definitiva de cuentas de dinero electrónico en el BCE. (3) No incluye depósitos por confirmar. (\*) De conformidad al artículo 137 del Código Orgánico Monetario y Financiero (Registro Oficial N° 332 – Viernes 12 de septiembre de 2014), la Reserva Internacional de Libre Disponibilidad (RILD), pasa a denominarse Reservas Internacionales (RI). (\*\*) No incluye la estimación de Especies Monetarias en Circulación. (\*\*\*) Se registran operaciones a partir de octubre 2014. (\*\*\*\*) A partir de diciembre de 2019, se realizó una reclasificación de sector debido a una operación con no residentes, conforme nuevo reporte enviado al BCE por el sistema financiero. Fuente: Entidades financieras.

## 1.5 PANORAMA: OTRAS SOCIEDADES FINANCIERAS (OSF) (1)

Millones de USD (al final del período)

|  | 2019          |               |              |               |               | 2020          |               |               |               |               |               |               |               |
|--|---------------|---------------|--------------|---------------|---------------|---------------|---------------|---------------|---------------|---------------|---------------|---------------|---------------|
|  | Nov.          | Dic.          | Ene.         | Feb.          | Mar.          | Abr.          | May.          | Jun.          | Jul.          | Ago.          | Sep.          | Oct.          | Nov.          |
| <b>I. ACTIVOS EXTERNOS NETOS (a - b)</b>                               | <b>-112,5</b> | <b>-111,6</b> | <b>-92,8</b> | <b>-130,2</b> | <b>-160,6</b> | <b>-161,4</b> | <b>-154,6</b> | <b>-154,1</b> | <b>-154,9</b> | <b>-158,4</b> | <b>-258,8</b> | <b>-259,6</b> | <b>-252,8</b> |
| a. Activos externos  | 74,4          | 74,4          | 74,4         | 74,4          | 74,8          | 74,8          | 74,8          | 75,0          | 75,0          | 75,0          | 75,0          | 75,0          | 75,6          |
| b. Pasivos externos  | 186,9         | 186,1         | 167,2        | 204,7         | 235,5         | 236,3         | 229,4         | 229,1         | 229,8         | 233,3         | 333,8         | 334,6         | 328,4         |
| <b>II. ACTIVOS INTERNOS NETOS (c + d + e)</b>                          | <b>112,5</b>  | <b>111,6</b>  | <b>92,8</b>  | <b>130,2</b>  | <b>160,6</b>  | <b>161,4</b>  | <b>154,6</b>  | <b>154,1</b>  | <b>154,9</b>  | <b>158,3</b>  | <b>258,8</b>  | <b>259,6</b>  | <b>252,8</b>  |
| c. Crédito interno neto (c.1 + c.2 + c.3 + c.4 + c.5)                  | 2.995,1       | 2.961,3       | 2.958,6      | 3.003,7       | 2.753,5       | 2.894,3       | 2.897,6       | 2.914,5       | 2.919,5       | 2.918,0       | 2.899,9       | 2.922,1       | 2.927,5       |
| c.1 Crédito neto al gobierno central (c.1.1 - c.1.2)                   | 438,9         | 437,0         | 438,8        | 432,8         | 291,0         | 305,3         | 299,4         | 290,0         | 279,9         | 292,2         | 293,8         | 293,0         | 293,5         |
| c.1.1 Crédito  | 441,2         | 439,7         | 439,6        | 434,0         | 292,6         | 307,3         | 301,8         | 292,8         | 282,6         | 293,3         | 295,2         | 294,8         | 295,9         |
| c.1.2 Depósitos y otros pasivos (2)                                    | 2,3           | 2,7           | 0,8          | 1,2           | 1,6           | 2,0           | 2,4           | 2,8           | 2,7           | 1,1           | 1,4           | 1,7           | 2,3           |
| c.2 Depósitos fondos seguridad social                                  | -0,2          | -0,2          | -0,2         | -0,1          | -0,2          | -0,2          | -0,2          | -0,2          | -0,1          | -0,2          | -0,1          | -0,1          | -0,2          |
| c.3 Crédito gobiernos provinciales y locales                           | 1,4           | 1,3           | 1,3          | 1,2           | 1,2           | 1,1           | 1,0           | 1,0           | 0,9           | 0,8           | 0,8           | 0,7           | 0,6           |
| c.4 Crédito neto otras sociedades de depósito (c.4.1-c.4.2)            | 551,1         | 512,3         | 545,8        | 587,2         | 461,3         | 578,0         | 567,6         | 573,5         | 593,3         | 610,4         | 627,0         | 651,7         | 676,6         |
| c.4.1 Crédito  | 1.011,4       | 968,1         | 1.005,1      | 1.050,3       | 955,8         | 1.062,4       | 1.042,0       | 1.049,0       | 1.071,2       | 1.097,2       | 1.111,6       | 1.136,6       | 1.078,2       |
| c.4.1.1 Cartera (3)  | 72,4          | 68,8          | 66,8         | 65,6          | 63,5          | 56,0          | 56,1          | 56,0          | 56,0          | 57,1          | 54,9          | 54,9          | 54,9          |
| c.4.1.2 Títulos (4)  | 35,3          | 35,4          | 35,0         | 115,2         | 35,2          | 35,3          | 35,3          | 35,4          | 35,0          | 35,1          | 148,2         | 155,4         | 97,6          |
| c.4.1.3 Otros activos  | 903,7         | 863,9         | 903,3        | 869,6         | 857,1         | 971,1         | 950,7         | 957,6         | 980,2         | 1.004,9       | 908,5         | 926,3         | 925,7         |
| c.4.2 Depósitos y otros pasivos  | 460,3         | 455,8         | 459,3        | 463,1         | 494,5         | 484,3         | 474,5         | 475,6         | 478,0         | 486,8         | 484,6         | 484,9         | 401,6         |
| c.5 Crédito al sector privado (empresas y hogares) (c.5.1+c.5.2+c.5.3) | 2.003,9       | 2.010,8       | 1.972,9      | 1.982,6       | 2.000,3       | 2.010,2       | 2.029,9       | 2.050,4       | 2.045,6       | 2.014,8       | 1.978,5       | 1.976,8       | 1.956,9       |
| c.5.1 Cartera (c.5.1.1+c.5.1.2) (5)                                    | 1.793,5       | 1.803,9       | 1.770,3      | 1.777,9       | 1.796,1       | 1.807,1       | 1.829,6       | 1.850,2       | 1.847,8       | 1.831,7       | 1.801,0       | 1.801,0       | 1.786,5       |
| c.5.1.1 Por vencer   | 1.586,8       | 1.682,3       | 1.635,9      | 1.587,4       | 1.615,4       | 1.524,5       | 1.647,2       | 1.708,7       | 1.672,8       | 1.613,9       | 1.376,2       | 1.451,9       | 1.423,1       |
| c.5.1.2 Vencida  | 206,7         | 121,7         | 134,4        | 190,5         | 180,7         | 282,6         | 182,4         | 141,5         | 174,9         | 217,8         | 424,8         | 349,1         | 363,5         |
| c.5.2 Títulos valores  | 83,1          | 82,7          | 80,4         | 83,3          | 83,2          | 82,3          | 79,7          | 80,1          | 78,9          | 73,4          | 70,8          | 69,4          | 64,3          |
| c.5.3 Otros activos  | 127,3         | 124,2         | 122,1        | 121,4         | 121,0         | 120,8         | 120,6         | 120,1         | 119,0         | 109,7         | 106,7         | 106,4         | 106,1         |
| d. Posición neta con el BCE (d.1-d.2)                                  | -652,6        | -646,9        | -648,3       | -650,7        | -354,7        | -513,3        | -510,6        | -515,7        | -513,1        | -507,4        | -389,7        | -394,7        | -397,6        |
| d.1. Reservas internas (d.1.1+d.1.2)                                   | 43,3          | 48,8          | 42,6         | 38,4          | 186,7         | 27,1          | 31,1          | 22,2          | 24,2          | 27,5          | 140,7         | 135,3         | 133,5         |
| d.1.1 Depósitos en el BCE  | 43,3          | 48,8          | 42,6         | 38,4          | 186,7         | 27,1          | 31,1          | 22,2          | 24,2          | 27,5          | 140,7         | 135,3         | 133,5         |
| d.1.2 Títulos TBC  | 0,0           | 0,0           | 0,0          | 0,0           | 0,0           | 0,0           | 0,0           | 0,0           | 0,0           | 0,0           | 0,0           | 0,0           | 0,0           |
| d.2. Pasivos (d.2.1+d.2.2+d.2.3)                                       | 695,9         | 695,7         | 690,8        | 689,0         | 541,4         | 540,4         | 541,7         | 537,9         | 537,3         | 534,9         | 530,3         | 530,0         | 531,1         |
| d.2.1 Depósitos a plazo  | 690,4         | 688,8         | 683,7        | 683,6         | 538,3         | 537,2         | 537,2         | 532,4         | 531,6         | 531,2         | 527,3         | 526,9         | 526,7         |
| d.2.2 Otros pasivos (Valores)  | 5,4           | 6,9           | 7,2          | 5,4           | 3,1           | 3,2           | 4,5           | 5,6           | 5,7           | 3,6           | 3,1           | 3,1           | 4,5           |
| d.2.3 Operaciones de reporto   | 0,0           | 0,0           | 0,0          | 0,0           | 0,0           | 0,0           | 0,0           | 0,0           | 0,0           | 0,0           | 0,0           | 0,0           | 0,0           |
| e. Otros activos netos no clasificados (e.1-e.2)                       | -2.230,0      | -2.202,8      | -2.217,5     | -2.222,8      | -2.238,2      | -2.219,7      | -2.232,4      | -2.244,7      | -2.251,6      | -2.252,3      | -2.251,4      | -2.267,8      | -2.277,1      |
| e.1 Activos  | 365,2         | 371,4         | 370,3        | 377,7         | 374,2         | 377,7         | 379,8         | 379,4         | 377,4         | 384,2         | 371,4         | 362,2         | 350,1         |
| e.2 Pasivos  | 2.595,3       | 2.574,2       | 2.587,8      | 2.600,5       | 2.612,4       | 2.597,4       | 2.612,2       | 2.624,1       | 2.628,9       | 2.636,5       | 2.622,9       | 2.630,0       | 2.627,2       |
| <b>III. PASIVOS FINANCIEROS (I + II = f + g)</b>                       | <b>0,0</b>    | <b>0,0</b>    | <b>0,0</b>   | <b>0,0</b>    | <b>0,0</b>    | <b>0,0</b>    | <b>0,0</b>    | <b>0,0</b>    | <b>0,0</b>    | <b>0,0</b>    | <b>0,0</b>    | <b>0,0</b>    | <b>0,0</b>    |
| f. Pasivos (f.1)   | 0,0           | 0,0           | 0,0          | 0,0           | 0,0           | 0,0           | 0,0           | 0,0           | 0,0           | 0,0           | 0,0           | 0,0           | 0,0           |
| f.1 Cuasidinero (f.1.1 + f.1.2 + f.1.3 + f.1.4 + f.1.5)                | 0,0           | 0,0           | 0,0          | 0,0           | 0,0           | 0,0           | 0,0           | 0,0           | 0,0           | 0,0           | 0,0           | 0,0           | 0,0           |
| f.1.1 Depósitos de ahorro  | 0,0           | 0,0           | 0,0          | 0,0           | 0,0           | 0,0           | 0,0           | 0,0           | 0,0           | 0,0           | 0,0           | 0,0           | 0,0           |
| f.1.2 Depósitos a plazo fijo   | 0,0           | 0,0           | 0,0          | 0,0           | 0,0           | 0,0           | 0,0           | 0,0           | 0,0           | 0,0           | 0,0           | 0,0           | 0,0           |
| f.1.3 Depósitos restringidos   | 0,0           | 0,0           | 0,0          | 0,0           | 0,0           | 0,0           | 0,0           | 0,0           | 0,0           | 0,0           | 0,0           | 0,0           | 0,0           |
| f.1.4 Operaciones de reporto   | 0,0           | 0,0           | 0,0          | 0,0           | 0,0           | 0,0           | 0,0           | 0,0           | 0,0           | 0,0           | 0,0           | 0,0           | 0,0           |
| f.1.5 Otros depósitos  | 0,0           | 0,0           | 0,0          | 0,0           | 0,0           | 0,0           | 0,0           | 0,0           | 0,0           | 0,0           | 0,0           | 0,0           | 0,0           |
| g. Instrumentos financieros  | 0,0           | 0,0           | 0,0          | 0,0           | 0,0           | 0,0           | 0,0           | 0,0           | 0,0           | 0,0           | 0,0           | 0,0           | 0,0           |

(1) Corresponde a la Corporación Financiera Nacional CFN. A partir de enero de 2004, el BEV por ser banco de segundo piso, es reclasificado de Otra Sociedad de Depósito a Otra Sociedad Financiera. (2) Se refiere a fondos administrados por la CFN por cuenta de instituciones del Gobierno. (3) Corresponde al crédito concedido al sector privado a través de la banca. A partir de julio de 2002, la banca registra las operaciones de crédito, con recursos de la CFN, dentro de la cartera. (4) Incluye certificados de depósitos reprogramados CDR y certificados de pasivos garantizados CPG de los bancos cerrados. (5) Corresponde a saldos por cobrar de operaciones de crédito concedido directamente por la CFN al sector privado.

Fuente: Corporación Financiera Nacional - BEV.



1.6 PANORAMA FINANCIERO (PF) (1)  
Millones de USD (al final del período)

|  | 2019            |                 |                 |                 |                 | 2020            |                 |                 |                 |                 |                 |                 |                 |
|--|-----------------|-----------------|-----------------|-----------------|-----------------|-----------------|-----------------|-----------------|-----------------|-----------------|-----------------|-----------------|-----------------|
|  | Nov.            | Dic.            | Ene.            | Feb.            | Mar.            | Abr.            | May.            | Jun.            | Jul.            | Ago.            | Sep.            | Oct.            | Nov.            |
| <b>I. ACTIVOS EXTERNOS NETOS (a + b) (***)</b>           | <b>8.692,8</b>  | <b>9.209,3</b>  | <b>9.564,9</b>  | <b>9.420,7</b>  | <b>7.877,3</b>  | <b>8.312,8</b>  | <b>8.957,7</b>  | <b>7.883,3</b>  | <b>8.443,0</b>  | <b>8.920,6</b>  | <b>9.296,2</b>  | <b>11.130,1</b> | <b>10.856,1</b> |
| a. Reservas Internacionales (*)                          | 3.178,7         | 3.397,1         | 3.568,0         | 3.280,4         | 1.990,2         | 2.860,5         | 3.402,0         | 2.665,6         | 3.040,0         | 3.257,8         | 3.443,0         | 5.517,6         | 5.066,6         |
| b. Otros activos externos netos                          | 5.514,1         | 5.812,2         | 5.996,8         | 6.140,3         | 5.887,2         | 5.452,3         | 5.555,7         | 5.217,6         | 5.403,1         | 5.662,8         | 5.853,3         | 5.612,5         | 5.789,5         |
| <b>II. ACTIVOS INTERNOS NETOS (c + d) (***)</b>          | <b>34.246,9</b> | <b>34.979,4</b> | <b>34.448,9</b> | <b>35.141,7</b> | <b>35.419,8</b> | <b>34.771,1</b> | <b>34.192,6</b> | <b>35.677,4</b> | <b>35.438,3</b> | <b>35.600,7</b> | <b>35.621,4</b> | <b>35.401,6</b> | <b>35.554,6</b> |
| c. Crédito interno (c.1+ c.2 + c.3 + c.4 + c.5)          | 45.645,0        | 46.168,1        | 45.956,8        | 46.818,4        | 46.870,5        | 46.714,5        | 46.235,6        | 47.775,4        | 47.724,8        | 47.717,2        | 47.755,0        | 47.732,7        | 48.161,6        |
| c.1 Crédito neto al gobierno central (c.1.1 - c.1.2)     | 2.232,5         | 2.466,2         | 2.338,8         | 2.586,3         | 2.781,1         | 2.921,2         | 2.547,1         | 4.067,9         | 4.004,7         | 4.025,6         | 3.877,1         | 3.607,1         | 3.939,1         |
| c.1.1 Crédito  | 4.780,3         | 5.013,3         | 4.777,3         | 4.797,7         | 4.574,7         | 4.582,3         | 4.523,4         | 5.738,1         | 5.696,0         | 5.768,1         | 5.843,9         | 5.737,5         | 5.856,9         |
| c.1.2 Depósitos y otros pasivos                          | 2.547,8         | 2.547,0         | 2.438,5         | 2.211,4         | 1.793,6         | 1.661,1         | 1.976,3         | 1.670,2         | 1.691,3         | 1.742,5         | 1.966,8         | 2.130,4         | 1.917,8         |
| c.2 Crédito gobiernos provinciales y locales             | 3,6             | 3,5             | 3,5             | 3,4             | 2,4             | 2,5             | 2,8             | 2,6             | 2,8             | 2,9             | 3,7             | 3,8             | 3,7             |
| c.3 Depósitos fondos seguridad social                    | -836,5          | -838,5          | -962,6          | -645,3          | -657,9          | -573,9          | -687,3          | -651,6          | -582,2          | -632,5          | -458,8          | -662,6          | -968,3          |
| c.4 Crédito sociedades públicas no finan. (empresas)     | 0,0             | 0,0             | 0,0             | 0,0             | 0,0             | 0,0             | 0,0             | 0,0             | 0,0             | 0,0             | 0,0             | 0,0             | 0,0             |
| c.5 Crédito al sector privado (c.5.1 + c.5.2 + c.5.3)    | 44.245,4        | 44.536,9        | 44.577,2        | 44.874,0        | 44.744,9        | 44.364,7        | 44.373,0        | 44.356,4        | 44.299,6        | 44.321,2        | 44.333,1        | 44.784,4        | 45.187,0        |
| c.5.1 Cartera (c.5.1.1 + c.5.1.2)                        | 43.004,7        | 43.354,9        | 43.314,4        | 43.593,5        | 43.498,5        | 43.027,8        | 43.049,5        | 43.036,6        | 42.912,5        | 42.925,5        | 43.087,1        | 43.475,3        | 43.894,3        |
| c.5.1.1 Por vencer                                       | 41.282,0        | 41.856,3        | 41.687,4        | 41.792,5        | 41.688,8        | 40.910,7        | 41.117,8        | 41.402,5        | 41.328,0        | 41.124,9        | 40.771,1        | 41.577,1        | 41.980,6        |
| c.5.1.2 Vencida  | 1.722,7         | 1.498,6         | 1.627,0         | 1.801,0         | 1.809,7         | 2.117,0         | 1.931,7         | 1.634,1         | 1.584,5         | 1.800,6         | 2.316,1         | 1.898,2         | 1.913,8         |
| c.5.2 Títulos valores                                    | 800,6           | 749,7           | 828,5           | 841,2           | 793,2           | 896,4           | 873,2           | 859,9           | 924,6           | 935,2           | 794,9           | 855,1           | 831,6           |
| c.5.3 Otros activos                                      | 440,0           | 432,3           | 434,3           | 439,3           | 453,1           | 440,5           | 450,3           | 459,9           | 462,4           | 460,6           | 451,1           | 454,1           | 461,1           |
| d. Otros activos netos no clasificados (d.1 - d.2)       | -11.398,1       | -11.188,8       | -11.508,0       | -11.676,7       | -11.450,7       | -11.943,4       | -12.043,0       | -12.097,9       | -12.286,5       | -12.116,5       | -12.133,6       | -12.331,1       | -12.607,0       |
| d.1 Activos  | 18.365,1        | 19.059,7        | 19.134,2        | 19.499,5        | 18.780,2        | 19.152,5        | 19.495,2        | 19.734,4        | 20.138,5        | 20.597,7        | 20.849,7        | 22.358,8        | 22.016,1        |
| d.2 Pasivos  | 29.763,2        | 30.248,5        | 30.642,2        | 31.176,1        | 30.230,9        | 31.095,9        | 31.538,2        | 31.832,3        | 32.425,1        | 32.714,2        | 32.983,3        | 34.689,9        | 34.623,1        |
| <b>III. PASIVOS FINANCIEROS (I + II = e + f)</b>         | <b>42.939,6</b> | <b>44.188,8</b> | <b>44.013,7</b> | <b>44.562,4</b> | <b>43.297,1</b> | <b>43.083,9</b> | <b>43.150,2</b> | <b>43.560,6</b> | <b>43.881,3</b> | <b>44.521,4</b> | <b>44.917,6</b> | <b>46.531,7</b> | <b>46.410,8</b> |
| e. Pasivos (e.1 + e.2 + e.3)                             | 42.899,5        | 44.144,9        | 43.969,8        | 44.518,5        | 43.214,9        | 43.002,0        | 43.068,4        | 43.478,9        | 43.799,2        | 44.439,1        | 44.835,7        | 46.449,8        | 46.328,0        |
| e.1 Circulación monetaria (e.1.1 + e.1.2 - e.1.3)        | 78,7            | 80,5            | 80,7            | 79,5            | 79,4            | 79,8            | 79,9            | 80,1            | 80,4            | 79,9            | 79,8            | 80,4            | 79,5            |
| e.1.1 Emisión monetaria (e.1.1.1)                        | 78,7            | 80,5            | 80,7            | 79,5            | 79,4            | 79,8            | 79,9            | 80,1            | 80,4            | 79,9            | 79,8            | 80,4            | 79,5            |
| e.1.1.1. Emisión monetaria nueva                         | 78,7            | 80,5            | 80,7            | 79,5            | 79,4            | 79,8            | 79,9            | 80,1            | 80,4            | 79,9            | 79,8            | 80,4            | 79,5            |
| e.1.2 Dinero Electrónico (2)**                           | 0,0             | 0,0             | 0,0             | 0,0             | 0,0             | 0,0             | 0,0             | 0,0             | 0,0             | 0,0             | 0,0             | 0,0             | 0,0             |
| e.1.3 (-) Caja bancos privados                           | 0,0             | 0,0             | 0,0             | 0,0             | 0,0             | 0,0             | 0,0             | 0,0             | 0,0             | 0,0             | 0,0             | 0,0             | 0,0             |
| e.2 Depósitos a la vista (e.2.1 + e.2.2 + e.2.3 + e.2.4) | 12.036,9        | 12.293,4        | 12.010,2        | 12.388,2        | 11.557,9        | 11.173,6        | 11.177,1        | 11.405,9        | 11.361,4        | 11.547,0        | 11.546,1        | 12.225,9        | 12.420,4        |
| e.2.1 Gobiernos provinciales y locales                   | 1.486,4         | 1.460,1         | 1.549,7         | 1.625,3         | 1.397,5         | 1.336,2         | 1.358,1         | 1.339,0         | 1.308,7         | 1.203,2         | 1.199,6         | 1.351,3         | 1.273,7         |
| e.2.2 Sociedades públicas no financieras (empresas)      | 1.679,3         | 1.708,7         | 1.515,6         | 1.408,9         | 1.067,2         | 1.065,0         | 928,3           | 964,1           | 1.017,9         | 1.106,5         | 1.010,8         | 1.142,0         | 1.179,8         |
| e.2.3 Otras sociedades no financieras                    | 5.578,5         | 5.701,6         | 5.499,9         | 5.901,3         | 5.842,2         | 5.531,9         | 5.576,2         | 5.745,2         | 5.709,1         | 5.905,1         | 5.936,2         | 6.238,0         | 6.115,1         |
| e.2.4 Otros sectores residentes (hogares)                | 3.292,7         | 3.423,1         | 3.445,1         | 3.452,6         | 3.251,0         | 3.240,5         | 3.314,5         | 3.357,6         | 3.325,8         | 3.332,3         | 3.399,5         | 3.494,6         | 3.851,8         |
| e.3 Cuasidinero (e.3.1 + e.3.2 + e.3.3 + e.3.4 + e.3.5)  | 30.783,9        | 31.771,0        | 31.878,9        | 32.050,9        | 31.577,6        | 31.748,6        | 31.811,5        | 31.992,9        | 32.357,4        | 32.812,2        | 33.209,8        | 34.143,6        | 33.828,1        |
| e.3.1 Depósitos de ahorro                                | 11.217,9        | 11.878,1        | 11.578,5        | 11.586,0        | 11.509,1        | 11.983,5        | 11.893,4        | 11.812,4        | 11.817,5        | 11.944,1        | 11.944,6        | 12.364,2        | 12.117,0        |
| e.3.2 Depósitos a plazo fijo                             | 17.649,0        | 17.948,2        | 18.396,8        | 18.687,3        | 18.238,8        | 17.964,0        | 18.157,8        | 18.453,6        | 18.823,6        | 19.118,6        | 19.561,1        | 20.031,5        | 19.929,1        |
| e.3.3 Depósitos restringidos                             | 1.717,6         | 1.748,0         | 1.725,5         | 1.582,2         | 1.589,8         | 1.552,0         | 1.544,1         | 1.526,2         | 1.516,6         | 1.518,0         | 1.485,7         | 1.544,3         | 1.557,7         |
| e.3.4 Operaciones de reporte                             | 0,0             | 0,0             | 0,0             | 0,0             | 0,0             | 0,0             | 0,0             | 0,0             | 0,0             | 0,0             | 0,0             | 0,0             | 0,0             |
| e.3.5 Otros depósitos (3)                                | 199,4           | 196,7           | 178,1           | 195,4           | 240,0           | 249,0           | 216,2           | 200,8           | 199,7           | 231,6           | 218,4           | 203,5           | 224,3           |
| f. Instrumentos financieros                              | 40,1            | 43,8            | 43,9            | 43,9            | 82,2            | 81,9            | 81,9            | 81,7            | 82,0            | 82,2            | 82,0            | 81,9            | 82,8            |

(1) Corresponde a la consolidación de las cuentas del panorama monetario y el panorama de las otras sociedades financieras. A partir del 31 de mayo de 2016 se incorpora la información de BanEcuador. Se excluye la información de la Banca Cerrada.  
(2) Agrupa las obligaciones exigibles mediante la presentación de órdenes de retiro del titular de la cuenta de dinero electrónico. Mediante Resolución No. 435-2018-M, expedida el 03 de enero de 2018, se resuelve el cierre y desactivación definitiva de cuentas de dinero electrónico en el BCE. (3) No incluye depósitos por confirmar. (\*) De conformidad al artículo 137 del Código Monetario y Financiero (Registro Oficial N° 332 - Viernes 12 de septiembre de 2014), la Reserva Internacional de Libre Disponibilidad (RILD), pasa a denominarse Reservas Internacionales (RI). (\*\*\*) Se registran operaciones a partir de octubre 2014. (\*\*\*) A partir de diciembre de 2019, se realizó una reclasificación de sector debido a una operación con no residentes, conforme nuevo reporte enviado al BCE por el sistema financiero.  
Fuente: Entidades financieras.

## 1.7.1 MEMO ITEM: PANORAMA: BANCOS PRIVADOS (1)

Millones de USD (al final del período)

|  | 2019            |                 |                 |                 |                 | 2020            |                 |                 |                 |                 |                 |                 |                 |
|--|-----------------|-----------------|-----------------|-----------------|-----------------|-----------------|-----------------|-----------------|-----------------|-----------------|-----------------|-----------------|-----------------|
|  | Nov.            | Dic.            | Ene.            | Feb.            | Mar.            | Abr.            | May.            | Jun.            | Jul.            | Ago.            | Sep.            | Oct.            | Nov.            |
| <b>I. ACTIVOS EXTERNOS NETOS (a-b) (*)</b>                             | <b>4.040,5</b>  | <b>4.370,1</b>  | <b>4.499,6</b>  | <b>4.579,5</b>  | <b>4.121,1</b>  | <b>3.831,9</b>  | <b>3.848,1</b>  | <b>4.146,0</b>  | <b>4.299,6</b>  | <b>4.494,8</b>  | <b>4.932,6</b>  | <b>4.707,4</b>  | <b>4.839,6</b>  |
| a. Activos externos  | 6.600,9         | 7.163,8         | 7.450,1         | 7.697,7         | 7.201,8         | 6.909,9         | 6.781,5         | 6.988,1         | 7.123,6         | 7.311,2         | 7.685,9         | 7.658,8         | 7.760,4         |
| b. Pasivos externos  | 2.560,4         | 2.793,7         | 2.950,5         | 3.118,2         | 3.080,6         | 3.078,0         | 2.933,4         | 2.842,1         | 2.824,0         | 2.816,4         | 2.753,3         | 2.951,4         | 2.920,8         |
| <b>II. ACTIVOS INTERNOS NETOS (c+d+e) (*)</b>                          | <b>24.443,1</b> | <b>25.187,9</b> | <b>24.894,4</b> | <b>25.309,6</b> | <b>25.106,1</b> | <b>25.301,3</b> | <b>25.517,5</b> | <b>25.511,6</b> | <b>25.583,8</b> | <b>25.870,9</b> | <b>25.767,8</b> | <b>26.937,1</b> | <b>26.626,0</b> |
| c. Crédito interno (c.1+c.2+c.3+c.4+c.5+c.6+c.7))                      | 30.200,6        | 30.579,4        | 30.286,7        | 30.490,3        | 30.496,1        | 30.252,0        | 30.176,8        | 30.301,1        | 30.143,7        | 30.254,3        | 30.198,6        | 30.302,0        | 30.781,2        |
| c.1 Crédito neto al gobierno central (c.1.1-c.1.2)                     | 647,8           | 920,8           | 676,3           | 665,5           | 708,6           | 816,2           | 761,7           | 808,4           | 796,2           | 876,4           | 923,2           | 796,3           | 898,5           |
| c.1.1 Crédito  | 1.183,7         | 1.442,0         | 1.198,8         | 1.240,0         | 1.173,5         | 1.144,2         | 1.097,2         | 1.160,6         | 1.136,5         | 1.211,3         | 1.287,5         | 1.180,4         | 1.301,3         |
| c.1.2 Depósitos y otros pasivos (c.1.2.1+c.1.2.2)                      | 535,9           | 521,3           | 522,6           | 574,5           | 465,0           | 328,0           | 335,5           | 352,2           | 340,3           | 334,9           | 364,3           | 384,1           | 402,9           |
| c.1.2.1 Depósitos  | 124,2           | 123,6           | 143,8           | 187,8           | 94,2            | 119,1           | 112,4           | 100,0           | 75,0            | 72,2            | 86,6            | 87,8            | 95,7            |
| c.1.2.2 Otros pasivos (2)  | 411,8           | 397,7           | 378,8           | 386,7           | 370,8           | 208,9           | 223,1           | 252,3           | 265,3           | 262,7           | 277,7           | 296,3           | 307,2           |
| c.2 Depósitos fondos seguridad social (3)                              | -222,3          | -250,6          | -227,8          | -256,6          | -154,6          | -142,2          | -193,0          | -95,9           | -112,1          | -131,3          | -95,6           | -85,4           | -84,8           |
| c.3 Crédito sociedades públicas no finan. (empresas)                   | 0,0             | 0,0             | 0,0             | 0,0             | 0,0             | 0,0             | 0,0             | 0,0             | 0,0             | 0,0             | 0,0             | 0,0             | 0,0             |
| c.4 Crédito gobiernos provinciales y locales                           | 1,9             | 1,9             | 1,9             | 1,9             | 1,1             | 1,3             | 1,7             | 1,5             | 1,7             | 2,0             | 2,8             | 3,0             | 3,0             |
| c.5 Crédito neto otras sociedades financieras (c.5.1-c.5.2)            | -255,7          | -404,8          | -454,7          | -374,9          | -373,8          | -364,2          | -277,3          | -200,8          | -203,6          | -134,1          | -207,4          | -250,1          | -189,0          |
| c.5.1 Crédito (4)  | 1.001,0         | 985,7           | 982,8           | 1.011,4         | 1.000,4         | 971,5           | 977,3           | 959,5           | 977,6           | 981,8           | 1.046,2         | 1.036,6         | 1.039,4         |
| c.5.2 Depósitos y otros pasivos (5)                                    | 1.256,7         | 1.390,5         | 1.437,4         | 1.386,3         | 1.374,2         | 1.335,7         | 1.234,6         | 1.160,2         | 1.181,2         | 1.115,9         | 1.253,6         | 1.286,7         | 1.228,4         |
| c.6 Crédito neto entidades off-shore (c.6.1-c.6.2)                     | 0,0             | 0,0             | 0,0             | 0,0             | 0,0             | 0,0             | 0,0             | 0,0             | 0,0             | 0,0             | 0,0             | 0,0             | 0,0             |
| c.6.1 Crédito (6)  | 0,0             | 0,0             | 0,0             | 0,0             | 0,0             | 0,0             | 0,0             | 0,0             | 0,0             | 0,0             | 0,0             | 0,0             | 0,0             |
| c.6.2 Depósitos y otros pasivos (7)                                    | 0,0             | 0,0             | 0,0             | 0,0             | 0,0             | 0,0             | 0,0             | 0,0             | 0,0             | 0,0             | 0,0             | 0,0             | 0,0             |
| c.7 Crédito al sector privado (empresas y hogares) (c.7.1+c.7.2+c.7.3) | 30.028,9        | 30.312,0        | 30.290,9        | 30.454,4        | 30.314,8        | 29.940,9        | 29.883,7        | 29.787,8        | 29.661,4        | 29.641,2        | 29.575,6        | 29.838,2        | 30.153,5        |
| c.7.1 Cartera (c.7.1.1+c.7.1.2)  | 29.134,0        | 29.468,3        | 29.395,7        | 29.552,7        | 29.442,9        | 28.985,9        | 28.948,4        | 28.860,0        | 28.668,7        | 28.630,0        | 28.702,3        | 28.904,6        | 29.231,5        |
| c.7.1.1 Por vencer   | 28.212,1        | 28.628,4        | 28.483,2        | 28.567,1        | 28.632,7        | 28.009,8        | 27.942,6        | 28.020,5        | 27.889,5        | 27.754,0        | 27.515,9        | 28.070,3        | 28.385,6        |
| c.7.1.2 Vencida  | 921,8           | 839,9           | 912,5           | 985,6           | 810,1           | 976,2           | 1.005,8         | 839,5           | 779,1           | 876,0           | 1.186,4         | 834,3           | 845,9           |
| c.7.2 Títulos valores  | 626,5           | 577,9           | 629,8           | 631,0           | 587,3           | 685,9           | 665,3           | 650,9           | 713,1           | 728,2           | 587,5           | 642,0           | 623,2           |
| c.7.3 Otros activos (8)  | 268,5           | 265,8           | 265,5           | 270,7           | 284,6           | 269,1           | 270,1           | 276,9           | 279,6           | 283,0           | 285,8           | 291,6           | 298,9           |
| d. Posición neta con el BCE (d.1-d.2)                                  | 2.099,4         | 2.961,0         | 2.804,9         | 2.858,4         | 2.562,3         | 3.005,6         | 3.219,5         | 3.207,1         | 3.497,8         | 3.626,8         | 3.874,1         | 4.809,3         | 4.459,0         |
| d.1 Reservas internas (d.1.1+d.1.2+d.1.3+d.1.4)                        | 2.149,4         | 3.011,0         | 2.854,9         | 2.908,4         | 2.612,3         | 3.055,6         | 3.269,5         | 3.257,1         | 3.547,8         | 3.676,8         | 3.924,1         | 4.859,3         | 4.509,0         |
| d.1.1 Caja   | 0,0             | 0,0             | 0,0             | 0,0             | 0,0             | 0,0             | 0,0             | 0,0             | 0,0             | 0,0             | 0,0             | 0,0             | 0,0             |
| d.1.2 Depósitos en el BCE (9)  | 2.149,4         | 3.011,0         | 2.854,9         | 2.908,4         | 2.612,3         | 3.055,6         | 3.269,5         | 3.257,1         | 3.547,8         | 3.676,8         | 3.924,1         | 4.859,3         | 4.509,0         |
| d.1.3 Títulos para encaje  | 0,0             | 0,0             | 0,0             | 0,0             | 0,0             | 0,0             | 0,0             | 0,0             | 0,0             | 0,0             | 0,0             | 0,0             | 0,0             |
| d.1.4 Títulos TBC  | 0,0             | 0,0             | 0,0             | 0,0             | 0,0             | 0,0             | 0,0             | 0,0             | 0,0             | 0,0             | 0,0             | 0,0             | 0,0             |
| d.2 Pasivos (d.2.1+d.2.2+d.2.3)  | 50,0            | 50,0            | 50,0            | 50,0            | 50,0            | 50,0            | 50,0            | 50,0            | 50,0            | 50,0            | 50,0            | 50,0            | 50,0            |
| d.2.1 Depósitos  | 50,0            | 50,0            | 50,0            | 50,0            | 50,0            | 50,0            | 50,0            | 50,0            | 50,0            | 50,0            | 50,0            | 50,0            | 50,0            |
| d.2.2 Otros pasivos (Préstamos) (10)                                   | 0,0             | 0,0             | 0,0             | 0,0             | 0,0             | 0,0             | 0,0             | 0,0             | 0,0             | 0,0             | 0,0             | 0,0             | 0,0             |
| d.2.3 Operaciones de reporte   | 0,0             | 0,0             | 0,0             | 0,0             | 0,0             | 0,0             | 0,0             | 0,0             | 0,0             | 0,0             | 0,0             | 0,0             | 0,0             |
| e. Otros activos netos no clasificados (e.1-e.2)                       | -7.857,0        | -8.352,5        | -8.197,1        | -8.039,1        | -7.952,2        | -7.956,3        | -7.878,8        | -7.996,6        | -8.057,7        | -8.010,1        | -8.304,9        | -8.174,2        | -8.614,3        |
| e.1 Activos (11) (12)  | 5.633,9         | 5.333,8         | 5.511,2         | 5.705,1         | 5.487,3         | 5.500,6         | 5.766,4         | 6.007,2         | 5.972,9         | 6.157,2         | 5.855,7         | 6.147,9         | 6.085,1         |
| e.2 Pasivos  | 13.490,9        | 13.686,3        | 13.708,3        | 13.744,2        | 13.439,5        | 13.465,9        | 13.645,2        | 14.030,8        | 14.030,7        | 14.167,3        | 14.160,6        | 14.322,0        | 14.699,4        |
| <b>III. PASIVOS FINANCIEROS (I + II = f + g)</b>                       | <b>28.483,6</b> | <b>29.558,0</b> | <b>29.394,1</b> | <b>29.889,1</b> | <b>29.227,2</b> | <b>29.133,3</b> | <b>29.365,6</b> | <b>29.657,6</b> | <b>29.883,4</b> | <b>30.365,7</b> | <b>30.700,4</b> | <b>31.644,5</b> | <b>31.465,5</b> |
| f. Pasivos monetarios (f.1 + f.2)                                      | 28.483,6        | 29.558,0        | 29.394,1        | 29.889,1        | 29.227,2        | 29.133,3        | 29.365,6        | 29.657,6        | 29.883,4        | 30.365,7        | 30.700,4        | 31.644,5        | 31.465,5        |
| f.1 Depósitos a la vista (f.1.1+f.1.2+f.1.3+f.1.4)                     | 8.773,0         | 9.018,7         | 8.835,0         | 9.255,8         | 8.973,9         | 8.696,1         | 8.817,3         | 9.021,6         | 8.959,7         | 9.169,1         | 9.271,7         | 9.622,7         | 9.879,4         |
| f.1.1 Sociedades públicas no financieras                               | 0,8             | 1,0             | 0,8             | 0,5             | 0,5             | 0,5             | 0,6             | 0,5             | 0,5             | 0,8             | 0,5             | 1,0             | 1,1             |
| f.1.2 Gobiernos estatales y provinciales                               | 20,7            | 22,6            | 18,3            | 21,3            | 16,3            | 19,5            | 20,2            | 15,6            | 16,9            | 19,2            | 21,9            | 20,7            | 24,1            |
| f.1.3 Otras sociedades no financieras                                  | 5.500,8         | 5.618,3         | 5.420,6         | 5.821,2         | 5.749,5         | 5.477,4         | 5.523,7         | 5.690,9         | 5.658,1         | 5.859,1         | 5.890,7         | 6.184,6         | 6.059,0         |
| f.1.4 Otros sectores residentes  | 3.250,7         | 3.376,8         | 3.395,3         | 3.412,8         | 3.207,7         | 3.198,7         | 3.272,8         | 3.314,6         | 3.284,2         | 3.290,0         | 3.358,6         | 3.416,5         | 3.795,1         |
| f.2 Cuasidinero (f.2.1 + f.2.2 + f.2.3 + f.2.4 + f.2.5)                | 19.710,6        | 20.539,3        | 20.559,1        | 20.633,3        | 20.253,2        | 20.437,1        | 20.548,3        | 20.636,0        | 20.923,7        | 21.196,7        | 21.428,6        | 22.021,8        | 21.586,2        |
| f.2.1 Depósitos de ahorro  | 7.755,9         | 8.323,4         | 8.086,5         | 8.090,1         | 8.083,9         | 8.536,5         | 8.480,4         | 8.375,8         | 8.385,7         | 8.454,4         | 8.445,0         | 8.758,9         | 8.539,7         |
| f.2.2 Depósitos a plazo fijo   | 10.305,0        | 10.536,9        | 10.833,5        | 11.028,8        | 10.601,6        | 10.349,9        | 10.554,1        | 10.775,1        | 11.064,8        | 11.237,3        | 11.528,1        | 11.773,5        | 11.530,1        |
| f.2.3 Depósitos restringidos (13)                                      | 1.516,0         | 1.547,3         | 1.525,5         | 1.382,9         | 1.393,7         | 1.366,2         | 1.361,9         | 1.346,5         | 1.334,2         | 1.333,8         | 1.297,9         | 1.349,9         | 1.358,9         |
| f.2.4 Operaciones de reporte   | 0,0             | 0,0             | 0,0             | 0,0             | 0,0             | 0,0             | 0,0             | 0,0             | 0,0             | 0,0             | 0,0             | 0,0             | 0,0             |
| f.2.5 Otros depósitos (14)   | 133,7           | 131,7           | 113,6           | 131,6           | 174,0           | 184,5           | 151,9           | 138,6           | 139,0           | 171,2           | 157,6           | 139,6           | 157,5           |
| g. Instrumentos financieros  | 0,0             | 0,0             | 0,0             | 0,0             | 0,0             | 0,0             | 0,0             | 0,0             | 0,0             | 0,0             | 0,0             | 0,0             | 0,0             |

(1) Se excluye la información de la Banca Cerrada. (2) Comprende los depósitos de ahorro y plazo del gobierno en la banca así como los depósitos que recibe por recaudación de impuestos y ejecución presupuestaria. (3) El signo negativo significa acumulación de depósitos del IESS en la banca. (4) Corresponde a derechos fiduciarios en las otras sociedades financieras (fondos de inversión, casas de valores y compañías) así como los derechos fiduciarios recibidos en dación en pago. (5) Corresponde a los depósitos monetarios, ahorro y plazo de las otras sociedades financieras en la banca. Además, se registra las obligaciones financieras de la banca con la CFN. (6) Comprende principalmente a las acciones y otras participaciones de capital de la banca en la off-shore. (7) Corresponde a las obligaciones financieras de la banca con las entidades off-shore. (8) Incluye principalmente acciones y otras participaciones de capital en empresas así como otras cuentas cobrar. (9) Corresponde básicamente a los depósitos de la banca en el BCE por constitución de encaje. (10) Se refiere a créditos pendientes de la banca cerrada con el BCE. (11) En los activos financieros que se registran en este rubro, la mayoría corresponde a cuentas por cobrar-varias. (12) Los activos no financieros que se registran principalmente en este rubro, incluyen construcciones, remodelaciones, valores recibidos en dación de pago, entre otros. (13) De acuerdo al Catálogo de Cuentas vigente a partir del 10 de julio de 2002, los depósitos restringidos están incluidos en el rubro otros depósitos. (14) No incluye depósitos por confirmar. (\*) A partir de diciembre de 2019, se realizó una reclasificación de sector debido a una operación con no residentes, conforme nuevo reporte enviado al BCE por el sistema financiero.

Fuente: Bancos privados

## 1.7.2 MEMO ITEM: BALANCE SECTORIAL: BANCOS PRIVADOS (1)

Millones de USD (al final del período)

|  | 2019   |      |      |      |      |      |      |      |      |      |      |      | 2020 |      |      |      |      |      |      |      |      |      |      |      |      |
|--|--|------|------|------|------|------|------|------|------|------|------|------|------|------|------|------|------|------|------|------|------|------|------|------|------|
|  | Nov.   | Dic. | Ene. | Feb. | Mar. | Abr. | May. | Jun. | Jul. | Ago. | Sep. | Oct. | Nov. | Nov. | Dic. | Ene. | Feb. | Mar. | Abr. | May. | Jun. | Jul. | Ago. | Sep. | Oct. |
| <b>ACTIVOS (H+IH+IV+V+VI)</b>  | <b>465.999,8 48.250,3 48.229,7 49.018,9 47.991,1 47.523,9 47.757,2 48.161,9 48.421,6 48.981,5 49.377,7 50.724,1 50.851,8</b> |      |      |      |      |      |      |      |      |      |      |      |      |      |      |      |      |      |      |      |      |      |      |      |      |
| <b>I. BILLETES Y MONEDAS Y DEPÓSITOS (a+b)</b>                                       | <b>5.304,8 6.513,4 6.198,0 6.371,6 5.880,6 6.862,1 7.088,9 7.328,4 7.581,7 7.641,0 7.893,2 8.720,4 8.342,9</b>               |      |      |      |      |      |      |      |      |      |      |      |      |      |      |      |      |      |      |      |      |      |      |      |      |
| <b>a. Billetes y monedas</b>   | <b>1.178,5 1.248,1 1.155,5 1.230,2 1.297,9 1.341,6 1.572,6 1.571,4 1.508,3 1.413,8 1.433,6 1.384,7 1.423,9</b>               |      |      |      |      |      |      |      |      |      |      |      |      |      |      |      |      |      |      |      |      |      |      |      |      |
| <b>b. Depósitos transferibles</b>  | <b>4.126,3 5.265,3 5.042,5 5.141,4 4.582,8 5.520,6 5.516,3 5.757,0 6.073,4 6.227,1 6.459,6 7.335,7 6.919,1</b>               |      |      |      |      |      |      |      |      |      |      |      |      |      |      |      |      |      |      |      |      |      |      |      |      |
| Banco Central  | <b>2.149,4 3.011,0 2.854,9 2.908,4 2.908,4 3.056,6 3.269,5 3.257,1 3.547,8 3.676,8 3.924,1 4.859,3 4.509,0</b>               |      |      |      |      |      |      |      |      |      |      |      |      |      |      |      |      |      |      |      |      |      |      |      |      |
| Otras sociedades de depósito   | <b>892,4 1.038,5 959,5 954,1 952,1 966,0 1.264,2 1.392,7 1.310,4 1.277,9 1.188,2 1.269,0 1.213,9</b>                         |      |      |      |      |      |      |      |      |      |      |      |      |      |      |      |      |      |      |      |      |      |      |      |      |
| Off-shore  | <b>0,0 0,0 0,0 0,0 0,0 0,0 0,0 0,0 0,0 0,0 0,0 0,0 0,0</b>   |      |      |      |      |      |      |      |      |      |      |      |      |      |      |      |      |      |      |      |      |      |      |      |      |
| No residentes  | <b>1.084,6 1.215,9 1.228,1 1.278,9 1.018,5 1.499,0 982,5 1.107,1 1.215,2 1.277,4 1.345,3 1.207,4 1.196,1</b>                 |      |      |      |      |      |      |      |      |      |      |      |      |      |      |      |      |      |      |      |      |      |      |      |      |
| <b>II. VALORES DISTINTOS DE ACCIONES</b>   | <b>5.947,6 6.461,7 6.648,5 6.780,4 6.480,9 6.013,9 6.288,4 6.437,9 6.618,2 6.955,0 6.955,0 7.099,2 7.246,2 7.379,9</b>       |      |      |      |      |      |      |      |      |      |      |      |      |      |      |      |      |      |      |      |      |      |      |      |      |
| Gobierno Central   | <b>1.093,6 1.400,7 1.148,9 1.193,3 1.125,7 1.119,1 1.069,3 1.129,6 1.109,2 1.167,2 1.222,3 1.109,6 1.227,8</b>               |      |      |      |      |      |      |      |      |      |      |      |      |      |      |      |      |      |      |      |      |      |      |      |      |
| Banco Central  | <b>0,0 0,0 0,0 0,0 0,0 0,0 0,0 0,0 0,0 0,0 0,0 0,0 0,0</b>   |      |      |      |      |      |      |      |      |      |      |      |      |      |      |      |      |      |      |      |      |      |      |      |      |
| Otras sociedades de depósito   | <b>864,1 881,1 919,0 911,0 1.063,2 1.021,1 939,3 943,4 1.010,7 1.032,3 982,3 1.022,8 1.000,6</b>                             |      |      |      |      |      |      |      |      |      |      |      |      |      |      |      |      |      |      |      |      |      |      |      |      |
| Otras sociedades financieras   | <b>726,8 714,0 709,1 707,2 694,3 670,1 658,7 640,3 656,6 664,6 672,7 661,9 647,5</b>   |      |      |      |      |      |      |      |      |      |      |      |      |      |      |      |      |      |      |      |      |      |      |      |      |
| Off-shore  | <b>0,0 0,0 0,0 0,0 0,0 0,0 0,0 0,0 0,0 0,0 0,0 0,0 0,0</b>   |      |      |      |      |      |      |      |      |      |      |      |      |      |      |      |      |      |      |      |      |      |      |      |      |
| Otras sociedades no financieras  | <b>575,3 527,0 578,8 580,2 536,5 635,2 614,9 600,0 662,3 676,7 535,5 591,1 573,9</b>   |      |      |      |      |      |      |      |      |      |      |      |      |      |      |      |      |      |      |      |      |      |      |      |      |
| Otros sectores residentes  | <b>51,2 51,0 50,9 50,8 50,8 50,7 50,4 50,9 50,9 51,5 51,9 50,8 49,3</b>  |      |      |      |      |      |      |      |      |      |      |      |      |      |      |      |      |      |      |      |      |      |      |      |      |
| No residentes  | <b>2.635,1 2.886,3 3.240,1 3.336,3 3.009,6 2.517,1 2.954,9 3.072,7 3.144,4 3.361,6 3.632,9 3.808,5 3.879,4</b>               |      |      |      |      |      |      |      |      |      |      |      |      |      |      |      |      |      |      |      |      |      |      |      |      |
| Sociedades públicas no financieras   | <b>0,0 0,0 0,0 0,0 0,0 0,0 0,0 0,0 0,0 0,0 0,0 0,0 0,0</b>   |      |      |      |      |      |      |      |      |      |      |      |      |      |      |      |      |      |      |      |      |      |      |      |      |
| Gobiernos estatales y locales  | <b>1,6 1,6 1,6 1,6 0,8 0,8 1,0 1,0 1,0 1,0 1,5 1,4 1,4</b>   |      |      |      |      |      |      |      |      |      |      |      |      |      |      |      |      |      |      |      |      |      |      |      |      |
| <b>III. PRESTAMOS</b>  | <b>29.965,8 30.381,4 30.320,5 30.517,9 30.437,9 29.858,4 29.594,4 29.511,7 29.284,1 29.234,6 29.299,5 29.487,5 29.812,6</b>  |      |      |      |      |      |      |      |      |      |      |      |      |      |      |      |      |      |      |      |      |      |      |      |      |
| Gobierno Central   | <b>0,0 0,0 0,0 0,0 0,0 0,0 0,0 0,0 0,0 0,0 0,0 0,0 0,0</b>   |      |      |      |      |      |      |      |      |      |      |      |      |      |      |      |      |      |      |      |      |      |      |      |      |
| Sociedades públicas no financieras   | <b>0,0 0,0 0,0 0,0 0,0 0,0 0,0 0,0 0,0 0,0 0,0 0,0 0,0</b>   |      |      |      |      |      |      |      |      |      |      |      |      |      |      |      |      |      |      |      |      |      |      |      |      |
| Gobiernos estatales y locales  | <b>0,3 0,3 0,3 0,3 0,3 0,5 0,7 0,5 0,7 1,0 1,0 1,0 1,0</b>   |      |      |      |      |      |      |      |      |      |      |      |      |      |      |      |      |      |      |      |      |      |      |      |      |
| Otras sociedades de depósito   | <b>207,8 184,5 205,2 224,5 225,4 219,4 221,2 251,9 211,9 207,6 160,2 164,2 152,3</b>   |      |      |      |      |      |      |      |      |      |      |      |      |      |      |      |      |      |      |      |      |      |      |      |      |
| Otras sociedades financieras   | <b>85,6 86,2 87,5 86,2 87,6 89,1 97,7 102,3 102,9 104,9 134,1 129,5 129,9</b>  |      |      |      |      |      |      |      |      |      |      |      |      |      |      |      |      |      |      |      |      |      |      |      |      |
| Otras sociedades no financieras  | <b>13.630,4 13.787,3 13.558,5 13.511,0 13.540,9 13.289,3 13.371,4 13.467,2 13.323,7 13.314,8 13.367,4 13.480,1 13.641,5</b>  |      |      |      |      |      |      |      |      |      |      |      |      |      |      |      |      |      |      |      |      |      |      |      |      |
| Cartera por vencer   | <b>13.474,8 13.651,9 13.406,2 13.333,2 13.374,9 13.074,5 13.177,5 13.280,1 13.158,3 13.156,4 13.178,4 13.341,4 13.510,0</b>  |      |      |      |      |      |      |      |      |      |      |      |      |      |      |      |      |      |      |      |      |      |      |      |      |
| Cartera vencida  | <b>155,7 135,5 152,3 177,7 166,1 214,8 193,8 169,1 165,4 158,5 192,6 138,8 159,0</b>   |      |      |      |      |      |      |      |      |      |      |      |      |      |      |      |      |      |      |      |      |      |      |      |      |
| Otros sectores residentes  | <b>15.503,5 15.691,0 15.837,2 16.041,8 15.902,0 15.667,7 15.577,0 15.392,8 15.345,0 15.315,4 15.332,9 15.424,5 15.589,1</b>  |      |      |      |      |      |      |      |      |      |      |      |      |      |      |      |      |      |      |      |      |      |      |      |      |
| Cartera por vencer   | <b>14.737,4 14.976,6 15.077,0 15.233,8 15.297,9 14.933,3 14.765,1 14.722,4 14.731,2 14.597,7 14.341,1 14.728,9 14.875,1</b>  |      |      |      |      |      |      |      |      |      |      |      |      |      |      |      |      |      |      |      |      |      |      |      |      |
| Cartera vencida  | <b>766,2 704,4 760,2 760,2 807,9 761,4 760,2 670,5 613,8 717,5 717,5 959,8 695,6</b>   |      |      |      |      |      |      |      |      |      |      |      |      |      |      |      |      |      |      |      |      |      |      |      |      |
| No residentes  | <b>538,2 640,8 633,0 652,8 652,8 555,0 332,0 297,0 299,9 296,2 301,5 287,6 297,5</b>   |      |      |      |      |      |      |      |      |      |      |      |      |      |      |      |      |      |      |      |      |      |      |      |      |
| <b>IV. ACCIONES Y OTRAS PARTICIPACIONES DE CAPITAL</b>                               | <b>1.536,6 1.543,0 1.571,7 1.609,4 1.620,9 1.388,3 1.329,6 1.344,6 1.361,1 1.365,3 1.406,1 1.421,2 1.435,2</b>               |      |      |      |      |      |      |      |      |      |      |      |      |      |      |      |      |      |      |      |      |      |      |      |      |
| Gobierno Central   | <b>0,2 0,2 0,2 0,2 0,2 0,2 0,2 0,2 0,2 0,2 0,2 0,2 0,2</b>   |      |      |      |      |      |      |      |      |      |      |      |      |      |      |      |      |      |      |      |      |      |      |      |      |
| Sociedades públicas no financieras   | <b>0,0 0,0 0,0 0,0 0,0 0,0 0,0 0,0 0,0 0,0 0,0 0,0 0,0</b>   |      |      |      |      |      |      |      |      |      |      |      |      |      |      |      |      |      |      |      |      |      |      |      |      |
| Otras sociedades de depósito   | <b>14,3 14,9 15,6 16,0 16,4 16,7 17,0 17,3 17,8 18,3 16,6 16,6 17,6</b>  |      |      |      |      |      |      |      |      |      |      |      |      |      |      |      |      |      |      |      |      |      |      |      |      |
| Otras sociedades financieras   | <b>188,6 183,9 187,2 216,4 216,8 203,6 197,2 216,6 217,9 212,0 238,8 244,7 261,5</b>   |      |      |      |      |      |      |      |      |      |      |      |      |      |      |      |      |      |      |      |      |      |      |      |      |
| Off-shore  | <b>0,0 0,0 0,0 0,0 0,0 0,0 0,0 0,0 0,0 0,0 0,0 0,0 0,0</b>   |      |      |      |      |      |      |      |      |      |      |      |      |      |      |      |      |      |      |      |      |      |      |      |      |
| Otras sociedades no financieras  | <b>168,0 170,5 174,4 176,3 191,0 169,6 165,9 169,7 168,5 171,9 178,9 188,3 191,5</b>   |      |      |      |      |      |      |      |      |      |      |      |      |      |      |      |      |      |      |      |      |      |      |      |      |
| Otros sectores residentes  | <b>0,9 0,9 0,9 0,9 0,9 0,9 0,9 0,9 0,9 0,9 0,9 0,9 0,9</b>   |      |      |      |      |      |      |      |      |      |      |      |      |      |      |      |      |      |      |      |      |      |      |      |      |
| No residentes  | <b>1.164,6 1.172,6 1.193,4 1.199,6 1.195,6 997,3 948,5 939,9 955,9 962,0 970,5 970,6 963,5</b>                               |      |      |      |      |      |      |      |      |      |      |      |      |      |      |      |      |      |      |      |      |      |      |      |      |
| <b>V. OTRAS CUENTAS POR CORRER (c+d)</b>   | <b>1.791,2 1.310,0 1.514,7 1.683,0 1.330,8 1.358,9 1.403,2 1.480,6 1.509,2 1.713,0 1.598,5 1.759,4 1.789,1</b>               |      |      |      |      |      |      |      |      |      |      |      |      |      |      |      |      |      |      |      |      |      |      |      |      |
| <b>c. Créditos comerciales y anticipos</b>   | <b>803,2 423,0 592,4 740,5 393,3 422,9 439,7 495,6 523,7 642,5 538,8 651,9 646,0</b>   |      |      |      |      |      |      |      |      |      |      |      |      |      |      |      |      |      |      |      |      |      |      |      |      |
| Gobierno Central   | <b>90,0 41,2 49,7 46,5 47,7 24,9 27,8 30,8 44,1 43,9 65,1 70,6 73,4</b>  |      |      |      |      |      |      |      |      |      |      |      |      |      |      |      |      |      |      |      |      |      |      |      |      |
| Otras sociedades de depósito   | <b>613,6 287,3 452,4 600,2 252,8 299,3 308,5 328,2 369,1 358,2 367,2 478,3 465,6</b>   |      |      |      |      |      |      |      |      |      |      |      |      |      |      |      |      |      |      |      |      |      |      |      |      |
| Otras sociedades financieras   | <b>0,1 0,3 0,3 0,3 0,3 0,3 0,3 0,3 0,3 0,4 0,6 0,6 0,6</b>   |      |      |      |      |      |      |      |      |      |      |      |      |      |      |      |      |      |      |      |      |      |      |      |      |
| Otras sociedades no financieras  | <b>88,3 86,2 81,5 85,2 83,7 89,9 94,6 97,2 100,2 100,0 95,3 91,4 95,3</b>  |      |      |      |      |      |      |      |      |      |      |      |      |      |      |      |      |      |      |      |      |      |      |      |      |
| Otros sectores residentes  | <b>11,2 8,2 8,6 8,4 8,9 8,6 8,6 9,1 10,1 10,2 10,7 11,1 11,2</b>   |      |      |      |      |      |      |      |      |      |      |      |      |      |      |      |      |      |      |      |      |      |      |      |      |
| Otros sectores no residentes   | <b>988,0 887,0 922,3 942,5 937,5 936,0 963,5 984,9 985,5 1.070,5 1.059,7 1.107,6 1.143,1</b>                                 |      |      |      |      |      |      |      |      |      |      |      |      |      |      |      |      |      |      |      |      |      |      |      |      |
| Sectores residentes  | <b>988,0 887,0 922,3 942,5 937,5 936,0 963,5 984,9 985,5 1.070,5 1.059,7 1.107,6 1.143,1</b>                                 |      |      |      |      |      |      |      |      |      |      |      |      |      |      |      |      |      |      |      |      |      |      |      |      |
| <b>d. OTROS</b>  | <b>2.053,8 2.040,6 2.037,3 2.056,7 2.039,9 2.044,2 2.052,7 2.058,8 2.067,6 2.072,7 2.081,3 2.089,4 2.092,0</b>               |      |      |      |      |      |      |      |      |      |      |      |      |      |      |      |      |      |      |      |      |      |      |      |      |
| <b>VI. ACTIVOS NO FINANCIEROS</b>  | <b>46.599,7 48.250,3 48.229,7 49.018,9 47.991,1 47.523,9 47.757,2 48.161,9 48.421,6 48.981,5 49.377,7 50.724,1 50.851,7</b>  |      |      |      |      |      |      |      |      |      |      |      |      |      |      |      |      |      |      |      |      |      |      |      |      |
| <b>PASIVOS (VII+VIII+IX+X+XI+XII)</b>  | <b>46.599,7 48.250,3 48.229,7 49.018,9 47.991,1 47.523,9 47.757,2 48.161,9 48.421,6 48.981,5 49.377,7 50.724,1 50.851,7</b>  |      |      |      |      |      |      |      |      |      |      |      |      |      |      |      |      |      |      |      |      |      |      |      |      |
| <b>VII. DEPÓSITOS INCLUIDOS EN LA DEFINICIÓN DE DINERO EN SENTIDO AMPLIO (e + f)</b> | <b>28.483,6 29.558,0 29.394,1 29.889,1 29.227,2 29.133,3 29.365,6 29.657,6 29.883,4 30.365,7 30.700,4 31.644,5 31.465,5</b>  |      |      |      |      |      |      |      |      |      |      |      |      |      |      |      |      |      |      |      |      |      |      |      |      |
| <b>e. Depósitos transferibles</b>  | <b>8.773,0 9.018,7 8.835,0 9.255,8 8.973,9 8.696,1 8.817,3 9.021,6 8.959,7 9.169,1 9.271,7 9.622,7 9.879,4</b>               |      |      |      |      |      |      |      |      |      |      |      |      |      |      |      |      |      |      |      |      |      |      |      |      |
| Sociedades públicas no financieras   | <b>0,8 0,8 0,8 0,8 0,5 0,5 0,5 0,5 0,5 0,5 0,5 0,5 0,5</b>   |      |      |      |      |      |      |      |      |      |      |      |      |      |      |      |      |      |      |      |      |      |      |      |      |
| Gobiernos estatales y provinciales   | <b>20,7 22,6 18,3 21,3 16,3 19,5 20,2 15,6 16,9 13,2 21,9 20,7 24,1</b>  |      |      |      |      |      |      |      |      |      |      |      |      |      |      |      |      |      |      |      |      |      |      |      |      |
| Otras sociedades no financieras  | <b>5.500,8 5.618,3 5.420,6 5.821,2 5.749,5 5.477,4 5.523,7 5.690,9 5.658,1 5.859,1 5.890,7 6.184,6 6.059,0</b>               |      |      |      |      |      |      |      |      |      |      |      |      |      |      |      |      |      |      |      |      |      |      |      |      |
| Otras sociedades no financieras  | <b>3.250,7 3.376,8 3.395,3 3.412,8 3.207,7 3.198,7 3.272,8 3.314,6 3.284,2 3.290,0 3.358,6 3.416,5 3.795,1</b>               |      |      |      |      |      |      |      |      |      |      |      |      |      |      |      |      |      |      |      |      |      |      |      |      |
| <b>f. Otros depósitos</b>  | <b>19.710,6 20.539,3 20.559,1 20.633,3 20.253,2 20.437,1 20.548,3 20.636,0 20.932,7 21.196,7 21.428,6 22.021,8 21.586,2</b>  |      |      |      |      |      |      |      |      |      |      |      |      |      |      |      |      |      |      |      |      |      |      |      |      |
| Sociedades públicas no financieras   | <b>5,0 8,1 8,2 8,2 8,3 8,3 8,4 8,5 8,5 8,6 8,6 8,7 9,0</b>   |      |      |      |      |      |      |      |      |      |      |      |      |      |      |      |      |      |      |      |      |      |      |      |      |
| Depósitos de ahorro  | <b>1,4 4,5 4,5 4,6 4,6 4,7 4,7 4,8 4,9 4,9 5,1 5,1 5,0</b>   |      |      |      |      |      |      |      |      |      |      |      |      |      |      |      |      |      |      |      |      |      |      |      |      |
| Otros depósitos  | <b>3,5 3,5 3,5 3,5 3,5 3,5 3,5 3,5 3,5 3,5 3,5 3,5 3,0</b>   |      |      |      |      |      |      |      |      |      |      |      |      |      |      |      |      |      |      |      |      |      |      |      |      |
| Depósitos a plazo  | <b>0,0 0,0 0,0 0,0 0,0 0,0 0,0 0,0 0,0 0,0 0,0 0,0 0,0</b>   |      |      |      |      |      |      |      |      |      |      |      |      |      |      |      |      |      |      |      |      |      |      |      |      |
| Gobiernos estatales y locales  | <b>68,8 68,4 68,2 75,4 71,9 70,6 71,6 65,6 64,1 81,5 72,4 86,2 85,0</b>  |      |      |      |      |      |      |      |      |      |      |      |      |      |      |      |      |      |      |      |      |      |      |      |      |
| Depósitos de ahorro  | <b>0,6 0,7 0,8 0,8 0,7 0,9 1,0 0,7 0,7 0,8 0,8 0,8 0,9</b>   |      |      |      |      |      |      |      |      |      |      |      |      |      |      |      |      |      |      |      |      |      |      |      |      |
| Otros depósitos  | <b>0,0 0,0 0,0 0,0 0,0 0,0 0,0 0,0 0,0 0,0 0,0 0,0 0,0</b>   |      |      |      |      |      |      |      |      |      |      |      |      |      |      |      |      |      |      |      |      |      |      |      |      |
| Intereses por pagar  | <b>0,1 0,1 0,1 0,1 0,2 0,2 0,2 0,2 0,2 0,2 0,2 0,2 0,2</b>   |      |      |      |      |      |      |      |      |      |      |      |      |      |      |      |      |      |      |      |      |      |      |      |      |
| Otras sociedades no financieras  | <b>3.734,7 3.815,1 3.935,3 4.042,9 3.744,5 4.092,1 3.769,4 3.981,4 4.093,6 4.060,0 4.168,3 4.412,1 4.412,1</b>               |      |      |      |      |      |      |      |      |      |      |      |      |      |      |      |      |      |      |      |      |      |      |      |      |
| Depósitos de ahorro  | <b>393,7 419,5 399,4 397,6 412,0 409,2 420,1 441,3 448,5 475,0 445,7 496,2 496,2</b>   |      |      |      |      |      |      |      |      |      |      |      |      |      |      |      |      |      |      |      |      |      |      |      |      |
| Depósitos a plazo  | <b>33,9 24,1 24,2 30,4 35,0 40,1 20,3 25,2 26,6 55,3 28,7 30,0 35,4</b>  |      |      |      |      |      |      |      |      |      |      |      |      |      |      |      |      |      |      |      |      |      |      |      |      |
| Depósitos de ahorro  | <b>50,3 60,4 60,4 44,0 57,8 49,6 44,0 95,2 81,5 64,4 69,3 33,4 32,8</b>  |      |      |      |      |      |      |      |      |      |      |      |      |      |      |      |      |      |      |      |      |      |      |      |      |
| Fondos de tarjeta/ahorrables   | <b>28,4 30,7 30,2 30,2 28,7 31,7 33,1 33,1 33,3 33,3 33,1 32,8 33,4</b>  |      |      |      |      |      |      |      |      |      |      |      |      |      |      |      |      |      |      |      |      |      |      |      |      |
| Operaciones de reperto   | <b>0,0 0,0 0,0 0,0 0,0 0,0 0,0 0,0 0,0 0,0 0,0 0,0 0,0</b>   |      |      |      |      |      |      |      |      |      |      |      |      |      |      |      |      |      |      |      |      |      |      |      |      |
| Depósitos a plazo  | <b>6.734,6 6.885,7 7.057,4 7.134,0 7.033,9 7.065,9 7.121,0 7.202,5 7.291,3 7.376,7 7.634,0 7.762,7 7.331,6</b>               |      |      |      |      |      |      |      |      |      |      |      |      |      |      |      |      |      |      |      |      |      |      |      |      |
| Depósitos de garantía  | <b>1,1 1,1 1,1 1,1 1,1 1,1 1,1 1,1 1,1 1,1 1,1 1,1 1,1</b>   |      |      |      |      |      |      |      |      |      |      |      |      |      |      |      |      |      |      |      |      |      |      |      |      |
| Depósitos restringidos   | <b>1.516,0 1.547,3 1.525,5 1.382,9 1.393,7 1.366,2 1.361,9 1.346,5 1.334,2 1.333,8 1.297,9 1.345,9 1.358,9</b>               |      |      |      |      |      |      |      |      |      |      |      |      |      |      |      |      |      |      |      |      |      |      |      |      |
| Depósitos en cuenta básica   | <b>14,0 15,4 14,2 13,4 14,6 16,4 16,0 16,0 14,1 14,6 13,5 12,9 13,6</b>  |      |      |      |      |      |      |      |      |      |      |      |      |      |      |      |      |      |      |      |      |      |      |      |      |
| Intereses por pagar  | <b>197,5 198,3 193,3 201,5 175,5 213,4 214,3 201,1 213,0 201,1 213,0 220,1 231,8 232,9</b>                                   |      |      |      |      |      |      |      |      |      |      |      |      |      |      |      |      |      |      |      |      |      |      |      |      |

... / ...

## 1.7.2 MEMO ITEM: BALANCE SECTORIAL: BANCOS PRIVADOS (1) (Cont.)

Millones de USD (al final del período)

|   | 2019           |                |                |                |                |                |                |                |                |                |                |                | 2020           |  |                |                |                |                |                |                |                |                |                |                |                |                |                |              |
|---|----------------|----------------|----------------|----------------|----------------|----------------|----------------|----------------|----------------|----------------|----------------|----------------|----------------|--|----------------|----------------|----------------|----------------|----------------|----------------|----------------|----------------|----------------|----------------|----------------|----------------|----------------|--------------|
|   | Nov.           | Dic.           | Ene.           | Feb.           | Mar.           | Abr.           | May.           | Jun.           | Jul.           | Ago.           | Sep.           | Oct.           | Nov.           | Nov.   | Dic.           | Ene.           | Feb.           | Mar.           | Abr.           | May.           | Jun.           | Jul.           | Ago.           | Sep.           | Oct.           | Nov.           |                |              |
| <b>VIII. DEPÓSITOS EXCLUIDOS EN LA DEFINICIÓN DE DINERO EN SENTIDO AMPLIO (g+h)</b>             | <b>3.914,9</b> | <b>4.322,2</b> | <b>4.360,7</b> | <b>4.383,1</b> | <b>4.218,9</b> | <b>4.230,7</b> | <b>4.206,1</b> | <b>4.215,2</b> | <b>4.290,5</b> | <b>4.205,3</b> | <b>4.312,5</b> | <b>4.395,2</b> | <b>4.549,3</b> | <b>1.302,6</b>   | <b>1.477,1</b> | <b>1.588,3</b> | <b>1.407,8</b> | <b>1.404,6</b> | <b>1.407,8</b> | <b>1.597,7</b> | <b>1.697,4</b> | <b>1.669,7</b> | <b>1.579,9</b> | <b>1.580,6</b> | <b>1.606,3</b> | <b>1.656,4</b> |                |              |
| <b>g. Depósitos transferibles</b>   | 15,3           | 12,9           | 11,8           | 11,7           | 16,4           | 14,9           | 14,3           | 13,0           | 11,8           | 9,5            | 15,8           | 14,2           | 17,4           | 8,6  | 7,2            | 6,8            | 8,73           | 6,6            | 5,5            | 6,0            | 7,3            | 10,2           | 9,5            | 7,2            | 6,9            | 5,2            | 5,7            |              |
| Fondos de la Seguridad Social (IESS)  | 788,0          | 863,2          | 876,3          | 873,6          | 873,6          | 940,3          | 1.004,4        | 1.100,7        | 1.039,5        | 976,2          | 955,0          | 953,6          | 1.013,2        | 455,4  | 547,4          | 608,2          | 433,5          | 505,3          | 587,6          | 509,9          | 519,0          | 530,9          | 507,1          | 535,4          | 539,5          | 526,7          |                |              |
| Otras sociedades financieras  | 0,0            | 0,0            | 0,0            | 0,0            | 0,0            | 0,0            | 0,0            | 0,0            | 0,0            | 0,0            | 0,0            | 0,0            | 0,0            | Off-shore  | 0,0            | 0,0            | 0,0            | 0,0            | 0,0            | 0,0            | 0,0            | 0,0            | 0,0            | 0,0            | 0,0            | 0,0            | 0,0            |              |
| No residentes   | 55,3           | 46,5           | 85,2           | 82,4           | 44,4           | 57,3           | 61,8           | 54,6           | 78,0           | 79,9           | 67,6           | 93,9           | 93,5           | h. Otros depósitos                                     | 2.612,3        | 2.845,1        | 2.772,4        | 2.975,3        | 2.814,7        | 2.624,6        | 2.608,4        | 2.517,8        | 2.620,9        | 2.625,4        | 2.731,9        | 2.788,9        | 2.892,9        |              |
| Gobierno Central  | 108,8          | 110,7          | 132,0          | 176,2          | 77,8           | 104,2          | 98,1           | 87,0           | 63,2           | 62,7           | 70,8           | 73,6           | 78,3           | Elección presupuestaria                                | 5,2            | 2,3            | 5,5            | 6,5            | 2,8            | 2,5            | 9,2            | 4,8            | 2,9            | 7,2            | 5,4            | 4,0            | 8,2            |              |
| Recaudaciones para el sector público  | 44,6           | 37,9           | 50,7           | 96,8           | 26,4           | 57,3           | 45,7           | 45,7           | 39,6           | 40,1           | 48,6           | 50,4           | 54,6           | Depósitos de ahorro                                    | 1,0            | 0,8            | 0,7            | 0,7            | 0,6            | 0,6            | 0,7            | 0,7            | 0,8            | 0,8            | 0,8            | 0,8            | 0,9            | 0,9          |
| Otros depósitos   | 0,0            | 0,0            | 0,0            | 0,0            | 0,0            | 0,0            | 0,0            | 0,5            | 0,0            | 0,0            | 0,1            | 5,4            | 0,0            | Depósitos a plazo                                      | 57,4           | 68,9           | 74,4           | 71,2           | 47,3           | 43,6           | 42,0           | 34,7           | 19,7           | 14,5           | 15,7           | 12,7           | 14,3           |              |
| Intereses por pagar   | 0,6            | 0,8            | 0,7            | 0,9            | 0,7            | 0,3            | 0,4            | 0,5            | 0,3            | 0,3            | 0,3            | 0,2            | 0,2            | Fondos de la Seguridad Social (IESS)                   | 206,7          | 235,3          | 213,6          | 242,8          | 141,8          | 129,1          | 178,9          | 78,9           | 95,6           | 117,2          | 80,9           | 73,2           | 72,0           |              |
| Otros depósitos de depósito   | 50,0           | 50,0           | 50,0           | 50,0           | 50,0           | 50,0           | 50,0           | 50,0           | 50,0           | 50,0           | 50,0           | 50,0           | 50,0           | Banco Central  | 1.417,2        | 1.605,9        | 1.543,5        | 1.543,8        | 1.618,7        | 1.567,9        | 1.531,6        | 1.639,0        | 1.732,4        | 1.756,2        | 1.786,6        | 1.818,5        | 1.963,9        |              |
| Depósitos de ahorro   | 368,6          | 514,8          | 462,0          | 454,8          | 402,7          | 398,9          | 438,7          | 464,3          | 478,4          | 490,3          | 485,1          | 518,9          | 512,9          | Otras sociedades de depósito                           | 4,2            | 12,2           | 4,1            | 4,3            | 4,7            | 4,8            | 7,9            | 5,4            | 4,2            | 4,1            | 4,3            | 4,2            | 4,2            |              |
| Otros depósitos   | 40,1           | 40,4           | 41,1           | 44,5           | 44,8           | 42,5           | 40,2           | 42,7           | 41,9           | 44,4           | 46,8           | 50,5           | 50,3           | Depósitos a plazo                                      | 1.004,4        | 1.038,5        | 1.036,2        | 1.040,2        | 1.166,5        | 1.121,8        | 973,2          | 1.117,8        | 1.206,6        | 1.217,4        | 1.250,7        | 1.244,9        | 1.396,5        |              |
| Intereses por pagar   | 747,3          | 790,6          | 778,4          | 903,0          | 826,4          | 706,9          | 684,3          | 602,0          | 611,8          | 571,8          | 682,5          | 712,5          | 667,7          | Intereses por pagar                                    | 40,1           | 40,4           | 41,1           | 44,5           | 44,8           | 42,5           | 40,2           | 42,7           | 41,9           | 44,4           | 46,8           | 50,5           | 50,3           |              |
| Otras sociedades financieras  | 76,2           | 62,0           | 59,0           | 60,9           | 72,3           | 75,5           | 76,6           | 75,7           | 72,5           | 72,6           | 78,8           | 78,6           | 82,2           | Otras sociedades financieras                           | 747,3          | 790,6          | 778,4          | 903,0          | 826,4          | 706,9          | 684,3          | 602,0          | 611,8          | 571,8          | 682,5          | 712,5          | 667,7          |              |
| Depósitos a plazo   | 662,1          | 663,3          | 709,3          | 787,6          | 739,6          | 614,6          | 574,4          | 515,0          | 527,3          | 489,9          | 587,8          | 618,4          | 571,6          | Depósitos de ahorro                                    | 662,1          | 663,3          | 709,3          | 787,6          | 739,6          | 614,6          | 574,4          | 515,0          | 527,3          | 489,9          | 587,8          | 618,4          | 571,6          |              |
| Otros depósitos   | 0,9            | 56,2           | 0,6            | 44,2           | 3,7            | 5,5            | 23,3           | 2,2            | 4,1            | 1,7            | 7,3            | 7,9            | 6,3            | Otros depósitos  | 0,9            | 56,2           | 0,6            | 44,2           | 3,7            | 5,5            | 23,3           | 2,2            | 4,1            | 1,7            | 7,3            | 7,9            | 6,3            |              |
| Intereses por pagar   | 8,1            | 9,1            | 9,5            | 10,3           | 10,9           | 11,2           | 9,9            | 9,1            | 8,0            | 7,6            | 7,6            | 7,5            | 7,5            | Intereses por pagar                                    | 8,1            | 9,1            | 9,5            | 10,3           | 10,9           | 11,2           | 9,9            | 9,1            | 8,0            | 7,6            | 7,6            | 7,5            | 7,5            |              |
| Off-shore   | 0,0            | 0,0            | 0,0            | 0,0            | 0,0            | 0,0            | 0,0            | 0,0            | 0,0            | 0,0            | 0,0            | 0,0            | 0,0            | Off-shore  | 0,0            | 0,0            | 0,0            | 0,0            | 0,0            | 0,0            | 0,0            | 0,0            | 0,0            | 0,0            | 0,0            | 0,0            | 0,0            |              |
| Depósitos a plazo   | 0,0            | 0,0            | 0,0            | 0,0            | 0,0            | 0,0            | 0,0            | 0,0            | 0,0            | 0,0            | 0,0            | 0,0            | 0,0            | Depósitos a plazo                                      | 0,0            | 0,0            | 0,0            | 0,0            | 0,0            | 0,0            | 0,0            | 0,0            | 0,0            | 0,0            | 0,0            | 0,0            | 0,0            |              |
| Intereses por pagar   | 0,0            | 0,0            | 0,0            | 0,0            | 0,0            | 0,0            | 0,0            | 0,0            | 0,0            | 0,0            | 0,0            | 0,0            | 0,0            | Intereses por pagar                                    | 0,0            | 0,0            | 0,0            | 0,0            | 0,0            | 0,0            | 0,0            | 0,0            | 0,0            | 0,0            | 0,0            | 0,0            | 0,0            |              |
| No residentes   | 82,2           | 52,5           | 55,0           | 59,7           | 100,1          | 66,5           | 65,4           | 60,9           | 67,8           | 67,4           | 61,1           | 61,1           | 61,0           | No residentes  | 82,2           | 52,5           | 55,0           | 59,7           | 100,1          | 66,5           | 65,4           | 60,9           | 67,8           | 67,4           | 61,1           | 61,1           | 61,0           |              |
| Depósitos de ahorro   | 22,5           | 2,5            | 2,5            | 1,1            | 1,0            | 1,0            | 1,0            | 1,0            | 4,0            | 3,9            | 3,7            | 3,6            | 3,6            | Depósitos de ahorro                                    | 22,5           | 2,5            | 2,5            | 1,1            | 1,0            | 1,0            | 1,0            | 1,0            | 4,0            | 3,9            | 3,7            | 3,6            | 3,6            |              |
| Otros depósitos   | 0,6            | 0,8            | 0,5            | 0,8            | 1,0            | 0,5            | 0,6            | 0,3            | 0,4            | 1,0            | 0,9            | 1,0            | 1,4            | Otros depósitos  | 0,6            | 0,8            | 0,5            | 0,8            | 1,0            | 0,5            | 0,6            | 0,3            | 0,4            | 1,0            | 0,9            | 1,0            | 1,4            |              |
| Depósitos a plazo   | 34,9           | 34,7           | 35,2           | 37,7           | 40,1           | 39,6           | 39,4           | 42,2           | 38,7           | 35,0           | 41,1           | 41,5           | 40,8           | Depósitos a plazo                                      | 34,9           | 34,7           | 35,2           | 37,7           | 40,1           | 39,6           | 39,4           | 42,2           | 38,7           | 35,0           | 41,1           | 41,5           | 40,8           |              |
| Intereses por pagar   | 24,2           | 14,5           | 16,8           | 20,1           | 58,1           | 25,5           | 24,5           | 17,4           | 24,8           | 20,5           | 15,3           | 15,0           | 15,2           | Intereses por pagar                                    | 24,2           | 14,5           | 16,8           | 20,1           | 58,1           | 25,5           | 24,5           | 17,4           | 24,8           | 20,5           | 15,3           | 15,0           | 15,2           |              |
| <b>IX. VALORES DISTINTOS DE ACCIONES EXCLUIDOS DE LA DEFINICIÓN DE DINERO EN SENTIDO AMPLIO</b> | <b>25,6</b>    | <b>181,2</b>   | <b>182,3</b>   | <b>181,2</b>   | <b>183,1</b>   | <b>176,9</b>   | <b>164,2</b>   | <b>160,2</b>   | <b>159,0</b>   | <b>157,5</b>   | <b>152,8</b>   | <b>151,5</b>   | <b>151,6</b>   | Otras sociedades de depósito                           | 0,4            | 0,1            | 0,0            | 0,1            | 0,0            | 0,0            | 0,0            | 0,0            | 0,0            | 0,0            | 0,0            | 0,0            | 0,0            |              |
| Otras sociedades de depósito  | 0,4            | 0,1            | 0,0            | 0,1            | 0,0            | 0,0            | 0,0            | 0,0            | 0,0            | 0,0            | 0,0            | 0,0            | 0,0            | No residentes (*)                                      | 25,3           | 181,1          | 182,3          | 181,1          | 183,0          | 176,8          | 164,2          | 160,2          | 158,9          | 157,5          | 152,8          | 151,5          | 151,6          |              |
| No residentes (*)   | 25,3           | 181,1          | 182,3          | 181,1          | 183,0          | 176,8          | 164,2          | 160,2          | 158,9          | 157,5          | 152,8          | 151,5          | 151,6          | <b>X. PRÉSTAMOS</b>                                    | <b>2.646,1</b> | <b>2.737,0</b> | <b>2.859,6</b> | <b>3.032,9</b> | <b>2.995,9</b> | <b>3.017,9</b> | <b>2.888,6</b> | <b>2.848,8</b> | <b>2.751,2</b> | <b>2.717,2</b> | <b>2.660,4</b> | <b>2.837,1</b> | <b>2.796,0</b> |              |
| <b>Gobierno Central</b>   | <b>0,0</b>     | <b>0,0</b>     | <b>0,0</b>     | <b>0,0</b>     | <b>0,0</b>     | <b>0,0</b>     | <b>0,0</b>     | <b>0,0</b>     | <b>0,0</b>     | <b>0,0</b>     | <b>0,0</b>     | <b>0,0</b>     | <b>0,0</b>     | <b>Banco Central</b>                                   | <b>0,0</b>     | <b>0,0</b>     | <b>0,0</b>     | <b>0,0</b>     | <b>0,0</b>     | <b>0,0</b>     | <b>0,0</b>     | <b>0,0</b>     | <b>0,0</b>     | <b>0,0</b>     | <b>0,0</b>     | <b>0,0</b>     |                |              |
| <b>Operaciones de reporto con BCE</b>   | <b>0,0</b>     | <b>0,0</b>     | <b>0,0</b>     | <b>0,0</b>     | <b>0,0</b>     | <b>0,0</b>     | <b>0,0</b>     | <b>0,0</b>     | <b>0,0</b>     | <b>0,0</b>     | <b>0,0</b>     | <b>0,0</b>     | <b>0,0</b>     | <b>Operaciones de reporto con BCE</b>                  | <b>0,0</b>     | <b>0,0</b>     | <b>0,0</b>     | <b>0,0</b>     | <b>0,0</b>     | <b>0,0</b>     | <b>0,0</b>     | <b>0,0</b>     | <b>0,0</b>     | <b>0,0</b>     | <b>0,0</b>     | <b>0,0</b>     |                |              |
| <b>Intereses por pagar</b>  | <b>0,0</b>     | <b>0,0</b>     | <b>0,0</b>     | <b>0,0</b>     | <b>0,0</b>     | <b>0,0</b>     | <b>0,0</b>     | <b>0,0</b>     | <b>0,0</b>     | <b>0,0</b>     | <b>0,0</b>     | <b>0,0</b>     | <b>0,0</b>     | <b>Intereses por pagar</b>                             | <b>0,0</b>     | <b>0,0</b>     | <b>0,0</b>     | <b>0,0</b>     | <b>0,0</b>     | <b>0,0</b>     | <b>0,0</b>     | <b>0,0</b>     | <b>0,0</b>     | <b>0,0</b>     | <b>0,0</b>     | <b>0,0</b>     |                |              |
| <b>Sobregiros</b>   | <b>0,0</b>     | <b>0,0</b>     | <b>0,0</b>     | <b>0,0</b>     | <b>0,0</b>     | <b>0,0</b>     | <b>0,0</b>     | <b>0,0</b>     | <b>0,0</b>     | <b>0,0</b>     | <b>0,0</b>     | <b>0,0</b>     | <b>0,0</b>     | <b>Sobregiros</b>                                      | <b>0,0</b>     | <b>0,0</b>     | <b>0,0</b>     | <b>0,0</b>     | <b>0,0</b>     | <b>0,0</b>     | <b>0,0</b>     | <b>0,0</b>     | <b>0,0</b>     | <b>0,0</b>     | <b>0,0</b>     | <b>0,0</b>     |                |              |
| <b>Obligaciones con ent. finan. del sector público</b>  | <b>0,0</b>     | <b>0,0</b>     | <b>0,0</b>     | <b>0,0</b>     | <b>0,0</b>     | <b>0,0</b>     | <b>0,0</b>     | <b>0,0</b>     | <b>0,0</b>     | <b>0,0</b>     | <b>0,0</b>     | <b>0,0</b>     | <b>0,0</b>     | <b>Obligaciones con ent. finan. del sector público</b> | <b>0,0</b>     | <b>0,0</b>     | <b>0,0</b>     | <b>0,0</b>     | <b>0,0</b>     | <b>0,0</b>     | <b>0,0</b>     | <b>0,0</b>     | <b>0,0</b>     | <b>0,0</b>     | <b>0,0</b>     | <b>0,0</b>     |                |              |
| <b>Otras sociedades de depósito</b>   | <b>194,5</b>   | <b>171,0</b>   | <b>180,7</b>   | <b>188,0</b>   | <b>200,3</b>   | <b>199,3</b>   | <b>206,3</b>   | <b>243,1</b>   | <b>203,4</b>   | <b>168,7</b>   | <b>153,0</b>   | <b>157,5</b>   | <b>147,2</b>   | <b>Otras sociedades de depósito</b>                    | <b>194,5</b>   | <b>171,0</b>   | <b>180,7</b>   | <b>188,0</b>   | <b>200,3</b>   | <b>199,3</b>   | <b>206,3</b>   | <b>243,1</b>   | <b>203,4</b>   | <b>168,7</b>   | <b>153,0</b>   | <b>157,5</b>   | <b>147,2</b>   |              |
| <b>Otras sociedades financieras</b>   | <b>54,0</b>    | <b>52,5</b>    | <b>50,9</b>    | <b>49,9</b>    | <b>42,5</b>    | <b>41,2</b>    | <b>40,3</b>    | <b>39,3</b>    | <b>38,5</b>    | <b>37,0</b>    | <b>34,7</b>    | <b>34,1</b>    | <b>34,1</b>    | <b>Otras sociedades financieras</b>                    | <b>54,0</b>    | <b>52,5</b>    | <b>50,9</b>    | <b>49,9</b>    | <b>42,5</b>    | <b>41,2</b>    | <b>40,3</b>    | <b>39,3</b>    | <b>38,5</b>    | <b>37,0</b>    | <b>34,7</b>    | <b>34,1</b>    | <b>34,1</b>    |              |
| <b>Off-shore</b>  | <b>0,0</b>     | <b>0,0</b>     | <b>0,0</b>     | <b>0,0</b>     | <b>0,0</b>     | <b>0,0</b>     | <b>0,0</b>     | <b>0,0</b>     | <b>0,0</b>     | <b>0,0</b>     | <b>0,0</b>     | <b>0,0</b>     | <b>0,0</b>     | <b>Off-shore</b>                                       | <b>0,0</b>     | <b>0,0</b>     | <b>0,0</b>     | <b>0,0</b>     | <b>0,0</b>     | <b>0,0</b>     | <b>0,0</b>     | <b>0,0</b>     | <b>0,0</b>     | <b>0,0</b>     | <b>0,0</b>     | <b>0,0</b>     |                |              |
| <b>No residentes</b>  | <b>2.397,6</b> | <b>2.513,6</b> | <b>2.628,0</b> | <b>2.795,0</b> | <b>2.753,1</b> | <b>2.777,4</b> | <b>2.642,0</b> | <b>2.566,4</b> | <b>2.519,3</b> | <b>2.511,5</b> | <b>2.471,8</b> | <b>2.644,9</b> | <b>2.614,8</b> | <b>No residentes</b>                                   | <b>2.397,6</b> | <b>2.513,6</b> | <b>2.628,0</b> | <b>2.795,0</b> | <b>2.753,1</b> | <b>2.777,4</b> | <b>2.642,0</b> | <b>2.566,4</b> | <b>2.519,3</b> | <b>2.511,5</b> | <b>2.471,8</b> | <b>2.644,9</b> | <b>2.614,8</b> |              |
| <b>XI. OTRAS CUENTAS POR PAGAR (H+)</b>   | <b>6.172,4</b> | <b>6.042,4</b> | <b>6.014,5</b> | <b>6.070,7</b> | <b>5.792,6</b> | <b>5.586,7</b> | <b>5.730,7</b> | <b>5.853,1</b> | <b>5.871,5</b> | <b>6.035,4</b> | <b>6.051,1</b> | <b>6.180,8</b> | <b>6.383,7</b> | <b>i. Créditos comerciales y anticipos</b>             | <b>712,5</b>   | <b>653,6</b>   | <b>671,9</b>   | <b>671,9</b>   | <b>696,9</b>   | <b>466,2</b>   | <b>326,2</b>   | <b>366,7</b>   | <b>428,0</b>   | <b>434,8</b>   | <b>488,2</b>   | <b>481,6</b>   | <b>525,7</b>   | <b>571,4</b> |
| <b>Gobierno Central</b>   | 411,8          | 397,7          | 378,8          | 386,7          | 370,8          | 208,9          | 223,1          | 252,3          | 265,3          | 262,7          | 277,7          | 296,3          | 307,2          | <b>Fondos de la Seguridad Social</b>                   | 7,0            | 8,1            | 7,3            | 7,3            | 7,3            | 7,0            | 6,8            | 6,9            | 7,0            | 6,9            | 7,9            | 7,1            | 7,1            |              |
| <b>Fondos de la Seguridad Social</b>  | 293,8          | 247,8          | 285,7          | 303,0          | 88,1           | 110,3          | 136,8          | 168,8          | 162,6          | 218,6          | 196,0          | 222,3          | 257,1          | <b>Otras sociedades de depósito</b>                    | 5.459,9        | 5.388,8        | 5.342,7        | 5.373,8        | 5.326,4        | 5.260,6        | 5.364,0        | 5.425,1        | 5.436,7        | 5.547,2        |                |                |                |              |





**1.9 CRÉDITO AL SECTOR PRIVADO (PARTICULARES) (1) POR TIPO DE ENTIDAD FINANCIERA \*\***  
Millones de USD (al final del período)

|                                       | 2019            |                 |                 |                 | 2020            |                 |                 |                 |                 |                 |                 |                 |                 |
|---------------------------------------|-----------------|-----------------|-----------------|-----------------|-----------------|-----------------|-----------------|-----------------|-----------------|-----------------|-----------------|-----------------|-----------------|
|                                       | Nov.            | Dic.            | Ene.            | Feb.            | Mar.            | Abr.            | May.            | Jun.            | Jul.            | Ago.            | Sep.            | Oct.            | Nov.            |
| <b>Crédito Panorama Financiero</b>    | <b>44.245,4</b> | <b>44.536,9</b> | <b>44.577,2</b> | <b>44.874,0</b> | <b>44.744,9</b> | <b>44.364,7</b> | <b>44.373,0</b> | <b>44.356,4</b> | <b>44.299,6</b> | <b>44.321,2</b> | <b>44.333,1</b> | <b>44.784,4</b> | <b>45.187,0</b> |
| Cartera                               | 43.004,7        | 43.354,9        | 43.314,4        | 43.593,5        | 43.498,5        | 43.027,8        | 43.049,5        | 43.036,6        | 42.912,5        | 42.925,5        | 43.087,1        | 43.475,3        | 43.894,3        |
| Por vencer                            | 41.282,0        | 41.856,3        | 41.687,4        | 41.792,5        | 41.688,8        | 40.910,7        | 41.117,8        | 41.402,5        | 41.328,0        | 41.124,9        | 40.771,1        | 41.577,1        | 41.980,6        |
| Vencida (2)                           | 1.722,7         | 1.498,6         | 1.627,0         | 1.801,0         | 1.809,7         | 2.117,0         | 1.931,7         | 1.634,1         | 1.584,5         | 1.800,6         | 2.316,1         | 1.898,2         | 1.913,8         |
| Títulos valores (repos)               | 800,6           | 749,7           | 828,5           | 841,2           | 793,2           | 896,4           | 873,2           | 859,9           | 924,6           | 935,2           | 794,9           | 855,1           | 831,6           |
| Otros activos                         | 440,0           | 432,3           | 434,3           | 439,3           | 453,1           | 440,5           | 450,3           | 459,9           | 462,4           | 460,6           | 451,1           | 454,1           | 461,1           |
| <b>Crédito Bancos Privados</b>        | <b>30.028,9</b> | <b>30.312,0</b> | <b>30.290,9</b> | <b>30.454,4</b> | <b>30.314,8</b> | <b>29.940,9</b> | <b>29.883,7</b> | <b>29.787,8</b> | <b>29.661,4</b> | <b>29.641,2</b> | <b>29.575,6</b> | <b>29.838,2</b> | <b>30.153,5</b> |
| Cartera                               | 29.134,0        | 29.468,3        | 29.395,7        | 29.552,7        | 29.442,9        | 28.985,9        | 28.948,4        | 28.860,0        | 28.668,7        | 28.630,0        | 28.702,3        | 28.904,6        | 29.231,5        |
| Por vencer                            | 28.212,1        | 28.628,4        | 28.483,2        | 28.567,1        | 28.632,7        | 28.009,8        | 27.942,6        | 28.020,5        | 27.889,5        | 27.754,0        | 27.515,9        | 28.070,3        | 28.385,6        |
| Vencida (2)                           | 921,8           | 839,9           | 912,5           | 985,6           | 810,1           | 976,2           | 1.005,8         | 839,5           | 779,1           | 876,0           | 1.186,4         | 834,3           | 845,9           |
| Títulos valores (repos)               | 626,5           | 577,9           | 629,8           | 631,0           | 587,3           | 685,9           | 665,3           | 650,9           | 713,1           | 728,2           | 587,5           | 642,0           | 623,2           |
| Otros activos                         | 268,5           | 265,8           | 265,5           | 270,7           | 284,6           | 269,1           | 270,1           | 276,9           | 279,6           | 283,0           | 285,8           | 291,6           | 298,9           |
| <b>Crédito BanEcuador *</b>           | <b>1.742,5</b>  | <b>1.765,6</b>  | <b>1.797,1</b>  | <b>1.830,1</b>  | <b>1.836,1</b>  | <b>1.841,4</b>  | <b>1.860,2</b>  | <b>1.872,4</b>  | <b>1.868,4</b>  | <b>1.849,9</b>  | <b>1.822,5</b>  | <b>1.796,6</b>  | <b>1.775,9</b>  |
| Cartera                               | 1.739,9         | 1.763,5         | 1.765,4         | 1.793,0         | 1.793,0         | 1.793,0         | 1.812,4         | 1.824,9         | 1.821,6         | 1.805,4         | 1.779,5         | 1.755,7         | 1.736,4         |
| Por vencer                            | 1.579,5         | 1.609,5         | 1.599,2         | 1.610,5         | 1.558,3         | 1.485,4         | 1.540,8         | 1.591,4         | 1.600,8         | 1.571,4         | 1.541,9         | 1.514,5         | 1.523,5         |
| Vencida (2)                           | 160,4           | 154,0           | 166,2           | 182,4           | 234,7           | 307,6           | 271,5           | 233,5           | 220,8           | 234,0           | 237,6           | 241,2           | 212,9           |
| Títulos valores (repos)               | 0,1             | 0,0             | 27,7            | 32,8            | 38,7            | 44,2            | 43,9            | 43,9            | 43,3            | 41,3            | 40,0            | 38,3            | 37,0            |
| Otros activos                         | 2,5             | 2,1             | 3,9             | 4,4             | 4,4             | 4,2             | 4,0             | 3,7             | 3,5             | 3,2             | 3,0             | 2,7             | 2,5             |
| <b>Crédito Sociedades Financieras</b> | <b>11,2</b>     | <b>11,0</b>     | <b>10,9</b>     | <b>10,9</b>     | <b>10,8</b>     | <b>10,7</b>     | <b>10,7</b>     | <b>10,7</b>     | <b>10,3</b>     | <b>10,3</b>     | <b>11,3</b>     | <b>11,5</b>     | <b>11,4</b>     |
| Cartera                               | 10,6            | 10,4            | 10,3            | 10,2            | 10,1            | 10,1            | 10,0            | 10,0            | 9,9             | 9,9             | 9,9             | 9,9             | 9,8             |
| Por vencer                            | 0,5             | 0,5             | 0,5             | 0,4             | 0,3             | 0,3             | 0,3             | 0,3             | 0,3             | 0,3             | 0,2             | 0,2             | 0,1             |
| Vencida (2)                           | 10,1            | 9,9             | 9,9             | 9,9             | 9,9             | 9,7             | 9,7             | 9,7             | 9,6             | 9,6             | 9,7             | 9,7             | 9,7             |
| Títulos valores (repos)               | 0,0             | 0,0             | 0,0             | 0,0             | 0,0             | 0,1             | 0,1             | 0,1             | 0,0             | 0,0             | 0,0             | 0,0             | 0,1             |
| Otros activos                         | 0,6             | 0,6             | 0,6             | 0,6             | 0,6             | 0,6             | 0,6             | 0,6             | 0,4             | 0,4             | 1,5             | 1,6             | 1,6             |
| <b>Crédito Mutualistas</b>            | <b>681,7</b>    | <b>692,6</b>    | <b>693,8</b>    | <b>698,6</b>    | <b>696,9</b>    | <b>691,8</b>    | <b>689,2</b>    | <b>684,0</b>    | <b>679,6</b>    | <b>683,5</b>    | <b>704,1</b>    | <b>706,6</b>    | <b>708,5</b>    |
| Cartera                               | 673,1           | 684,4           | 685,0           | 689,6           | 687,8           | 682,6           | 680,0           | 674,8           | 670,2           | 673,5           | 694,0           | 696,6           | 698,5           |
| Por vencer                            | 645,7           | 661,3           | 659,4           | 661,5           | 660,1           | 648,6           | 645,2           | 647,8           | 648,5           | 651,6           | 672,5           | 674,6           | 674,6           |
| Vencida (2)                           | 27,4            | 23,1            | 25,7            | 28,1            | 27,7            | 34,0            | 34,8            | 27,1            | 21,6            | 21,9            | 21,5            | 22,0            | 23,9            |
| Títulos valores (repos)               | 0,0             | 0,1             | 0,1             | 0,0             | 0,0             | 0,0             | 0,0             | 0,0             | 0,0             | 0,0             | 0,0             | 0,0             | 0,0             |
| Otros activos                         | 8,5             | 8,2             | 8,8             | 9,0             | 9,0             | 9,3             | 9,2             | 9,1             | 9,4             | 10,0            | 10,0            | 10,0            | 10,0            |
| <b>Crédito BEV</b>                    | <b>0,2</b>      | <b>0,2</b>      | <b>0,2</b>      | <b>0,2</b>      | <b>0,2</b>      | <b>0,2</b>      | <b>0,2</b>      | <b>0,2</b>      | <b>0,3</b>      | <b>0,3</b>      | <b>0,3</b>      | <b>0,3</b>      | <b>0,3</b>      |
| Cartera                               | 0,0             | 0,0             | 0,0             | 0,0             | 0,0             | 0,0             | 0,0             | 0,0             | 0,0             | 0,0             | 0,0             | 0,0             | 0,0             |
| Por vencer                            | 0,0             | 0,0             | 0,0             | 0,0             | 0,0             | 0,0             | 0,0             | 0,0             | 0,0             | 0,0             | 0,0             | 0,0             | 0,0             |
| Vencida (2)                           | 0,0             | 0,0             | 0,0             | 0,0             | 0,0             | 0,0             | 0,0             | 0,0             | 0,0             | 0,0             | 0,0             | 0,0             | 0,0             |
| Títulos valores (repos)               | 0,0             | 0,0             | 0,0             | 0,0             | 0,0             | 0,0             | 0,0             | 0,0             | 0,0             | 0,0             | 0,0             | 0,0             | 0,0             |
| Otros activos                         | 0,2             | 0,2             | 0,2             | 0,2             | 0,2             | 0,2             | 0,2             | 0,2             | 0,3             | 0,3             | 0,3             | 0,3             | 0,3             |
| <b>Crédito Cooperativas</b>           | <b>9.763,6</b>  | <b>9.731,8</b>  | <b>9.797,2</b>  | <b>9.883,4</b>  | <b>9.872,3</b>  | <b>9.856,1</b>  | <b>9.885,8</b>  | <b>9.937,9</b>  | <b>10.020,5</b> | <b>10.108,7</b> | <b>10.228,8</b> | <b>10.442,6</b> | <b>10.569,0</b> |
| Cartera                               | 9.653,7         | 9.624,4         | 9.687,6         | 9.770,3         | 9.768,6         | 9.749,1         | 9.769,1         | 9.816,7         | 9.893,5         | 9.975,1         | 10.100,5        | 10.307,5        | 10.431,8        |
| Por vencer                            | 9.257,3         | 9.274,3         | 9.309,2         | 9.365,6         | 9.222,0         | 9.242,2         | 9.341,6         | 9.433,9         | 9.515,0         | 9.533,7         | 9.664,4         | 9.865,6         | 9.973,8         |
| Vencida (2)                           | 396,3           | 350,1           | 378,4           | 404,6           | 546,7           | 506,9           | 427,5           | 382,8           | 378,5           | 441,4           | 436,1           | 441,9           | 458,0           |
| Títulos valores (repos)               | 90,9            | 89,1            | 90,6            | 94,0            | 83,9            | 84,0            | 84,3            | 85,0            | 89,3            | 92,2            | 96,6            | 105,4           | 107,0           |
| Otros activos                         | 19,0            | 18,3            | 19,0            | 19,2            | 19,8            | 23,0            | 32,4            | 36,2            | 37,6            | 41,4            | 31,7            | 29,7            | 30,2            |
| <b>Crédito CFN (3)</b>                | <b>2.003,7</b>  | <b>2.010,5</b>  | <b>1.972,7</b>  | <b>1.982,4</b>  | <b>2.000,0</b>  | <b>2.009,9</b>  | <b>2.029,7</b>  | <b>2.050,1</b>  | <b>2.045,4</b>  | <b>2.014,6</b>  | <b>1.978,2</b>  | <b>1.976,5</b>  | <b>1.956,7</b>  |
| Cartera                               | 1.793,5         | 1.803,9         | 1.770,3         | 1.777,9         | 1.796,1         | 1.807,1         | 1.829,6         | 1.850,2         | 1.847,8         | 1.831,7         | 1.801,0         | 1.801,0         | 1.786,5         |
| Por vencer                            | 1.586,8         | 1.682,3         | 1.635,9         | 1.587,4         | 1.615,4         | 1.524,5         | 1.647,2         | 1.708,7         | 1.672,8         | 1.613,9         | 1.376,2         | 1.451,9         | 1.423,1         |
| Vencida (2)                           | 206,7           | 121,7           | 134,4           | 190,5           | 180,7           | 282,6           | 182,4           | 141,5           | 174,9           | 217,8           | 424,8           | 349,1           | 363,5           |
| Títulos valores (repos)               | 83,1            | 82,7            | 80,4            | 83,3            | 83,2            | 82,3            | 79,7            | 80,1            | 78,9            | 73,4            | 70,8            | 69,4            | 64,3            |
| Otros activos                         | 127,1           | 124,0           | 121,9           | 121,2           | 120,7           | 120,6           | 120,4           | 119,8           | 118,7           | 109,5           | 106,5           | 106,1           | 105,8           |

(1) Se excluye la información de la Banca Cerrada. (2) Incluye cartera que no devenga intereses. (3) A partir de julio de 2002, con el cambio del Catálogo de Cuentas de la Superintendencia de Bancos, los bancos registran en su cartera, los créditos otorgados por la CFN a través de la banca. Con anterioridad, los bancos registraban como contingentes en sus balances. (\*) Se dispone de información de BNF hasta el 06 de mayo de 2016; a partir del 13 de mayo de 2016 empiezan a registrarse valores correspondientes a las operaciones de BanEcuador. (\*\*) En cumplimiento a lo dispuesto en el Código Orgánico Monetario y Financiero (Registro Oficial 332 de 12 de septiembre de 2014), artículo 162 "Sector Financiero Privado" y su disposición derogatoria numeral 13 "Ley General de Instituciones del Sistema Financiero"; Las Tarjetas de Crédito y demás Instituciones Financieras deben registrarse a la nueva clasificación de Entidades Financieras con la debida aprobación de la Superintendencia de Bancos, como parte de este proceso a partir del 31 de octubre de 2016, INTERDIN S.A., compañía Emisora y Administradora de Tarjetas de Crédito, reporta información a través de Sociedad Financiera Diners Club del Ecuador S.A.  
Fuente: Entidades financieras

## 1.10.1. TASAS DE INTERÉS REFERENCIALES VIGENTES (\*\*)

| Periodo    | Vigencia semanal |                | Vigencia mensual |           | Máxima Convencional (5) |
|------------|------------------|----------------|------------------|-----------|-------------------------|
|            | Básica (1)(*)    | Pasiva (2)(**) | Activa (3)(**)   | Legal (4) |                         |
| 2020 Enero | 30 dic al 05 ene | 0,20           | 6,22             | 8,68      | 8,68                    |
|            | 06 al 12         | 0,20           |                  |           | 9,33                    |
|            | 13 al 19         | 0,20           |                  |           |                         |
|            | 20 al 26         | 0,20           |                  |           |                         |
| Febrero    | 27 ene al 02 feb | 0,20           | 6,25             | 8,81      | 8,81                    |
|            | 03 al 09         | 0,20           |                  |           | 9,33                    |
|            | 10 al 16         | 0,20           |                  |           |                         |
|            | 17 al 23         | 0,20           |                  |           |                         |
| Marzo      | 24 feb al 01 mar | 0,20           | 6,24             | 8,77      | 8,77                    |
|            | 02 al 08         | 0,20           |                  |           | 9,33                    |
|            | 09 al 15         | 0,20           |                  |           |                         |
|            | 16 al 22         | 0,20           |                  |           |                         |
|            | 23 al 29         | 0,20           |                  |           |                         |
| Abril      | 30 mar al 05 abr | 0,20           | 7,24             | 8,40      | 8,40                    |
|            | 06 al 12         | 0,20           |                  |           | 9,33                    |
|            | 13 al 19         | 0,20           |                  |           |                         |
|            | 20 al 26         | 0,20           |                  |           |                         |
| Mayo       | 27 abr al 03 may | 0,20           | 5,97             | 8,98      | 8,98                    |
|            | 04 al 10         | 0,20           |                  |           | 9,33                    |
|            | 11 al 17         | 0,20           |                  |           |                         |
|            | 18 al 24         | 0,20           |                  |           |                         |
|            | 25 al 31         | 0,20           |                  |           |                         |
| Junio      | 01 al 07         | 0,20           | 5,98             | 9,10      | 9,10                    |
|            | 08 al 14         | 0,20           |                  |           | 9,33                    |
|            | 15 al 21         | 0,20           |                  |           |                         |
|            | 22 al 28         | 0,20           |                  |           |                         |
| Julio      | 29 jun al 05 jul | 0,20           | 6,24             | 9,12      | 9,12                    |
|            | 06 al 12         | 0,20           |                  |           | 9,33                    |
|            | 13 al 19         | 0,20           |                  |           |                         |
|            | 20 al 26         | 0,20           |                  |           |                         |
| Agosto     | 27 jul al 02 ago | 0,20           | 6,37             | 9,03      | 9,03                    |
|            | 03 al 09         | 0,20           |                  |           | 9,33                    |
|            | 10 al 16         | 0,20           |                  |           |                         |
|            | 17 al 23         | 0,20           |                  |           |                         |
|            | 24 al 30         | 0,20           |                  |           |                         |
| Septiembre | 31 ago al 06 sep | 0,20           | 6,36             | 9,02      | 9,02                    |
|            | 07 al 13         | 0,20           |                  |           | 9,33                    |
|            | 14 al 20         | 0,20           |                  |           |                         |
|            | 21 al 27         | 0,20           |                  |           |                         |
| Octubre    | 28 sep al 04 oct | 0,20           | 6,31             | 8,96      | 8,96                    |
|            | 05 al 11         | 0,20           |                  |           | 9,33                    |
|            | 12 al 18         | 0,20           |                  |           |                         |
|            | 19 al 25         | 0,20           |                  |           |                         |
| Noviembre  | 26 oct al 01 nov | 0,20           | 6,07             | 8,83      | 8,83                    |
|            | 02 al 08         | 0,20           |                  |           | 9,33                    |
|            | 09 al 15         | 0,20           |                  |           |                         |
|            | 16 al 22         | 0,20           |                  |           |                         |
|            | 23 al 29         | 0,20           |                  |           |                         |
| Diciembre  | 30 nov al 06 dic | 0,20           | 5,89             | 8,50      | 8,50                    |
|            | 07 al 13         | 0,20           |                  |           | 9,33                    |
|            | 14 al 20         | 0,20           |                  |           |                         |
|            | 21 al 27         | 0,20           |                  |           |                         |
| 2021 Enero | 28 dic al 03 ene | 0,20           | 5,82             | 8,58      | 8,58                    |
|            | 04 al 10         | 0,20           |                  |           | 9,33                    |

(1) La Tasa Básica del Banco Central del Ecuador tendrá una vigencia semanal, es el rendimiento promedio ponderado nominal de los títulos de plazo inferior a un año, emitidos y colocados por el Banco Central del Ecuador en las 4 semanas anteriores a la semana de publicación. A partir de 2021, la tasa básica del Banco Central del Ecuador será determinada por la Junta de Política y Regulación Monetaria y Financiera, en línea con el artículo 12 del Reglamento de la Ley Orgánica del Banco Central del Ecuador, según lo establecido en el artículo 12 del Reglamento de la Ley Orgánica del Banco Central del Ecuador. (2) La tasa pasiva referencial para el segmento productivo corporativo, a partir del 29 de septiembre de 2015, corresponde a la tasa de interés activa efectiva referencial para el segmento comercial prioritario corporativo. Codificación de Resoluciones Monetarias, Financieras, de Valores y Seguros. (3) Corresponde a la tasa de interés activa efectiva referencial para el segmento comercial prioritario corporativo. Codificación de Resoluciones Monetarias, Financieras, de Valores y Seguros. (4) Corresponde a la tasa menor entre la tasa de interés activa efectiva referencial para el segmento productivo corporativo y la tasa de interés activa máxima del segmento productivo corporativo. A partir del 29 de septiembre de 2015, corresponde a la tasa de interés activa efectiva referencial para el segmento comercial prioritario corporativo. Codificación de Resoluciones Monetarias, Financieras, de Valores y Seguros. (5) Será igual a la tasa activa efectiva máxima del segmento productivo corporativo. A partir del 29 de septiembre de 2015, será igual a la tasa activa efectiva máxima del segmento comercial prioritario corporativo. Codificación de Resoluciones Monetarias, Financieras, de Valores y Seguros. (\*\*) De acuerdo al artículo 12 del Reglamento de la Ley Orgánica del Banco Central del Ecuador, la Junta de Política y Regulación Monetaria y Financiera, en línea con el artículo 12 del Reglamento de la Ley Orgánica del Banco Central del Ecuador, podrá emitir resoluciones y reglamentos que establezcan los procedimientos para la fijación de las tasas de interés referenciales y referencias para el segmento productivo corporativo y financiero en el segmento comercial prioritario corporativo. Fuente: Entidades financieras privadas y de la economía popular y solidaria

**1.10.2 TASAS DE INTERÉS ACTIVAS EFECTIVAS REFERENCIALES Y MÁXIMAS VIGENTES  
POR SEGMENTACIÓN DE LA CARTERA (DESDE AGOSTO 2015)  
Porcentaje**

| Período / Segmento      | SEGMENTO PRODUCTIVO        |                                   |                            |                                   |                      |                             |   |  | SEGMENTO COMERCIAL      |                                |                                       |  |                                       |  |                                 |  |       |
|-------------------------|----------------------------|-----------------------------------|----------------------------|-----------------------------------|----------------------|-----------------------------|---|--|-------------------------|--------------------------------|---------------------------------------|--|---------------------------------------|--|---------------------------------|--|-------|
|                         | Productivo Corporativo (*) | Máxima Productivo Corporativo (1) | Productivo Empresarial (*) | Máxima Productivo Empresarial (1) | Productivo PYMES (*) | Máxima Productivo PYMES (1) | Productivo Agrícola y Ganadero (*) (**) | Máxima Productivo Agrícola y Ganadero (1) (**) | Comercial Ordinario (*) | Máxima Comercial Ordinario (1) | Comercial Prioritario Corporativo (*) | Máxima Comercial Prioritario Corporativo (1) | Comercial Prioritario Empresarial (*) | Máxima Comercial Prioritario Empresarial (1) | Comercial Prioritario PYMES (*) | Máxima Comercial Prioritario PYMES (1) |       |
| <b>Vigencia mensual</b> |                            |                                   |                            |                                   |                      |                             |   |  |                         |                                |                                       |  |                                       |  |                                 |  |       |
| <b>2018</b>             | Enero                      | 8,03                              | 9,33                       | 10,01                             | 10,21                | 10,45                       | 11,83                                   |  |                         | 8,03                           | 11,83                                 | 7,72   | 9,33                                  | 9,84   | 10,21                           | 10,64                                  | 11,83 |
|                         | Febrero                    | 7,76                              | 9,33                       | 9,71                              | 10,21                | 11,25                       | 11,83                                   |  |                         | 7,94                           | 11,83                                 | 7,41   | 9,33                                  | 9,62   | 10,21                           | 10,14                                  | 11,83 |
|                         | Marzo                      | 7,92                              | 9,33                       | 9,80                              | 10,21                | 10,38                       | 11,83                                   |  |                         | 8,00                           | 11,83                                 | 7,26   | 9,33                                  | 9,53   | 10,21                           | 10,64                                  | 11,83 |
|                         | Abril                      | 7,67                              | 9,33                       | 8,78                              | 10,21                | 10,85                       | 11,83                                   |  |                         | 8,11                           | 11,83                                 | 7,63   | 9,33                                  | 9,56   | 10,21                           | 10,63                                  | 11,83 |
|                         | Mayo                       | 8,03                              | 9,33                       | 8,91                              | 10,21                | 10,79                       | 11,83                                   |  |                         | 7,86                           | 11,83                                 | 6,67   | 9,33                                  | 9,59   | 10,21                           | 11,02                                  | 11,83 |
|                         | Junio                      | 7,31                              | 9,33                       | 9,82                              | 10,21                | 10,19                       | 11,83                                   |  |                         | 7,93                           | 11,83                                 | 7,33   | 9,33                                  | 9,64   | 10,21                           | 10,43                                  | 11,83 |
|                         | Julio                      | 7,85                              | 9,33                       | 9,72                              | 10,21                | 9,80                        | 11,83                                   |  |                         | 7,99                           | 11,83                                 | 7,48   | 9,33                                  | 9,69   | 10,21                           | 10,40                                  | 11,83 |
|                         | Agosto                     | 7,72                              | 9,33                       | 8,95                              | 10,21                | 11,20                       | 11,83                                   |  |                         | 7,96                           | 11,83                                 | 7,63   | 9,33                                  | 9,56   | 10,21                           | 10,52                                  | 11,83 |
|                         | Septiembre                 | 7,93                              | 9,33                       | 9,52                              | 10,21                | 11,10                       | 11,83                                   |  |                         | 7,92                           | 11,83                                 | 8,01   | 9,33                                  | 9,74   | 10,21                           | 10,46                                  | 11,83 |
|                         | Octubre                    | 8,06                              | 9,33                       | 9,75                              | 10,21                | 11,20                       | 11,83                                   |  |                         | 8,06                           | 11,83                                 | 8,34   | 9,33                                  | 9,74   | 10,21                           | 10,90                                  | 11,83 |
|                         | Noviembre                  | 8,78                              | 9,33                       | 9,93                              | 10,21                | 10,90                       | 11,83                                   |  |                         | 8,28                           | 11,83                                 | 8,47   | 9,33                                  | 9,83   | 10,21                           | 10,82                                  | 11,83 |
|                         | Diciembre                  | 8,81                              | 9,33                       | 9,85                              | 10,21                | 11,23                       | 11,83                                   |  |                         | 8,07                           | 11,83                                 | 8,69   | 9,33                                  | 9,80   | 10,21                           | 10,81                                  | 11,83 |
| <b>2019</b>             | Enero                      | 9,06                              | 9,33                       | 9,49                              | 10,21                | 8,79                        | 11,83                                   |  |                         | 8,11                           | 11,83                                 | 7,99   | 9,33                                  | 9,63   | 10,21                           | 9,70                                   | 11,83 |
|                         | Febrero                    | 9,28                              | 9,33                       | 9,84                              | 10,21                | 9,45                        | 11,83                                   |  |                         | 8,86                           | 11,83                                 | 8,82   | 9,33                                  | 9,85   | 10,21                           | 11,05                                  | 11,83 |
|                         | Marzo                      | 8,93                              | 9,33                       | 9,95                              | 10,21                | 9,21                        | 11,83                                   |  |                         | 9,24                           | 11,83                                 | 8,75   | 9,33                                  | 9,93   | 10,21                           | 11,18                                  | 11,83 |
|                         | Abril                      | 9,23                              | 9,33                       | 9,92                              | 10,21                | 8,43                        | 11,83                                   |  | 8,53                    | 9,59                           | 11,83                                 | 8,62   | 9,33                                  | 9,85   | 10,21                           | 11,15                                  | 11,83 |
|                         | Mayo                       | 9,25                              | 9,33                       | 9,83                              | 10,21                | 10,54                       | 11,83                                   | 8,53   | 8,53                    | 9,25                           | 11,83                                 | 8,62   | 9,33                                  | 9,98   | 10,21                           | 11,30                                  | 11,83 |
|                         | Junio                      | 9,26                              | 9,33                       | 10,07                             | 10,21                | 11,04                       | 11,83                                   | 7,23   | 8,53                    | 9,21                           | 11,83                                 | 8,02   | 9,33                                  | 9,93   | 10,21                           | 11,33                                  | 11,83 |
|                         | Julio                      | 9,00                              | 9,33                       | 9,91                              | 10,21                | 10,90                       | 11,83                                   | 8,51   | 8,53                    | 9,29                           | 11,83                                 | 8,26   | 9,33                                  | 9,88   | 10,21                           | 11,16                                  | 11,83 |
|                         | Agosto                     | 9,07                              | 9,33                       | 10,05                             | 10,21                | 11,16                       | 11,83                                   | 8,51   | 8,53                    | 9,19                           | 11,83                                 | 8,74   | 9,33                                  | 9,97   | 10,21                           | 11,16                                  | 11,83 |
|                         | Septiembre                 | 9,26                              | 9,33                       | 9,98                              | 10,21                | 11,40                       | 11,83                                   | 8,52   | 8,53                    | 9,21                           | 11,83                                 | 8,65   | 9,33                                  | 9,89   | 10,21                           | 10,92                                  | 11,83 |
|                         | Octubre                    | 8,97                              | 9,33                       | 9,99                              | 10,21                | 11,36                       | 11,83                                   | 8,50   | 8,53                    | 8,98                           | 11,83                                 | 8,79   | 9,33                                  | 9,89   | 10,21                           | 11,10                                  | 11,83 |
|                         | Noviembre                  | 8,36                              | 9,33                       | 9,52                              | 10,21                | 10,57                       | 11,83                                   | 8,42   | 8,53                    | 8,56                           | 11,83                                 | 8,68   | 9,33                                  | 9,93   | 10,21                           | 10,85                                  | 11,83 |
|                         | Diciembre                  | 9,04                              | 9,33                       | 8,96                              | 10,21                | 11,37                       | 11,83                                   | 8,52   | 8,53                    | 8,50                           | 11,83                                 | 8,78   | 9,33                                  | 9,84   | 10,21                           | 11,01                                  | 11,83 |
| <b>2020</b>             | Enero                      | 9,14                              | 9,33                       | 9,92                              | 10,21                | 10,88                       | 11,83                                   | 8,48   | 8,53                    | 8,67                           | 11,83                                 | 8,68   | 9,33                                  | 9,78   | 10,21                           | 10,95                                  | 11,83 |
|                         | Febrero                    | 9,19                              | 9,33                       | 9,97                              | 10,21                | 11,49                       | 11,83                                   | 8,52   | 8,53                    | 8,93                           | 11,83                                 | 8,81   | 9,33                                  | 9,83   | 10,21                           | 10,96                                  | 11,83 |
|                         | Marzo                      | 8,98                              | 9,33                       | 9,72                              | 10,21                | 10,32                       | 11,83                                   | 8,53   | 8,53                    | 8,83                           | 11,83                                 | 8,77   | 9,33                                  | 9,86   | 10,21                           | 10,90                                  | 11,83 |
|                         | Abril                      | 8,84                              | 9,33                       | 10,07                             | 10,21                | 11,40                       | 11,83                                   | 8,17   | 8,53                    | 8,74                           | 11,83                                 | 8,40   | 9,33                                  | 9,81   | 10,21                           | 10,98                                  | 11,83 |
|                         | Mayo                       | 8,86                              | 9,33                       | 9,72                              | 10,21                | 10,07                       | 11,83                                   | 8,52   | 8,53                    | 9,06                           | 11,83                                 | 8,98   | 9,33                                  | 9,79   | 10,21                           | 10,86                                  | 11,83 |
|                         | Junio                      | 8,05                              | 9,33                       | 9,95                              | 10,21                | 10,79                       | 11,83                                   | 8,52   | 8,53                    | 8,96                           | 11,83                                 | 9,10   | 9,33                                  | 10,00  | 10,21                           | 10,91                                  | 11,83 |
|                         | Julio                      | 9,08                              | 9,33                       | 9,50                              | 10,21                | 11,46                       | 11,83                                   | 8,34   | 8,53                    | 9,24                           | 11,83                                 | 9,12   | 9,33                                  | 9,65   | 10,21                           | 10,84                                  | 11,83 |
|                         | Agosto                     | 9,24                              | 9,33                       | 9,56                              | 10,21                | 11,25                       | 11,83                                   | 8,05   | 8,53                    | 9,18                           | 11,83                                 | 9,03   | 9,33                                  | 9,53   | 10,21                           | 9,91                                   | 11,83 |
|                         | Septiembre                 | 9,24                              | 9,33                       | 9,93                              | 10,21                | 10,67                       | 11,83                                   | 8,35   | 8,53                    | 9,09                           | 11,83                                 | 9,02   | 9,33                                  | 9,86   | 10,21                           | 10,54                                  | 11,83 |
|                         | Octubre                    | 9,13                              | 9,33                       | 9,79                              | 10,21                | 11,03                       | 11,83                                   | 8,48   | 8,53                    | 9,80                           | 11,83                                 | 8,96   | 9,33                                  | 9,87   | 10,21                           | 11,23                                  | 11,83 |
|                         | Noviembre                  | 9,04                              | 9,33                       | 9,64                              | 10,21                | 10,81                       | 11,83                                   | 8,46   | 8,53                    | 9,41                           | 11,83                                 | 8,83   | 9,33                                  | 9,71   | 10,21                           | 10,89                                  | 11,83 |
| <b>2021</b>             | Enero                      | 8,62                              | 9,33                       | 9,75                              | 10,21                | 10,02                       | 11,83                                   | 8,34   | 8,53                    | 10,79                          | 11,83                                 | 8,58   | 9,33                                  | 9,52   | 10,21                           | 10,41                                  | 11,83 |



**1.10.2 TASAS DE INTERÉS ACTIVAS EFECTIVAS REFERENCIALES Y MÁXIMAS VIGENTES  
POR SEGMENTACIÓN DE LA CARTERA (DESDE AGOSTO 2015) (\*) (Cont.)  
Porcentaje**

| Período / Segmento | SEGMENTO CONSUMO      |                                  |                         |                                    | SEGMENTO EDUCATIVO |                          |                      |                                 | SEGMENTO MICROCRÉDITO                 |  |                                     |  |                            |                                   | SEGMENTO MICROCRÉDITO (3)             |  |                                       |   |
|--------------------|-----------------------|----------------------------------|-------------------------|------------------------------------|--------------------|--------------------------|----------------------|---------------------------------|---------------------------------------|--|-------------------------------------|--|----------------------------|-----------------------------------|---------------------------------------|--|---------------------------------------|---|
|                    | Consumo Ordinario (*) | Máxima Consumo Ordinario (1) (2) | Consumo Prioritario (*) | Máxima Consumo Prioritario (1) (2) | Educativo (*)      | Máxima Educativo (1) (2) | Educativo Social (*) | Máxima Educativo Social (1) (5) | Microcrédito Acumulación Ampliada (*) | Máxima Microcrédito Acumulación Ampliada (1) | Microcrédito Acumulación Simple (*) | Máxima Microcrédito Acumulación Simple (1) | Microcrédito Minorista (*) | Máxima Microcrédito Minorista (1) | Microcrédito Agrícola y Ganadero (**) | Máxima Microcrédito Agrícola y Ganadero (1) (**) | Microcrédito Acumulación Ampliada (*) | Máxima Microcrédito Acumulación Ampliada (1)(3) |
|                    | Vigencia mensual      |                                  |                         |                                    |                    |                          |                      |                                 |                                       |  |                                     |  |                            |                                   |                                       |  |                                       |   |
| <b>2018</b>        | Enero                 | 16,72                            | 17,30                   | 16,46                              | 17,30              | 9,48                     | 9,50                 |                                 | 20,85                                 | 25,50  | 24,78                               | 27,50                                      | 27,67                      | 30,50                             |                                       |  |                                       |   |
|                    | Febrero               | 16,81                            | 17,30                   | 16,43                              | 17,30              | 9,48                     | 9,50                 |                                 |                                       |  |                                     |  |                            |                                   |                                       |  | 20,17                                 | 23,50   |
|                    | Marzo                 | 16,74                            | 17,30                   | 16,47                              | 17,30              | 9,48                     | 9,50                 |                                 |                                       |  |                                     |  |                            |                                   |                                       |  | 20,83                                 | 23,50   |
|                    | Abril                 | 16,73                            | 17,30                   | 16,49                              | 17,30              | 9,47                     | 9,50                 |                                 |                                       |  |                                     |  |                            |                                   |                                       |  | 20,21                                 | 23,50   |
|                    | Mayo                  | 16,67                            | 17,30                   | 16,62                              | 17,30              | 9,47                     | 9,50                 |                                 |                                       |  |                                     |  |                            |                                   |                                       |  | 20,28                                 | 23,50   |
|                    | Junio                 | 16,59                            | 17,30                   | 16,65                              | 17,30              | 9,48                     | 9,50                 |                                 |                                       |  |                                     |  |                            |                                   |                                       |  | 20,10                                 | 23,50   |
|                    | Julio                 | 16,63                            | 17,30                   | 16,60                              | 17,30              | 9,47                     | 9,50                 |                                 |                                       |  |                                     |  |                            |                                   |                                       |  | 20,21                                 | 23,50   |
|                    | Agosto                | 16,51                            | 17,30                   | 16,54                              | 17,30              | 9,47                     | 9,50                 |                                 |                                       |  |                                     |  |                            |                                   |                                       |  | 19,90                                 | 23,50   |
|                    | Septiembre            | 16,52                            | 17,30                   | 16,50                              | 17,30              | 9,46                     | 9,50                 |                                 |                                       |  |                                     |  |                            |                                   |                                       |  | 20,27                                 | 23,50   |
|                    | Octubre               | 16,55                            | 17,30                   | 16,65                              | 17,30              | 9,47                     | 9,50                 |                                 |                                       |  |                                     |  |                            |                                   |                                       |  | 19,99                                 | 23,50   |
|                    | Noviembre             | 16,57                            | 17,30                   | 16,64                              | 17,30              | 9,48                     | 9,50                 |                                 |                                       |  |                                     |  |                            |                                   |                                       |  | 20,31                                 | 23,50   |
|                    | Diciembre             | 16,63                            | 17,30                   | 16,62                              | 17,30              | 9,48                     | 9,50                 |                                 |                                       |  |                                     |  |                            |                                   |                                       |  | 20,24                                 | 23,50   |
| <b>2019</b>        | Enero                 | 16,27                            | 17,30                   | 16,09                              | 17,30              | 9,49                     | 9,50                 |                                 |                                       |  |                                     |  |                            |                                   |                                       |  | 19,21                                 | 23,50   |
|                    | Febrero               | 16,61                            | 17,30                   | 16,71                              | 17,30              | 9,49                     | 9,50                 |                                 |                                       |  |                                     |  |                            |                                   |                                       |  | 20,35                                 | 23,50   |
|                    | Marzo                 | 16,69                            | 17,30                   | 16,69                              | 17,30              | 9,31                     | 9,50                 |                                 |                                       |  |                                     |  |                            |                                   |                                       |  | 20,53                                 | 23,50   |
|                    | Abril                 | 16,67                            | 17,30                   | 16,68                              | 17,30              | 9,35                     | 9,50                 |                                 |                                       |  |                                     |  |                            |                                   |                                       | 20,97  | 20,27                                 | 23,50   |
|                    | Mayo                  | 16,48                            | 17,30                   | 16,71                              | 17,30              | 9,45                     | 9,50                 |                                 |                                       |  |                                     |  |                            | 18,20                             | 20,97                                 | 20,78  | 23,50                                 |   |
|                    | Junio                 | 16,44                            | 17,30                   | 16,72                              | 17,30              | 9,41                     | 9,50                 |                                 |                                       |  |                                     |  |                            | 19,81                             | 20,97                                 | 20,39  | 23,50                                 |   |
|                    | Julio                 | 16,32                            | 17,30                   | 16,74                              | 17,30              | 9,49                     | 9,50                 |                                 |                                       |  |                                     |  |                            | 19,67                             | 20,97                                 | 20,45  | 23,50                                 |   |
|                    | Agosto                | 16,23                            | 17,30                   | 16,74                              | 17,30              | 9,44                     | 9,50                 | 7,50                            |                                       |  |                                     |  |                            | 19,84                             | 20,97                                 | 20,16  | 23,50                                 |   |
|                    | Septiembre            | 16,26                            | 17,30                   | 16,74                              | 17,30              | 9,33                     | 9,50                 | 7,50                            |                                       |  |                                     |  |                            | 19,51                             | 20,97                                 | 20,24  | 23,50                                 |   |
|                    | Octubre               | 16,26                            | 17,30                   | 16,77                              | 17,30              | 9,42                     | 9,50                 | 6,58                            | 7,50                                  |  |                                     |  |                            | 19,47                             | 20,97                                 | 19,97  | 23,50                                 |   |
|                    | Noviembre             | 16,28                            | 17,30                   | 16,75                              | 17,30              | 9,45                     | 9,50                 | 6,39                            | 7,50                                  |  |                                     |  |                            | 19,40                             | 20,97                                 | 20,24  | 23,50                                 |   |
|                    | Diciembre             | 16,28                            | 17,30                   | 16,69                              | 17,30              | 9,44                     | 9,50                 | 6,42                            | 7,50                                  |  |                                     |  |                            | 19,19                             | 20,97                                 | 20,10  | 23,50                                 |   |
| <b>2020</b>        | Enero                 | 16,27                            | 17,30                   | 16,74                              | 17,30              | 9,46                     | 9,50                 | 6,51                            | 7,50                                  |  |                                     |  |                            | 19,26                             | 20,97                                 | 20,14  | 23,50                                 |   |
|                    | Febrero               | 16,41                            | 17,30                   | 16,77                              | 17,30              | 9,48                     | 9,50                 | 6,35                            | 7,50                                  |  |                                     |  |                            | 19,46                             | 20,97                                 | 20,29  | 23,50                                 |   |
|                    | Marzo                 | 16,55                            | 17,30                   | 16,78                              | 17,30              | 9,26                     | 9,50                 | 7,45                            | 7,50                                  |  |                                     |  |                            | 19,20                             | 20,97                                 | 20,12  | 23,50                                 |   |
|                    | Abril                 | 16,54                            | 17,30                   | 16,75                              | 17,30              | 9,43                     | 9,50                 | 7,50                            | 7,50                                  |  |                                     |  |                            | 19,33                             | 20,97                                 | 20,12  | 23,50                                 |   |
|                    | Mayo                  | 16,54                            | 17,30                   | 16,81                              | 17,30              | 9,50                     | 9,50                 | 7,50                            | 7,50                                  |  |                                     |  |                            | 19,24                             | 20,97                                 | 20,63  | 23,50                                 |   |
|                    | Junio                 | 17,00                            | 17,30                   | 16,59                              | 17,30              | 9,49                     | 9,50                 | 7,49                            | 7,50                                  |  |                                     |  |                            | 19,17                             | 20,97                                 | 20,60  | 23,50                                 |   |
|                    | Julio                 | 16,57                            | 17,30                   | 16,78                              | 17,30              | 9,38                     | 9,50                 | 7,30                            | 7,50                                  |  |                                     |  |                            | 18,87                             | 20,97                                 | 20,90  | 23,50                                 |   |
|                    | Agosto                | 16,68                            | 17,30                   | 16,79                              | 17,30              | 9,40                     | 9,50                 | 5,34                            | 7,50                                  |  |                                     |  |                            | 19,21                             | 20,97                                 | 20,14  | 23,50                                 |   |
|                    | Septiembre            | 16,64                            | 17,30                   | 16,68                              | 17,30              | 9,48                     | 9,50                 | 7,04                            | 7,50                                  |  |                                     |  |                            | 19,22                             | 20,97                                 | 19,63  | 23,50                                 |   |
|                    | Octubre               | 16,55                            | 17,30                   | 16,61                              | 17,30              | 9,45                     | 9,50                 | 7,06                            | 7,50                                  |  |                                     |  |                            | 19,35                             | 20,97                                 | 20,23  | 23,50                                 |   |
|                    | Noviembre             | 16,61                            | 17,30                   | 16,66                              | 17,30              | 9,48                     | 9,50                 | 7,05                            | 7,50                                  |  |                                     |  |                            | 19,15                             | 20,97                                 | 20,27  | 23,50                                 |   |
| <b>2021</b>        | Enero                 | 16,63                            | 17,30                   | 16,68                              | 17,30              | 9,43                     | 9,50                 | 6,18                            | 7,50                                  |  |                                     |  |                            | 19,04                             | 20,97                                 | 20,19  | 23,50                                 |   |

... / ...

**1.10.2 TASAS DE INTERÉS ACTIVAS EFECTIVAS REFERENCIALES Y MÁXIMAS VIGENTES  
POR SEGMENTACIÓN DE LA CARTERA (DESDE AGOSTO 2015) (\*) (Cont.)  
Porcentaje**

| Período / Segmento | SEGMENTO MICROCRÉDITO (3)           |   |                            |                                       | SEGMENTO MICROCRÉDITO (4)             |   |                         |   |                            |                                      | SEGMENTO VIVIENDA |                         |                                 |  | SEGMENTO INVERSIÓN PÚBLICA     |                                       |                       |                              |
|--------------------|-------------------------------------|---|----------------------------|---------------------------------------|---------------------------------------|---|-------------------------|---|----------------------------|--------------------------------------|-------------------|-------------------------|---------------------------------|--|--------------------------------|---------------------------------------|-----------------------|------------------------------|
|                    | Microcrédito Acumulación Simple (*) | Máxima Microcrédito Acumulación Simple (1)(3) | Microcrédito Minorista (*) | Máxima Microcrédito Minorista (1) (3) | Microcrédito Acumulación Ampliada (*) | Máxima Microcrédito Acumulación Ampliada (1)(4) | Microcrédito Simple (*) | Máxima Microcrédito Acumulación Simple (1)(4) | Microcrédito Minorista (*) | Máxima Microcrédito Minorista (1)(4) | Inmobiliario (*)  | Máxima Inmobiliario (1) | Vivienda de interés público (*) | Máxima Vivienda de interés Público (1) | Vivienda de Interés Social (6) | MáximaVi- venda de Interés Social (6) | Inversión Pública (*) | Máxima Inversión Pública (1) |
|                    | Vigencia mensual                    |   |                            |                                       |                                       |   |                         |   |                            |                                      |                   |                         |                                 |  |                                |                                       |                       |                              |
| <b>2018</b>        |                                     |   |                            |                                       |                                       |   |                         |   |                            |                                      |                   |                         |                                 |  |                                |                                       |                       |                              |
| Enero              |                                     |   |                            |                                       |                                       |   |                         |   |                            |                                      | 10,54             | 11,33                   | 4,98                            | 4,99                                   |                                |                                       | 8,40                  | 9,33                         |
| Febrero            | 25,22                               | 25,50   | 28,43                      | 28,50                                 | 21,02                                 | 25,50   | 23,11                   | 27,50   | 24,18                      | 30,50                                | 10,48             | 11,33                   | 4,98                            | 4,99                                   |                                |                                       | 8,02                  | 9,33                         |
| Marzo              | 24,99                               | 25,50   | 28,27                      | 28,50                                 | 21,29                                 | 25,50   | 23,68                   | 27,50   | 25,18                      | 30,50                                | 10,36             | 11,33                   | 4,98                            | 4,99                                   |                                |                                       | 7,98                  | 9,33                         |
| Abril              | 23,82                               | 25,50   | 26,68                      | 28,50                                 | 21,42                                 | 25,50   | 23,67                   | 27,50   | 25,08                      | 30,50                                | 10,45             | 11,33                   | 4,98                            | 4,99                                   |                                |                                       | 8,98                  | 9,33                         |
| Mayo               | 23,82                               | 25,50   | 26,81                      | 28,50                                 | 20,89                                 | 25,50   | 23,50                   | 27,50   | 25,24                      | 30,50                                | 10,44             | 11,33                   | 4,97                            | 4,99                                   |                                |                                       | 8,23                  | 9,33                         |
| Junio              | 23,78                               | 25,50   | 26,91                      | 28,50                                 | 21,02                                 | 25,50   | 23,19                   | 27,50   | 24,71                      | 30,50                                | 10,38             | 11,33                   | 4,88                            | 4,99                                   |                                |                                       | 8,00                  | 9,33                         |
| Julio              | 23,90                               | 25,50   | 26,86                      | 28,50                                 | 21,07                                 | 25,50   | 23,12                   | 27,50   | 24,18                      | 30,50                                | 10,33             | 11,33                   | 4,90                            | 4,99                                   |                                |                                       | 8,46                  | 9,33                         |
| Agosto             | 23,70                               | 25,50   | 26,81                      | 28,50                                 | 20,84                                 | 25,50   | 22,85                   | 27,50   | 23,88                      | 30,50                                | 10,26             | 11,33                   | 4,84                            | 4,99                                   |                                |                                       | 7,97                  | 9,33                         |
| Septiembre         | 23,81                               | 25,50   | 26,83                      | 28,50                                 | 20,94                                 | 25,50   | 22,85                   | 27,50   | 24,50                      | 30,50                                | 10,09             | 11,33                   | 4,80                            | 4,99                                   |                                |                                       | 8,10                  | 9,33                         |
| Octubre            | 23,68                               | 25,50   | 26,68                      | 28,50                                 | 21,40                                 | 25,50   | 23,04                   | 27,50   | 24,50                      | 30,50                                | 10,01             | 11,33                   | 4,84                            | 4,99                                   |                                |                                       | 8,58                  | 9,33                         |
| Noviembre          | 23,70                               | 25,50   | 26,70                      | 28,50                                 | 21,12                                 | 25,50   | 22,72                   | 27,50   | 23,81                      | 30,50                                | 10,04             | 11,33                   | 4,84                            | 4,99                                   |                                |                                       | 8,37                  | 9,33                         |
| Diciembre          | 23,53                               | 25,50   | 26,52                      | 28,50                                 | 20,85                                 | 25,50   | 22,45                   | 27,50   | 23,58                      | 30,50                                | 10,02             | 11,33                   | 4,82                            | 4,99                                   |                                |                                       | 8,58                  | 9,33                         |
| <b>2019</b>        |                                     |   |                            |                                       |                                       |   |                         |   |                            |                                      |                   |                         |                                 |  |                                |                                       |                       |                              |
| Enero              | 22,64                               | 25,50   | 25,96                      | 28,50                                 | 20,10                                 | 25,50   | 21,37                   | 27,50   | 22,18                      | 30,50                                | 9,55              | 11,33                   | 4,78                            | 4,99                                   |                                |                                       | 8,46                  | 9,33                         |
| Febrero            | 23,42                               | 25,50   | 26,48                      | 28,50                                 | 20,86                                 | 25,50   | 22,28                   | 27,50   | 22,79                      | 30,50                                | 9,94              | 11,33                   | 4,76                            | 4,99                                   |                                |                                       | 8,34                  | 9,33                         |
| Marzo              | 23,44                               | 25,50   | 26,40                      | 28,50                                 | 21,04                                 | 25,50   | 22,71                   | 27,50   | 23,61                      | 30,50                                | 10,16             | 11,33                   | 4,80                            | 4,99                                   |                                |                                       | 8,01                  | 9,33                         |
| Abril              | 23,48                               | 25,50   | 26,27                      | 28,50                                 | 20,72                                 | 25,50   | 22,89                   | 27,50   | 24,10                      | 30,50                                | 10,09             | 11,33                   | 4,81                            | 4,99                                   |                                |                                       | 8,41                  | 9,33                         |
| Mayo               | 24,06                               | 25,50   | 26,46                      | 28,50                                 | 19,22                                 | 25,50   | 21,68                   | 27,50   | 23,56                      | 30,50                                | 10,15             | 11,33                   | 4,87                            | 4,99                                   |                                |                                       | 8,16                  | 9,33                         |
| Junio              | 23,69                               | 25,50   | 26,19                      | 28,50                                 | 20,33                                 | 25,50   | 22,44                   | 27,50   | 23,61                      | 30,50                                | 10,15             | 11,33                   | 4,83                            | 4,99                                   |                                |                                       | 8,16                  | 9,33                         |
| Julio              | 23,58                               | 25,50   | 26,07                      | 28,50                                 | 20,46                                 | 25,50   | 22,47                   | 27,50   | 22,25                      | 30,50                                | 10,11             | 11,33                   | 4,80                            | 4,99                                   |                                |                                       | 8,11                  | 9,33                         |
| Agosto             | 23,52                               | 25,50   | 25,53                      | 28,50                                 | 20,59                                 | 25,50   | 22,57                   | 27,50   | 24,14                      | 30,50                                | 10,28             | 11,33                   | 4,73                            | 4,99                                   |                                |                                       | 8,48                  | 9,33                         |
| Septiembre         | 23,32                               | 25,50   | 25,28                      | 28,50                                 | 20,36                                 | 25,50   | 22,44                   | 27,50   | 23,93                      | 30,50                                | 10,22             | 11,33                   | 4,75                            | 4,99                                   |                                |                                       | 8,60                  | 9,33                         |
| Octubre            | 23,30                               | 25,50   | 24,65                      | 28,50                                 | 20,70                                 | 25,50   | 22,85                   | 27,50   | 24,20                      | 30,50                                | 10,21             | 11,33                   | 4,78                            | 4,99                                   |                                |                                       | 8,05                  | 9,33                         |
| Noviembre          | 23,37                               | 25,50   | 25,01                      | 28,50                                 | 20,88                                 | 25,50   | 22,76                   | 27,50   | 23,98                      | 30,50                                | 10,18             | 11,33                   | 4,71                            | 4,99                                   |                                |                                       | 8,28                  | 9,33                         |
| Diciembre          | 23,35                               | 25,50   | 25,18                      | 28,50                                 | 20,80                                 | 25,50   | 22,70                   | 27,50   | 23,39                      | 30,50                                | 10,17             | 11,33                   | 4,70                            | 4,99                                   |                                |                                       | 8,44                  | 9,33                         |
| <b>2020</b>        |                                     |   |                            |                                       |                                       |   |                         |   |                            |                                      |                   |                         |                                 |  |                                |                                       |                       |                              |
| Enero              | 23,41                               | 25,50   | 25,00                      | 28,50                                 | 20,84                                 | 25,50   | 22,66                   | 27,50   | 22,60                      | 30,50                                | 10,14             | 11,33                   | 4,74                            | 4,99                                   |                                |                                       | 8,51                  | 9,33                         |
| Febrero            | 23,33                               | 25,50   | 25,20                      | 28,50                                 | 20,29                                 | 25,50   | 22,32                   | 27,50   | 24,10                      | 30,50                                | 10,29             | 11,33                   | 4,78                            | 4,99                                   | 4,99                           |                                       | 8,32                  | 9,33                         |
| Marzo              | 23,19                               | 25,50   | 25,29                      | 28,50                                 | 20,54                                 | 25,50   | 22,72                   | 27,50   | 23,72                      | 30,50                                | 10,18             | 11,33                   | 4,69                            | 4,99                                   | 4,99                           |                                       | 7,95                  | 9,33                         |
| Abril              | 23,10                               | 25,50   | 25,57                      | 28,50                                 | 20,63                                 | 25,50   | 22,72                   | 27,50   | 22,82                      | 30,50                                | 10,38             | 11,33                   | 4,77                            | 4,99                                   | 4,99                           |                                       | 8,44                  | 9,33                         |
| Mayo               | 21,84                               | 25,50   | 23,98                      | 28,50                                 | 19,78                                 | 25,50   | 22,69                   | 27,50   | 22,69                      | 30,50                                | 10,06             | 11,33                   | 4,65                            | 4,99                                   | 4,99                           |                                       | 8,95                  | 9,33                         |
| Junio              | 22,43                               | 25,50   | 21,90                      | 28,50                                 | 20,26                                 | 25,50   | 21,65                   | 27,50   | 21,79                      | 30,50                                | 10,30             | 11,33                   | 4,70                            | 4,99                                   | 4,99                           |                                       | 8,95                  | 9,33                         |
| Julio              | 23,51                               | 25,50   | 26,00                      | 28,50                                 | 20,13                                 | 25,50   | 21,73                   | 27,50   | 23,23                      | 30,50                                | 9,97              | 11,33                   | 4,83                            | 4,99                                   | 4,99                           |                                       | 7,35                  | 9,33                         |
| Agosto             | 22,94                               | 25,50   | 26,15                      | 28,50                                 | 20,09                                 | 25,50   | 21,94                   | 27,50   | 23,30                      | 30,50                                | 10,19             | 11,33                   | 4,82                            | 4,99                                   | 4,99                           |                                       | 7,35                  | 9,33                         |
| Septiembre         | 22,73                               | 25,50   | 26,20                      | 28,50                                 | 19,88                                 | 25,50   | 22,32                   | 27,50   | 23,31                      | 30,50                                | 10,20             | 11,33                   | 4,82                            | 4,99                                   | 4,99                           |                                       | 8,28                  | 9,33                         |
| Octubre            | 23,06                               | 25,50   | 25,97                      | 28,50                                 | 20,10                                 | 25,50   | 22,66                   | 27,50   | 23,91                      | 30,50                                | 10,13             | 11,33                   | 4,93                            | 4,99                                   | 4,99                           | 4,99                                  | 8,07                  | 9,33                         |
| Noviembre          | 23,26                               | 25,50   | 26,06                      | 28,50                                 | 20,46                                 | 25,50   | 22,72                   | 27,50   | 23,74                      | 30,50                                | 10,25             | 11,33                   | 4,96                            | 4,99                                   | 4,99                           | 4,99                                  | 8,34                  | 9,33                         |
| <b>2021</b>        |                                     |   |                            |                                       |                                       |   |                         |   |                            |                                      |                   |                         |                                 |  |                                |                                       |                       |                              |
| Enero              | 23,1                                | 25,50   | 26,14                      | 28,50                                 | 20,29                                 | 25,50   | 21,88                   | 27,50   | 22,87                      | 30,50                                | 10,33             | 11,33                   | 4,98                            | 4,99                                   | 4,99                           | 4,99                                  | 8,51                  | 9,33                         |

(1) Según la Codificación de Resoluciones Monetarias, Financieras, de Valores y Seguros que incluye la Resolución Resolución 496-2019-F de 28 de febrero de 2019, conoció y resolvió aprobar las “Normas que regulan la fijación de las Tasas de Interés Activas Efectivas Máximas” que regirán para todo el Sistema Financiero Privado, Público y de la Economía Popular y Solidaria. (2) Según la Codificación de Resoluciones Monetarias, Financieras, de Valores y Seguros, se establece que la tasa de interés activa efectiva máxima para el segmento Consumo Prioritario será de 17.30% (pasando de 16.30% a 17.30%). Además que la tasa de interés activa efectiva máxima para el segmento Educativo será de 9.50% (pasando de 9.00% a 9.50%) y para el segmento Consumo Ordinario será de 17.30% (pasando de 16.30% a 17.30%). (3) Según la Codificación de Resoluciones Monetarias, Financieras, de Valores y Seguros que incluye la Resolución 437-2018-F de 26 de enero de 2018, se establecen tasas máximas para los segmentos de microcrédito a partir del 1 de febrero de 2018, las cuales se aplicarán para el sector financiero público, sector financiero privado, las mutualistas y entidades del segmento 1 del sector popular y solidario. (4) Según la Codificación de Resoluciones Monetarias, Financieras, de Valores y Seguros que incluye la Resolución 437-2018-F de 26 de enero de 2018, se establecen tasas máximas para los segmentos de microcrédito, que corresponden a las cooperativas del segmento 2, 3, 4 y 5. (5) Conforme Resolución No.526-2019-F, de 17 de junio de 2019, de la Junta de Política y Regulación Monetaria y Financiera, se incorpora el segmento de crédito: Educativo Social. (6) De acuerdo a la Resolución 555-2019-F de 23 de diciembre de 2019, de la Junta de Política y Regulación Monetaria y Financiera. (\*) Promedio ponderado por monto, de las tasas de interés efectivas pactadas en las operaciones de crédito concedidas por las entidades del sistema financiero privado. La base de cálculo corresponderá a las tasas de interés efectivas convenidas en las operaciones realizadas en las cuatro semanas precedentes a la última semana completa de cada mes. (\*\*\*) Conforme Resolución 496-2019-F de 28 de febrero de 2019, la Junta de Política y Regulación Monetaria y Financiera crea los segmentos de la cartera Productivo Agrícola y Ganadero; y, Microcrédito Agrícola y Ganadero, aplicable para el Sistema Financiero Nacional. Nota: A partir de la publicación IEM 1970 el cuadro 1.10.2 TASAS DE INTERÉS ACTIVAS EFECTIVAS Y MÁXIMAS REFERENCIALES POR SEGMENTO DE CRÉDITO (hasta julio 2015) se reemplazó por el cuadro 1.10.2 TASAS DE INTERÉS ACTIVAS EFECTIVAS Y MÁXIMAS POR SEGMENTO DE CRÉDITO (desde agosto 2015). Fuente: Entidades Financieras Privadas y de la Economía Popular y Solidaria.

### 1.10.3 MONTO DE OPERACIONES ACTIVAS POR LA SEGMENTACIÓN DE LA CARTERA (desde septiembre 2015)

Millones de USD

| Período / Segmento | SEGMENTO PRODUCTIVO    |                        |                  |                                      | SEGMENTO COMERCIAL  |                                   |                                   |                             | SEGMENTO CONSUMO  |                     | SEGMENTO EDUCATIVO |                         |
|--------------------|------------------------|------------------------|------------------|--------------------------------------|---------------------|-----------------------------------|-----------------------------------|-----------------------------|-------------------|---------------------|--------------------|-------------------------|
|                    | Productivo Corporativo | Productivo Empresarial | Productivo PYMES | Productivo Agrícola y Ganadero (***) | Comercial Ordinario | Comercial Prioritario Corporativo | Comercial Prioritario Empresarial | Comercial Prioritario PYMES | Consumo Ordinario | Consumo Prioritario | Educativo          | Educativo Social (****) |
| <b>2017</b>        |                        |                        |                  |                                      |                     |                                   |                                   |                             |                   |                     |                    |                         |
| Enero              | 61,8                   | 19,8                   | 5,8              |                                      | 94,5                | 650,2                             | 117,4                             | 74,5                        | 30,3              | 455,9               | 2,8                |                         |
| Febrero            | 63,1                   | 7,8                    | 10,0             |                                      | 73,2                | 726,8                             | 105,4                             | 86,2                        | 30,1              | 471,7               | 2,4                |                         |
| Marzo              | 92,7                   | 10,0                   | 6,8              |                                      | 114,3               | 1.009,6                           | 140,0                             | 128,3                       | 37,7              | 620,9               | 3,3                |                         |
| Abril              | 68,6                   | 13,0                   | 6,1              |                                      | 81,7                | 966,2                             | 126,3                             | 88,8                        | 34,8              | 543,7               | 2,9                |                         |
| Mayo               | 64,2                   | 10,7                   | 8,6              |                                      | 97,9                | 714,0                             | 133,1                             | 94,8                        | 44,4              | 631,8               | 4,6                |                         |
| Junio              | 103,9                  | 22,3                   | 10,8             |                                      | 129,3               | 810,8                             | 135,5                             | 108,9                       | 33,4              | 646,8               | 4,4                |                         |
| Julio              | 73,3                   | 23,0                   | 6,9              |                                      | 112,0               | 650,1                             | 127,1                             | 84,4                        | 39,6              | 623,6               | 3,6                |                         |
| Agosto             | 138,4                  | 25,9                   | 11,7             |                                      | 128,9               | 839,0                             | 162,8                             | 137,0                       | 46,5              | 769,5               | 6,7                |                         |
| Septiembre         | 145,5                  | 19,0                   | 12,9             |                                      | 126,4               | 783,6                             | 132,2                             | 114,6                       | 43,7              | 660,4               | 7,0                |                         |
| Octubre            | 111,6                  | 15,4                   | 14,6             |                                      | 137,0               | 719,6                             | 117,2                             | 105,4                       | 42,8              | 672,7               | 8,2                |                         |
| Noviembre          | 94,6                   | 22,4                   | 26,0             |                                      | 125,9               | 769,6                             | 124,0                             | 102,4                       | 45,2              | 614,6               | 5,8                |                         |
| Diciembre          | 56,0                   | 16,4                   | 8,6              |                                      | 133,2               | 835,4                             | 159,0                             | 118,7                       | 50,2              | 589,3               | 4,2                |                         |
| <b>2018</b>        |                        |                        |                  |                                      |                     |                                   |                                   |                             |                   |                     |                    |                         |
| Enero              | 53,9                   | 21,5                   | 10,9             |                                      | 137,5               | 725,3                             | 113,2                             | 94,2                        | 46,3              | 628,2               | 3,6                |                         |
| Febrero            | 105,0                  | 16,9                   | 9,6              |                                      | 113,0               | 680,5                             | 122,8                             | 77,4                        | 42,6              | 633,5               | 2,8                |                         |
| Marzo              | 115,7                  | 25,1                   | 15,6             |                                      | 123,3               | 858,7                             | 139,8                             | 102,7                       | 51,7              | 758,2               | 3,6                |                         |
| Abril              | 78,4                   | 26,4                   | 20,1             |                                      | 119,1               | 1.121,2                           | 154,7                             | 96,9                        | 46,0              | 749,6               | 4,4                |                         |
| Mayo               | 100,8                  | 23,5                   | 23,2             |                                      | 133,5               | 925,5                             | 159,9                             | 123,7                       | 53,3              | 801,8               | 5,1                |                         |
| Junio              | 68,2                   | 15,2                   | 13,3             |                                      | 122,0               | 908,0                             | 143,9                             | 117,4                       | 55,4              | 785,9               | 3,6                |                         |
| Julio              | 100,4                  | 30,1                   | 11,4             |                                      | 143,2               | 867,8                             | 143,6                             | 110,0                       | 51,0              | 810,9               | 2,4                |                         |
| Agosto             | 92,9                   | 19,8                   | 16,5             |                                      | 143,9               | 800,6                             | 135,5                             | 126,1                       | 45,1              | 802,0               | 5,0                |                         |
| Septiembre         | 66,3                   | 16,6                   | 13,3             |                                      | 135,4               | 797,2                             | 123,2                             | 103,1                       | 43,6              | 756,4               | 6,1                |                         |
| Octubre            | 41,8                   | 8,5                    | 7,4              |                                      | 133,3               | 643,5                             | 120,3                             | 94,7                        | 40,3              | 746,5               | 5,3                |                         |
| Noviembre          | 37,5                   | 26,7                   | 10,3             |                                      | 133,2               | 840,4                             | 141,7                             | 138,8                       | 40,3              | 758,4               | 4,7                |                         |
| Diciembre          | 83,0                   | 17,0                   | 9,2              |                                      | 115,2               | 871,6                             | 137,4                             | 123,0                       | 38,3              | 674,1               | 4,1                |                         |
| <b>2019</b>        |                        |                        |                  |                                      |                     |                                   |                                   |                             |                   |                     |                    |                         |
| Enero              | 79,5                   | 11,5                   | 11,8             |                                      | 135,2               | 766,0                             | 111,9                             | 90,7                        | 38,7              | 774,5               | 1,8                |                         |
| Febrero            | 147,0                  | 15,4                   | 24,5             |                                      | 115,6               | 624,1                             | 133,8                             | 104,1                       | 38,2              | 766,1               | 3,7                |                         |
| Marzo              | 77,2                   | 17,6                   | 11,3             |                                      | 148,2               | 883,7                             | 141,9                             | 77,0                        | 42,6              | 774,2               | 2,2                |                         |
| Abril              | 68,0                   | 18,6                   | 11,8             | 7,7                                  | 128,8               | 855,9                             | 135,5                             | 78,6                        | 48,3              | 822,4               | 2,9                |                         |
| Mayo               | 42,0                   | 15,3                   | 11,0             | 1,3                                  | 127,6               | 821,3                             | 157,6                             | 92,5                        | 50,7              | 925,8               | 2,7                |                         |
| Junio              | 101,9                  | 19,6                   | 12,0             | 2,3                                  | 131,1               | 793,8                             | 131,0                             | 91,7                        | 48,4              | 922,5               | 2,2                |                         |
| Julio              | 86,0                   | 15,5                   | 10,4             | 1,2                                  | 138,3               | 729,6                             | 144,2                             | 105,9                       | 50,3              | 988,6               | 2,4                |                         |
| Agosto             | 85,4                   | 31,6                   | 16,7             | 1,5                                  | 115,7               | 764,4                             | 140,0                             | 90,7                        | 45,6              | 913,8               | 4,6                |                         |
| Septiembre         | 155,9                  | 27,1                   | 13,0             | 5,6                                  | 124,3               | 862,8                             | 157,8                             | 94,1                        | 49,0              | 975,1               | 4,7                | 0,1                     |
| Octubre            | 116,5                  | 41,9                   | 8,0              | 7,6                                  | 133,4               | 752,3                             | 148,0                             | 102,2                       | 40,8              | 841,7               | 5,1                | 0,4                     |
| Noviembre          | 66,9                   | 11,2                   | 14,8             | 10,2                                 | 122,3               | 658,5                             | 167,0                             | 84,5                        | 43,5              | 824,7               | 2,6                | 0,3                     |
| Diciembre          | 102,9                  | 27,4                   | 8,9              | 9,1                                  | 125,2               | 946,7                             | 165,9                             | 107,8                       | 45,2              | 879,7               | 2,1                | 0,3                     |
| <b>2020</b>        |                        |                        |                  |                                      |                     |                                   |                                   |                             |                   |                     |                    |                         |
| Enero              | 53,4                   | 16,6                   | 13,5             | 7,5                                  | 133,6               | 681,5                             | 125,4                             | 79,9                        | 37,3              | 893,6               | 2,1                | 0,1                     |
| Febrero            | 109,9                  | 25,9                   | 13,0             | 3,1                                  | 108,1               | 632,9                             | 133,0                             | 96,5                        | 38,9              | 824,3               | 2,5                | 0,5                     |
| Marzo              | 71,0                   | 8,2                    | 4,3              | 6,0                                  | 103,7               | 842,1                             | 119,0                             | 55,8                        | 21,0              | 649,4               | 0,9                | 0,3                     |
| Abril              | 14,3                   | 3,5                    | 3,5              | 1,8                                  | 91,5                | 672,6                             | 98,4                              | 61,4                        | 13,8              | 425,1               | 0,2                |                         |
| Mayo               | 18,5                   | 7,5                    | 1,3              | 3,1                                  | 85,8                | 731,0                             | 121,8                             | 54,7                        | 6,1               | 390,1               | 0,7                | 0,0                     |
| Junio              | 41,0                   | 23,3                   | 11,9             | 9,2                                  | 88,7                | 973,8                             | 152,3                             | 78,9                        | 23,1              | 799,0               | 0,8                | 0,0                     |
| Julio              | 196,8                  | 43,1                   | 17,8             | 8,7                                  | 72,6                | 945,6                             | 175,8                             | 101,5                       | 32,9              | 950,0               | 0,6                | 0,2                     |
| Agosto             | 312,1                  | 19,7                   | 17,2             | 17,6                                 | 62,9                | 798,4                             | 128,5                             | 97,7                        | 33,9              | 737,2               | 1,5                | 0,3                     |
| Septiembre         | 199,1                  | 37,7                   | 14,2             | 13,9                                 | 89,2                | 844,8                             | 156,1                             | 86,7                        | 40,0              | 785,5               | 1,4                | 0,2                     |
| Octubre            | 175,3                  | 32,3                   | 18,8             | 4,9                                  | 71,1                | 693,2                             | 139,3                             | 92,0                        | 45,5              | 819,8               | 1,7                | 0,2                     |
| Noviembre          | 282,5                  | 53,6                   | 19,0             | 13,3                                 | 81,6                | 684,9                             | 145,8                             | 108,5                       | 43,8              | 760,2               | 0,7                | 0,2                     |

### 1.10.3 MONTO DE OPERACIONES ACTIVAS POR LA SEGMENTACIÓN DE LA CARTERA (desde septiembre 2015) (Cont.)

Millones de USD (\*)

| Período / Segmento | SEGMENTO MICROCRÉDITO             |                                 |                        | Microcrédito (Bancos Privados, Mutualistas y Cooperativas segmento 1)(*) |                                   |                                 | Microcrédito (Cooperativas segmento 2, 3, 4 y 5) (**) |                                   |                                 | SEGMENTO VIVIENDA      |              |                             | Inversión Pública |                            |
|--------------------|-----------------------------------|---------------------------------|------------------------|--|-----------------------------------|---------------------------------|---|-----------------------------------|---------------------------------|------------------------|--------------|-----------------------------|-------------------|----------------------------|
|                    | Microcrédito acumulación ampliada | Microcrédito acumulación simple | Microcrédito Minorista | Microcrédito Agrícola y Ganadero (***)                                   | Microcrédito acumulación ampliada | Microcrédito acumulación simple | Microcrédito Minorista                                | Microcrédito acumulación ampliada | Microcrédito acumulación simple | Microcrédito Minorista | Inmobiliario | Vivienda de Interés público |                   | Vivienda de Interés Social |
| <b>2017</b>        |                                   |                                 |                        |  |                                   |                                 |   |                                   |                                 |                        |              |                             |                   |                            |
| Enero              | 68,9                              | 149,1                           | 9,3                    |  |                                   |                                 |   |                                   |                                 |                        | 43,9         | 11,1                        |                   | 4,0                        |
| Febrero            | 80,1                              | 155,1                           | 8,7                    |  |                                   |                                 |   |                                   |                                 |                        | 44,6         | 9,2                         |                   | 3,0                        |
| Marzo              | 94,6                              | 178,0                           | 10,7                   |  |                                   |                                 |   |                                   |                                 |                        | 59,2         | 13,3                        |                   | 17,1                       |
| Abril              | 82,7                              | 160,7                           | 10,2                   |  |                                   |                                 |   |                                   |                                 |                        | 55,1         | 11,9                        |                   | 6,5                        |
| Mayo               | 105,5                             | 178,9                           | 11,7                   |  |                                   |                                 |   |                                   |                                 |                        | 66,4         | 15,1                        |                   | 2,5                        |
| Junio              | 122,1                             | 191,0                           | 11,1                   |  |                                   |                                 |   |                                   |                                 |                        | 74,4         | 12,5                        |                   | 5,2                        |
| Julio              | 110,3                             | 183,0                           | 9,8                    |  |                                   |                                 |   |                                   |                                 |                        | 64,4         | 9,5                         |                   | 7,9                        |
| Agosto             | 127,1                             | 212,6                           | 12,3                   |  |                                   |                                 |   |                                   |                                 |                        | 90,5         | 16,0                        |                   | 6,5                        |
| Septiembre         | 112,9                             | 184,8                           | 10,3                   |  |                                   |                                 |   |                                   |                                 |                        | 83,3         | 16,2                        |                   | 11,1                       |
| Octubre            | 120,8                             | 188,9                           | 9,4                    |  |                                   |                                 |   |                                   |                                 |                        | 80,4         | 13,4                        |                   | 24,3                       |
| Noviembre          | 111,7                             | 185,1                           | 11,3                   |  |                                   |                                 |   |                                   |                                 |                        | 71,6         | 11,9                        |                   | 11,4                       |
| Diciembre          | 111,6                             | 182,6                           | 12,1                   |  |                                   |                                 |   |                                   |                                 |                        | 77,3         | 12,0                        |                   | 30,9                       |
| <b>2018</b>        |                                   |                                 |                        |  |                                   |                                 |   |                                   |                                 |                        |              |                             |                   |                            |
| Enero              | 114,5                             | 169,1                           | 9,5                    |  |                                   |                                 |   |                                   |                                 |                        | 69,3         | 13,8                        |                   | 1,2                        |
| Febrero            |                                   |                                 |                        |  | 80,1                              | 116,4                           | 5,9   | 29,5                              | 40,1                            | 2,1                    | 63,7         | 13,5                        |                   | 0,2                        |
| Marzo              |                                   |                                 |                        |  | 101,3                             | 138,3                           | 7,0   | 37,4                              | 49,1                            | 2,5                    | 74,8         | 15,6                        |                   | 3,8                        |
| Abril              |                                   |                                 |                        |  | 101,7                             | 134,3                           | 7,0   | 35,2                              | 45,0                            | 2,3                    | 80,9         | 14,9                        |                   | 4,5                        |
| Mayo               |                                   |                                 |                        |  | 114,4                             | 144,5                           | 7,4   | 38,6                              | 50,1                            | 2,5                    | 89,8         | 20,7                        |                   | 1,1                        |
| Junio              |                                   |                                 |                        |  | 132,3                             | 156,5                           | 7,0   | 29,8                              | 42,5                            | 2,3                    | 93,2         | 16,9                        |                   | 3,1                        |
| Julio              |                                   |                                 |                        |  | 125,4                             | 152,6                           | 7,5   | 29,2                              | 41,7                            | 2,2                    | 94,5         | 17,1                        |                   | 1,9                        |
| Agosto             |                                   |                                 |                        |  | 123,1                             | 158,9                           | 7,7   | 30,2                              | 39,6                            | 2,8                    | 98,5         | 21,3                        |                   | 7,7                        |
| Septiembre         |                                   |                                 |                        |  | 119,9                             | 156,9                           | 7,3   | 26,2                              | 38,0                            | 2,6                    | 91,1         | 17,0                        |                   | 1,6                        |
| Octubre            |                                   |                                 |                        |  | 122,2                             | 154,7                           | 6,9   | 26,9                              | 40,1                            | 2,6                    | 84,6         | 15,5                        |                   | 1,5                        |
| Noviembre          |                                   |                                 |                        |  | 128,6                             | 154,8                           | 8,6   | 27,8                              | 42,8                            | 2,5                    | 93,3         | 14,5                        |                   | 8,2                        |
| Diciembre          |                                   |                                 |                        |  | 115,1                             | 134,2                           | 8,5   | 25,9                              | 39,0                            | 2,9                    | 83,4         | 13,0                        |                   | 51,7                       |
| <b>2019</b>        |                                   |                                 |                        |  |                                   |                                 |   |                                   |                                 |                        |              |                             |                   |                            |
| Enero              |                                   |                                 |                        |  | 134,3                             | 142,7                           | 6,4   | 26,1                              | 38,3                            | 2,2                    | 67,5         | 10,4                        |                   | 2,0                        |
| Febrero            |                                   |                                 |                        |  | 147,2                             | 143,3                           | 6,5   | 30,8                              | 39,9                            | 2,2                    | 88,7         | 15,2                        |                   | 3,0                        |
| Marzo              |                                   |                                 |                        |  | 139,0                             | 133,3                           | 6,4   | 27,3                              | 37,4                            | 2,0                    | 76,4         | 12,5                        |                   | 8,0                        |
| Abril              |                                   |                                 |                        | 22,3   | 130,5                             | 121,5                           | 6,2   | 22,6                              | 25,6                            | 1,3                    | 83,0         | 13,4                        |                   | 7,5                        |
| Mayo               |                                   |                                 |                        | 12,2   | 146,0                             | 142,7                           | 7,1   | 27,9                              | 35,5                            | 1,7                    | 84,9         | 15,3                        |                   | 1,5                        |
| Junio              |                                   |                                 |                        | 16,8   | 149,1                             | 146,0                           | 6,9   | 27,2                              | 36,9                            | 2,2                    | 83,5         | 10,3                        |                   | 4,7                        |
| Julio              |                                   |                                 |                        | 19,0   | 156,4                             | 154,3                           | 7,7   | 27,8                              | 39,2                            | 2,2                    | 84,6         | 12,8                        |                   | 6,1                        |
| Agosto             |                                   |                                 |                        | 20,8   | 158,1                             | 145,0                           | 7,5   | 20,4                              | 30,6                            | 1,8                    | 90,9         | 10,8                        |                   | 2,5                        |
| Septiembre         |                                   |                                 |                        | 20,4   | 155,0                             | 149,9                           | 7,8   | 21,0                              | 30,3                            | 1,9                    | 82,5         | 13,1                        |                   | 1,5                        |
| Octubre            |                                   |                                 |                        | 19,3   | 138,2                             | 140,6                           | 8,3   | 21,1                              | 27,2                            | 1,6                    | 80,5         | 10,9                        |                   | 4,7                        |
| Noviembre          |                                   |                                 |                        | 25,4   | 150,8                             | 154,1                           | 8,9   | 23,6                              | 34,2                            | 2,1                    | 74,0         | 16,0                        |                   | 17,0                       |
| Diciembre          |                                   |                                 |                        | 27,4   | 131,7                             | 142,5                           | 9,1   | 23,7                              | 32,9                            | 1,9                    | 79,2         | 18,0                        |                   | 129,4                      |
| <b>2020</b>        |                                   |                                 |                        |  |                                   |                                 |   |                                   |                                 |                        |              |                             |                   |                            |
| Enero              |                                   |                                 |                        | 23,8   | 134,0                             | 140,1                           | 6,8   | 18,6                              | 26,9                            | 1,5                    | 59,7         | 14,3                        |                   | 7,6                        |
| Febrero            |                                   |                                 |                        | 22,4   | 132,6                             | 131,5                           | 6,2   | 23,1                              | 28,8                            | 1,6                    | 58,5         | 10,3                        | 0,1               | 19,3                       |
| Marzo              |                                   |                                 |                        | 10,9   | 71,4                              | 76,4                            | 3,6   | 13,3                              | 18,1                            | 1,1                    | 34,8         | 5,8                         |                   | 6,6                        |
| Abril              |                                   |                                 |                        | 1,2  | 13,7                              | 5,9                             | 0,2   | 7,8                               | 8,0                             | 0,5                    | 8,1          | 1,2                         |                   |                            |
| Mayo               |                                   |                                 |                        | 4,9  | 26,8                              | 32,7                            | 1,7   | 9,5                               | 11,8                            | 0,5                    | 12,4         | 2,3                         |                   | 0,1                        |
| Junio              |                                   |                                 |                        | 14,6   | 85,4                              | 107,2                           | 4,1   | 25,7                              | 28,5                            | 1,1                    | 34,7         | 5,9                         |                   | 0,1                        |
| Julio              |                                   |                                 |                        | 22,3   | 116,9                             | 126,0                           | 5,2   | 31,1                              | 36,0                            | 1,4                    | 63,5         | 9,9                         |                   | 1,3                        |
| Agosto             |                                   |                                 |                        | 24,7   | 109,6                             | 133,5                           | 5,5   | 27,6                              | 33,7                            | 1,3                    | 62,5         | 11,3                        |                   | 5,6                        |
| Septiembre         |                                   |                                 |                        | 29,8   | 141,3                             | 158,8                           | 6,3   | 31,7                              | 37,2                            | 1,6                    | 66,6         | 11,4                        | 0,1               | 9,5                        |
| Octubre            |                                   |                                 |                        | 31,5   | 152,0                             | 158,1                           | 6,4   | 32,0                              | 36,3                            | 1,8                    | 77,0         | 15,8                        | 0,1               | 8,4                        |
| Noviembre          |                                   |                                 |                        | 31,7   | 116,5                             | 129,2                           | 6,3   | 27,4                              | 33,5                            | 1,8                    | 59,5         | 12,4                        | 0,2               | 9,7                        |

(\*) Según la Codificación de Resoluciones Monetarias, Financieras, de Valores y Seguros que incluye la Resolución 437-2018-F de 26 de enero de 2018, se establecen tasas máximas para los segmentos de microcrédito a partir del 1 de febrero de 2018, las cuales se aplicarán para el sector financiero público, sector financiero privado, las mutualistas y entidades del segmento 1 del sector popular y solidario. (\*\*) Según la Codificación de Resoluciones Monetarias, Financieras, de Valores y Seguros que incluye la Resolución 437-2018-F de 26 de enero de 2018, se establecen tasas máximas para los segmentos de microcrédito, que corresponden a las cooperativas del segmento 2, 3, 4 y 5. (\*\*\*) Conforme Resolución 496-2019-F de 28 de febrero de 2019, la Junta de Política y Regulación Monetaria y Financiera crea los segmentos de la cartera Productivo Agrícola y Ganadero; y, Microcrédito Agrícola y Ganadero, aplicable para el Sistema Financiero Nacional. (\*\*\*\*) Conforme Resolución No.526-2019-F, de 17 de junio de 2019, de la Junta de Política y Regulación Monetaria y Financiera, se incorpora el segmento de crédito: Educativo Social. Nota: A partir de la publicación IEM 1970 el cuadro 1.10.3 MONTO DE OPERACIONES ACTIVAS POR LA SEGMENTACIÓN DE LA CARTERA se reemplazó por el cuadro 1.10.3.a VOLUMEN DE CRÉDITO (desde septiembre 2015).

Fuente: Entidades financieras privadas y de la economía popular y solidaria

### 1.11.1 ENCAJE LEGAL DEL SISTEMA FINANCIERO

#### Porcentajes

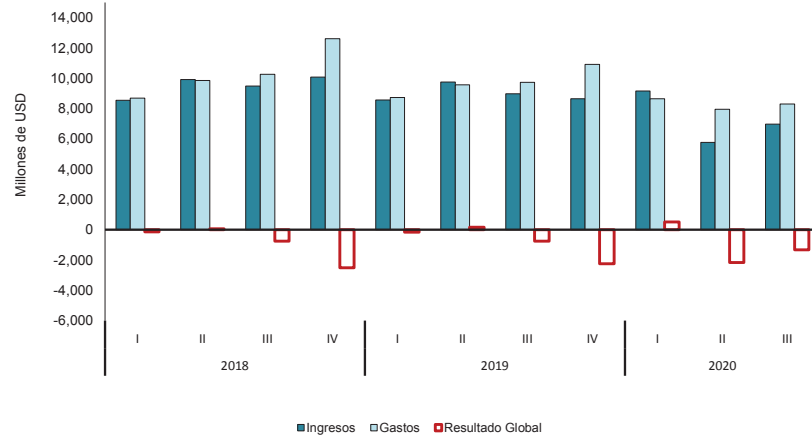
| Período | BANCOS PRIVADOS      |  | ASOCIACIONES MUTUALISTAS   | SOCIEDADES FINANCIERAS PRIVADAS  | COOPERATIVAS DE AHORRO Y CRÉDITO ABIERTAS | OTRAS ENTIDADES FINANCIERAS  | CORPORACIÓN FINANCIERA NACIONAL   | BANCO NACIONAL DE FOMENTO | BANECUADOR | BANCO ECUATORIANO DE LA VIVIENDA   | DEPÓSITOS Y CAPTACIONES |     |
|---------|----------------------|--|--|--|---|--|---|---------------------------|------------|--|-------------------------|-----|
|         | Depósitos a la vista | Depósitos de ahorro, a plazo, de garantía, otros depósitos, fondo de tarjetahabientes, operaciones de reporte, títulos hipotecarios, obligaciones no convertibles y depósitos a plazo de más de 360 días | Depósitos de ahorro, plazo operaciones de reporte títulos hipotecarios, y depósitos a plazo de más de 360 días | Depósitos a plazo, operaciones de reporte, títulos hipotecarios, obligaciones no convertibles y depósitos a plazo de más de 360 días | Depósitos y captaciones (9)               | Depósitos a plazo, operaciones de reporte, obligaciones no convertibles y depósitos a plazo de más de 360 días | Depósitos a plazo, operaciones de reporte, bonos CFN, obligaciones no convertibles y depósitos a plazo de más de 360 días |                           |            | Depósitos de ahorro, plazo, bonos BEV, obligaciones no convertibles y depósitos a plazo de más de 360 días | Moneda extranjera       | UVC |
| 1988    | 12 Febrero           | 37   | 5  | 5  |   | 15   |   | 10                        |            | 5  |                         |     |
|         | 16 Marzo             | 25   | 5  | 5  |   | 15   |   | 10                        |            | 5  |                         |     |
|         | 9 Junio              | 25   | 5  | 5  |   | 10   |   | 10                        |            | 5  |                         |     |
|         | 30 Agosto            | 25   | 5  | 5  |   | 5  |   | 10                        |            | 5  |                         |     |
|         | 13 Octubre           | 27   | 5  | 5  |   | 5  |   | 10                        |            | 5  |                         |     |
|         | 20 Diciembre         | 29   | 5  | 5  |   | 5  |   | 10                        |            | 5  |                         |     |
| 1989    | 2 Febrero            | 31   | 7  | 7  |   | 7  |   | 10                        |            | 7  |                         |     |
|         | 2 Noviembre          | 30   | 6  | 6  |   | 6  |   | 10                        |            | 6  |                         |     |
| 1990    | 2 Marzo              | 30   | 6  | 6  |   | 6  |   | 10                        |            | 6  |                         |     |
|         | 12 Abril             | 32   | 6  | 6  |   | 6  |   | 10                        |            | 6  |                         |     |
|         | 6 Septiembre         | 32   | 6  | 6  |   | 6  |   | 10                        |            | 6  |                         |     |
| 1991    | 28 Marzo             | 34   | 8  | 8  |   | 8  |   | 10                        |            | 8  | 35                      |     |
|         | 22 Mayo              | 34   | 8  | 8  | 8   | 8  | 8   | 10                        |            | 8  | 35                      |     |
|         | 13 Junio             | 34   | 8  | 8  | 8   | 8  | 8   | 10                        |            | 8  | 35                      |     |
| 1992    | 19 Mayo              | 34   | 8  | 8  | 8   | 8  | 8   | 10                        |            | 8  | 35                      |     |
|         | 3 Septiembre         | 32   | 8  | 8  | 4   | 8  | 8   | 10                        |            | 8  | 35                      |     |
| 1993    | 5 Febrero            | 28   | 8  | 8  | 8   | 8  | 8   | 10                        |            | 8  | 35                      |     |
| 1994    | 31 Mayo              | 28   | 8  | 8  | 8   | 8  | 8   | 10                        |            | 8  | 35                      |     |
|         | 5 Julio              | 25   | 8  | 8  | 8   | 8  | 8   | 10                        |            | 8  | 35                      |     |
|         | 9 Agosto             | 10   | 10   | 10   | 9   | 9  | 9   | 10                        |            | 10   | 10                      |     |
|         | 16 Agosto            | 10   | 10   | 10   | 9   | 9  | 9   | 10                        |            | 9  | 10                      |     |
|         | 13 Octubre           | 10   | 10   | 10   | 10  | 10   | 10  | 10                        |            | 10   | 10                      |     |
| 1995    | 22 Agosto            | 10   | 10   | 10   | 10  | 10   | 10  | 10                        |            | 10   | 10                      | 10  |
| 1997    | 26 Marzo             | 12   | 12   | 12   | 12  | 12   | 12  | 12                        |            | 12   | 12                      | 12  |
| 1998    | 23 Marzo             | 12   | 12   | 12   | 12  | 12   | 12  | 12                        |            | 12   | 12                      | 12  |
|         | 23 Septiembre (1)    | 12   | 12   | 12   | 12  | 12   | 12  | 12                        |            | 12   | 10                      | 12  |
|         | 29 Septiembre        | 12   | 12   | 12   | 12  | 12   | 12  | 12                        |            | 12   | 2                       | 12  |
|         | 28 Diciembre (2)     | 12   | 12   | 12   | 12  | 12   | 12  | 12                        |            | 12   | 4                       | 12  |
| 1999    | 15 Enero (3)         | 16   | 16   | 16   | 16  | 16   | 16  | 16                        |            | 16   | 4                       | 16  |
|         | 1 Diciembre (4)      | 19   | 19   | 19   | 19  | 19   | 19  | 19                        |            | 19   | 4                       | 19  |
|         | 23 Diciembre (5)     | 24   | 24   | 24   | 24  | 24   | 24  | 24                        |            | 24   | 2                       | 24  |
| 2000    | 26 Enero (6)         | 9  | 9  | 9  | 9   | 9  | 9   | 9                         |            | 9  | 9                       | 9   |
|         | 5 Diciembre (7)      | 8  | 8  | 8  | 8   | 8  | 8   | 8                         |            | 8  | -                       | -   |
| 2001    | 11 Enero (8)         | 4  | 4  | 4  | 4   | 4  | 4   | 4                         |            | 4  | -                       | -   |
| 2009    | 5 Marzo (10)         | 2  | 2  | 2  | 2   | 2  | 2   | 4                         |            | 4  | -                       | -   |
| 2012    | 11 Julio (11)        | 2  | 2  | 2  | 2   | 2  | 2   | 2                         |            | 2  | -                       | -   |
| 2016    | 22 Agosto (12)       | 2  | 2  | 2  | 2   | 2  | 2   |                           | 2          | -  | -                       | -   |
| 2016    | 24 Noviembre (13)    | 2  | 2  | 2  | 2   | 2  | 2   |                           | 2          | -  | -                       | -   |

(1) Para el período comprendido entre el 24 de septiembre y el 7 de octubre de 1998, se establece un encaje único del 10% para todos los depósitos y captaciones en moneda extranjera. (2) A partir del 7 de enero de 1999, el encaje en moneda extranjera es del 4%. (3) A partir del 21 de enero de 1999, el encaje para todos los depósitos y captaciones en moneda nacional y en UVC es del 16%. (4) A partir del 2 de diciembre de 1999, el encaje para todos los depósitos y captaciones en moneda nacional y en UVC es del 19%. (5) A partir del 30 de diciembre de 1999, el encaje para todos los depósitos y captaciones en moneda nacional y en UVC es del 24%. y en moneda extranjera del 2%. (6) Según Regulación No. 054-2000, a partir del 27 de enero de 2000, se establece un encaje unificado del 9% para todos los depósitos y captaciones en sucres y en dólares de los Estados Unidos de América, pudiendo constituirse el requerimiento de encaje indistintamente en sucres o dólares de los Estados Unidos de América. Para los depósitos y captaciones se utilizará la cotización de S/. 25.000 por dólar. (7) Según Regulación N° 072-2000, del 5 de diciembre de 2000, se establece un encaje único del 8% para todos los depósitos y captaciones en dólares de los Estados Unidos de América realizados por los bancos y demás entidades del sistema financiero público y privado sujetos al control de la Superintendencia de Bancos. (8) Según Regulación N° 073-2001, del 11 de enero del 2001, se establece un encaje único del 4% para todos los depósitos y captaciones en dólares de los Estados Unidos de América realizados por los bancos y demás entidades del sistema financiero público y privado sujetos al control de la Superintendencia de Bancos. (9) Hasta el 23 de junio de 1993, fecha en la que se publica el Registro Oficial No. 217 constaba en el artículo 17 de la Ley Orgánica de Régimen Monetario y Banco del Estado, el cual expresa: "Las entidades que operen en el país bajo el control de la Superintendencia de Bancos, incluido el Banco del Estado, estarán obligadas a mantener, a juicio de la Junta Monetaria, una reserva sobre los depósitos y captaciones que tuviere a su cargo. Esta reserva se denomina encaje y se mantendrá en depósito en el Banco Central y marginalmente en la caja de las propias entidades financieras." De aquí en adelante, el artículo 14 de esta misma Ley, excluye a las cooperativas de ahorro y crédito de esta obligación. (10) Según Regulación No. 178-2009, de marzo 4 de 2009, establece un encaje único del 2% para todos los depósitos y captaciones, incluyendo los títulos valores inscritos en el Registro del Mercado de Valores. (11) Según Regulación No. 028-2012, de julio 11 de 2012, para las entidades financieras del sector público, se establece un encaje único del 2% para todos los depósitos y captaciones en dólares de los Estados Unidos de América. (12) Según Regulación No. 273-2016, de agosto 22 de 2016, establece un encaje único del 2% que será calculado sobre el promedio semanal de los saldos diarios de los depósitos y captaciones de cada entidad del sector financiero público y privado. Sector Financiero Privado: Hasta 100% con saldo en dólares de Estados Unidos de América y hasta 75% con instrumentos financieros emitidos por el Estado Central con repago menor a 360 días después de su compra, que deberán obligatoriamente mantener en custodia del Banco Central del Ecuador. Sector Financiero Público: Hasta 100% con saldo en dólares de Estados Unidos de América y hasta 75% en instrumentos emitidos por el Estado Central. (13) La Regulación No. 302-2016, de noviembre 24 de 2016, establece que se reforme la Regulación No. 273-2016, de agosto 22 de 2016, eliminándose la palabra "único" y disponiendo que el encaje bancario de las entidades financieras cuyos activos superen los USD 1.000 millones será de 5%. Fuente: Banco Central del Ecuador.

# FINANZAS PÚBLICAS

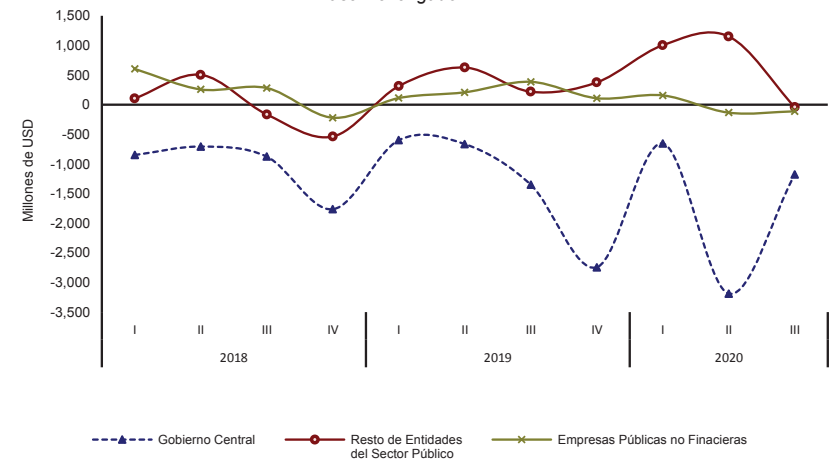
## OPERACIONES DEL SECTOR PÚBLICO NO FINANCIERO

Base Devengado



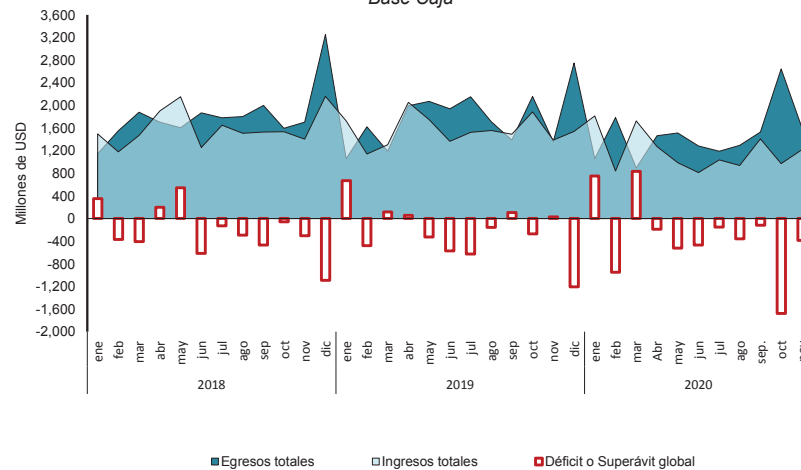
## DÉFICIT O SUPERÁVIT POR SECTORES

Base Devengado



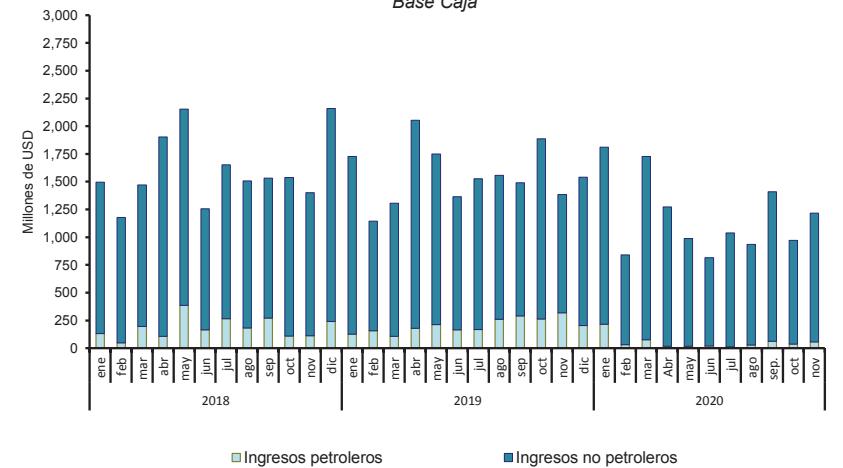
## SITUACIÓN FINANCIERA DEL GOBIERNO CENTRAL

Base Caja



## INGRESOS DEL GOBIERNO CENTRAL

Base Caja



## 2.1 OPERACIONES DEL SECTOR PÚBLICO NO FINANCIERO - BASE DEVENGADO - Porcentajes del PIB

| Transacciones /<br>Período                            | Años         |              | Trimestres    |                |                 |                |               |                |                 |               |              |               |                | Meses<br>2020 |
|---|--------------|--------------|---------------|----------------|-----------------|----------------|---------------|----------------|-----------------|---------------|--------------|---------------|----------------|---------------|
|   | 2018<br>(p)  | 2019<br>(p)  | 2018<br>I (p) | 2018<br>II (p) | 2018<br>III (p) | 2018<br>IV (p) | 2019<br>I (p) | 2019<br>II (p) | 2019<br>III (p) | 2019<br>IV(p) | 2020<br>I(p) | 2020<br>II(p) | 2020<br>III(p) | Oct.<br>(p)   |
| <b>Total Ingresos</b>                                 | <b>35.35</b> | <b>33.24</b> | <b>7.94</b>   | <b>9.21</b>    | <b>8.82</b>     | <b>9.38</b>    | <b>7.92</b>   | <b>9.01</b>    | <b>8.31</b>     | <b>8.00</b>   | <b>9.46</b>  | <b>5.97</b>   | <b>7.22</b>    | <b>2.40</b>   |
| <b>Ingresos Petroleros</b>                            | <b>7.61</b>  | <b>7.20</b>  | <b>1.32</b>   | <b>1.72</b>    | <b>2.14</b>     | <b>2.42</b>    | <b>1.79</b>   | <b>1.83</b>    | <b>1.89</b>     | <b>1.70</b>   | <b>1.88</b>  | <b>0.54</b>   | <b>1.18</b>    | <b>0.47</b>   |
| Exportación (3)                                       | 7.61         | 7.20         | 1.32          | 1.72           | 2.14            | 2.42           | 1.79          | 1.83           | 1.89            | 1.70          | 1.88         | 0.54          | 1.18           | 0.47          |
| Venta Derivados                                       | 0.00         | 0.00         | 0.00          | 0.00           | 0.00            | 0.00           | 0.00          | 0.00           | 0.00            | 0.00          | 0.00         | 0.00          | 0.00           | 0.00          |
| <b>Ingresos no petroleros</b>                         | <b>25.10</b> | <b>23.54</b> | <b>5.68</b>   | <b>6.77</b>    | <b>5.97</b>     | <b>6.67</b>    | <b>5.62</b>   | <b>6.52</b>    | <b>5.60</b>     | <b>5.80</b>   | <b>6.96</b>  | <b>5.26</b>   | <b>5.68</b>    | <b>1.68</b>   |
| Ingresos tributarios                                  | 14.34        | 13.40        | 3.30          | 3.74           | 3.36            | 3.94           | 3.23          | 3.91           | 3.23            | 3.03          | 3.65         | 2.92          | 3.16           | 0.92          |
| Impuesto a la renta                                   | 4.47         | 3.99         | 0.83          | 1.37           | 0.90            | 1.36           | 0.81          | 1.57           | 0.85            | 0.77          | 0.94         | 1.37          | 1.12           | 0.22          |
| IVA   | 5.94         | 5.80         | 1.48          | 1.40           | 1.49            | 1.56           | 1.50          | 1.44           | 1.46            | 1.39          | 1.65         | 0.98          | 1.31           | 0.43          |
| ICE   | 0.91         | 0.83         | 0.24          | 0.23           | 0.23            | 0.22           | 0.21          | 0.21           | 0.21            | 0.20          | 0.24         | 0.12          | 0.18           | 0.07          |
| Arancelarios  | 1.45         | 1.31         | 0.34          | 0.35           | 0.38            | 0.39           | 0.33          | 0.33           | 0.34            | 0.31          | 0.29         | 0.16          | 0.22           | 0.09          |
| Otros Impuestos                                       | 1.58         | 1.47         | 0.40          | 0.38           | 0.37            | 0.42           | 0.38          | 0.37           | 0.37            | 0.35          | 0.53         | 0.29          | 0.34           | 0.11          |
| Contribuciones a la Seguridad Social                  | 5.15         | 5.42         | 1.23          | 1.38           | 1.27            | 1.27           | 1.30          | 1.36           | 1.21            | 1.55          | 1.48         | 1.30          | 1.33           | 0.42          |
| Otros   | 5.61         | 4.72         | 1.16          | 1.65           | 1.35            | 1.45           | 1.09          | 1.25           | 1.16            | 1.22          | 1.83         | 1.04          | 1.19           | 0.33          |
| <b>Resultado Operacional de las Empresas Públicas</b> | <b>2.65</b>  | <b>2.50</b>  | <b>0.93</b>   | <b>0.72</b>    | <b>0.71</b>     | <b>0.29</b>    | <b>0.51</b>   | <b>0.67</b>    | <b>0.82</b>     | <b>0.50</b>   | <b>0.63</b>  | <b>0.17</b>   | <b>0.36</b>    | <b>0.25</b>   |
| <b>Total Gastos</b>                                   | <b>38.48</b> | <b>36.02</b> | <b>8.07</b>   | <b>9.16</b>    | <b>9.53</b>     | <b>11.72</b>   | <b>8.08</b>   | <b>8.85</b>    | <b>9.00</b>     | <b>10.09</b>  | <b>8.94</b>  | <b>8.22</b>   | <b>8.59</b>    | <b>2.90</b>   |
| <b>Gasto Corriente</b>                                | <b>28.12</b> | <b>28.56</b> | <b>6.09</b>   | <b>6.75</b>    | <b>7.16</b>     | <b>8.11</b>    | <b>6.61</b>   | <b>6.92</b>    | <b>7.11</b>     | <b>7.92</b>   | <b>7.46</b>  | <b>7.05</b>   | <b>6.94</b>    | <b>2.22</b>   |
| Intereses   | 2.46         | 2.68         | 0.54          | 0.61           | 0.65            | 0.66           | 0.66          | 0.67           | 0.68            | 0.67          | 0.83         | 0.74          | 0.99           | 0.09          |
| Externos  | 2.14         | 2.39         | 0.44          | 0.55           | 0.57            | 0.59           | 0.57          | 0.61           | 0.60            | 0.60          | 0.73         | 0.67          | 0.89           | 0.08          |
| Internos  | 0.32         | 0.29         | 0.10          | 0.07           | 0.09            | 0.07           | 0.09          | 0.06           | 0.08            | 0.07          | 0.10         | 0.07          | 0.10           | 0.02          |
| Sueldos y salarios                                    | 9.58         | 9.36         | 2.21          | 2.27           | 2.34            | 2.76           | 2.20          | 2.21           | 2.31            | 2.64          | 2.47         | 2.38          | 2.38           | 0.75          |
| Compra de bienes y servicios                          | 4.39         | 4.27         | 0.71          | 1.11           | 1.10            | 1.47           | 0.78          | 1.12           | 1.00            | 1.38          | 0.96         | 0.84          | 0.87           | 0.38          |
| Prestaciones de la Seguridad Social                   | 5.00         | 5.34         | 1.15          | 1.21           | 1.24            | 1.40           | 1.31          | 1.21           | 1.32            | 1.51          | 1.49         | 1.40          | 1.60           | 0.51          |
| Otros (4)   | 6.68         | 6.90         | 1.48          | 1.55           | 1.83            | 1.81           | 1.66          | 1.71           | 1.81            | 1.73          | 1.70         | 1.69          | 1.10           | 0.49          |
| <b>Gasto de Capital y préstamo neto</b>               | <b>9.62</b>  | <b>7.42</b>  | <b>1.79</b>   | <b>2.05</b>    | <b>2.34</b>     | <b>3.43</b>    | <b>1.46</b>   | <b>1.91</b>    | <b>1.89</b>     | <b>2.16</b>   | <b>1.45</b>  | <b>1.16</b>   | <b>1.65</b>    | <b>0.66</b>   |
| <b>Formación bruta de capital</b>                     | <b>9.24</b>  | <b>7.29</b>  | <b>1.69</b>   | <b>1.95</b>    | <b>2.25</b>     | <b>3.36</b>    | <b>1.41</b>   | <b>1.85</b>    | <b>1.85</b>     | <b>2.18</b>   | <b>1.46</b>  | <b>1.20</b>   | <b>1.66</b>    | <b>0.66</b>   |
| Gobierno Central                                      | 3.02         | 1.97         | 0.48          | 0.48           | 0.61            | 1.45           | 0.11          | 0.46           | 0.60            | 0.81          | 0.21         | 0.32          | 0.59           | 0.28          |
| Resto del Gobierno General                            | 4.53         | 3.68         | 0.82          | 1.04           | 1.23            | 1.44           | 0.90          | 0.96           | 0.83            | 1.00          | 0.80         | 0.59          | 0.60           | 0.23          |
| Empresas Públicas                                     | 1.70         | 1.64         | 0.39          | 0.43           | 0.41            | 0.47           | 0.41          | 0.44           | 0.43            | 0.37          | 0.46         | 0.29          | 0.47           | 0.15          |
| Otro Gasto de Capital                                 | 0.37         | 0.13         | 0.10          | 0.10           | 0.09            | 0.08           | 0.05          | 0.06           | 0.03            | -0.01         | -0.01        | -0.04         | 0.00           | 0.00          |
| <b>Ajuste del Tesoro Nacional (5)</b>                 | <b>0.75</b>  | <b>0.04</b>  | <b>0.19</b>   | <b>0.36</b>    | <b>0.03</b>     | <b>0.17</b>    | <b>0.01</b>   | <b>0.02</b>    | <b>0.00</b>     | <b>0.01</b>   | <b>0.03</b>  | <b>0.00</b>   | <b>0.00</b>    | <b>0.02</b>   |
| <b>Resultado Global (Sobre la línea)</b>              | <b>-3.13</b> | <b>-2.78</b> | <b>-0.13</b>  | <b>0.05</b>    | <b>-0.71</b>    | <b>-2.34</b>   | <b>-0.16</b>  | <b>0.16</b>    | <b>-0.69</b>    | <b>-2.09</b>  | <b>0.52</b>  | <b>-2.25</b>  | <b>-1.38</b>   | <b>-0.50</b>  |
| <b>Resultado Primario</b>                             | <b>-0.67</b> | <b>-0.10</b> | <b>0.41</b>   | <b>0.66</b>    | <b>-0.06</b>    | <b>-1.68</b>   | <b>0.50</b>   | <b>0.83</b>    | <b>-0.01</b>    | <b>-1.42</b>  | <b>1.36</b>  | <b>-1.50</b>  | <b>-0.39</b>   | <b>-0.41</b>  |

(1) Estructura del Sector Público no Financiero, de acuerdo a la sectorización del Manual de Estadísticas de Finanzas Públicas del FMI 2014. (2) Los registros de ingresos corresponden a valores en base caja y los registros de gastos, a valores devengados excepto los gastos de intereses que están en base caja. (3) Se incluye desde enero de 2008 fondos de CFDD. (4) A partir del 2008, incluye financiamiento CFDD con ingresos petroleros. (5) Corresponden a gastos no ejecutados y reversados al Gobierno Central. (p) Cifras provisionales.

Fuente: Ministerio de Economía y Finanzas, y entidades del Sector Público no Financiero y Banco Central del Ecuador.

**2.2 OPERACIONES DEL SECTOR PUBLICO NO FINANCIERO - BASE DEVENGADO -  
Millones de USD**

| Transacciones /<br>Período                            | Años            |                 | Trimestres     |                |                 |                 |                |                |                 |                 |                |                 |                 | Meses<br>2020  |
|---|-----------------|-----------------|----------------|----------------|-----------------|-----------------|----------------|----------------|-----------------|-----------------|----------------|-----------------|-----------------|----------------|
|   | 2018<br>(p)     | 2019<br>(p)     | 2018<br>I (p)  | 2018<br>II (p) | 2018<br>III (p) | 2018<br>IV (p)  | 2019<br>I (p)  | 2019<br>II (p) | 2019<br>III (p) | 2019<br>IV (p)  | 2020<br>I (p)  | 2020<br>II (p)  | 2020<br>III (p) | Oct.<br>(p)    |
| <b>Total Ingresos</b>                                 | <b>38,023.8</b> | <b>35,935.0</b> | <b>8,536.7</b> | <b>9,909.9</b> | <b>9,491.5</b>  | <b>10,085.8</b> | <b>8,561.4</b> | <b>9,742.0</b> | <b>8,979.4</b>  | <b>8,652.3</b>  | <b>9,146.6</b> | <b>5,769.9</b>  | <b>6,975.6</b>  | <b>2,315.7</b> |
| <b>Ingresos Petroleros</b>                            | <b>8,181.4</b>  | <b>7,784.7</b>  | <b>1,419.5</b> | <b>1,853.1</b> | <b>2,303.3</b>  | <b>2,605.4</b>  | <b>1,937.7</b> | <b>1,974.4</b> | <b>2,038.1</b>  | <b>1,834.4</b>  | <b>1,813.7</b> | <b>526.9</b>    | <b>1,138.0</b>  | <b>449.7</b>   |
| Exportación (3)                                       | 8,181.4         | 7,784.7         | 1,419.5        | 1,853.1        | 2,303.3         | 2,605.4         | 1,937.7        | 1,974.4        | 2,038.1         | 1,834.4         | 1,813.7        | 526.9           | 1,138.0         | 449.7          |
| Venta Derivados                                       | 0.0             | 0.0             | 0.0            | 0.0            | 0.0             | 0.0             | 0.0            | 0.0            | 0.0             | 0.0             | 0.0            | 0.0             | 0.0             | 0.0            |
| <b>Ingresos no petroleros</b>                         | <b>26,993.7</b> | <b>25,450.4</b> | <b>6,112.3</b> | <b>7,285.3</b> | <b>6,423.2</b>  | <b>7,172.8</b>  | <b>6,074.9</b> | <b>7,045.9</b> | <b>6,057.3</b>  | <b>6,272.3</b>  | <b>6,726.1</b> | <b>5,081.7</b>  | <b>5,490.0</b>  | <b>1,621.3</b> |
| <b>Ingresos tributarios</b>                           | <b>15,421.7</b> | <b>14,490.1</b> | <b>3,544.4</b> | <b>4,021.1</b> | <b>3,614.5</b>  | <b>4,241.7</b>  | <b>3,491.8</b> | <b>4,231.6</b> | <b>3,494.2</b>  | <b>3,272.6</b>  | <b>3,526.6</b> | <b>2,827.6</b>  | <b>3,057.3</b>  | <b>893.1</b>   |
| Impuesto a la renta                                   | 4,802.7         | 4,310.7         | 897.7          | 1,477.9        | 962.8           | 1,464.3         | 872.6          | 1,694.7        | 913.7           | 829.6           | 905.7          | 1,328.6         | 1,078.7         | 214.5          |
| IVA   | 6,383.9         | 6,270.0         | 1,595.3        | 1,510.1        | 1,602.9         | 1,675.6         | 1,623.1        | 1,560.8        | 1,578.1         | 1,508.0         | 1,594.2        | 943.2           | 1,262.3         | 417.4          |
| ICE   | 978.2           | 898.5           | 255.7          | 242.8          | 245.0           | 234.8           | 226.6          | 225.3          | 227.4           | 219.2           | 232.4          | 119.3           | 171.7           | 68.5           |
| Arancelarios  | 1,560.8         | 1,418.1         | 363.4          | 378.5          | 404.1           | 414.9           | 355.3          | 352.4          | 370.6           | 339.7           | 283.5          | 158.7           | 211.5           | 89.2           |
| Otros Impuestos                                       | 1,696.0         | 1,592.9         | 432.3          | 411.7          | 399.7           | 452.2           | 414.1          | 398.4          | 404.3           | 376.0           | 510.8          | 277.8           | 333.1           | 103.5          |
| <b>Contribuciones a la Seguridad Social</b>           | <b>5,541.4</b>  | <b>5,862.9</b>  | <b>1,321.5</b> | <b>1,489.2</b> | <b>1,361.4</b>  | <b>1,369.3</b>  | <b>1,403.8</b> | <b>1,467.1</b> | <b>1,313.0</b>  | <b>1,679.0</b>  | <b>1,428.6</b> | <b>1,253.1</b>  | <b>1,286.0</b>  | <b>407.6</b>   |
| <b>Otros</b>  | <b>6,030.5</b>  | <b>5,097.3</b>  | <b>1,246.4</b> | <b>1,775.0</b> | <b>1,447.3</b>  | <b>1,561.9</b>  | <b>1,179.4</b> | <b>1,347.2</b> | <b>1,250.1</b>  | <b>1,320.7</b>  | <b>1,771.0</b> | <b>1,001.0</b>  | <b>1,146.6</b>  | <b>320.6</b>   |
| <b>Resultado Operacional de las Empresas Públicas</b> | <b>2,848.8</b>  | <b>2,700.0</b>  | <b>1,004.8</b> | <b>771.5</b>   | <b>764.9</b>    | <b>307.5</b>    | <b>548.7</b>   | <b>721.7</b>   | <b>884.0</b>    | <b>545.6</b>    | <b>606.8</b>   | <b>161.3</b>    | <b>347.6</b>    | <b>244.6</b>   |
| <b>Total Gastos</b>                                   | <b>41,392.8</b> | <b>38,943.1</b> | <b>8,676.4</b> | <b>9,856.0</b> | <b>10,253.1</b> | <b>12,607.3</b> | <b>8,734.4</b> | <b>9,571.3</b> | <b>9,726.8</b>  | <b>10,910.7</b> | <b>8,641.4</b> | <b>7,943.1</b>  | <b>8,307.9</b>  | <b>2,799.5</b> |
| <b>Gasto Corriente</b>                                | <b>30,247.3</b> | <b>30,871.0</b> | <b>6,550.7</b> | <b>7,264.2</b> | <b>7,705.0</b>  | <b>8,727.3</b>  | <b>7,142.0</b> | <b>7,476.7</b> | <b>7,686.9</b>  | <b>8,565.4</b>  | <b>7,209.4</b> | <b>6,816.5</b>  | <b>6,706.5</b>  | <b>2,147.9</b> |
| Intereses   | 2,648.3         | 2,898.8         | 578.5          | 657.4          | 701.9           | 710.5           | 710.5          | 727.4          | 737.1           | 723.8           | 804.8          | 718.7           | 958.8           | 90.3           |
| Externos  | 2,306.2         | 2,582.0         | 472.3          | 586.6          | 609.3           | 638.0           | 613.2          | 663.9          | 652.6           | 652.3           | 704.4          | 650.5           | 864.6           | 73.9           |
| Internos  | 342.1           | 316.8           | 106.2          | 70.8           | 92.6            | 72.5            | 97.3           | 63.5           | 84.5            | 71.5            | 100.3          | 68.2            | 94.2            | 16.4           |
| Sueldos y salarios                                    | 10,309.6        | 10,115.7        | 2,378.3        | 2,444.9        | 2,512.4         | 2,973.9         | 2,380.7        | 2,386.2        | 2,497.8         | 2,851.0         | 2,390.8        | 2,298.1         | 2,298.9         | 729.7          |
| Compra de bienes y servicios                          | 4,723.9         | 4,619.8         | 765.7          | 1,189.0        | 1,183.6         | 1,585.6         | 843.6          | 1,209.7        | 1,076.1         | 1,490.4         | 928.5          | 813.4           | 837.6           | 368.8          |
| Prestaciones de la Seguridad Social                   | 5,382.3         | 5,772.7         | 1,238.7        | 1,300.9        | 1,336.2         | 1,506.5         | 1,411.7        | 1,309.8        | 1,423.7         | 1,627.5         | 1,441.7        | 1,356.7         | 1,549.4         | 489.2          |
| Otros (4)   | 7,183.2         | 7,463.9         | 1,589.5        | 1,672.0        | 1,970.8         | 1,950.9         | 1,795.5        | 1,843.5        | 1,952.1         | 1,872.8         | 1,643.6        | 1,629.7         | 1,061.8         | 469.8          |
| <b>Gasto de Capital y préstamo neto</b>               | <b>10,342.1</b> | <b>8,025.7</b>  | <b>1,923.7</b> | <b>2,207.1</b> | <b>2,517.8</b>  | <b>3,693.5</b>  | <b>1,583.4</b> | <b>2,067.6</b> | <b>2,038.2</b>  | <b>2,336.6</b>  | <b>1,405.7</b> | <b>1,123.0</b>  | <b>1,598.4</b>  | <b>635.8</b>   |
| <b>Formación bruta de capital</b>                     | <b>9,940.3</b>  | <b>7,882.9</b>  | <b>1,819.0</b> | <b>2,095.1</b> | <b>2,416.1</b>  | <b>3,610.2</b>  | <b>1,527.1</b> | <b>2,002.8</b> | <b>2,001.1</b>  | <b>2,352.0</b>  | <b>1,412.1</b> | <b>1,164.7</b>  | <b>1,602.4</b>  | <b>634.4</b>   |
| Gobierno Central                                      | 3,243.4         | 2,131.2         | 521.0          | 512.1          | 652.4           | 1,557.8         | 118.0          | 493.0          | 643.3           | 876.9           | 200.6          | 312.4           | 566.9           | 269.0          |
| Resto del Gobierno General                            | 4,870.4         | 3,978.5         | 883.4          | 1,117.6        | 1,325.1         | 1,544.2         | 970.2          | 1,035.2        | 893.7           | 1,079.4         | 769.0          | 572.7           | 579.4           | 218.3          |
| Empresas Públicas                                     | 1,826.6         | 1,773.2         | 414.5          | 465.3          | 438.6           | 508.2           | 438.8          | 474.6          | 464.1           | 395.7           | 442.5          | 279.5           | 456.0           | 147.1          |
| <b>Otro Gasto de Capital</b>                          | <b>401.8</b>    | <b>142.7</b>    | <b>104.7</b>   | <b>112.1</b>   | <b>101.7</b>    | <b>83.3</b>     | <b>56.3</b>    | <b>64.8</b>    | <b>37.1</b>     | <b>-15.4</b>    | <b>-6.4</b>    | <b>-41.7</b>    | <b>-3.9</b>     | <b>1.4</b>     |
| <b>Ajuste del Tesoro Nacional (5)</b>                 | <b>803.4</b>    | <b>46.5</b>     | <b>202.0</b>   | <b>384.7</b>   | <b>30.2</b>     | <b>186.5</b>    | <b>9.0</b>     | <b>27.0</b>    | <b>1.8</b>      | <b>8.7</b>      | <b>26.2</b>    | <b>3.6</b>      | <b>3.0</b>      | <b>15.8</b>    |
| <b>Resultado Global (Sobre la línea)</b>              | <b>-3,369.0</b> | <b>-3,008.1</b> | <b>-139.7</b>  | <b>53.9</b>    | <b>-761.6</b>   | <b>-2,521.6</b> | <b>-173.0</b>  | <b>170.7</b>   | <b>-747.4</b>   | <b>-2,258.4</b> | <b>505.3</b>   | <b>-2,173.2</b> | <b>-1,332.4</b> | <b>-483.8</b>  |
| <b>Resultado Primario</b>                             | <b>-720.7</b>   | <b>-109.4</b>   | <b>438.8</b>   | <b>711.3</b>   | <b>-59.7</b>    | <b>-1,811.0</b> | <b>537.5</b>   | <b>898.1</b>   | <b>-10.3</b>    | <b>-1,534.6</b> | <b>1,310.0</b> | <b>-1,454.5</b> | <b>-373.6</b>   | <b>-393.5</b>  |

(1) Estructura del Sector Público no Financiero, de acuerdo a la sectorización del Manual de Estadísticas de Finanzas Públicas del FMI 2014. ((2) Los registros de ingresos corresponden a valores en base caja y los registros de gastos, a valores devengados excepto los gastos de intereses que están en base caja. (3) Se incluye desde enero de 2008 fondos de CFDD. (4) A partir del 2008, incluye financiamiento CFDD con ingresos petroleros. (5) Corresponden a gastos no ejecutados y reversados al Gobierno Central. (p) Cifras provisionales.

**Fuente:** Ministerio de Economía y Finanzas, entidades del Sector Público no Financiero y Banco Central del Ecuador.



**2.2.1 OPERACIONES DEL PRESUPUESTO GENERAL DEL ESTADO (1) (4) - BASE DEVENGADO -**  
Millones de USD

| Transacciones /<br>Período                   | Años            |                 | Trimestres     |                |                |                 |                |                |                 |                 |                |                 | Meses (*)<br>2020 |                |
|--|-----------------|-----------------|----------------|----------------|----------------|-----------------|----------------|----------------|-----------------|-----------------|----------------|-----------------|-------------------|----------------|
|  | 2018            | 2019            | 2018           | 2018           | 2018           | 2018            | 2019           | 2019           | 2019            | 2019            | 2020           | 2020            | 2020              | Oct.<br>(p)    |
|  | (p)             | (p)             | I (p)          | II (p)         | III (p)        | IV (p)          | I (p)          | II (p)         | III (p)         | IV (p)          | I (p)          | II(p)           | III(p)            |                |
| <b>TOTAL INGRESOS</b>                        | <b>26,375.9</b> | <b>24,698.5</b> | <b>5,584.5</b> | <b>6,633.0</b> | <b>6,597.9</b> | <b>7,560.5</b>  | <b>5,898.6</b> | <b>6,869.6</b> | <b>6,128.6</b>  | <b>5,801.8</b>  | <b>6,138.4</b> | <b>3,794.0</b>  | <b>4,787.4</b>    | <b>1,472.8</b> |
| <b>Petroleros</b>                            | <b>8,007.9</b>  | <b>7,559.4</b>  | <b>1,385.4</b> | <b>1,815.7</b> | <b>2,241.8</b> | <b>2,565.1</b>  | <b>1,899.9</b> | <b>1,916.3</b> | <b>1,988.6</b>  | <b>1,754.7</b>  | <b>1,751.5</b> | <b>502.6</b>    | <b>1,110.2</b>    | <b>437.3</b>   |
| Por exportaciones                            | 8,007.9         | 7,559.4         | 1,385.4        | 1,815.7        | 2,241.8        | 2,565.1         | 1,899.9        | 1,916.3        | 1,988.6         | 1,754.7         | 1,751.5        | 502.6           | 1,110.2           | 437.3          |
| Por venta de derivados                       | 0.0             | 0.0             | 0.0            | 0.0            | 0.0            | 0.0             | 0.0            | 0.0            | 0.0             | 0.0             | 0.0            | 0.0             | 0.0               | 0.0            |
| <b>No Petroleros</b>                         | <b>18,367.9</b> | <b>17,139.1</b> | <b>4,199.1</b> | <b>4,817.4</b> | <b>4,356.1</b> | <b>4,995.4</b>  | <b>3,998.7</b> | <b>4,953.3</b> | <b>4,140.0</b>  | <b>4,047.1</b>  | <b>4,386.9</b> | <b>3,291.4</b>  | <b>3,677.2</b>    | <b>1,035.5</b> |
| <b>Tributarios</b>                           | <b>15,451.1</b> | <b>14,516.2</b> | <b>3,550.6</b> | <b>4,032.4</b> | <b>3,619.1</b> | <b>4,249.0</b>  | <b>3,498.3</b> | <b>4,237.0</b> | <b>3,502.4</b>  | <b>3,278.4</b>  | <b>3,526.6</b> | <b>2,827.6</b>  | <b>3,057.3</b>    | <b>893.1</b>   |
| A los bienes y servicios                     | 7,362.2         | 7,168.5         | 1,851.0        | 1,753.0        | 1,847.9        | 1,910.3         | 1,849.7        | 1,786.1        | 1,805.5         | 1,727.2         | 1,826.6        | 1,062.5         | 1,434.0           | 485.9          |
| IVA  | 6,383.9         | 6,270.0         | 1,595.3        | 1,510.1        | 1,602.9        | 1,675.6         | 1,623.1        | 1,560.8        | 1,578.1         | 1,508.0         | 1,594.2        | 943.2           | 1,262.3           | 417.4          |
| ICE  | 978.2           | 898.5           | 255.7          | 242.8          | 245.0          | 234.8           | 226.6          | 225.3          | 227.4           | 219.2           | 232.4          | 119.3           | 171.7             | 68.5           |
| A la renta                                   | 4,802.7         | 4,310.7         | 897.7          | 1,477.9        | 962.8          | 1,464.3         | 872.6          | 1,694.7        | 913.7           | 829.6           | 905.7          | 1,328.6         | 1,078.7           | 214.5          |
| Al comercio y transacciones internacionales: | 2,602.4         | 2,374.7         | 624.4          | 630.3          | 670.4          | 677.3           | 585.7          | 591.5          | 621.7           | 575.8           | 510.4          | 340.3           | 409.2             | 153.8          |
| Arancelarios                                 | 1,560.8         | 1,418.1         | 363.4          | 378.5          | 404.1          | 414.9           | 355.3          | 352.4          | 370.6           | 339.7           | 283.5          | 158.7           | 211.5             | 89.2           |
| A la salida del país (3)                     | 1,041.6         | 956.6           | 261.0          | 251.8          | 266.4          | 262.5           | 230.4          | 239.0          | 251.0           | 236.1           | 226.9          | 181.6           | 197.7             | 64.6           |
| A los vehículos                              | 214.6           | 223.0           | 64.0           | 59.8           | 49.4           | 41.4            | 61.6           | 63.5           | 54.6            | 43.3            | 57.4           | 24.1            | 53.8              | 19.5           |
| Otros  | 469.2           | 439.4           | 113.5          | 111.5          | 88.5           | 155.6           | 128.7          | 101.3          | 106.9           | 102.4           | 226.5          | 72.1            | 81.6              | 19.5           |
| <b>No Tributarios</b>                        | <b>2,142.9</b>  | <b>2,065.1</b>  | <b>486.7</b>   | <b>551.8</b>   | <b>567.3</b>   | <b>537.1</b>    | <b>405.5</b>   | <b>442.8</b>   | <b>585.0</b>    | <b>631.9</b>    | <b>499.6</b>   | <b>345.8</b>    | <b>536.9</b>      | <b>130.4</b>   |
| <b>Transferencias</b>                        | <b>773.9</b>    | <b>557.8</b>    | <b>161.7</b>   | <b>233.2</b>   | <b>169.7</b>   | <b>209.4</b>    | <b>94.9</b>    | <b>273.5</b>   | <b>52.6</b>     | <b>136.8</b>    | <b>360.7</b>   | <b>118.1</b>    | <b>83.0</b>       | <b>11.9</b>    |
| <b>TOTAL GASTOS</b>                          | <b>30,572.5</b> | <b>30,057.2</b> | <b>6,433.4</b> | <b>7,339.3</b> | <b>7,475.0</b> | <b>9,324.8</b>  | <b>6,497.5</b> | <b>7,534.2</b> | <b>7,480.2</b>  | <b>8,545.2</b>  | <b>6,793.1</b> | <b>6,982.4</b>  | <b>5,964.7</b>    | <b>1,982.4</b> |
| <b>Gastos Corrientes</b>                     | <b>22,887.2</b> | <b>24,391.6</b> | <b>4,913.9</b> | <b>5,554.4</b> | <b>5,785.2</b> | <b>6,633.8</b>  | <b>5,617.0</b> | <b>6,105.6</b> | <b>6,043.0</b>  | <b>6,625.9</b>  | <b>5,682.6</b> | <b>5,950.0</b>  | <b>4,890.4</b>    | <b>1,545.2</b> |
| Intereses                                    | 3,009.7         | 3,277.9         | 609.3          | 812.2          | 729.6          | 858.6           | 741.5          | 876.3          | 802.4           | 857.7           | 878.9          | 916.7           | 1,056.9           | 167.3          |
| Externos                                     | 2,081.1         | 2,410.5         | 414.9          | 531.4          | 549.4          | 585.5           | 568.2          | 621.2          | 614.3           | 606.8           | 676.0          | 631.8           | 841.3             | 70.8           |
| Internos                                     | 928.5           | 867.4           | 194.4          | 280.8          | 180.2          | 273.1           | 173.3          | 255.1          | 188.1           | 250.9           | 202.9          | 284.9           | 215.6             | 96.5           |
| Sueldos                                      | 9,464.3         | 9,310.6         | 2,184.3        | 2,250.7        | 2,304.0        | 2,725.2         | 2,182.3        | 2,187.1        | 2,282.5         | 2,658.7         | 2,154.2        | 2,076.4         | 2,099.2           | 656.9          |
| Compra de bienes y servicios                 | 2,424.1         | 2,281.4         | 339.5          | 628.0          | 596.3          | 860.4           | 373.8          | 667.4          | 512.3           | 728.0           | 430.4          | 333.6           | 304.2             | 171.5          |
| Otros  | 6,330.9         | 6,558.4         | 1,433.2        | 1,451.7        | 1,779.0        | 1,667.0         | 1,670.9        | 1,561.1        | 1,752.6         | 1,573.9         | 1,632.4        | 1,609.0         | 1,050.1           | 464.4          |
| Transferencias                               | 1,658.3         | 2,963.3         | 347.5          | 411.9          | 376.3          | 522.5           | 648.7          | 813.8          | 693.2           | 807.6           | 586.7          | 1,014.3         | 379.9             | 85.0           |
| <b>Gastos de Capital</b>                     | <b>6,881.9</b>  | <b>5,619.0</b>  | <b>1,317.6</b> | <b>1,400.2</b> | <b>1,659.6</b> | <b>2,504.5</b>  | <b>871.5</b>   | <b>1,401.6</b> | <b>1,435.4</b>  | <b>1,910.6</b>  | <b>1,083.5</b> | <b>1,028.8</b>  | <b>1,071.3</b>    | <b>421.5</b>   |
| Formación bruta de capital fijo              | 3,243.5         | 2,131.6         | 521.0          | 512.2          | 652.5          | 1,557.8         | 118.0          | 493.1          | 643.5           | 876.9           | 200.6          | 312.4           | 566.9             | 269.0          |
| Otros  | 144.8           | 39.7            | 66.8           | 20.6           | 21.3           | 36.0            | 31.7           | 1.7            | 0.0             | 6.3             | 0.0            | 0.0             | 0.0               | 0.0            |
| Transferencias                               | 3,493.6         | 3,447.7         | 729.7          | 867.4          | 985.8          | 910.7           | 721.7          | 906.7          | 791.9           | 1,027.4         | 882.9          | 716.3           | 504.3             | 152.5          |
| <b>Ajuste del Tesoro Nacional (4)</b>        | <b>803.4</b>    | <b>46.5</b>     | <b>202.0</b>   | <b>384.7</b>   | <b>30.2</b>    | <b>186.5</b>    | <b>9.0</b>     | <b>27.0</b>    | <b>1.8</b>      | <b>8.7</b>      | <b>27.0</b>    | <b>3.6</b>      | <b>3.1</b>        | <b>15.8</b>    |
| <b>DÉFICIT (-) O SUPERÁVIT (+)</b>           | <b>-4,196.6</b> | <b>-5,358.6</b> | <b>-849.0</b>  | <b>-706.3</b>  | <b>-877.1</b>  | <b>-1,764.3</b> | <b>-599.0</b>  | <b>-664.7</b>  | <b>-1,351.6</b> | <b>-2,743.4</b> | <b>-654.7</b>  | <b>-3,188.4</b> | <b>-1,177.3</b>   | <b>-509.6</b>  |

(1) A partir del 2018, el Gobierno Central está conformado por: Presupuesto General del Estado (PGE), Ministerio de Energía y Recursos No Renovables (antes Secretaría de Hidrocarburos), Cuenta de Financiamiento de Derivados Deficitarios (CFDD) y el Banco de Desarrollo del Ecuador (BDE), conforme la sectorización del Manual de Estadísticas de las Finanzas Públicas 2014. (2) Los registros de ingresos corresponden a valores en base caja y los registros de gastos, a valores devengados excepto los gastos de intereses que están en base caja. (3) Desde el año 2010, incluye el Impuesto a la Salida de Divisas y otros impuestos. (4) Corresponden a gastos no ejecutados y revertidos al Gobierno Central. (\*) La información de los contratos de prestación de servicios petroleros administrados por el Ministerio de Energía y Recursos Naturales No Renovables - Ex Secretaría de Hidrocarburos, corresponde a datos definitivos al mes de marzo 2020, remitidos mediante oficio Nro.MERNNR-VH-2020-0396-OF del 22 de junio de 2020. La información del mes de abril y mayo son proyectadas en base a información y ejecución de años anteriores. (p) Cifras provisionales.  
Fuente: Ministerio de Economía y Finanzas, y Entidades del Sector Público no Financiero.

**2.2.2 OPERACIONES DEL RESTO DE ENTIDADES DEL SECTOR PÚBLICO NO FINANCIERO -BASE DEVENGADO-**  
Millones de USD

| Transacciones /<br>Período           | Años            |                 | Trimestres     |                |                |                |                |                |                |                |                |                |                | Meses (*)<br>2020 |
|--------------------------------------|-----------------|-----------------|----------------|----------------|----------------|----------------|----------------|----------------|----------------|----------------|----------------|----------------|----------------|-------------------|
|                                      | 2018            | 2019            | 2018           | 2018           | 2018           | 2018           | 2019           | 2019           | 2019           | 2019           | 2020           | 2020           | 2020           | Oct.<br>(p)       |
|                                      | (p)             | (p)             | I (p)          | II (p)         | III (p)        | IV (p)         | I (p)          | II (p)         | III (p)        | IV (p)         | I (p)          | II(p)          | III(p)         |                   |
| <b>TOTAL INGRESOS</b>                | <b>13,991.9</b> | <b>14,850.0</b> | <b>3,025.1</b> | <b>3,847.3</b> | <b>3,471.0</b> | <b>3,648.5</b> | <b>3,497.0</b> | <b>3,837.5</b> | <b>3,416.8</b> | <b>4,098.8</b> | <b>4,011.3</b> | <b>3,776.9</b> | <b>2,872.1</b> | <b>929.0</b>      |
| Petroleros                           | 173.5           | 225.2           | 34.1           | 37.5           | 61.5           | 40.4           | 37.9           | 58.2           | 49.5           | 79.6           | 62.2           | 24.3           | 27.8           | 12.4              |
| No Petroleros                        | 13,818.5        | 14,624.8        | 2,991.0        | 3,809.8        | 3,409.5        | 3,608.1        | 3,459.1        | 3,779.3        | 3,367.3        | 4,019.1        | 3,949.1        | 3,752.6        | 2,844.3        | 916.6             |
| Contribuciones a la Seguridad Social | 5,541.4         | 5,862.9         | 1,321.5        | 1,489.2        | 1,361.4        | 1,369.3        | 1,403.8        | 1,467.1        | 1,313.0        | 1,679.0        | 1,428.6        | 1,253.1        | 1,286.0        | 407.6             |
| Intereses y utilidades               | 2,139.6         | 1,818.9         | 399.9          | 628.8          | 455.6          | 655.4          | 392.9          | 495.9          | 409.7          | 520.4          | 425.0          | 512.2          | 403.0          | 181.7             |
| Otros                                | 1,664.0         | 1,296.2         | 318.3          | 591.4          | 369.0          | 385.3          | 398.9          | 348.8          | 325.5          | 223.0          | 625.7          | 256.5          | 268.5          | 89.5              |
| Transferencias                       | 4,473.4         | 5,646.8         | 951.4          | 1,100.4        | 1,223.5        | 1,198.2        | 1,263.5        | 1,467.5        | 1,319.0        | 1,596.7        | 1,469.8        | 1,730.8        | 886.7          | 237.8             |
| Del Presupuesto                      | 4,279.3         | 5,450.2         | 905.6          | 1,052.5        | 1,170.6        | 1,150.6        | 1,218.3        | 1,419.6        | 1,283.4        | 1,528.9        | 1,409.1        | 1,672.2        | 842.0          | 227.0             |
| Del Resto Sector Público             | 194.1           | 196.6           | 45.8           | 47.9           | 52.9           | 47.6           | 45.2           | 47.9           | 35.6           | 67.9           | 60.6           | 58.6           | 44.7           | 10.8              |
| <b>TOTAL GASTOS</b>                  | <b>14,084.4</b> | <b>13,315.2</b> | <b>2,918.8</b> | <b>3,344.0</b> | <b>3,636.2</b> | <b>4,185.4</b> | <b>3,182.8</b> | <b>3,211.1</b> | <b>3,198.5</b> | <b>3,722.7</b> | <b>3,007.8</b> | <b>2,627.0</b> | <b>2,915.2</b> | <b>1,000.3</b>    |
| <b>Gastos Corrientes</b>             | <b>8,812.4</b>  | <b>9,194.3</b>  | <b>1,930.7</b> | <b>2,114.4</b> | <b>2,209.4</b> | <b>2,557.9</b> | <b>2,156.3</b> | <b>2,111.3</b> | <b>2,268.0</b> | <b>2,658.8</b> | <b>2,245.2</b> | <b>2,096.0</b> | <b>2,339.7</b> | <b>780.6</b>      |
| Sueldos                              | 845.3           | 805.1           | 194.0          | 194.2          | 208.5          | 248.6          | 198.5          | 199.1          | 215.3          | 192.2          | 236.6          | 221.7          | 199.7          | 72.8              |
| Compra bienes y servicios            | 2,299.8         | 2,338.4         | 426.2          | 561.1          | 587.4          | 725.2          | 469.8          | 542.4          | 563.8          | 762.4          | 498.1          | 479.8          | 533.4          | 197.3             |
| Intereses:                           | 153.5           | 186.5           | 43.9           | 29.9           | 40.2           | 39.5           | 56.8           | 40.6           | 43.7           | 45.4           | 55.9           | 26.0           | 38.0           | 14.8              |
| Externos                             | 33.4            | 50.9            | 8.7            | 4.9            | 10.4           | 9.4            | 13.9           | 8.8            | 16.3           | 11.8           | 14.1           | 8.6            | 13.7           | 2.0               |
| Internos                             | 120.1           | 135.6           | 35.2           | 25.0           | 29.8           | 30.1           | 42.9           | 31.8           | 27.4           | 33.6           | 41.7           | 17.4           | 24.3           | 12.7              |
| Transferencias:                      | 5,448.8         | 5,835.3         | 1,251.9        | 1,313.1        | 1,357.9        | 1,525.8        | 1,425.9        | 1,323.6        | 1,439.2        | 1,646.7        | 1,454.3        | 1,368.4        | 1,568.3        | 495.4             |
| Al Sector Público                    | 2.0             | 17.4            | 0.6            | 0.2            | 0.4            | 0.8            | 4.0            | 3.2            | 4.3            | 5.9            | 9.8            | 9.6            | 13.0           | 4.9               |
| Al Sector Privado                    | 5,446.8         | 5,818.0         | 1,251.3        | 1,312.9        | 1,357.5        | 1,525.0        | 1,421.9        | 1,320.3        | 1,434.9        | 1,640.9        | 1,444.5        | 1,358.8        | 1,555.3        | 490.5             |
| Otros gastos corrientes              | 64.9            | 28.9            | 14.6           | 16.1           | 15.5           | 18.8           | 5.3            | 5.7            | 6.0            | 12.0           | 0.3            | 0.2            | 0.3            | 0.3               |
| <b>Gastos de Capital</b>             | <b>5,272.0</b>  | <b>4,120.9</b>  | <b>988.1</b>   | <b>1,229.6</b> | <b>1,426.8</b> | <b>1,627.5</b> | <b>1,026.5</b> | <b>1,099.8</b> | <b>930.5</b>   | <b>1,064.0</b> | <b>762.6</b>   | <b>531.0</b>   | <b>575.5</b>   | <b>219.7</b>      |
| Formación bruta de capital fijo      | 4,870.2         | 3,978.1         | 883.4          | 1,117.5        | 1,325.1        | 1,544.2        | 970.2          | 1,035.0        | 893.5          | 1,079.4        | 769.0          | 572.7          | 579.4          | 218.3             |
| Concesión neta de préstamos          | 401.8           | 142.7           | 104.7          | 112.1          | 101.7          | 83.3           | 56.3           | 64.8           | 37.1           | -15.4          | -6.4           | -41.7          | -3.9           | 1.4               |
| Otros                                | 0.0             | 0.0             | 0.0            | 0.0            | 0.0            | 0.0            | 0.0            | 0.0            | 0.0            | 0.0            | 0.0            | 0.0            | 0.0            | 0.0               |
| <b>DÉFICIT (-) O SUPERÁVIT (+)</b>   | <b>-92.5</b>    | <b>1,534.8</b>  | <b>106.3</b>   | <b>503.3</b>   | <b>-165.2</b>  | <b>-536.9</b>  | <b>314.1</b>   | <b>626.3</b>   | <b>218.3</b>   | <b>376.1</b>   | <b>1,003.5</b> | <b>1,149.9</b> | <b>-43.1</b>   | <b>-71.3</b>      |

(1) A partir del año 2018, el Resto de entidades del SPNF está conformado por: entidades de Seguridad Social y Gobiernos Autónomos Descentralizados (GAD). (2) Los registros de ingresos corresponden a valores en base caja y los registros de gastos, a valores devengados excepto los gastos de intereses que están en base caja. (\*) La cobertura de la información de los GAD alcanza el 99% para los meses de enero y febrero de 2020, el 98% para marzo, mientras que para abril y mayo, las cifras son proyectadas en base a los años anteriores por el bajo nivel de registros en estos meses. Estas cifras se obtuvieron de la Subsecretaría de Contabilidad Gubernamental del MEF. (p) Cifras provisionales.

Fuente: Ministerio de Economía y Finanzas, y entidades del Sector Público no Financiero.

**2.2.2.1 OPERACIONES DE LOS GOBIERNOS AUTÓNOMOS Y DESCENTRALIZADOS -GAD-**  
Millones de USD

| Transacciones /<br>Período         | Años           |                | Trimestres     |                |                 |                |                |                |                 |                |                |                |                 | Meses (*)<br>2020 |
|------------------------------------|----------------|----------------|----------------|----------------|-----------------|----------------|----------------|----------------|-----------------|----------------|----------------|----------------|-----------------|-------------------|
|                                    | 2018<br>(p)    | 2019<br>(p)    | 2018<br>I (p)  | 2018<br>II (p) | 2018<br>III (p) | 2018<br>IV (p) | 2019<br>I (p)  | 2019<br>II (p) | 2019<br>III (p) | 2019<br>IV (p) | 2020<br>I (p)  | 2020<br>II (p) | 2020<br>III (p) | Oct.<br>(p)       |
| <b>TOTAL INGRESOS</b>              | <b>5,339.1</b> | <b>5,208.6</b> | <b>1,187.3</b> | <b>1,459.5</b> | <b>1,396.5</b>  | <b>1,295.8</b> | <b>1,196.0</b> | <b>1,459.4</b> | <b>1,185.3</b>  | <b>1,367.9</b> | <b>1,614.6</b> | <b>1,048.9</b> | <b>839.8</b>    | <b>263.1</b>      |
| <b>Petroleros</b>                  | <b>173.5</b>   | <b>225.2</b>   | <b>34.1</b>    | <b>37.5</b>    | <b>61.5</b>     | <b>40.4</b>    | <b>37.9</b>    | <b>58.2</b>    | <b>49.5</b>     | <b>79.6</b>    | <b>62.2</b>    | <b>24.3</b>    | <b>27.8</b>     | <b>12.4</b>       |
| <b>No Petroleros</b>               | <b>5,165.6</b> | <b>4,983.4</b> | <b>1,153.1</b> | <b>1,422.1</b> | <b>1,335.0</b>  | <b>1,255.5</b> | <b>1,158.1</b> | <b>1,401.3</b> | <b>1,135.8</b>  | <b>1,288.2</b> | <b>1,552.4</b> | <b>1,024.6</b> | <b>812.0</b>    | <b>250.7</b>      |
| Intereses                          | 1.0            | 0.4            | 0.0            | 0.7            | 0.2             | 0.0            | 0.0            | 0.4            | 0.0             | 0.0            | 0.0            | 0.1            | 2.1             | 0.0               |
| Otros                              | 1,474.0        | 1,338.6        | 376.9          | 505.4          | 295.3           | 296.4          | 391.2          | 446.2          | 308.3           | 193.0          | 608.8          | 249.6          | 260.9           | 87.4              |
| Transferencias:                    | 3,690.7        | 3,644.4        | 776.2          | 916.0          | 1,039.4         | 959.1          | 767.0          | 954.6          | 827.5           | 1,095.2        | 943.5          | 774.9          | 549.1           | 163.3             |
| Del Presupuesto                    | 3,496.6        | 3,447.7        | 730.5          | 868.1          | 986.5           | 911.5          | 721.7          | 906.7          | 791.9           | 1,027.4        | 882.9          | 716.3          | 504.3           | 152.5             |
| Del Resto Sector Público           | 194.1          | 196.6          | 45.8           | 47.9           | 52.9            | 47.6           | 45.2           | 47.9           | 35.6            | 67.9           | 60.6           | 58.6           | 44.7            | 10.8              |
| <b>TOTAL GASTOS</b>                | <b>6,043.1</b> | <b>5,107.4</b> | <b>1,161.2</b> | <b>1,378.7</b> | <b>1,621.7</b>  | <b>1,881.5</b> | <b>1,261.5</b> | <b>1,307.7</b> | <b>1,181.6</b>  | <b>1,356.6</b> | <b>1,072.3</b> | <b>844.2</b>   | <b>869.8</b>    | <b>316.7</b>      |
| <b>Gastos Corrientes</b>           | <b>1,228.4</b> | <b>1,180.4</b> | <b>282.5</b>   | <b>276.9</b>   | <b>306.7</b>    | <b>362.3</b>   | <b>295.7</b>   | <b>284.2</b>   | <b>301.4</b>    | <b>299.1</b>   | <b>319.0</b>   | <b>274.8</b>   | <b>292.9</b>    | <b>98.8</b>       |
| Sueldos                            | 768.8          | 729.1          | 175.0          | 175.6          | 188.7           | 229.5          | 179.4          | 180.4          | 195.8           | 173.5          | 214.8          | 201.3          | 178.2           | 65.8              |
| Compra de bienes y servicios       | 245.0          | 208.2          | 51.9           | 60.1           | 57.9            | 75.1           | 48.2           | 49.4           | 49.2            | 61.4           | 37.8           | 35.9           | 58.7            | 12.7              |
| Intereses                          | 148.1          | 180.7          | 42.4           | 29.1           | 38.4            | 38.3           | 53.9           | 40.6           | 41.1            | 45.1           | 53.8           | 26.0           | 37.2            | 14.2              |
| Externos                           | 28.0           | 45.1           | 7.2            | 4.1            | 8.6             | 8.2            | 11.1           | 8.8            | 13.7            | 11.5           | 12.1           | 8.6            | 12.8            | 1.4               |
| Internos                           | 120.1          | 135.6          | 35.2           | 25.0           | 29.8            | 30.1           | 42.9           | 31.8           | 27.4            | 33.6           | 41.7           | 17.4           | 24.3            | 12.7              |
| Transferencias                     | 66.5           | 62.4           | 13.3           | 12.2           | 21.7            | 19.3           | 14.1           | 13.7           | 15.4            | 19.2           | 12.5           | 11.6           | 18.8            | 6.1               |
| Al IESS                            | 1.5            | 0.5            | 0.6            | 0.1            | 0.4             | 0.4            | 0.1            | 0.1            | 0.1             | 0.1            | 0.1            | 0.1            | 2.4             | 0.0               |
| Al Sector Público                  | 0.5            | 16.6           | 0.1            | 0.0            | 0.0             | 0.3            | 3.8            | 3.0            | 4.1             | 5.7            | 9.6            | 9.4            | 10.6            | 4.8               |
| Al Sector Privado                  | 64.5           | 45.2           | 12.6           | 12.0           | 21.3            | 18.6           | 10.2           | 10.5           | 11.1            | 13.4           | 2.7            | 2.1            | 5.9             | 1.2               |
| <b>Gastos de Capital</b>           | <b>4,814.6</b> | <b>3,926.9</b> | <b>878.7</b>   | <b>1,101.8</b> | <b>1,315.0</b>  | <b>1,519.1</b> | <b>965.8</b>   | <b>1,023.5</b> | <b>880.2</b>    | <b>1,057.5</b> | <b>753.3</b>   | <b>569.4</b>   | <b>576.9</b>    | <b>217.8</b>      |
| Form. Bruta de Capital Fijo        | 4,814.6        | 3,926.9        | 878.7          | 1,101.8        | 1,315.0         | 1,519.1        | 965.8          | 1,023.5        | 880.2           | 1,057.5        | 753.3          | 569.4          | 576.9           | 217.8             |
| Otros                              | 0.0            | 0.0            | 0.0            | 0.0            | 0.0             | 0.0            | 0.0            | 0.0            | 0.0             | 0.0            | 0.0            | 0.0            | 0.0             | 0.0               |
| <b>DÉFICIT (-) O SUPERÁVIT (+)</b> | <b>-704.0</b>  | <b>101.2</b>   | <b>26.1</b>    | <b>80.8</b>    | <b>-225.2</b>   | <b>-585.7</b>  | <b>-65.5</b>   | <b>151.7</b>   | <b>3.7</b>      | <b>11.3</b>    | <b>542.3</b>   | <b>204.7</b>   | <b>-30.0</b>    | <b>-53.6</b>      |

(1) A partir del 2018 los operaciones de los Gobiernos Autónomos Descentralizados se calculan en base a las cédulas presupuestarias enviadas por estas entidades al Ministerio de Economía y Finanzas. (p) Cifras provisionales. (\*) La cobertura de la información de los GAD alcanza el 99% para los meses de enero y febrero de 2020, el 98% para marzo, mientras que para abril y mayo, las cifras son proyectadas en base a los años anteriores por el bajo nivel de registros en estos meses. Estas cifras se obtuvieron de la Subsecretaría de Contabilidad Gubernamental del MEF.

Fuente: Ministerio de Economía y Finanzas, y Banco Central del Ecuador.

## 2.2.3 OPERACIONES DE EMPRESAS PÚBLICAS NO FINANCIERAS - BASE DEVENGADO - (1)

Millones de USD

| Transacciones /<br>Período                     | Años           |                | Trimestres     |                |                 |                |                |                |                 |                |                |                | Meses<br>2020   |              |
|--|----------------|----------------|----------------|----------------|-----------------|----------------|----------------|----------------|-----------------|----------------|----------------|----------------|-----------------|--------------|
|  | 2018<br>(p)    | 2019<br>(p)    | 2018<br>I (p)  | 2018<br>II (p) | 2018<br>III (p) | 2018<br>IV (p) | 2019<br>I (p)  | 2019<br>II (p) | 2019<br>III (p) | 2019<br>IV (p) | 2020<br>I (p)  | 2020.<br>II(p) | 2020.<br>III(p) | Sep.<br>(p)  |
| <b>Ingresos Operacionales</b>                  | <b>5,558.6</b> | <b>5,430.8</b> | <b>1,627.6</b> | <b>1,444.5</b> | <b>1,412.6</b>  | <b>1,073.9</b> | <b>1,188.2</b> | <b>1,429.5</b> | <b>1,550.2</b>  | <b>1,263.0</b> | <b>1,197.7</b> | <b>686.2</b>   | <b>910.4</b>    | <b>431.9</b> |
| <b>Egresos Operacionales</b>                   | <b>2,709.8</b> | <b>2,730.8</b> | <b>622.8</b>   | <b>672.9</b>   | <b>647.7</b>    | <b>766.4</b>   | <b>639.5</b>   | <b>707.8</b>   | <b>666.2</b>    | <b>717.4</b>   | <b>590.9</b>   | <b>524.9</b>   | <b>562.8</b>    | <b>187.3</b> |
| Sueldos  | 449.3          | 492.8          | 103.8          | 107.6          | 105.0           | 132.9          | 116.1          | 120.2          | 118.2           | 138.4          | 114.6          | 108.7          | 111.8           | 35.1         |
| Aportes al IESS                                | 74.1           | 61.8           | 17.2           | 19.2           | 18.5            | 19.2           | 11.0           | 11.0           | 10.7            | 29.1           | 9.7            | 9.8            | 9.3             | 3.0          |
| Compra de bienes y servicios                   | 2,186.5        | 2,176.1        | 501.8          | 546.2          | 524.2           | 614.3          | 512.4          | 576.5          | 537.3           | 549.9          | 466.6          | 406.4          | 441.7           | 149.2        |
| <b>Déficit (-) o Superávit (+) Operacional</b> | <b>2,848.8</b> | <b>2,700.0</b> | <b>1,004.8</b> | <b>771.5</b>   | <b>764.9</b>    | <b>307.5</b>   | <b>548.7</b>   | <b>721.7</b>   | <b>884.0</b>    | <b>545.6</b>   | <b>606.8</b>   | <b>161.3</b>   | <b>347.6</b>    | <b>244.6</b> |
| <b>Ingresos no Operacionales</b>               | <b>155.6</b>   | <b>69.2</b>    | <b>70.5</b>    | <b>22.3</b>    | <b>23.9</b>     | <b>38.9</b>    | <b>39.4</b>    | <b>7.4</b>     | <b>7.4</b>      | <b>15.0</b>    | <b>17.0</b>    | <b>13.6</b>    | <b>13.4</b>     | <b>4.9</b>   |
| Transferencias del Sector Público              | 151.5          | 62.2           | 69.0           | 21.7           | 22.8            | 38.1           | 36.9           | 6.1            | 5.5             | 13.9           | 16.4           | 12.6           | 12.6            | 4.8          |
| Otros  | 4.1            | 7.0            | 1.5            | 0.6            | 1.1             | 0.8            | 2.5            | 1.4            | 2.0             | 1.1            | 0.5            | 1.0            | 0.8             | 0.0          |
| <b>Egresos no Operacionales</b>                | <b>257.7</b>   | <b>180.3</b>   | <b>57.9</b>    | <b>71.7</b>    | <b>69.6</b>     | <b>58.5</b>    | <b>37.5</b>    | <b>45.5</b>    | <b>41.5</b>     | <b>55.9</b>    | <b>24.8</b>    | <b>30.0</b>    | <b>17.0</b>     | <b>5.3</b>   |
| Intereses:                                     | 207.6          | 107.8          | 52.7           | 57.3           | 51.9            | 45.6           | 33.9           | 31.0           | 23.9            | 18.9           | 16.5           | 11.7           | 11.4            | 1.4          |
| Externos                                       | 207.6          | 107.8          | 52.7           | 57.3           | 51.9            | 45.6           | 33.9           | 31.0           | 23.9            | 18.9           | 14.3           | 10.1           | 9.6             | 1.1          |
| Internos                                       | 0.0            | 0.0            | 0.0            | 0.0            | 0.0             | 0.0            | 0.0            | 0.0            | 0.0             | 0.0            | 2.1            | 1.6            | 1.9             | 0.4          |
| Transferencias al Sector Público               | 2.4            | 0.3            | 0.5            | 0.7            | 0.6             | 0.5            | 0.1            | 0.1            | 0.1             | 0.0            | 0.1            | 0.0            | 0.0             | 0.0          |
| Otros  | 47.7           | 72.3           | 4.6            | 13.7           | 17.1            | 12.4           | 3.4            | 14.4           | 17.5            | 37.0           | 8.2            | 18.4           | 5.5             | 3.8          |
| <b>Egresos de Capital</b>                      | <b>1,826.6</b> | <b>1,773.2</b> | <b>414.5</b>   | <b>465.3</b>   | <b>438.6</b>    | <b>508.2</b>   | <b>438.8</b>   | <b>474.6</b>   | <b>464.1</b>    | <b>395.7</b>   | <b>442.5</b>   | <b>279.5</b>   | <b>456.0</b>    | <b>147.1</b> |
| <b>Déficit (-) o Superávit (+)</b>             | <b>920.1</b>   | <b>815.7</b>   | <b>602.9</b>   | <b>256.9</b>   | <b>280.7</b>    | <b>-220.4</b>  | <b>111.9</b>   | <b>209.0</b>   | <b>385.8</b>    | <b>108.9</b>   | <b>156.5</b>   | <b>-134.7</b>  | <b>-112.0</b>   | <b>97.1</b>  |

(1) Los registros de ingresos corresponden a valores en base caja y los registros de gastos, a valores devengados excepto los gastos de intereses que están en base caja. (p) Cifras provisionales.

Fuente: Ministerio de Economía y Finanzas, y entidades del Sector Público no Financiero.

## 2.3 FINANCIAMIENTO DEL SECTOR PÚBLICO NO FINANCIERO

Millones de USD; Porcentaje del PIB

| Transacciones /<br>Período                             | Años           |                | Trimestres      |               |               |                |                 |               |                |                |               |                |                | Meses<br>2020   |
|--|----------------|----------------|-----------------|---------------|---------------|----------------|-----------------|---------------|----------------|----------------|---------------|----------------|----------------|-----------------|
|  | 2018           | 2019           | 2018            | 2018          | 2018          | 2018           | 2019            | 2019          | 2019           | 2019           | 2020          | 2020           | 2020           | Oct.<br>(p)     |
|  | (p)            | (p)            | I (p)           | II (p)        | III (p)       | IV (p)         | I (p)           | II (p)        | III (p)        | IV (p)         | I (p)         | II (p)         | III (p)        |                 |
| <b>Resultado bajo la línea SPNF</b>                    | <b>3,369.0</b> | <b>3,008.1</b> | <b>139.7</b>    | <b>-53.9</b>  | <b>761.6</b>  | <b>2,521.6</b> | <b>173.0</b>    | <b>-170.7</b> | <b>747.4</b>   | <b>2,258.4</b> | <b>-505.3</b> | <b>2,173.2</b> | <b>1,332.4</b> | <b>483.8</b>    |
| <b>Financiamiento Externo Neto</b>                     | <b>3,627.3</b> | <b>3,790.8</b> | <b>2,890.2</b>  | <b>-803.4</b> | <b>951.9</b>  | <b>588.6</b>   | <b>1,308.3</b>  | <b>306.7</b>  | <b>1,703.8</b> | <b>472.1</b>   | <b>-372.8</b> | <b>858.9</b>   | <b>404.7</b>   | <b>1,898.7</b>  |
| 1. Var. Deuda Externa ( a+b-c+d+e+f-g)                 | 3,627.3        | 3,790.8        | 2,890.2         | -803.4        | 951.9         | 588.6          | 1,308.3         | 306.7         | 1,703.8        | 472.1          | -372.8        | 858.9          | 404.7          | 1,898.7         |
| a. Desembolsos   | 7,158.7        | 8,217.9        | 3,498.9         | 197.1         | 1,970.7       | 1,492.0        | 2,078.1         | 2,389.2       | 2,448.5        | 1,302.0        | 566.9         | 1,900.1        | 387.6          | 2,022.2         |
| b. Capitalización de intereses                         | 0.0            | 0.0            | 0.0             | 0.0           | 0.0           | 0.0            | 0.0             | 0.0           | 0.0            | 0.0            | 0.0           | 0.0            | 1,004.9        | 0.0             |
| c. Amortizaciones                                      | 3,160.0        | 3,910.8        | 715.8           | 714.6         | 1,097.3       | 632.3          | 737.4           | 1,769.7       | 765.7          | 638.0          | 1,092.4       | 1,379.0        | 402.7          | 112.0           |
| d. Cuentas por pagar                                   | 0.0            | 15.0           | 0.0             | 0.0           | 0.0           | 0.0            | 7.5             | 0.0           | 7.5            | 0.0            | 205.1         | 360.4          | -550.5         | 0.0             |
| e. Venta anticipada de petróleo neto                   | -371.4         | -531.2         | 107.1           | -285.9        | 78.5          | -271.0         | -40.0           | -312.9        | 13.5           | -191.9         | -52.5         | -22.5          | -34.6          | -11.5           |
| f. Asignación DEGs                                     | 0.0            | 0.0            | 0.0             | 0.0           | 0.0           | 0.0            | 0.0             | 0.0           | 0.0            | 0.0            | 0.0           | 0.0            | 0.0            | 0.0             |
| g. Compromisos externos (pago Occidental)              | 0.0            | 0.0            | 0.0             | 0.0           | 0.0           | 0.0            | 0.0             | 0.0           | 0.0            | 0.0            | 0.0           | 0.0            | 0.0            | 0.0             |
| 2. Variación de Activos (Fondos Petroleros)            | 0.0            | 0.0            | 0.0             | 0.0           | 0.0           | 0.0            | 0.0             | 0.0           | 0.0            | 0.0            | 0.0           | 0.0            | 0.0            | 0.0             |
| <b>Financiamiento Interno</b>                          | <b>-258.3</b>  | <b>-782.6</b>  | <b>-2,750.4</b> | <b>749.5</b>  | <b>-190.4</b> | <b>1,933.0</b> | <b>-1,135.3</b> | <b>-477.4</b> | <b>-956.3</b>  | <b>1,786.4</b> | <b>-132.4</b> | <b>1,314.3</b> | <b>927.6</b>   | <b>-1,414.9</b> |
| 1. Var. Deuda Interna ( a-b-c )                        | -481.2         | -484.1         | -299.4          | -105.4        | -61.6         | -14.8          | 2.1             | -79.1         | -121.8         | -285.3         | 14.1          | -44.3          | -77.8          | 5.1             |
| a. Desembolsos   | 403.2          | 679.2          | 0.0             | 0.0           | 0.0           | 403.2          | 214.1           | 3.5           | 182.9          | 278.7          | 205.5         | 76.2           | 94.9           | 13.3            |
| b. Amortizaciones                                      | 884.4          | 931.6          | 299.4           | 105.4         | 61.6          | 418.0          | 211.9           | 82.7          | 221.8          | 415.2          | 178.7         | 40.0           | 21.0           | 2.3             |
| c. Recompras al sector privado (Jubilados entre otros) | 0.0            | 231.7          | 0.0             | 0.0           | 0.0           | 0.0            | 0.0             | 0.0           | 82.9           | 148.8          | 12.7          | 80.5           | 151.8          | 5.9             |
| 2. Certificados de Tesorería                           | -533.8         | 307.8          | -299.7          | 356.3         | -364.4        | -226.0         | 1,001.2         | -1,014.2      | 455.3          | -134.5         | 72.3          | 78.9           | 113.1          | -192.1          |
| 3. Var. Depósitos del SPNF en el BCE                   | -1,158.5       | 45.6           | -1,941.2        | 376.1         | 113.5         | 293.1          | -2,069.6        | 510.5         | -1,246.8       | 2,851.4        | 886.3         | 2.9            | 227.4          | -755.2          |
| 4. Var. Depósitos del SPNF en la IFIS                  | -84.9          | -31.4          | -19.8           | 10.1          | -4.9          | -70.4          | 90.7            | -67.4         | -93.3          | 38.5           | 132.3         | 24.0           | 12.8           | 18.6            |
| 5. Var. activos del SPNF en BCE                        | 35.9           | -21.4          | 47.8            | -1.4          | -8.9          | -1.6           | -9.1            | -2.0          | -8.6           | -1.6           | -8.1          | -1.4           | -8.1           | -1.1            |
| 6. Var. activos del SPNF en IFIS                       | 1.0            | 0.1            | 5.0             | -30.9         | 66.8          | -39.9          | 0.1             | -32.6         | 54.0           | -21.5          | -464.0        | -25.6          | -49.5          | -4.1            |
| 7. Var. Créditos de liquidez                           | 564.1          | 137.5          | 0.0             | 0.0           | 399.4         | 164.7          | 165.0           | -25.0         | 5.9            | -8.4           | 257.8         | -107.3         | -14.9          | -19.8           |
| 8. Anticipo por activación de contingencias            | 0.0            | -47.8          | 0.0             | 0.0           | 0.0           | 0.0            | 0.0             | 0.0           | -47.8          | -688.5         | 860.0         | 0.0            | 0.0            | 0.0             |
| 9. Cartera de crédito por vencer neto                  | -276.0         | -544.8         | -35.5           | -85.1         | -115.3        | -40.2          | -45.9           | -159.4        | -159.8         | -179.8         | -125.9        | 44.1           | -68.1          | -18.7           |
| 10. Inv. BIESS en el sector priv. no financiero        | 95.9           | -42.9          | 31.9            | 18.8          | 10.6          | 34.5           | 7.0             | -8.5          | -10.7          | -30.7          | 7.1           | 14.8           | 3.5            | 6.7             |
| 11. Inversiones BIESS en acciones del sector privado   | -38.6          | -7.6           | -14.1           | -13.4         | -14.0         | 2.9            | -4.6            | 7.0           | -8.4           | -1.6           | 0.9           | -0.6           | 0.6            | -7.6            |
| 12. Var. Cuentas por cobrar (1)                        | 40.8           | -9.3           | 32.7            | -33.9         | 1.1           | 40.9           | 62.9            | 9.4           | 0.0            | -81.6          | -1,153.0      | -257.8         | -1,506.1       | 604.7           |
| 13. Var. Cuentas por pagar                             | 163.4          | -54.1          | -198.3          | -72.6         | 271.2         | 163.1          | -395.0          | 37.4          | 828.6          | -525.2         | 1,397.8       | 241.2          | 2,140.5        | -1,078.0        |
| 14. Discrepancias estadística                          | 1,413.7        | -30.2          | -59.8           | 330.9         | -483.9        | 1,626.6        | 59.9            | 346.3         | -650.8         | 214.5          | -461.7        | 485.4          | 154.1          | 26.6            |
| <b>(porcentajes del PIB)</b>                           |                |                |                 |               |               |                |                 |               |                |                |               |                |                |                 |
| <b>Resultado bajo la línea SPNF</b>                    | <b>3.13</b>    | <b>2.78</b>    | <b>0.13</b>     | <b>-0.05</b>  | <b>0.71</b>   | <b>2.34</b>    | <b>0.16</b>     | <b>-0.16</b>  | <b>0.69</b>    | <b>2.09</b>    | <b>-0.52</b>  | <b>2.25</b>    | <b>1.38</b>    | <b>0.50</b>     |
| <b>Financiamiento Externo Neto</b>                     | <b>3.37</b>    | <b>3.51</b>    | <b>2.69</b>     | <b>-0.75</b>  | <b>0.89</b>   | <b>0.55</b>    | <b>1.21</b>     | <b>0.28</b>   | <b>1.58</b>    | <b>0.44</b>    | <b>-0.39</b>  | <b>0.89</b>    | <b>0.42</b>    | <b>1.96</b>     |
| 1. Var. Deuda Externa ( a+b-c+d+e+f-g)                 | 3.37           | 3.51           | 2.69            | -0.75         | 0.89          | 0.55           | 1.21            | 0.28          | 1.58           | 0.44           | -0.39         | 0.89           | 0.42           | 1.96            |
| a. Desembolsos   | 6.66           | 7.60           | 3.25            | 0.18          | 1.83          | 1.39           | 1.92            | 2.21          | 2.26           | 1.20           | 0.59          | 1.97           | 0.40           | 2.09            |
| b. Capitalización de intereses                         | 0.00           | 0.00           | 0.00            | 0.00          | 0.00          | 0.00           | 0.00            | 0.00          | 0.00           | 0.00           | 0.00          | 0.00           | 1.04           | 0.00            |
| c. Amortizaciones                                      | 2.94           | 3.62           | 0.67            | 0.66          | 1.02          | 0.59           | 0.68            | 1.64          | 0.71           | 0.59           | 1.13          | 1.43           | 0.42           | 0.12            |
| d. Cuentas por pagar                                   | 0.00           | 0.01           | 0.00            | 0.00          | 0.00          | 0.00           | 0.01            | 0.00          | 0.01           | 0.00           | 0.21          | 0.37           | -0.57          | 0.00            |
| e. Venta anticipada de petróleo neto                   | -0.35          | -0.49          | 0.10            | -0.27         | 0.07          | -0.25          | -0.04           | -0.29         | 0.01           | -0.18          | -0.05         | -0.02          | -0.04          | -0.01           |
| f. Asignación DEGs                                     | 0.00           | 0.00           | 0.00            | 0.00          | 0.00          | 0.00           | 0.00            | 0.00          | 0.00           | 0.00           | 0.00          | 0.00           | 0.00           | 0.00            |
| g. Compromisos externos (pago Occidental)              | 0.00           | 0.00           | 0.00            | 0.00          | 0.00          | 0.00           | 0.00            | 0.00          | 0.00           | 0.00           | 0.00          | 0.00           | 0.00           | 0.00            |
| 2. Variación de Activos (Fondos Petroleros)            | 0.00           | 0.00           | 0.00            | 0.00          | 0.00          | 0.00           | 0.00            | 0.00          | 0.00           | 0.00           | 0.00          | 0.00           | 0.00           | 0.00            |
| <b>Financiamiento Interno</b>                          | <b>-0.24</b>   | <b>-0.72</b>   | <b>-2.56</b>    | <b>0.70</b>   | <b>-0.18</b>  | <b>1.80</b>    | <b>-1.05</b>    | <b>-0.44</b>  | <b>-0.88</b>   | <b>1.65</b>    | <b>-0.14</b>  | <b>1.36</b>    | <b>0.96</b>    | <b>-1.46</b>    |
| 1. Var. Deuda Interna ( a-b-c )                        | -0.45          | -0.45          | -0.28           | -0.10         | -0.06         | -0.01          | 0.00            | -0.07         | -0.11          | -0.26          | 0.01          | -0.05          | -0.08          | 0.01            |
| a. Desembolsos   | 0.37           | 0.63           | 0.00            | 0.00          | 0.00          | 0.37           | 0.20            | 0.00          | 0.17           | 0.26           | 0.21          | 0.08           | 0.10           | 0.01            |
| b. Amortizaciones                                      | 0.82           | 0.86           | 0.28            | 0.10          | 0.06          | 0.39           | 0.20            | 0.08          | 0.21           | 0.38           | 0.18          | 0.04           | 0.02           | 0.00            |
| c. Recompras al sector privado (Jubilados entre otros) | 0.00           | 0.21           | 0.00            | 0.00          | 0.00          | 0.00           | 0.00            | 0.00          | 0.08           | 0.14           | 0.01          | 0.08           | 0.16           | 0.01            |
| 2. Certificados de Tesorería                           | -0.50          | 0.28           | -0.28           | 0.33          | -0.34         | -0.21          | 0.93            | -0.94         | 0.42           | -0.12          | 0.07          | 0.08           | 0.12           | -0.20           |
| 3. Var. Depósitos del SPNF en el BCE (1)               | -1.08          | 0.04           | -1.80           | 0.35          | 0.11          | 0.27           | -1.91           | 0.47          | -1.15          | 2.64           | 0.92          | 0.00           | 0.24           | -0.78           |
| 4. Var. Depósitos del SPNF en la IFIS                  | -0.08          | -0.03          | -0.02           | 0.01          | 0.00          | -0.07          | 0.08            | -0.06         | -0.09          | 0.04           | 0.14          | 0.02           | 0.01           | 0.02            |
| 5. Var. activos del SPNF en BCE                        | 0.03           | -0.02          | 0.04            | 0.00          | -0.01         | 0.00           | -0.01           | 0.00          | -0.01          | 0.00           | -0.01         | 0.00           | -0.01          | 0.00            |
| 6. Var. activos del SPNF en IFIS                       | 0.00           | 0.00           | 0.00            | -0.03         | 0.06          | -0.04          | 0.00            | -0.03         | 0.05           | -0.02          | -0.48         | -0.03          | -0.05          | 0.00            |
| 7. Var. Créditos de liquidez neto                      | 0.52           | 0.13           | 0.00            | 0.00          | 0.37          | 0.15           | 0.15            | -0.02         | 0.01           | -0.01          | 0.27          | -0.11          | -0.02          | -0.02           |
| 8. Anticipo por activación de contingencias            | 0.00           | -0.04          | 0.00            | 0.00          | 0.00          | 0.00           | 0.00            | 0.00          | 0.00           | -0.04          | -0.71         | 0.89           | 0.00           | 0.00            |
| 9. Cartera de crédito por vencer neto                  | -0.26          | -0.50          | -0.03           | -0.08         | -0.11         | -0.04          | -0.04           | -0.15         | -0.15          | -0.17          | -0.13         | 0.05           | -0.07          | -0.02           |
| 10. Inv. BIESS en el sector priv. no financiero        | 0.09           | -0.04          | 0.03            | 0.02          | 0.01          | 0.03           | 0.01            | -0.01         | -0.01          | -0.03          | 0.01          | 0.02           | 0.00           | 0.01            |
| 11. Inversiones BIESS en acciones del sector privado   | -0.04          | -0.01          | -0.01           | -0.01         | -0.01         | 0.00           | 0.00            | 0.01          | -0.01          | 0.00           | 0.00          | 0.00           | 0.00           | -0.01           |
| 12. Cuentas por cobrar (2)                             | 0.04           | -0.01          | 0.03            | -0.03         | 0.00          | 0.04           | 0.06            | 0.01          | 0.00           | -0.08          | -1.19         | -0.27          | -1.56          | 0.63            |
| 13. Var. Cuentas por pagar                             | 0.15           | -0.05          | -0.18           | -0.07         | 0.25          | 0.15           | -0.37           | 0.03          | 0.77           | -0.49          | 1.45          | 0.25           | 2.21           | -1.12           |
| 14. Discrepancias estadística                          | 1.31           | -0.03          | -0.06           | 0.31          | -0.45         | 1.51           | 0.06            | 0.32          | -0.60          | 0.20           | -0.48         | 0.50           | 0.16           | 0.03            |

(1) Se excluye de los depósitos del SPNF aquellos depósitos de las entidades que no se encuentran dentro de la muestra. (2) Incluye anticipo a proveedores, cuentas por cobrar a GADS, Seguridad Social y empresas públicas. (p) Cifras provisionales.

Fuente: Ministerio de Economía y Finanzas

**2.4 SITUACIÓN FINANCIERA DEL PRESUPUESTO DEL GOBIERNO CENTRAL -BASE CAJA- (1)**  
Millones de USD; Porcentaje del PIB

| Período                           | DÉFICIT (-) O SUPERÁVIT (+) GLOBAL CAJA | Ingresos corrientes y de capital | Egresos corrientes y de capital (2) | FINANCIAMIENTO DEL DÉFICIT (+) O DISPOSICIÓN DEL SUPERÁVIT (-) GLOBAL | Financiamiento externo neto | Financiamiento interno neto (3) | Variación de saldos de caja |
|-----------------------------------|---|----------------------------------|-------------------------------------|---|-----------------------------|---------------------------------|-----------------------------|
|                                   | a=b-c                                   | b                                | c                                   | d=e+f+g=-a  | e                           | f                               | g                           |
| 2015 (4)(5)                       | -1,668.4                                | 20,115.9                         | 21,784.4                            | 1,668.4   | 2,874.9                     | -823.2                          | -383.3                      |
| 2016 (4)(5)                       | -5,337.3                                | 17,673.3                         | 23,010.5                            | 5,337.3   | 3,083.1                     | 3,793.6                         | -1,539.5                    |
| 2017 (4)(5)                       | -5,616.8                                | 17,326.1                         | 22,942.9                            | 5,616.8   | -1,347.5                    | 6,594.4                         | 370.0                       |
| 2018 (4)(5)                       | -2,649.3                                | 19,243.9                         | 21,893.1                            | 2,649.3   | 787.0                       | 1,944.8                         | -82.5                       |
| 2019 (4)(5)                       | -2,661.6                                | 18,723.6                         | 21,385.2                            | 2,661.6   | 1,302.1                     | 3,010.7                         | -1,651.2                    |
| <b>Porcentaje del PIB</b>         |   |                                  |                                     |   |                             |                                 |                             |
| 2015                              | -1.68                                   | 20.26                            | 21.94                               | 1.68  | 2.90                        | -0.83                           | -0.39                       |
| 2016                              | -5.34                                   | 17.68                            | 23.02                               | 5.34  | 3.09                        | 3.80                            | -1.54                       |
| 2017                              | -5.39                                   | 16.61                            | 22.00                               | 5.39  | -1.29                       | 6.32                            | 0.35                        |
| 2018                              | -2.46                                   | 17.89                            | 20.35                               | 2.46  | 0.73                        | 1.81                            | -0.08                       |
| 2019                              | -2.46                                   | 17.32                            | 19.78                               | 2.46  | 1.20                        | 2.78                            | -1.53                       |
| <b>2019 Enero - Noviembre (4)</b> | <b>-1,454.6</b>                         | <b>17,183.6</b>                  | <b>18,638.2</b>                     | <b>1,454.6</b>  | <b>529.0</b>                | <b>3,229.4</b>                  | <b>-2,303.8</b>             |
| Enero                             | 668.6                                   | 1,728.5                          | 1,059.9                             | -668.6  | 231.3                       | 241.0                           | -1,140.9                    |
| Febrero                           | -480.4                                  | 1,142.8                          | 1,623.3                             | 480.4   | -99.8                       | 1,003.0                         | -422.8                      |
| Marzo                             | 116.2                                   | 1,305.4                          | 1,189.2                             | -116.2  | 262.3                       | 277.2                           | -655.7                      |
| Abril                             | 57.9                                    | 2,053.4                          | 1,995.5                             | -57.9   | 97.4                        | -0.3                            | -155.0                      |
| Mayo                              | -324.1                                  | 1,748.9                          | 2,073.0                             | 324.1   | 434.7                       | -438.8                          | 328.2                       |
| Junio                             | -575.0                                  | 1,363.3                          | 1,938.3                             | 575.0   | 104.1                       | -101.2                          | 572.1                       |
| Julio                             | -625.6                                  | 1,524.9                          | 2,150.6                             | 625.6   | 169.7                       | -75.5                           | 531.5                       |
| Agosto                            | -154.2                                  | 1,557.6                          | 1,711.8                             | 154.2   | -72.0                       | -63.8                           | 290.0                       |
| Septiembre                        | 104.7                                   | 1,488.7                          | 1,384.1                             | -104.7  | -88.6                       | 2,395.2                         | -2,411.2                    |
| Octubre                           | -270.0                                  | 1,885.9                          | 2,155.9                             | 270.0   | -346.4                      | -80.3                           | 696.7                       |
| Noviembre                         | 27.5                                    | 1,384.1                          | 1,356.6                             | -27.5   | -163.8                      | 72.9                            | 63.4                        |
| Diciembre                         | -1,207.1                                | 1,539.9                          | 2,747.0                             | 1,207.1   | 773.1                       | -218.7                          | 652.6                       |
| <b>2020 Enero - Noviembre (4)</b> | <b>-3,240.5</b>                         | <b>13,023.1</b>                  | <b>16,263.5</b>                     | <b>3,240.5</b>  | <b>1,911.6</b>              | <b>1,256.4</b>                  | <b>72.5</b>                 |
| Enero                             | 752.7                                   | 1,811.3                          | 1,058.5                             | -752.7  | -223.4                      | 400.3                           | -929.6                      |
| Febrero                           | -947.3                                  | 840.2                            | 1,787.5                             | 947.3   | 46.2                        | 484.4                           | 416.8                       |
| Marzo                             | 832.9                                   | 1,727.3                          | 894.4                               | -832.9  | -84.0                       | 119.8                           | -868.7                      |
| Abril                             | -189.1                                  | 1,273.1                          | 1,462.2                             | 189.1   | -549.5                      | -341.4                          | 1,080.0                     |
| Mayo                              | -521.8                                  | 988.4                            | 1,510.2                             | 521.8   | 859.5                       | -42.8                           | -295.0                      |
| Junio                             | -470.5                                  | 814.4                            | 1,284.9                             | 470.5   | 91.8                        | -30.1                           | 408.8                       |
| Julio                             | -152.7                                  | 1,037.9                          | 1,190.5                             | 152.7   | 9.8                         | 172.2                           | -29.4                       |
| Agosto                            | -359.4                                  | 935.3                            | 1,294.7                             | 359.4   | -2.4                        | 5.9                             | 355.9                       |
| Septiembre                        | -119.9                                  | 1,408.8                          | 1,528.6                             | 119.9   | 13.9                        | -156.5                          | 262.4                       |
| Octubre                           | -1,676.7                                | 970.9                            | 2,647.5                             | 1,676.7   | 1,842.6                     | 252.4                           | -418.3                      |
| Noviembre                         | -388.8                                  | 1,215.6                          | 1,604.4                             | 388.8   | -93.0                       | 392.2                           | 89.6                        |

(1) Los valores están presentados en US dólares. (2) Excluye el servicio de amortización de la deuda. (3) Incluye negociación de bonos, saldos netos de otras entidades y fondos, y reembolsos por créditos. (4) Cifras provisionales en razón que el Ministerio de Finanzas no ha presentado la liquidación presupuestaria respectiva. (5) Cifras actualizadas del Gobierno Central en base a los datos del eSIGEF.

Fuente: Ministerio de Economía y Finanzas.

**2.4.1 DÉFICIT O SUPERÁVIT: GLOBAL, PRESUPUESTARIO Y PRIMARIO DEL PRESUPUESTO DEL GOBIERNO CENTRAL -BASE CAJA- (1)**  
Millones de USD; Porcentaje del PIB

| Período                           | DÉFICIT (-) O SUPERÁVIT (+) GLOBAL | Desembolsos internos y externos (5) | Amortización interna y externa | DÉFICIT (-) O SUPERÁVIT (+) PRESUPUESTARIO | Gastos financieros (intereses) | DÉFICIT (-) O SUPERÁVIT (+) PRIMARIO |
|-----------------------------------|------------------------------------|-------------------------------------|--------------------------------|--|--------------------------------|--------------------------------------|
|                                   | a                                  | b                                   | c                              | d=a+b-c                                    | e                              | f=a+e                                |
| 2015 (2)(3)(4)                    | -1,668.4                           | 7,640.7                             | 5,589.0                        | 383.3                                      | 1,761.8                        | 93.3                                 |
| 2016 (2)(3)(4)                    | -5,337.3                           | 13,079.9                            | 6,203.2                        | 1,539.5                                    | 1,930.6                        | -3,406.7                             |
| 2017 (2)(3)(4)                    | -5,616.8                           | 12,195.1                            | 6,948.3                        | -370.0                                     | 2,515.0                        | -3,101.8                             |
| 2018 (2)(3)(4)                    | -2,649.3                           | 7,974.2                             | 5,242.4                        | 82.5                                       | 3,026.6                        | 377.3                                |
| 2019 (2)(3)(4)                    | -2,661.6                           | 10,368.2                            | 6,055.4                        | 1,651.2                                    | 3,340.2                        | 678.6                                |
| <b>Porcentaje del PIB</b>         |                                    |                                     |                                |  |                                |                                      |
| 2015                              | -1.68                              | 7.70                                | 5.63                           | 0.39                                       | 1.77                           | 0.09                                 |
| 2016                              | -5.34                              | 13.09                               | 6.21                           | 1.54                                       | 1.93                           | -3.41                                |
| 2017                              | -5.39                              | 11.69                               | 6.66                           | -0.35                                      | 2.41                           | -2.97                                |
| 2018                              | -2.46                              | 7.41                                | 4.87                           | 0.08                                       | 2.81                           | 0.35                                 |
| 2019                              | -2.46                              | 9.59                                | 5.60                           | 1.53                                       | 3.09                           | 0.63                                 |
| <b>2019 Enero - Noviembre (2)</b> | <b>-1,454.6</b>                    | <b>9,064.4</b>                      | <b>5,306.1</b>                 | <b>2,303.8</b>                             | <b>2,937.8</b>                 | <b>1,483.3</b>                       |
| Enero                             | 668.6                              | 554.0                               | 81.7                           | 1,140.9                                    | 182.6                          | 851.2                                |
| Febrero                           | -480.4                             | 1,041.2                             | 138.0                          | 422.8                                      | 166.6                          | -313.8                               |
| Marzo                             | 116.2                              | 1,048.5                             | 509.0                          | 655.7                                      | 109.3                          | 225.4                                |
| Abril                             | 57.9                               | 210.3                               | 113.3                          | 155.0                                      | 320.9                          | 378.9                                |
| Mayo                              | -324.1                             | 682.2                               | 686.3                          | -328.2                                     | 379.6                          | 55.5                                 |
| Junio                             | -575.0                             | 1,677.4                             | 1,674.5                        | -572.1                                     | 487.9                          | -87.1                                |
| Julio                             | -625.6                             | 459.2                               | 365.0                          | -531.5                                     | 404.2                          | -221.5                               |
| Agosto                            | -154.2                             | 111.5                               | 247.2                          | -290.0                                     | 104.1                          | -50.1                                |
| Septiembre                        | 104.7                              | 2,750.7                             | 444.2                          | 2,411.2                                    | 171.4                          | 276.1                                |
| Octubre                           | -270.0                             | 250.6                               | 677.3                          | -696.7                                     | 439.6                          | 169.6                                |
| Noviembre                         | 27.5                               | 278.8                               | 369.7                          | -63.4                                      | 171.7                          | 199.2                                |
| Diciembre                         | -1,207.1                           | 1,303.8                             | 749.3                          | -652.6                                     | 402.4                          | -804.7                               |
| <b>2020 Enero - Noviembre (2)</b> | <b>-3,240.5</b>                    | <b>7,291.3</b>                      | <b>4,123.3</b>                 | <b>-72.5</b>                               | <b>1,915.7</b>                 | <b>-1,324.8</b>                      |
| Enero                             | 752.7                              | 426.9                               | 250.0                          | 929.6                                      | 350.3                          | 1,103.1                              |
| Febrero                           | -947.3                             | 649.2                               | 118.7                          | -416.8                                     | 104.1                          | -843.2                               |
| Marzo                             | 832.9                              | 289.2                               | 253.4                          | 868.7                                      | 63.4                           | 896.3                                |
| Abril                             | -189.1                             | 146.5                               | 1,037.4                        | -1,080.0                                   | 350.7                          | 161.6                                |
| Mayo                              | -521.8                             | 1,824.1                             | 1,007.4                        | 295.0                                      | 120.0                          | -401.7                               |
| Junio                             | -470.5                             | 316.5                               | 254.8                          | -408.8                                     | 200.1                          | -270.5                               |
| Julio                             | -152.7                             | 335.4                               | 153.3                          | 29.4                                       | 131.2                          | -21.5                                |
| Agosto                            | -359.4                             | 116.9                               | 113.5                          | -355.9                                     | 105.0                          | -254.4                               |
| Septiembre                        | -119.9                             | 115.9                               | 258.4                          | -262.4                                     | 195.6                          | 75.7                                 |
| Octubre                           | -1,676.7                           | 2,309.7                             | 214.7                          | 418.3                                      | 157.4                          | -1,519.2                             |
| Noviembre                         | -388.8                             | 760.9                               | 461.7                          | -89.6                                      | 137.7                          | -251.0                               |

(1) Los valores están presentados en US dólares. (2) Cifras provisionales en razón que el Ministerio de Finanzas no ha presentado la liquidación presupuestaria respectiva. (3) Cifras actualizadas del Gobierno Central en base a los datos del eSIGEF. (4) A partir del año 2011 los datos corresponden a las Operaciones de la Administración del Estado. (5) A partir del año 2009 se incluye dentro de los desembolsos la venta anticipada de petróleo.

Fuente: Ministerio de Economía y Finanzas.

**2.4.2 INGRESOS CORRIENTES Y DE CAPITAL DEL PRESUPUESTO DEL GOBIERNO CENTRAL -BASE CAJA- (1)**  
Millones de USD; Porcentaje del PIB

| Período                           | TOTAL<br>INGRESOS | PETROLEROS     | NO PETROLEROS   |                        |                      |                      |                                 |                |
|-----------------------------------|-------------------|----------------|-----------------|------------------------|----------------------|----------------------|---------------------------------|----------------|
|                                   |                   |                | Total           | A las<br>importaciones | A la<br>renta<br>(2) | Al valor<br>agregado | A los<br>consumos<br>especiales | Otros<br>(3)   |
|                                   |                   |                | a=b+c           | b                      | c=d+e+f+g+h          | d                    | e                               | f              |
| 2015 (4)(5)(6)                    | 20,115.9          | 2,842.4        | 17,273.6        | 2,025.6                | 4,280.5              | 5,823.2              | 838.2                           | 4,306.1        |
| 2016 (4)(5)(6)                    | 17,673.3          | 2,132.8        | 15,540.5        | 1,633.4                | 3,520.8              | 5,287.4              | 794.0                           | 4,304.9        |
| 2017 (4)(5)(6)                    | 17,326.1          | 1,754.8        | 15,571.3        | 1,467.8                | 3,300.5              | 5,880.1              | 935.0                           | 3,987.8        |
| 2018 (4)(5)(6)                    | 19,243.9          | 2,208.5        | 17,035.4        | 1,550.4                | 4,114.1              | 5,823.6              | 975.4                           | 4,571.9        |
| 2019 (4)(5)(6)                    | 18,723.6          | 2,449.5        | 16,274.1        | 1,413.3                | 3,869.4              | 5,739.5              | 899.1                           | 4,352.8        |
| <b>Porcentaje del PIB</b>         |                   |                |                 |                        |                      |                      |                                 |                |
| 2015                              | 20.26             | 2.86           | 17.40           | 2.04                   | 4.31                 | 5.86                 | 0.84                            | 4.34           |
| 2016                              | 17.68             | 2.13           | 15.55           | 1.63                   | 3.52                 | 5.29                 | 0.79                            | 4.31           |
| 2017                              | 16.61             | 1.68           | 14.93           | 1.41                   | 3.16                 | 5.64                 | 0.90                            | 3.82           |
| 2018                              | 17.89             | 2.05           | 15.84           | 1.44                   | 3.82                 | 5.41                 | 0.91                            | 4.25           |
| 2019                              | 17.32             | 2.27           | 15.05           | 1.31                   | 3.58                 | 5.31                 | 0.83                            | 4.03           |
| <b>2019 Enero - Noviembre (4)</b> | <b>17,183.6</b>   | <b>2,244.3</b> | <b>14,939.4</b> | <b>1,306.2</b>         | <b>3,635.0</b>       | <b>5,255.1</b>       | <b>823.1</b>                    | <b>3,920.0</b> |
| Enero                             | 1,728.5           | 125.0          | 1,603.5         | 133.5                  | 426.2                | 690.7                | 93.3                            | 259.8          |
| Febrero                           | 1,142.8           | 157.1          | 985.7           | 104.4                  | 146.3                | 349.5                | 61.3                            | 324.2          |
| Marzo                             | 1,305.4           | 107.3          | 1,198.1         | 112.5                  | 268.1                | 448.3                | 69.5                            | 299.7          |
| Abril                             | 2,053.4           | 178.1          | 1,875.3         | 115.0                  | 937.8                | 448.3                | 76.5                            | 297.7          |
| Mayo                              | 1,748.9           | 211.8          | 1,537.1         | 122.4                  | 387.5                | 589.0                | 74.3                            | 363.9          |
| Junio                             | 1,363.3           | 164.9          | 1,198.4         | 115.1                  | 165.0                | 361.9                | 76.9                            | 479.6          |
| Julio                             | 1,524.9           | 167.0          | 1,357.9         | 126.1                  | 261.1                | 497.2                | 80.0                            | 393.5          |
| Agosto                            | 1,557.6           | 261.0          | 1,296.6         | 126.6                  | 280.6                | 494.2                | 71.8                            | 323.4          |
| Septiembre                        | 1,488.7           | 290.3          | 1,198.4         | 118.2                  | 242.5                | 443.5                | 76.2                            | 318.0          |
| Octubre                           | 1,885.9           | 262.7          | 1,623.2         | 119.7                  | 291.2                | 547.5                | 78.1                            | 586.6          |
| Noviembre                         | 1,384.1           | 319.0          | 1,065.1         | 112.9                  | 228.6                | 384.9                | 65.1                            | 273.7          |
| Diciembre                         | 1,539.9           | 205.2          | 1,334.8         | 107.1                  | 234.4                | 484.4                | 76.1                            | 432.8          |
| <b>2020 Enero - Noviembre (4)</b> | <b>13,023.1</b>   | <b>567.3</b>   | <b>12,455.7</b> | <b>835.3</b>           | <b>3,517.8</b>       | <b>4,365.9</b>       | <b>665.8</b>                    | <b>3,071.0</b> |
| Enero                             | 1,811.3           | 215.0          | 1,596.3         | 116.8                  | 385.6                | 731.4                | 96.4                            | 266.1          |
| Febrero                           | 840.2             | 31.5           | 808.6           | 75.4                   | 118.0                | 270.2                | 56.5                            | 288.6          |
| Marzo                             | 1,727.3           | 76.9           | 1,650.4         | 88.6                   | 381.3                | 519.3                | 85.7                            | 575.5          |
| Abril                             | 1,273.1           | 16.9           | 1,256.2         | 39.1                   | 665.9                | 284.8                | 37.1                            | 229.4          |
| Mayo                              | 988.4             | 16.4           | 972.0           | 49.8                   | 361.5                | 299.6                | 31.2                            | 229.9          |
| Junio                             | 814.4             | 20.3           | 794.1           | 69.1                   | 213.2                | 266.5                | 49.7                            | 195.6          |
| Julio                             | 1,037.9           | 10.5           | 1,027.4         | 65.3                   | 288.2                | 365.9                | 55.9                            | 252.1          |
| Agosto                            | 935.3             | 27.1           | 908.2           | 70.4                   | 214.4                | 344.6                | 57.0                            | 221.8          |
| Septiembre                        | 1,408.8           | 61.8           | 1,347.0         | 75.3                   | 509.8                | 449.4                | 55.7                            | 256.7          |
| Octubre                           | 970.9             | 36.0           | 934.9           | 86.9                   | 156.7                | 375.4                | 69.3                            | 246.6          |
| Noviembre                         | 1,215.6           | 55.0           | 1,160.6         | 98.6                   | 223.3                | 458.7                | 71.1                            | 308.8          |

(1) Los valores están presentados en US dólares. (2) Contiene transferencias, ingresos provenientes de entidades y organismos, venta de activos, tasas y contribuciones, utilidad en venta de bonos e ingresos por fondos petroleros. (3) Contiene transferencias, ingresos provenientes de entidades y organismos, venta de activos, tasas y contribuciones, utilidad en venta de bonos e ingresos por fondos petroleros. (4) Cifras provisionales en razón que el Ministerio de Finanzas no ha presentado la liquidación presupuestaria respectiva. (5) Cifras actualizadas del Gobierno Central en base a los datos del eSIGEF. (6) A partir del año 2011 los datos corresponden a las Operaciones de la Administración del Estado.

**Fuente:** Ministerio de Economía y Finanzas.



## 2.4.3 EGRESOS DEL PRESUPUESTO DEL GOBIERNO CENTRAL -BASE CAJA- (1)

Millones de USD; Porcentaje del PIB

| Período                           | TOTAL                |                                  | SECTORES            |                     |                            |                         |                              |                |                |                      |                |                |                |
|-----------------------------------|----------------------|----------------------------------|---------------------|---------------------|----------------------------|-------------------------|------------------------------|----------------|----------------|----------------------|----------------|----------------|----------------|
|                                   | Excluye amortización | Incluye amortización e intereses | Servicios generales | Educación y cultura | Salud y desarrollo comunal | Desarrollo agropecuario | Transportes y comunicaciones | Otros          | TOTAL          | Servicio de la deuda |                |                |                |
|                                   |                      |                                  |                     |                     |                            |                         |                              |                |                | Intereses            |                | Amortización   |                |
|                                   |                      |                                  |                     |                     |                            |                         |                              |                | Externa        | Interna              | Externa        | Interna        |                |
| a=b-l-m                           | b=c+d+e+f+g+h+i      | c                                | d                   | e                   | f                          | g                       | h                            | i=j+k+l+m      | j              | k                    | l              | m              |                |
| 2015 (2)(3)(4)                    | 21,784.3             | 27,373.2                         | 10,501.1            | 3,078.7             | 2,119.3                    | 452.1                   | 796.2                        | 3,075.2        | 7,350.7        | 656.6                | 1,105.2        | 3,543.0        | 2,046.0        |
| 2016 (2)(3)(4)                    | 23,010.5             | 29,213.7                         | 10,988.8            | 3,185.7             | 2,363.5                    | 294.5                   | 980.5                        | 3,266.9        | 8,133.8        | 797.3                | 1,133.3        | 3,035.1        | 3,168.1        |
| 2017 (2)(3)(4)                    | 22,942.9             | 29,891.2                         | 10,810.7            | 3,539.4             | 2,550.1                    | 269.5                   | 900.3                        | 2,358.1        | 9,463.3        | 817.8                | 1,697.1        | 3,727.7        | 3,220.5        |
| 2018 (2)(3)(4)                    | 21,893.1             | 27,135.6                         | 10,173.7            | 3,598.5             | 2,676.8                    | 188.8                   | 356.7                        | 1,872.1        | 8,269.0        | 890.5                | 2,136.0        | 3,470.4        | 1,772.1        |
| 2019 (2)(3)(4)                    | 21,385.2             | 27,440.6                         | 9,607.3             | 3,580.3             | 2,657.6                    | 140.5                   | 289.6                        | 1,769.6        | 9,395.7        | 1,061.3              | 2,279.0        | 2,941.6        | 3,113.9        |
| <b>Porcentaje del PIB</b>         |                      |                                  |                     |                     |                            |                         |                              |                |                |                      |                |                |                |
| 2015                              | 21.94                | 27.57                            | 10.58               | 3.10                | 2.13                       | 0.46                    | 0.80                         | 3.10           | 7.40           | 0.66                 | 1.11           | 3.57           | 2.06           |
| 2016                              | 23.02                | 29.23                            | 11.00               | 3.19                | 2.37                       | 0.29                    | 0.98                         | 3.27           | 8.14           | 0.80                 | 1.13           | 3.04           | 3.17           |
| 2017                              | 22.00                | 28.66                            | 10.37               | 3.39                | 2.45                       | 0.26                    | 0.86                         | 2.26           | 9.07           | 0.78                 | 1.63           | 3.57           | 3.09           |
| 2018                              | 20.35                | 25.23                            | 9.46                | 3.35                | 2.49                       | 0.18                    | 0.33                         | 1.74           | 7.69           | 0.83                 | 1.99           | 3.23           | 1.65           |
| 2019                              | 19.78                | 25.38                            | 8.89                | 3.31                | 2.46                       | 0.13                    | 0.27                         | 1.64           | 8.69           | 0.98                 | 2.11           | 2.72           | 2.88           |
| <b>2019 Enero - Noviembre (2)</b> | <b>18,638.2</b>      | <b>23,944.3</b>                  | <b>8,365.7</b>      | <b>3,092.8</b>      | <b>2,378.3</b>             | <b>119.5</b>            | <b>245.5</b>                 | <b>1,498.5</b> | <b>8,243.9</b> | <b>954.8</b>         | <b>1,983.1</b> | <b>2,685.0</b> | <b>2,621.1</b> |
| Enero                             | 1,059.9              | 1,141.6                          | 571.4               | 143.6               | 80.0                       | 3.7                     | 6.2                          | 72.4           | 264.3          | 29.7                 | 152.9          | 81.7           | 0.0            |
| Febrero                           | 1,623.3              | 1,761.3                          | 847.4               | 282.2               | 212.1                      | 9.3                     | 8.3                          | 97.4           | 304.6          | 99.3                 | 67.4           | 137.9          | 0.1            |
| Marzo                             | 1,189.2              | 1,698.2                          | 481.2               | 268.0               | 198.1                      | 11.2                    | 8.8                          | 112.6          | 618.2          | 105.4                | 3.9            | 416.2          | 92.8           |
| Abril                             | 1,995.5              | 2,108.8                          | 994.0               | 253.1               | 255.1                      | 8.5                     | 42.2                         | 121.6          | 434.2          | 21.5                 | 299.5          | 112.9          | 0.3            |
| Mayo                              | 2,073.0              | 2,759.3                          | 897.2               | 289.1               | 312.7                      | 11.3                    | 30.3                         | 152.8          | 1,065.9        | 118.2                | 261.4          | 244.6          | 441.7          |
| Junio                             | 1,938.3              | 3,612.8                          | 747.6               | 257.4               | 228.0                      | 9.0                     | 24.4                         | 184.1          | 2,162.4        | 171.6                | 316.3          | 447.7          | 1,226.8        |
| Julio                             | 2,150.6              | 2,515.6                          | 924.1               | 292.6               | 281.0                      | 20.8                    | 29.6                         | 198.3          | 769.2          | 112.3                | 291.8          | 276.3          | 88.7           |
| Agosto                            | 1,711.8              | 1,959.0                          | 835.8               | 387.8               | 223.6                      | 11.0                    | 23.7                         | 125.8          | 351.3          | 35.7                 | 68.4           | 95.2           | 152.0          |
| Septiembre                        | 1,384.1              | 1,828.2                          | 529.7               | 341.3               | 175.3                      | 9.6                     | 12.6                         | 144.2          | 615.6          | 94.9                 | 76.6           | 257.8          | 186.3          |
| Octubre                           | 2,155.9              | 2,833.1                          | 988.1               | 322.4               | 198.3                      | 13.8                    | 37.4                         | 156.3          | 1,116.8        | 107.2                | 332.3          | 399.3          | 278.0          |
| Noviembre                         | 1,356.6              | 1,726.3                          | 549.2               | 255.5               | 214.1                      | 11.2                    | 22.0                         | 133.0          | 541.4          | 59.1                 | 112.7          | 215.3          | 154.4          |
| Diciembre                         | 2,747.0              | 3,496.3                          | 1,241.6             | 487.5               | 279.3                      | 21.0                    | 44.1                         | 271.1          | 1,151.7        | 106.5                | 295.9          | 256.6          | 492.7          |
| <b>2020 Enero - Noviembre (2)</b> | <b>16,263.5</b>      | <b>20,386.9</b>                  | <b>7,428.4</b>      | <b>2,541.4</b>      | <b>2,062.2</b>             | <b>97.2</b>             | <b>169.3</b>                 | <b>2,049.4</b> | <b>6,039.0</b> | <b>789.7</b>         | <b>1,126.0</b> | <b>2,452.7</b> | <b>1,670.6</b> |
| Enero                             | 1,058.5              | 1,308.6                          | 299.7               | 196.3               | 110.2                      | 3.8                     | 6.0                          | 92.0           | 600.4          | 78.4                 | 272.0          | 224.5          | 25.5           |
| Febrero                           | 1,787.5              | 1,906.2                          | 715.0               | 275.1               | 162.8                      | 10.2                    | 10.7                         | 509.5          | 222.8          | 37.9                 | 66.3           | 109.4          | 9.3            |
| Marzo                             | 894.4                | 1,147.7                          | 368.6               | 104.7               | 243.9                      | 2.2                     | 6.5                          | 105.0          | 316.8          | 19.1                 | 44.4           | 85.3           | 168.1          |
| Abril                             | 1,462.2              | 2,499.6                          | 458.9               | 264.9               | 198.7                      | 8.1                     | 17.2                         | 163.7          | 1,388.1        | 191.5                | 159.1          | 653.1          | 384.3          |
| Mayo                              | 1,510.2              | 2,517.5                          | 596.4               | 258.6               | 249.0                      | 7.5                     | 8.1                          | 270.5          | 1,127.4        | 52.1                 | 68.0           | 585.1          | 422.3          |
| Junio                             | 1,284.9              | 1,539.7                          | 599.2               | 186.8               | 142.8                      | 8.1                     | 7.8                          | 140.1          | 454.8          | 83.4                 | 116.6          | 201.9          | 52.9           |
| Julio                             | 1,190.5              | 1,343.9                          | 605.8               | 217.3               | 80.4                       | 9.3                     | 10.1                         | 136.5          | 284.5          | 59.3                 | 71.9           | 132.9          | 20.4           |
| Agosto                            | 1,294.7              | 1,408.2                          | 564.6               | 253.0               | 200.2                      | 9.9                     | 23.6                         | 138.5          | 218.5          | 26.4                 | 78.6           | 86.3           | 27.1           |
| Septiembre                        | 1,528.6              | 1,787.1                          | 674.2               | 241.1               | 265.5                      | 12.7                    | 13.8                         | 125.8          | 454.0          | 121.1                | 74.5           | 81.6           | 176.9          |
| Octubre                           | 2,647.5              | 2,862.3                          | 1,536.8             | 446.3               | 241.6                      | 15.7                    | 49.9                         | 199.8          | 372.2          | 69.4                 | 88.0           | 161.6          | 53.1           |
| Noviembre                         | 1,604.4              | 2,066.1                          | 1,009.2             | 97.2                | 167.1                      | 9.7                     | 15.6                         | 167.9          | 599.5          | 51.1                 | 86.6           | 131.1          | 330.6          |

(1) Los valores están presentados en US dólares. (2) Cifras provisionales en razón que el Ministerio de Finanzas no ha presentado la liquidación presupuestaria respectiva. (3) Cifras actualizadas del Gobierno Central en base a los datos del eSIGEF.

(4) A partir del año 2011 los datos corresponden a las Operaciones de la Administración del Estado.

Fuente: Ministerio de Economía y Finanzas.

## 2.5 ESTADO Y MOVIMIENTO DE LA DEUDA PÚBLICA INTERNA DEL GOBIERNO CENTRAL (\*)

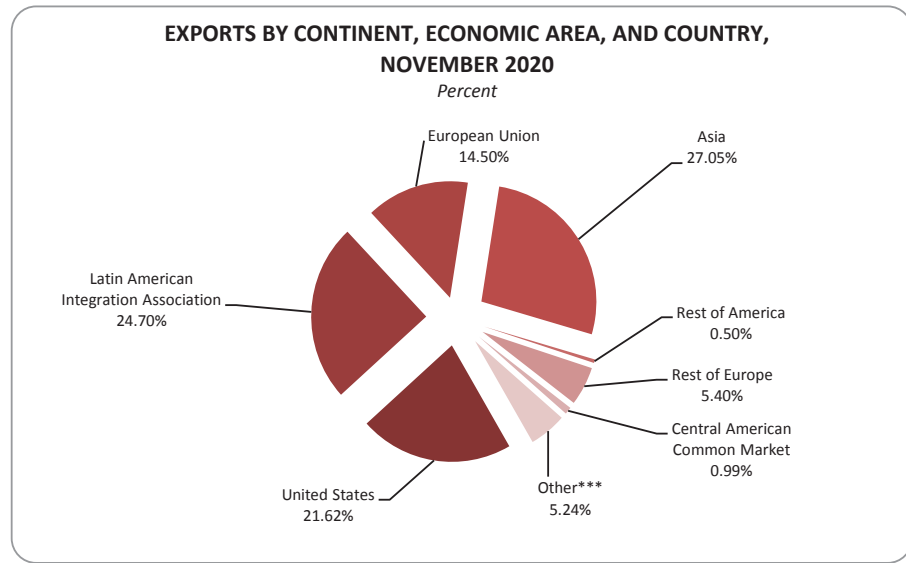
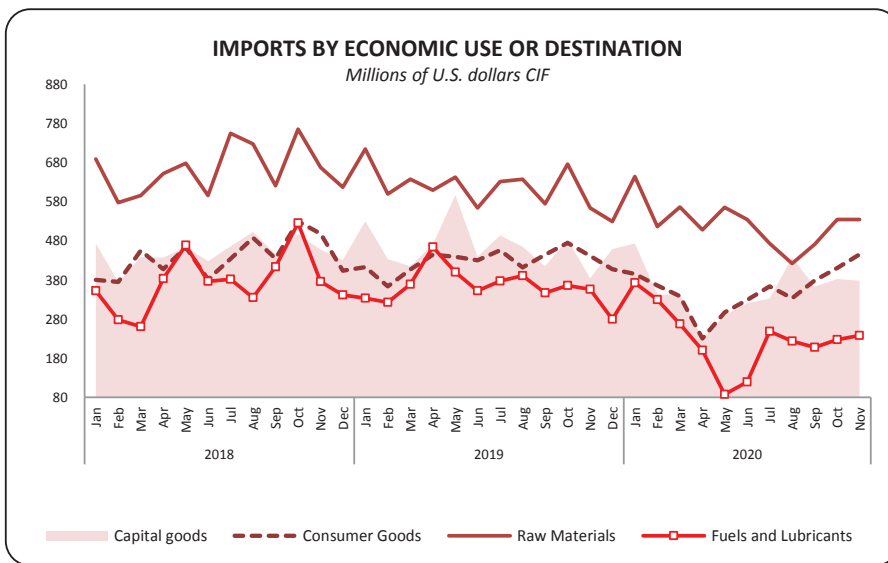
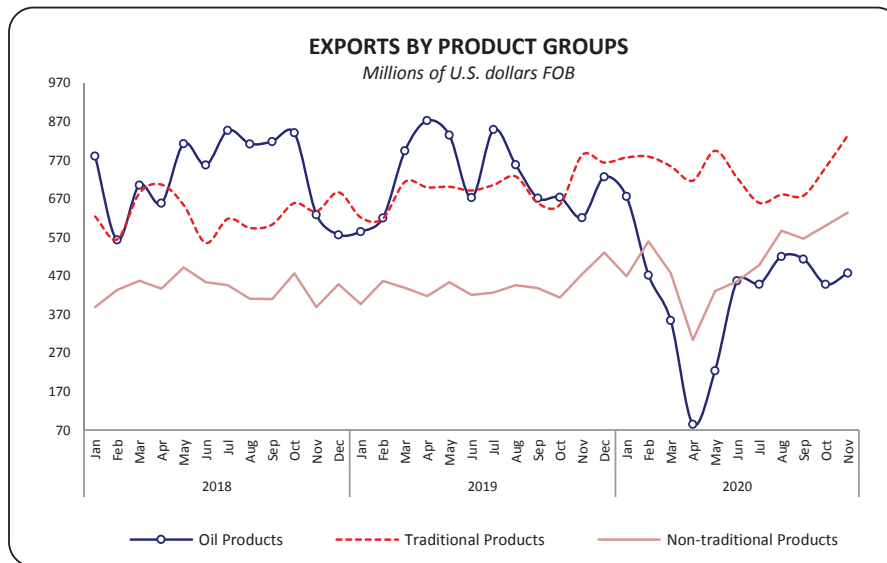
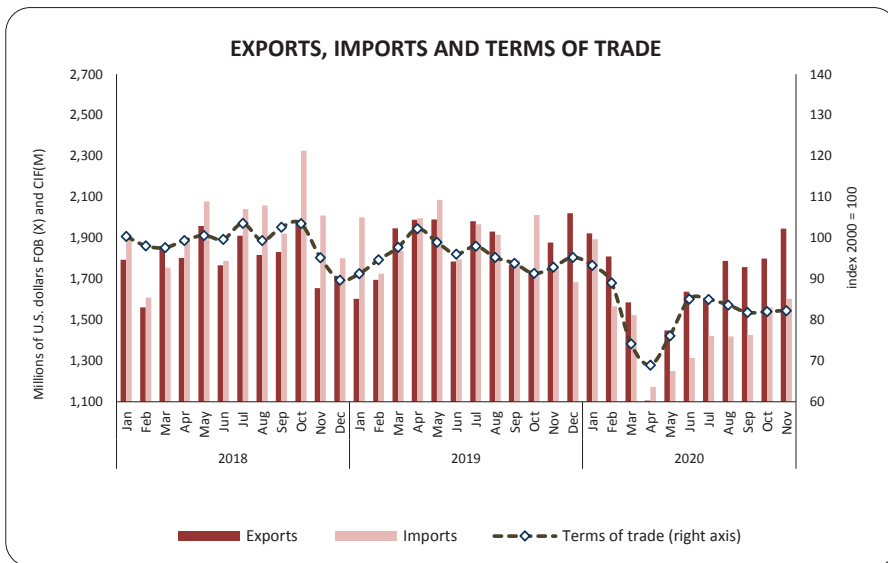
Millones de USD; Porcentaje del PIB

| Período                           | ESTADO DE LA DEUDA PÚBLICA INTERNA |                         |                              |                                      | MOVIMIENTO DE LA DEUDA PÚBLICA INTERNA |                  |           |
|-----------------------------------|------------------------------------|-------------------------|------------------------------|--------------------------------------|--|------------------|-----------|
|                                   | Total                              | Bonos del Estado<br>(1) | Certificados de<br>Tesorería | BCE, IESS, BdE ,<br>Obligaciones (2) | Desembolsos                            | Amortización (3) | Intereses |
|                                   | Saldos al final del período        |                         |                              |                                      | Movimientos del período                |                  |           |
|                                   | a=b+c+d                            | b                       | c                            | d                                    |  |                  |           |
| 2015                              | 12,546.0                           | 11,779.5                | 0.0                          | 766.5                                | 3,795.8                                | 3,808.1          | 759.5     |
| 2016                              | 12,457.4                           | 11,695.2                | 0.0                          | 762.1                                | 7,710.5                                | 7,799.1          | 742.0     |
| 2017                              | 14,785.7                           | 14,021.2                | 0.0                          | 764.5                                | 6,945.2                                | 4,616.8          | 818.1     |
| 2018                              | 13,733.7                           | 12,934.7                | 0.0                          | 799.1                                | 716.8                                  | 1,768.8          | 838.7     |
| 2019                              | 15,843.6                           | 13,146.6                | 0.0                          | 2,697.1                              | 2,355.3                                | 2,172.7          | 883.2     |
| <b>Porcentaje del PIB</b>         |                                    |                         |                              |                                      |  |                  |           |
| 2015                              | 12.64                              | 11.86                   | 0.00                         | 0.77                                 | 3.82                                   | 3.84             | 0.76      |
| 2016                              | 12.47                              | 11.70                   | 0.00                         | 0.76                                 | 7.72                                   | 7.80             | 0.74      |
| 2017                              | 14.18                              | 13.44                   | 0.00                         | 0.73                                 | 6.66                                   | 4.43             | 0.78      |
| 2018                              | 12.77                              | 12.03                   | 0.00                         | 0.74                                 | 0.67                                   | 1.64             | 0.78      |
| 2019                              | 14.66                              | 12.16                   | 0.00                         | 2.49                                 | 2.18                                   | 2.01             | 0.82      |
| <b>2019 Enero - Noviembre (4)</b> | 15,992.0                           | 13,124.9                | 0.0                          | 2,867.1                              | 2,028.1                                | 2,008.8          | 831.1     |
| Enero                             | 17,132.0                           | 13,087.5                | 0.0                          | 4,044.5                              | 257.3                                  | 106.4            | 39.2      |
| Febrero                           | 16,819.1                           | 13,089.1                | 0.0                          | 3,730.0                              | 12.6                                   | 22.3             | 70.6      |
| Marzo                             | 17,113.6                           | 13,335.6                | 0.0                          | 3,778.0                              | 394.2                                  | 140.7            | 69.2      |
| Abril                             | 17,154.9                           | 13,332.2                | 0.0                          | 3,822.7                              | 24.8                                   | 24.8             | 101.8     |
| Mayo                              | 16,636.7                           | 13,009.2                | 0.0                          | 3,627.6                              | 13.5                                   | 355.8            | 106.9     |
| Junio                             | 16,626.2                           | 12,976.5                | 0.0                          | 3,649.7                              | 14.3                                   | 50.6             | 50.2      |
| Julio                             | 16,367.3                           | 12,904.3                | 0.0                          | 3,463.0                              | 32.6                                   | 104.3            | 41.3      |
| Agosto                            | 16,491.0                           | 13,090.5                | 0.0                          | 3,400.5                              | 356.3                                  | 174.0            | 70.3      |
| Septiembre                        | 16,161.4                           | 13,113.6                | 0.0                          | 3,047.8                              | 344.4                                  | 328.0            | 77.7      |
| Octubre                           | 16,090.5                           | 13,065.8                | 0.0                          | 3,024.7                              | 437.1                                  | 486.6            | 104.0     |
| Noviembre                         | 15,992.0                           | 13,124.9                | 0.0                          | 2,867.1                              | 141.0                                  | 215.2            | 99.9      |
| Diciembre                         | 15,843.6                           | 13,146.6                | 0.0                          | 2,697.1                              | 327.2                                  | 164.0            | 52.1      |
| <b>2020 Enero - Noviembre (4)</b> | 17,707.4                           | 14,351.2                | 0.0                          | 3,356.2                              | 2,784.5                                | 1,751.8          | 892.6     |
| Enero                             | 16,790.3                           | 13,513.6                | 0.0                          | 3,276.7                              | 401.3                                  | 47.1             | 43.6      |
| Febrero                           | 17,090.3                           | 13,830.9                | 0.0                          | 3,259.4                              | 360.4                                  | 28.1             | 76.5      |
| Marzo                             | 16,934.1                           | 13,704.7                | 0.0                          | 3,229.4                              | 98.7                                   | 232.5            | 80.6      |
| Abril                             | 16,939.9                           | 13,734.8                | 0.0                          | 3,205.1                              | 44.6                                   | 19.4             | 94.1      |
| Mayo                              | 16,853.4                           | 13,696.0                | 0.0                          | 3,157.4                              | 380.8                                  | 433.7            | 91.2      |
| Junio                             | 17,331.7                           | 13,672.3                | 0.0                          | 3,659.5                              | 554.9                                  | 58.5             | 89.0      |
| Julio                             | 17,493.9                           | 13,844.5                | 0.0                          | 3,649.4                              | 205.1                                  | 40.6             | 63.2      |
| Agosto                            | 17,434.3                           | 13,800.4                | 0.0                          | 3,633.9                              | 45.3                                   | 101.0            | 78.9      |
| Septiembre                        | 17,373.7                           | 13,750.0                | 0.0                          | 3,623.7                              | 126.4                                  | 175.9            | 83.4      |
| Octubre                           | 17,569.6                           | 14,016.6                | 0.0                          | 3,553.0                              | 604.9                                  | 350.8            | 103.5     |
| Noviembre (*)                     | 17,707.4                           | 14,351.2                | 0.0                          | 3,356.2                              | -37.8                                  | 264.3            | 88.5      |

(1) Se incluye los saldos de Bonos del Estado, AGD, FILANBANCO y CFN. (2) Consolidación de deudas del Gobierno con el Banco Central del Ecuador, IESS y Banco del Estado, a partir de enero de 2019 se incluyen las obligaciones no pagadas y registradas en presupuestos clausurados de acuerdo a la nueva metodología. (3) Incluye en amortización las recompras de Bonos del Estado en FILANBANCO, AGD y CFN. (4) A partir de enero 2019, el Ministerio de Economía y Finanzas modificó la metodología de cálculo de la deuda externa pública, de acuerdo a resolución No. MEF-2018-0134. Esta información fue enviada al BCE en el mes de mayo 2019. (5) El estado de la deuda pública interna refleja los valores del mes reportado; no corresponde a agregados

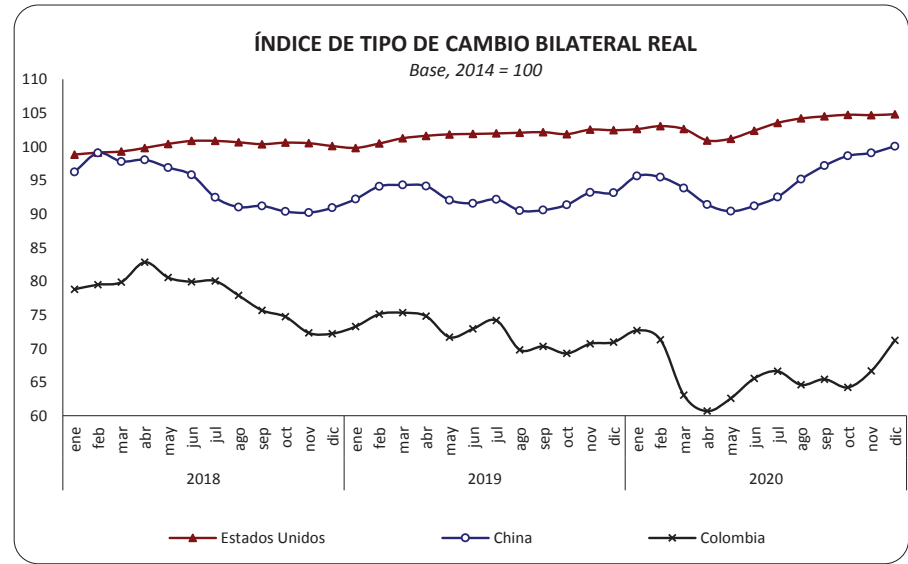
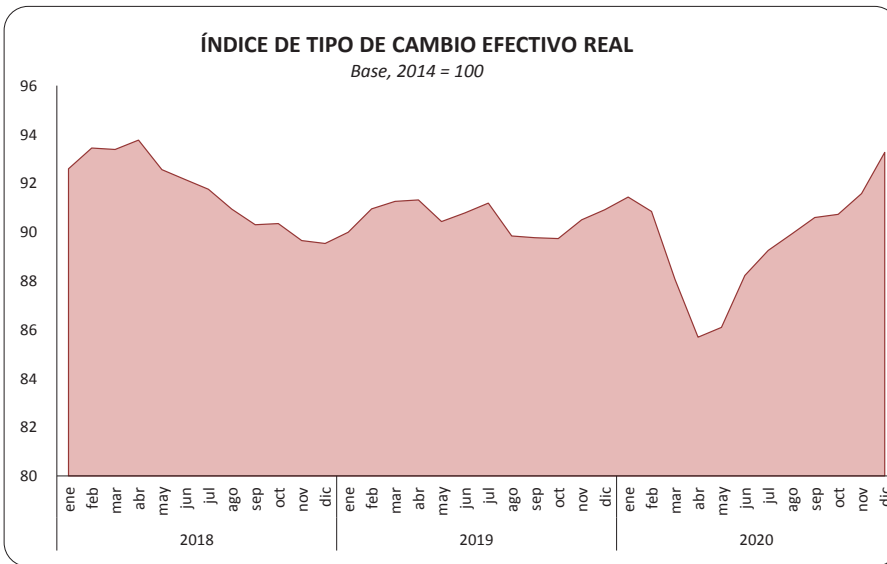
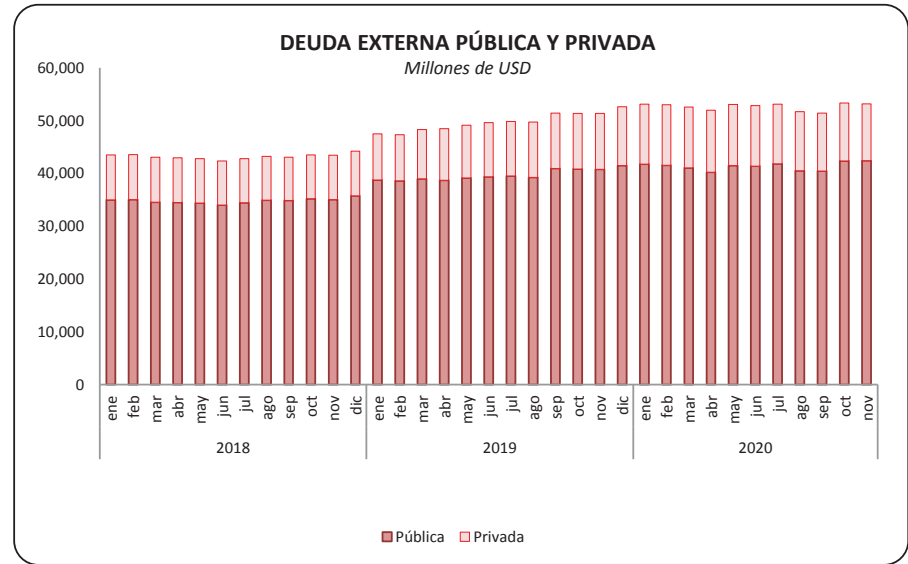
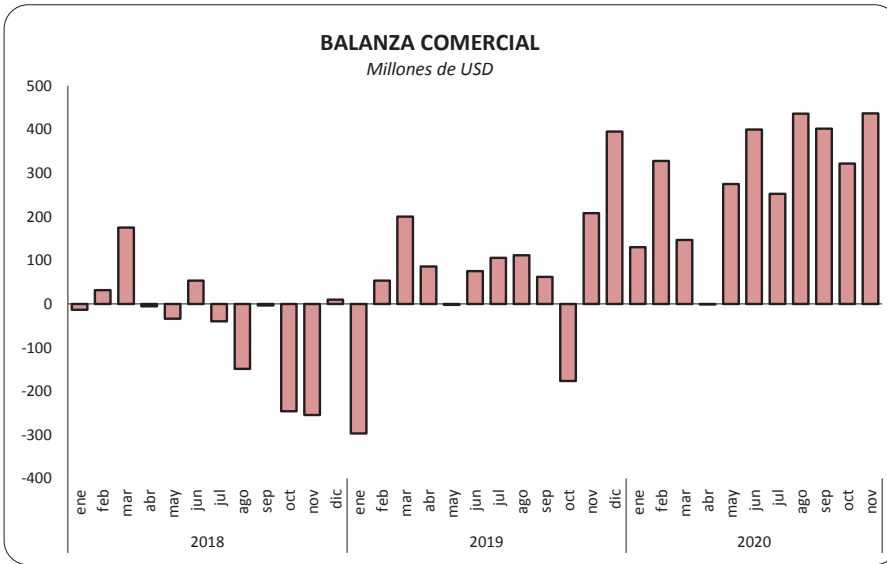
**Fuente:** Ministerio de Economía y Finanzas.

# COMERCIO EXTERIOR



Other\*\*\*Canada, United Kingdom, European Free Trade Association, Africa, Oceania and other countries NEP.

# SECTOR EXTERNO



Elaboración: Banco Central del Ecuador.

## 3.1.1 EXPORTACIONES FOB POR PRODUCTO PRINCIPAL (1)

Miles de USD

| Período         | TOTAL<br>EXPORTA-<br>CIONES | TOTAL<br>PRIMARIOS | PRIMARIOS             |                         |        |           |         |        |         |          |         |                     |           |
|-----------------|-----------------------------|--------------------|-----------------------|-------------------------|--------|-----------|---------|--------|---------|----------|---------|---------------------|-----------|
|                 |                             |                    | Petróleo<br>crudo (6) | Banano y<br>plátano (2) | Café   | Camarón   | Cacao   | Abacá  | Madera  | Atún (3) | Pescado | Flores<br>naturales | Otros     |
| 2015            | 18,330,652                  | 14,506,117         | 6,355,235             | 2,808,119               | 18,085 | 2,279,595 | 692,849 | 14,765 | 263,254 | 65,935   | 191,698 | 819,939             | 996,641   |
| 2016            | 16,797,666                  | 12,916,815         | 5,053,937             | 2,734,164               | 17,856 | 2,580,153 | 621,432 | 25,140 | 247,101 | 66,781   | 177,550 | 802,461             | 590,239   |
| 2017            | 19,092,352                  | 14,719,434         | 6,189,824             | 3,028,195               | 16,888 | 3,043,032 | 571,729 | 22,494 | 242,013 | 85,981   | 166,766 | 820,480             | 532,033   |
| 2018            | 21,627,978                  | 16,957,507         | 7,853,414             | 3,215,933               | 12,769 | 3,189,749 | 672,235 | 19,964 | 241,993 | 106,610  | 201,813 | 843,372             | 599,656   |
| 2019            | 22,329,379                  | 17,823,470         | 7,731,163             | 3,295,159               | 7,876  | 3,890,531 | 656,656 | 28,015 | 304,064 | 73,526   | 235,796 | 879,779             | 720,905   |
| <b>2018</b>     |                             |                    |                       |                         |        |           |         |        |         |          |         |                     |           |
| Enero-Noviembre | 19,916,817                  | 15,617,960         | 7,346,431             | 2,916,216               | 11,275 | 2,926,756 | 585,341 | 17,637 | 221,109 | 98,742   | 190,064 | 774,931             | 529,458   |
| Enero           | 1,793,248                   | 1,434,710          | 709,265               | 307,064                 | 1,218  | 232,499   | 35,052  | 1,385  | 17,542  | 7,988    | 23,998  | 54,623              | 44,076    |
| Febrero         | 1,560,789                   | 1,189,969          | 472,813               | 267,030                 | 662    | 228,624   | 27,984  | 1,441  | 16,317  | 7,545    | 22,160  | 97,844              | 47,550    |
| Marzo           | 1,846,702                   | 1,457,215          | 635,271               | 308,426                 | 743    | 276,787   | 47,020  | 1,928  | 17,884  | 9,163    | 26,129  | 84,769              | 49,095    |
| Abril           | 1,801,550                   | 1,410,017          | 580,099               | 311,157                 | 717    | 304,876   | 48,883  | 1,722  | 26,497  | 7,620    | 18,118  | 64,676              | 45,652    |
| Mayo            | 1,958,449                   | 1,548,400          | 738,520               | 268,617                 | 669    | 300,866   | 38,976  | 1,394  | 22,542  | 11,449   | 15,402  | 97,880              | 52,084    |
| Junio           | 1,765,864                   | 1,334,857          | 670,705               | 224,896                 | 789    | 247,354   | 40,688  | 1,841  | 19,176  | 11,322   | 14,908  | 51,730              | 51,448    |
| Julio           | 1,910,977                   | 1,479,454          | 743,028               | 246,531                 | 734    | 280,493   | 48,323  | 1,447  | 20,597  | 10,500   | 18,563  | 69,400              | 39,836    |
| Agosto          | 1,816,810                   | 1,422,394          | 724,081               | 237,645                 | 1,430  | 272,080   | 40,963  | 1,477  | 22,377  | 8,110    | 17,749  | 53,348              | 43,133    |
| Septiembre      | 1,831,394                   | 1,445,506          | 738,711               | 243,583                 | 906    | 246,836   | 74,016  | 1,641  | 19,974  | 7,488    | 12,870  | 58,982              | 40,500    |
| Octubre         | 1,976,057                   | 1,549,346          | 751,994               | 247,288                 | 1,384  | 271,768   | 100,255 | 1,656  | 20,876  | 9,211    | 9,473   | 83,546              | 51,895    |
| Noviembre       | 1,654,977                   | 1,346,091          | 581,943               | 253,978                 | 2,022  | 264,571   | 83,181  | 1,705  | 17,326  | 8,348    | 10,695  | 58,133              | 64,188    |
| Diciembre       | 1,711,161                   | 1,339,548          | 506,984               | 299,717                 | 1,494  | 262,993   | 86,894  | 2,326  | 20,884  | 7,868    | 11,749  | 68,441              | 70,198    |
| <b>2019</b>     |                             |                    |                       |                         |        |           |         |        |         |          |         |                     |           |
| Enero-Noviembre | 20,309,248                  | 16,170,999         | 7,051,703             | 2,963,576               | 5,594  | 3,598,348 | 557,079 | 25,463 | 263,551 | 68,255   | 222,444 | 807,741             | 607,245   |
| Enero           | 1,602,185                   | 1,266,174          | 521,242               | 298,710                 | 1,142  | 236,450   | 49,658  | 2,122  | 15,407  | 5,869    | 20,678  | 68,792              | 46,106    |
| Febrero         | 1,695,156                   | 1,328,319          | 540,564               | 273,554                 | 582    | 253,612   | 45,540  | 1,443  | 17,240  | 6,396    | 26,855  | 116,488             | 46,045    |
| Marzo           | 1,947,294                   | 1,573,739          | 715,824               | 304,669                 | 574    | 321,019   | 39,511  | 1,881  | 18,070  | 7,433    | 26,865  | 81,953              | 55,940    |
| Abril           | 1,988,980                   | 1,629,127          | 806,887               | 292,709                 | 594    | 325,238   | 41,049  | 2,962  | 19,459  | 5,979    | 19,694  | 69,782              | 44,773    |
| Mayo            | 1,989,627                   | 1,561,170          | 721,521               | 274,827                 | 245    | 345,685   | 36,582  | 2,174  | 19,106  | 6,641    | 22,058  | 80,573              | 51,759    |
| Junio           | 1,784,571                   | 1,388,399          | 567,825               | 261,557                 | 35     | 360,226   | 31,243  | 2,754  | 22,319  | 6,201    | 16,973  | 75,016              | 44,250    |
| Julio           | 1,981,766                   | 1,521,086          | 690,814               | 233,176                 | 117    | 373,019   | 54,353  | 1,933  | 21,955  | 7,469    | 21,807  | 62,879              | 53,565    |
| Agosto          | 1,931,604                   | 1,564,558          | 692,960               | 262,754                 | 272    | 365,597   | 53,927  | 2,758  | 30,806  | 6,114    | 22,081  | 61,545              | 65,744    |
| Septiembre      | 1,768,105                   | 1,393,162          | 611,851               | 252,766                 | 512    | 304,413   | 62,227  | 2,320  | 30,253  | 5,569    | 15,781  | 62,294              | 45,176    |
| Octubre         | 1,741,896                   | 1,403,579          | 608,854               | 240,631                 | 921    | 322,392   | 59,086  | 2,486  | 32,814  | 4,214    | 14,172  | 65,250              | 52,759    |
| Noviembre       | 1,878,064                   | 1,541,685          | 573,361               | 268,223                 | 600    | 390,698   | 83,902  | 2,629  | 36,122  | 6,371    | 15,481  | 63,170              | 101,128   |
| Diciembre       | 2,020,131                   | 1,652,471          | 679,460               | 331,583                 | 2,282  | 292,183   | 99,577  | 2,552  | 40,513  | 5,270    | 13,352  | 72,038              | 113,660   |
| <b>2020 (7)</b> |                             |                    |                       |                         |        |           |         |        |         |          |         |                     |           |
| Enero-Noviembre | 18,404,118                  | 14,642,205         | 4,160,207             | 3,388,512               | 7,083  | 3,580,420 | 711,979 | 29,776 | 521,718 | 59,844   | 235,875 | 754,752             | 1,192,042 |
| Enero           | 1,921,854                   | 1,579,816          | 594,389               | 391,452                 | 291    | 298,117   | 50,709  | 1,927  | 33,640  | 5,143    | 19,860  | 67,595              | 116,694   |
| Febrero         | 1,810,123                   | 1,436,758          | 420,490               | 311,153                 | 248    | 352,537   | 63,695  | 1,203  | 43,291  | 7,780    | 29,301  | 106,818             | 100,242   |
| Marzo           | 1,585,480                   | 1,266,735          | 312,476               | 352,440                 | 674    | 296,783   | 55,841  | 3,439  | 33,882  | 6,728    | 27,342  | 80,807              | 96,323    |
| Abril           | 1,105,247                   | 893,076            | 74,812                | 318,253                 | 167    | 322,285   | 40,512  | 2,554  | 22,788  | 5,068    | 16,228  | 62,345              | 28,065    |
| Mayo            | 1,448,161                   | 1,180,823          | 222,286               | 307,217                 | 63     | 393,385   | 51,519  | 2,679  | 29,347  | 5,994    | 20,460  | 85,455              | 62,416    |
| Junio           | 1,636,966                   | 1,302,858          | 427,617               | 322,691                 | 160    | 310,567   | 49,253  | 2,814  | 39,779  | 3,285    | 24,415  | 61,307              | 60,970    |
| Julio           | 1,605,320                   | 1,238,628          | 403,225               | 311,135                 | 568    | 257,482   | 47,539  | 1,826  | 63,128  | 4,173    | 24,847  | 60,876              | 63,830    |
| Agosto          | 1,787,468                   | 1,379,058          | 438,791               | 297,221                 | 1,296  | 270,080   | 73,253  | 3,632  | 69,925  | 5,183    | 18,915  | 55,726              | 145,036   |
| Septiembre      | 1,757,621                   | 1,375,913          | 455,571               | 247,879                 | 582    | 288,992   | 98,876  | 3,056  | 69,880  | 7,106    | 16,992  | 56,549              | 130,429   |
| Octubre         | 1,799,976                   | 1,419,766          | 397,911               | 249,859                 | 1,070  | 378,389   | 77,799  | 3,223  | 58,524  | 5,251    | 17,909  | 55,869              | 173,964   |
| Noviembre       | 1,945,902                   | 1,568,774          | 412,639               | 279,213                 | 1,963  | 411,806   | 102,983 | 3,422  | 57,534  | 4,132    | 19,607  | 61,403              | 214,072   |

... / ...

## 3.1.1 EXPORTACIONES FOB POR PRODUCTO PRINCIPAL (1) (Cont.)

Miles de USD

| Período         | TOTAL INDUSTRIALIZADOS | INDUSTRIALIZADOS          |                |                     |                   |                                    |                     |                             |           |                          |           |
|-----------------|------------------------|---------------------------|----------------|---------------------|-------------------|------------------------------------|---------------------|-----------------------------|-----------|--------------------------|-----------|
|                 |                        | Derivados de petróleo (4) | Café elaborado | Elaborados de cacao | Harina de pescado | Otros elaborados productos del mar | Químicos y fármacos | Manufacturas de metales (5) | Sombreros | Manufacturas de textiles | Otros     |
| 2015            | 3,824,535              | 305,084                   | 128,430        | 119,545             | 119,559           | 983,685                            | 159,232             | 509,816                     | 19,769    | 99,762                   | 1,379,653 |
| 2016            | 3,880,851              | 405,232                   | 130,721        | 128,627             | 157,759           | 944,035                            | 144,638             | 402,497                     | 20,522    | 80,676                   | 1,466,146 |
| 2017            | 4,372,918              | 729,992                   | 102,515        | 100,705             | 119,717           | 1,208,090                          | 133,170             | 442,084                     | 16,296    | 71,268                   | 1,449,080 |
| 2018            | 4,670,470              | 948,372                   | 70,602         | 115,717             | 75,868            | 1,275,128                          | 142,860             | 512,412                     | 16,341    | 79,700                   | 1,433,471 |
| 2019            | 4,505,909              | 948,402                   | 72,297         | 107,267             | 61,434            | 1,221,809                          | 130,401             | 437,303                     | 17,597    | 74,178                   | 1,435,220 |
| <b>2018</b>     |                        |                           |                |                     |                   |                                    |                     |                             |           |                          |           |
| Enero-Noviembre | 4,298,857              | 878,875                   | 64,303         | 106,231             | 73,747            | 1,172,906                          | 130,163             | 472,155                     | 14,843    | 73,514                   | 1,312,120 |
| Enero           | 358,538                | 71,641                    | 7,119          | 8,253               | 7,719             | 9,627                              | 92,853              | 27,383                      | 1,271     | 4,023                    | 123,366   |
| Febrero         | 370,820                | 90,341                    | 3,332          | 7,184               | 9,284             | 90,140                             | 9,759               | 38,694                      | 1,347     | 5,328                    | 115,410   |
| Marzo           | 389,488                | 70,033                    | 7,897          | 7,987               | 8,763             | 97,042                             | 10,479              | 51,009                      | 2,080     | 6,490                    | 127,707   |
| Abril           | 391,533                | 78,170                    | 6,496          | 8,747               | 7,582             | 111,831                            | 14,902              | 37,089                      | 1,587     | 9,517                    | 115,611   |
| Mayo            | 410,049                | 74,265                    | 6,773          | 11,060              | 5,416             | 124,826                            | 10,783              | 42,629                      | 1,191     | 7,744                    | 125,362   |
| Junio           | 431,007                | 86,426                    | 4,460          | 10,898              | 5,706             | 119,056                            | 13,057              | 49,450                      | 1,459     | 7,101                    | 133,394   |
| Julio           | 431,523                | 104,135                   | 4,075          | 8,707               | 5,332             | 133,190                            | 10,612              | 39,151                      | 1,009     | 6,694                    | 118,617   |
| Agosto          | 394,416                | 88,308                    | 5,798          | 10,240              | 7,370             | 105,337                            | 9,862               | 47,174                      | 809       | 6,753                    | 112,765   |
| Septiembre      | 385,888                | 79,829                    | 6,395          | 10,839              | 6,234             | 106,638                            | 14,336              | 44,395                      | 1,181     | 6,788                    | 109,252   |
| Octubre         | 426,710                | 89,121                    | 5,753          | 13,531              | 4,703             | 109,915                            | 12,331              | 58,566                      | 1,552     | 7,424                    | 123,814   |
| Noviembre       | 308,886                | 46,607                    | 5,071          | 9,319               | 3,730             | 82,078                             | 11,639              | 36,614                      | 1,356     | 5,650                    | 106,821   |
| Diciembre       | 371,613                | 69,497                    | 6,299          | 9,485               | 2,122             | 102,222                            | 12,697              | 40,257                      | 1,498     | 6,186                    | 121,351   |
| <b>2019</b>     |                        |                           |                |                     |                   |                                    |                     |                             |           |                          |           |
| Enero-Noviembre | 4,138,250              | 901,333                   | 64,388         | 95,788              | 58,602            | 1,122,784                          | 121,153             | 399,066                     | 16,281    | 69,120                   | 1,289,735 |
| Enero           | 336,012                | 63,219                    | 2,405          | 6,530               | 2,547             | 88,753                             | 9,373               | 31,101                      | 1,585     | 5,224                    | 125,274   |
| Febrero         | 366,837                | 79,529                    | 4,227          | 7,683               | 2,550             | 98,495                             | 10,575              | 35,509                      | 1,754     | 5,904                    | 120,610   |
| Marzo           | 373,555                | 78,922                    | 5,394          | 8,481               | 3,289             | 104,908                            | 11,060              | 33,821                      | 1,773     | 6,525                    | 119,382   |
| Abril           | 359,853                | 65,539                    | 5,435          | 8,744               | 3,284             | 93,820                             | 9,919               | 45,858                      | 1,887     | 6,697                    | 118,670   |
| Mayo            | 428,457                | 113,892                   | 5,767          | 9,232               | 10,856            | 116,656                            | 12,966              | 34,824                      | 1,459     | 6,669                    | 116,134   |
| Junio           | 396,171                | 104,891                   | 5,391          | 9,726               | 11,287            | 104,712                            | 11,635              | 32,291                      | 1,209     | 6,580                    | 108,449   |
| Julio           | 460,680                | 158,467                   | 6,513          | 9,207               | 5,492             | 115,679                            | 14,752              | 31,756                      | 1,435     | 6,215                    | 111,164   |
| Agosto          | 367,047                | 65,049                    | 7,476          | 9,367               | 5,408             | 107,879                            | 11,638              | 31,758                      | 1,156     | 7,586                    | 119,729   |
| Septiembre      | 374,943                | 59,611                    | 8,430          | 8,868               | 4,695             | 111,653                            | 10,049              | 42,438                      | 1,301     | 5,335                    | 122,562   |
| Octubre         | 338,316                | 64,597                    | 5,614          | 7,752               | 4,348             | 93,777                             | 9,515               | 38,839                      | 1,403     | 6,012                    | 106,459   |
| Noviembre       | 336,380                | 47,616                    | 7,735          | 10,198              | 4,846             | 86,451                             | 9,670               | 40,870                      | 1,318     | 6,372                    | 121,303   |
| Diciembre       | 367,660                | 47,069                    | 7,910          | 11,479              | 2,832             | 99,026                             | 9,248               | 38,237                      | 1,316     | 5,058                    | 145,485   |
| <b>2020 (7)</b> |                        |                           |                |                     |                   |                                    |                     |                             |           |                          |           |
| Enero-Noviembre | 3,761,912              | 515,209                   | 55,894         | 109,520             | 57,596            | 1,122,429                          | 114,055             | 349,270                     | 9,986     | 61,761                   | 1,366,193 |
| Enero           | 342,038                | 81,765                    | 3,599          | 7,700               | 3,512             | 75,510                             | 8,988               | 35,807                      | 1,341     | 5,306                    | 118,511   |
| Febrero         | 373,364                | 51,379                    | 3,133          | 11,274              | 7,107             | 102,099                            | 8,934               | 35,153                      | 1,413     | 8,070                    | 144,802   |
| Marzo           | 318,745                | 41,676                    | 3,208          | 11,114              | 4,698             | 95,907                             | 9,355               | 28,724                      | 804       | 4,965                    | 118,294   |
| Abril           | 212,171                | 10,302                    | 6,889          | 7,436               | 3,122             | 76,502                             | 5,855               | 9,279                       | 286       | 2,751                    | 89,747    |
| Mayo            | 267,338                | 1,448                     | 6,260          | 9,479               | 1,679             | 108,533                            | 6,661               | 19,950                      | 718       | 2,239                    | 110,370   |
| Junio           | 334,108                | 29,269                    | 3,450          | 10,432              | 5,957             | 114,942                            | 10,555              | 25,022                      | 1,375     | 3,535                    | 129,572   |
| Julio           | 366,692                | 44,936                    | 4,058          | 9,458               | 5,674             | 122,335                            | 12,265              | 34,683                      | 1,076     | 4,370                    | 127,838   |
| Agosto          | 408,410                | 81,412                    | 4,700          | 9,738               | 5,401             | 114,722                            | 15,486              | 37,508                      | 406       | 5,923                    | 133,115   |
| Septiembre      | 381,708                | 58,000                    | 6,141          | 11,491              | 8,825             | 108,457                            | 13,162              | 36,501                      | 896       | 8,304                    | 129,930   |
| Octubre         | 380,210                | 50,268                    | 9,456          | 11,732              | 6,264             | 109,510                            | 12,226              | 44,634                      | 1,013     | 8,570                    | 126,535   |
| Noviembre       | 377,128                | 64,754                    | 4,999          | 9,667               | 5,355             | 93,912                             | 10,567              | 42,010                      | 657       | 7,727                    | 137,479   |

(1) Las cifras hasta el año 2018 son definitivas, desde 2019 son provisionales; su reproceso se realiza conforme a la recepción de documentos fuente de las operaciones de comercio exterior. (2) Se basan en las cifras de la Empresa Manifiestos y Banco Central del Ecuador. (3) Incluye atún entero, filetes de atún y demás filetes. (4) Incluye exportaciones del sector privado de combustibles, lubricantes y otros derivados del petróleo. (5) Incluye exportaciones de vehículos y sus partes. (6) A partir de 2011, y en el marco de la Ley Reformativa a la Ley de Hidrocarburos, publicada en el Suplemento del Registro Oficial No. 244 de julio 27 de 2010, en las estadísticas de las exportaciones de petróleo crudo, se incluye a la Secretaría de Hidrocarburos (SH), del Ministerio de Recursos Naturales no Renovables del Ecuador (MRNRR), como nueva fuente de información. Esta entidad es la responsable de proveer información sobre las distintas modalidades de pago, que por concepto de tarifa, reciben las compañías petroleras privadas que operan en el Ecuador, bajo la modalidad contractual de prestación de servicios. Para fines de este cuadro, se incluye el pago en especie destinado a la exportación. (7) Incluye estimaciones por subregistro de documentos.

Fuente: Declaración Aduanera de exportación.

### 3.1.2 EXPORTACIONES FOB POR GRUPOS DE PRODUCTOS (1)

Miles de USD

| Período         | TOTAL<br>EXPORTA-<br>CIONES | PETROLERAS        |                          |                  |                | NO PETROLERAS     |                         |                      |               |                       |                       |                       |                  |
|-----------------|-----------------------------|-------------------|--------------------------|------------------|----------------|-------------------|-------------------------|----------------------|---------------|-----------------------|-----------------------|-----------------------|------------------|
|                 |                             | Total             | Petróleo<br>crudo<br>(5) | Derivados<br>(2) | Total          | Tradicionales     |                         |                      |               |                       | No tradi-<br>cionales |                       |                  |
|                 |                             |                   |                          |                  |                | Total             | Banano y<br>plátano (3) | Café y<br>elaborados | Camaron       | Cacao y<br>elaborados |                       | Atún y<br>pescado (4) |                  |
| a=b+e           | b=c+d                       | c                 | d                        | e=f+l            | f=g+h+i+j+k    | g                 | h                       | i                    | j             | k                     | l                     |                       |                  |
| 2015            | 18,330,652                  | 6,660,319         | 6,355,235                | 305,084          | 11,670,333     | 6,304,257         | 2,808,119               | 146,516              | 2,279,595     | 812,394               | 257,633               | 5,366,075             |                  |
| 2016            | 16,797,666                  | 5,459,169         | 5,053,937                | 405,232          | 11,338,497     | 6,457,285         | 2,734,164               | 148,577              | 2,580,153     | 750,059               | 244,332               | 4,881,212             |                  |
| 2017            | 19,092,352                  | 6,919,816         | 6,189,824                | 729,992          | 12,172,537     | 7,115,810         | 3,028,195               | 119,403              | 3,043,032     | 672,434               | 252,747               | 5,056,726             |                  |
| 2018            | 21,627,978                  | 8,801,786         | 7,853,414                | 948,372          | 12,826,192     | 7,585,426         | 3,215,933               | 83,370               | 3,189,749     | 787,952               | 308,423               | 5,240,765             |                  |
| 2019            | 22,329,379                  | 8,679,565         | 7,731,163                | 948,402          | 13,649,814     | 8,339,108         | 3,295,159               | 80,173               | 3,890,531     | 763,922               | 309,322               | 5,310,707             |                  |
| <b>2018</b>     | <b>Enero-Noviembre</b>      | <b>19,916,817</b> | <b>8,225,305</b>         | <b>7,346,431</b> | <b>878,875</b> | <b>11,691,511</b> | <b>6,898,927</b>        | <b>2,916,216</b>     | <b>75,578</b> | <b>2,926,756</b>      | <b>691,572</b>        | <b>288,806</b>        | <b>4,792,584</b> |
|                 | Enero                       | 1,793,248         | 780,906                  | 709,265          | 71,641         | 1,012,342         | 623,791                 | 307,064              | 9,471         | 232,499               | 42,771                | 31,986                | 388,551          |
|                 | Febrero                     | 1,560,789         | 563,154                  | 472,813          | 90,341         | 997,635           | 564,520                 | 267,030              | 3,993         | 228,624               | 35,168                | 29,705                | 433,114          |
|                 | Marzo                       | 1,846,702         | 705,304                  | 635,271          | 70,033         | 1,141,398         | 684,151                 | 308,426              | 8,640         | 276,787               | 55,007                | 35,291                | 457,247          |
|                 | Abril                       | 1,801,550         | 658,269                  | 580,099          | 78,170         | 1,143,281         | 706,615                 | 311,157              | 7,213         | 304,876               | 57,630                | 25,738                | 436,666          |
|                 | Mayo                        | 1,958,449         | 812,785                  | 738,520          | 74,265         | 1,145,664         | 653,813                 | 268,617              | 7,443         | 300,866               | 50,035                | 26,851                | 491,852          |
|                 | Junio                       | 1,765,864         | 757,131                  | 670,705          | 86,426         | 1,008,732         | 555,313                 | 224,896              | 5,249         | 247,354               | 51,586                | 26,229                | 453,419          |
|                 | Julio                       | 1,910,977         | 847,163                  | 743,028          | 104,135        | 1,063,814         | 617,927                 | 246,531              | 4,809         | 280,493               | 57,031                | 29,063                | 445,887          |
|                 | Agosto                      | 1,816,810         | 812,389                  | 724,081          | 88,308         | 1,004,421         | 594,016                 | 237,645              | 7,229         | 272,080               | 51,203                | 25,859                | 410,405          |
|                 | Septiembre                  | 1,831,394         | 818,540                  | 738,711          | 79,829         | 1,012,854         | 602,933                 | 243,583              | 7,301         | 246,836               | 84,855                | 20,357                | 409,921          |
|                 | Octubre                     | 1,976,057         | 841,114                  | 751,994          | 89,121         | 1,134,942         | 658,663                 | 247,288              | 7,137         | 271,768               | 113,786               | 18,684                | 476,279          |
|                 | Noviembre                   | 1,654,977         | 628,550                  | 581,943          | 46,607         | 1,026,427         | 637,185                 | 253,978              | 7,093         | 264,571               | 92,499                | 19,043                | 389,242          |
|                 | Diciembre                   | 1,711,161         | 576,481                  | 506,984          | 69,497         | 1,134,680         | 686,499                 | 299,717              | 7,792         | 262,993               | 96,380                | 19,617                | 448,181          |
| <b>2019</b>     | <b>Enero-Noviembre</b>      | <b>20,309,248</b> | <b>7,953,036</b>         | <b>7,051,703</b> | <b>901,333</b> | <b>12,356,213</b> | <b>7,575,472</b>        | <b>2,963,576</b>     | <b>69,981</b> | <b>3,598,348</b>      | <b>652,866</b>        | <b>290,700</b>        | <b>4,780,740</b> |
|                 | Enero                       | 1,602,185         | 584,461                  | 521,242          | 63,219         | 1,017,725         | 621,441                 | 298,710              | 3,547         | 236,450               | 56,188                | 26,547                | 396,284          |
|                 | Febrero                     | 1,695,156         | 620,093                  | 540,564          | 79,529         | 1,075,063         | 618,449                 | 273,554              | 4,809         | 253,612               | 53,223                | 33,251                | 456,614          |
|                 | Marzo                       | 1,947,294         | 794,746                  | 715,824          | 78,922         | 1,152,549         | 713,946                 | 304,669              | 5,968         | 321,019               | 47,991                | 34,297                | 438,603          |
|                 | Abril                       | 1,988,980         | 872,426                  | 806,887          | 65,539         | 1,116,554         | 699,442                 | 292,709              | 6,028         | 325,238               | 49,793                | 25,674                | 417,111          |
|                 | Mayo                        | 1,989,627         | 835,412                  | 721,521          | 113,892        | 1,154,215         | 701,037                 | 274,827              | 6,012         | 345,685               | 45,815                | 28,699                | 453,177          |
|                 | Junio                       | 1,784,571         | 672,716                  | 567,825          | 104,891        | 1,111,855         | 691,352                 | 261,557              | 5,426         | 360,226               | 40,969                | 23,174                | 420,502          |
|                 | Julio                       | 1,981,766         | 849,281                  | 690,814          | 158,467        | 1,132,485         | 705,659                 | 233,176              | 6,630         | 373,019               | 63,559                | 29,276                | 426,826          |
|                 | Agosto                      | 1,931,604         | 758,010                  | 692,960          | 65,049         | 1,173,595         | 727,588                 | 262,754              | 7,748         | 365,597               | 63,294                | 28,195                | 446,006          |
|                 | Septiembre                  | 1,768,105         | 671,462                  | 611,851          | 59,611         | 1,096,643         | 658,566                 | 252,766              | 8,942         | 304,413               | 71,095                | 21,351                | 438,076          |
|                 | Octubre                     | 1,741,896         | 673,451                  | 608,854          | 64,597         | 1,068,444         | 654,783                 | 240,631              | 6,536         | 322,392               | 66,838                | 18,386                | 413,662          |
|                 | Noviembre                   | 1,878,064         | 620,977                  | 573,361          | 47,616         | 1,257,087         | 783,208                 | 268,223              | 8,335         | 390,698               | 94,100                | 21,851                | 473,879          |
|                 | Diciembre                   | 2,020,131         | 726,529                  | 679,460          | 47,069         | 1,293,602         | 763,636                 | 331,583              | 10,192        | 292,183               | 111,056               | 18,622                | 529,966          |
| <b>2020 (6)</b> | <b>Enero-Noviembre</b>      | <b>18,404,118</b> | <b>4,675,416</b>         | <b>4,160,207</b> | <b>515,209</b> | <b>13,728,702</b> | <b>8,149,126</b>        | <b>3,388,512</b>     | <b>62,976</b> | <b>3,580,420</b>      | <b>821,499</b>        | <b>295,718</b>        | <b>5,579,577</b> |
|                 | Enero                       | 1,921,854         | 676,154                  | 594,389          | 81,765         | 1,245,701         | 776,871                 | 391,452              | 3,890         | 298,117               | 58,409                | 25,003                | 468,830          |
|                 | Febrero                     | 1,810,123         | 471,869                  | 420,490          | 51,379         | 1,338,254         | 779,121                 | 311,153              | 3,381         | 352,537               | 74,969                | 37,081                | 559,133          |
|                 | Marzo                       | 1,585,480         | 354,151                  | 312,476          | 41,676         | 1,231,329         | 754,130                 | 352,440              | 3,882         | 296,783               | 66,955                | 34,070                | 477,199          |
|                 | Abril                       | 1,105,247         | 85,114                   | 74,812           | 10,302         | 1,020,133         | 716,837                 | 318,253              | 7,055         | 322,285               | 47,948                | 21,296                | 303,296          |
|                 | Mayo                        | 1,448,161         | 223,734                  | 222,286          | 1,448          | 1,224,427         | 794,377                 | 307,217              | 6,324         | 393,385               | 60,997                | 26,454                | 430,050          |
|                 | Junio                       | 1,636,966         | 456,887                  | 427,617          | 29,269         | 1,180,080         | 724,253                 | 322,691              | 3,610         | 310,567               | 59,686                | 27,700                | 455,827          |
|                 | Julio                       | 1,605,320         | 448,161                  | 403,225          | 44,936         | 1,157,159         | 659,259                 | 311,135              | 4,626         | 257,482               | 56,996                | 29,020                | 497,900          |
|                 | Agosto                      | 1,787,468         | 520,203                  | 438,791          | 81,412         | 1,267,265         | 680,385                 | 297,221              | 5,995         | 270,080               | 82,991                | 24,098                | 586,880          |
|                 | Septiembre                  | 1,757,621         | 513,571                  | 455,571          | 58,000         | 1,244,049         | 678,059                 | 247,879              | 6,724         | 288,992               | 110,366               | 24,098                | 565,990          |
|                 | Octubre                     | 1,799,976         | 448,179                  | 397,911          | 50,268         | 1,351,797         | 751,464                 | 249,859              | 10,526        | 378,389               | 89,532                | 23,159                | 600,333          |
|                 | Noviembre                   | 1,945,902         | 477,393                  | 412,639          | 64,754         | 1,468,509         | 834,370                 | 279,213              | 6,962         | 411,806               | 112,650               | 23,739                | 634,139          |

(1) Las cifras hasta el año 2018 son definitivas, desde 2019 son provisionales; su reproceso se realiza conforme a la recepción de documentos fuente de las operaciones de comercio exterior. (2) Incluye exportaciones del sector privado de combustibles, lubricantes y otros derivados del petróleo. (3) Se basan en las cifras de la Empresa Manifiestos y Banco Central del Ecuador. (4) Incluye atún entero, filetes de atún y demás filetes. (5) A partir de 2011, y en el marco de la Ley Reformativa a la Ley de Hidrocarburos, publicada en el Suplemento del Registro Oficial No. 244 de julio 27 de 2010, en las estadísticas de las exportaciones de petróleo crudo, se incluye a la Secretaría de Hidrocarburos (SH), del Ministerio de Recursos Naturales no Renovables del Ecuador (MRNNR), como nueva fuente de información. Esta entidad es la responsable de proveer información sobre las distintas modalidades de pago, que por concepto de tarifa, reciben las compañías petroleras privadas que operan en el Ecuador, bajo la modalidad contractual de prestación de servicios. Para fines de este cuadro, se incluye el pago en especie destinado a la exportación. (6) Incluye estimaciones por subregistro de documentos.

Fuente: Declaración Aduanera de exportación.



## 3.1.2a EXPORTACIONES POR GRUPOS DE PRODUCTOS (1)

Tasas de variación anual, porcentaje

| Período         | TOTAL<br>EXPORTACIONES | PETROLERAS |                          |                  | NO PETROLERAS |               |                         |                        |         |                       | No tradicionales |                         |
|-----------------|------------------------|------------|--------------------------|------------------|---------------|---------------|-------------------------|------------------------|---------|-----------------------|------------------|-------------------------|
|                 |                        | Total      | Petróleo<br>Crudo<br>(5) | Derivados<br>(2) | Total         | Tradicionales |                         |                        |         |                       |                  |                         |
|                 |                        |            |                          |                  |               | Total         | Banano y<br>plátano (3) | Café y elabo-<br>rados | Camarón | Cacao y<br>elaborados |                  | Atún y pes-<br>cado (4) |
| 2015            | -28.7                  | -49.8      | -51.2                    | 17.4             | -6.3          | 0.5           | 9.0                     | -17.8                  | -9.3    | 14.4                  | -13.1            | -13.1                   |
| 2016            | -8.4                   | -18.0      | -20.5                    | 32.8             | -2.8          | 2.4           | -2.6                    | 1.4                    | 13.2    | -7.7                  | -5.2             | -9.0                    |
| 2017            | 13.7                   | 26.8       | 22.5                     | 80.1             | 7.4           | 10.2          | 10.8                    | -19.6                  | 17.9    | -10.3                 | 3.4              | 3.6                     |
| 2018            | 13.3                   | 27.2       | 26.9                     | 29.9             | 5.4           | 6.6           | 6.2                     | -30.2                  | 4.8     | 17.2                  | 22.0             | 3.6                     |
| 2019            | 3.2                    | -1.4       | -1.6                     | 0.0              | 6.4           | 9.9           | 2.5                     | -3.8                   | 22.0    | -3.0                  | 0.3              | 1.3                     |
| <b>2018</b>     |                        |            |                          |                  |               |               |                         |                        |         |                       |                  |                         |
| Enero-Noviembre | 15.0                   | 31.0       | 30.9                     | 32.5             | 5.9           | 6.9           | 6.0                     | -31.1                  | 6.2     | 13.2                  | 29.7             | 4.5                     |
| Enero           | 13.8                   | 37.5       | 34.6                     | 74.3             | 0.5           | 1.1           | -0.9                    | -6.3                   | 13.0    | -40.3                 | 62.2             | -0.5                    |
| Febrero         | -0.8                   | -0.7       | -9.4                     | 99.8             | -0.9          | -1.0          | -3.0                    | -57.9                  | 5.7     | -30.7                 | 60.1             | -0.8                    |
| Marzo           | 19.1                   | 32.8       | 30.1                     | 63.1             | 11.9          | 14.8          | 13.0                    | -4.2                   | 13.7    | 2.1                   | 110.3            | 7.9                     |
| Abril           | 14.7                   | 15.2       | 12.0                     | 45.8             | 14.5          | 18.1          | 16.6                    | -23.4                  | 18.5    | 23.0                  | 45.2             | 9.0                     |
| Mayo            | 22.8                   | 52.3       | 52.7                     | 48.6             | 8.0           | 6.4           | 0.7                     | -15.4                  | 6.7     | 38.3                  | 28.6             | 10.1                    |
| Junio           | 18.7                   | 45.8       | 46.1                     | 43.0             | 4.1           | -4.3          | -5.1                    | -36.0                  | -11.8   | 51.1                  | 29.7             | 16.7                    |
| Julio           | 21.2                   | 58.9       | 58.7                     | 60.8             | 2.0           | -0.5          | -1.5                    | -58.7                  | -3.6    | 28.5                  | 21.3             | 5.7                     |
| Agosto          | 26.1                   | 52.8       | 55.2                     | 35.5             | 10.4          | 11.3          | 10.6                    | -28.8                  | 15.3    | -10.6                 | 66.8             | 9.2                     |
| Septiembre      | 13.4                   | 30.2       | 35.3                     | -3.7             | 2.8           | 12.1          | 12.2                    | -26.6                  | 7.7     | 36.5                  | 4.7              | -8.5                    |
| Octubre         | 17.2                   | 36.5       | 36.6                     | 35.6             | 6.0           | 6.6           | 7.4                     | -40.2                  | -2.4    | 46.0                  | -4.4             | 5.3                     |
| Noviembre       | 0.8                    | -7.0       | -0.4                     | -49.1            | 6.3           | 12.9          | 20.1                    | -35.1                  | 12.3    | 21.9                  | -37.2            | -3.0                    |
| Diciembre       | -3.8                   | -10.3      | -12.0                    | 4.5              | -0.1          | 3.3           | 8.6                     | -20.2                  | -8.6    | 57.1                  | -34.8            | -4.9                    |
| <b>2019</b>     |                        |            |                          |                  |               |               |                         |                        |         |                       |                  |                         |
| Enero-Noviembre | 2.0                    | -3.3       | -4.0                     | 2.6              | 5.7           | 9.8           | 1.6                     | -7.4                   | 22.9    | -5.6                  | 0.7              | -0.2                    |
| Enero           | -10.7                  | -25.2      | -26.5                    | -11.8            | 0.5           | -0.4          | -2.7                    | -62.5                  | 1.7     | 31.4                  | -17.0            | 2.0                     |
| Febrero         | 8.6                    | 10.1       | 14.3                     | -12.0            | 7.8           | 9.6           | 2.4                     | 20.4                   | 10.9    | 51.3                  | 11.9             | 5.4                     |
| Marzo           | 5.4                    | 12.7       | 12.7                     | 12.7             | 1.0           | 4.4           | -1.2                    | -30.9                  | 16.0    | -12.8                 | -2.8             | -4.1                    |
| Abril           | 10.4                   | 32.5       | 39.1                     | -16.2            | -2.3          | -1.0          | -5.9                    | -16.4                  | 6.7     | -13.6                 | -0.3             | -4.5                    |
| Mayo            | 1.6                    | 2.8        | -2.3                     | 53.4             | 0.7           | 7.2           | 2.3                     | -19.2                  | 14.9    | -8.4                  | 6.9              | -7.9                    |
| Junio           | 1.1                    | -11.1      | -15.3                    | 21.4             | 10.2          | 24.5          | 16.3                    | 3.4                    | 45.6    | -20.6                 | -11.6            | -7.3                    |
| Julio           | 3.7                    | 0.2        | -7.0                     | 52.2             | 6.5           | 14.2          | -5.4                    | 37.9                   | 33.0    | 11.4                  | 0.7              | -4.3                    |
| Agosto          | 6.3                    | -6.7       | -4.3                     | -26.3            | 16.8          | 22.5          | 10.6                    | 7.2                    | 34.4    | 23.6                  | 9.0              | 8.7                     |
| Septiembre      | -3.5                   | -18.0      | -17.2                    | -25.3            | 8.3           | 9.2           | 3.8                     | 22.5                   | 23.3    | -16.2                 | 4.9              | 6.9                     |
| Octubre         | -11.8                  | -19.9      | -19.0                    | -27.5            | -5.9          | -0.6          | -2.7                    | -8.4                   | 18.6    | -41.3                 | -1.6             | -13.1                   |
| Noviembre       | 13.5                   | -1.2       | -1.5                     | 2.2              | 22.5          | 22.9          | 5.6                     | 17.5                   | 47.7    | 1.7                   | 14.7             | 21.7                    |
| Diciembre       | 18.1                   | 26.0       | 34.0                     | -32.3            | 14.0          | 11.2          | 10.6                    | 30.8                   | 11.1    | 15.2                  | -5.1             | 18.2                    |
| <b>2020 (6)</b> |                        |            |                          |                  |               |               |                         |                        |         |                       |                  |                         |
| Enero-Noviembre | -9.4                   | -41.2      | -41.0                    | -42.8            | 11.1          | 7.6           | 14.3                    | -10.0                  | -0.5    | 25.8                  | 1.7              | 16.7                    |
| Enero           | 20.0                   | 15.7       | 14.0                     | 29.3             | 22.4          | 25.0          | 31.0                    | 9.7                    | 26.1    | 4.0                   | -5.8             | 18.3                    |
| Febrero         | 6.8                    | -23.9      | -22.2                    | -35.4            | 24.5          | 26.0          | 13.7                    | -29.7                  | 39.0    | 40.9                  | 11.5             | 22.5                    |
| Marzo           | -18.6                  | -55.4      | -56.3                    | -47.2            | 6.8           | 5.6           | 15.7                    | -35.0                  | -7.5    | 39.5                  | -0.7             | 8.8                     |
| Abril           | -44.4                  | -90.2      | -90.7                    | -84.3            | -8.6          | 2.5           | 8.7                     | 17.0                   | -0.9    | -3.7                  | -17.1            | -27.3                   |
| Mayo            | -27.2                  | -73.2      | -69.2                    | -98.7            | 6.1           | 13.3          | 11.8                    | 5.2                    | 13.8    | 33.1                  | -7.8             | -5.1                    |
| Junio           | -8.3                   | -32.1      | -24.7                    | -72.1            | 6.1           | 4.8           | 23.4                    | -33.5                  | -13.8   | 45.7                  | 19.5             | 8.4                     |
| Julio           | -19.0                  | -47.2      | -41.6                    | -71.6            | 2.2           | -6.6          | 33.4                    | -30.2                  | -31.0   | -10.3                 | -0.9             | 16.7                    |
| Agosto          | -7.5                   | -31.4      | -36.7                    | 25.2             | 8.0           | -6.5          | 13.1                    | -22.6                  | -26.1   | 31.1                  | -14.5            | 31.6                    |
| Septiembre      | -0.6                   | -23.5      | -25.5                    | -2.7             | 13.4          | 3.0           | -1.9                    | -24.8                  | -5.1    | 55.2                  | 12.9             | 29.2                    |
| Octubre         | 3.3                    | -33.5      | -34.6                    | -22.2            | 26.5          | 14.8          | 3.8                     | 61.1                   | 17.4    | 34.0                  | 26.0             | 45.1                    |
| Noviembre       | 3.6                    | -23.1      | -28.0                    | 36.0             | 16.8          | 6.5           | 4.1                     | -16.5                  | 5.4     | 19.7                  | 8.6              | 33.8                    |

(1) Las cifras hasta el año 2016 son definitivas, desde 2017 son provisionales; su reproceso se realiza conforme a la recepción de documentos fuente de las operaciones de comercio exterior. (2) A partir de 2011, y en el marco de la Ley Reformativa a la Ley de Hidrocarburos, publicada en el Suplemento del Registro Oficial No. 244 de julio 27 de 2010, en las estadísticas de las exportaciones de petróleo crudo, se incluye a la Secretaría de Hidrocarburos (SH), del Ministerio de Recursos Naturales no Renovables del Ecuador (MRNNR), como nueva fuente de información. Esta entidad es la responsable de proveer información sobre las distintas modalidades de pago, que por concepto de tarifa, reciben las compañías petroleras privadas que operan en el Ecuador, bajo la modalidad contractual de prestación de servicios. Para fines de este cuadro, se incluye el pago en especie destinado a la exportación. (3) Incluye exportaciones del sector privado de combustibles, lubricantes y otros derivados del petróleo. (4) Se basan en las cifras de la Empresa Manifiestos y Banco Central del Ecuador. (5) Incluye atún entero, filetes de atún y demás filetes. (6) Incluye estimaciones por subregistro de documentos.

Fuente: Declaración Aduanera de exportación.

**3.1.2 b PARTICIPACIÓN PORCENTUAL DE LOS PRINCIPALES PRODUCTOS DE EXPORTACIÓN FOB (1)**  
Miles de TM; miles de USD; valor unitario USD; porcentaje de participación; tasa de variación, porcentaje

| Período                              | Enero-Noviembre 2018 |                   |                    |                             | Enero-Noviembre 2019 |                   |                    |                             | Enero-Noviembre 2020 |                   |                    |                             | Tasa de variación, porcentaje 2020 - 2019 |               |                    |
|--------------------------------------|----------------------|-------------------|--------------------|-----------------------------|----------------------|-------------------|--------------------|-----------------------------|----------------------|-------------------|--------------------|-----------------------------|---|---------------|--------------------|
|                                      | a                    | b                 | b/a                | Porcentaje de participación | a                    | b                 | b/a                | Porcentaje de participación | a                    | b                 | b/a                | Porcentaje de participación | Miles de TM                               | Miles de USD  | Valor unitario USD |
|                                      | Miles de TM          | Miles de USD      | Valor unitario USD |                             | Miles de TM          | Miles de USD      | Valor unitario USD |                             | Miles de TM          | Miles de USD      | Valor unitario USD |                             |   |               |                    |
| <b>Exportaciones Totales</b>         | <b>28,503</b>        | <b>19,916,817</b> |                    |                             | <b>30,150</b>        | <b>20,309,248</b> |                    |                             | <b>29,558</b>        | <b>18,404,118</b> |                    |                             | <b>-2.0%</b>                              | <b>-9.4%</b>  |                    |
| <b>Petroleras</b>                    | <b>18,780</b>        | <b>8,225,305</b>  | <b>60.8</b>        | <b>100.0%</b>               | <b>20,279</b>        | <b>7,953,036</b>  | <b>54.4</b>        | <b>100.0%</b>               | <b>18,949</b>        | <b>4,675,416</b>  | <b>34.2</b>        | <b>100.0%</b>               | <b>-6.6%</b>                              | <b>-41.2%</b> | <b>-37.1%</b>      |
| Crudo                                | 16,615               | 7,346,431         | 61.8               | 89.3%                       | 17,796               | 7,051,703         | 55.4               | 88.7%                       | 16,693               | 4,160,207         | 34.9               | 89.0%                       | -6.2%                                     | -41.0%        | -37.1%             |
| Derivados                            | 2,166                | 878,875           | 53.1               | 10.7%                       | 2,483                | 901,333           | 47.5               | 11.3%                       | 2,256                | 515,209           | 29.9               | 11.0%                       | -9.1%                                     | -42.8%        | -37.1%             |
| <b>No Petroleras</b>                 | <b>9,722</b>         | <b>11,691,511</b> |                    | <b>100.0%</b>               | <b>9,871</b>         | <b>12,356,213</b> |                    | <b>100.0%</b>               | <b>10,609</b>        | <b>13,728,702</b> |                    | <b>100.0%</b>               | <b>7.5%</b>                               | <b>11.1%</b>  |                    |
| <b>Tradicional</b>                   | <b>7,082</b>         | <b>6,898,927</b>  |                    | <b>59.0%</b>                | <b>7,183</b>         | <b>7,575,472</b>  |                    | <b>61.3%</b>                | <b>7,713</b>         | <b>8,149,126</b>  |                    | <b>59.4%</b>                | <b>7.4%</b>                               | <b>7.6%</b>   |                    |
| Camarón                              | 467                  | 2,926,756         | 6,263              | 25.0%                       | 596                  | 3,598,348         | 6,035.2            | 29.1%                       | 644                  | 3,580,420         | 5,559.4            | 26.1%                       | 8.0%                                      | -0.5%         | -7.9%              |
| Banano y Plátano                     | 6,239                | 2,916,216         | 467                | 24.9%                       | 6,242                | 2,963,576         | 474.8              | 24.0%                       | 6,673                | 3,388,512         | 507.8              | 24.7%                       | 6.9%                                      | 14.3%         | 6.9%               |
| Cacao y elaborados                   | 280                  | 691,572           | 2,469              | 5.9%                        | 256                  | 652,866           | 2,552.0            | 5.3%                        | 311                  | 821,499           | 2,640.3            | 6.0%                        | 21.6%                                     | 25.8%         | 3.5%               |
| Atún y pescado                       | 83                   | 288,806           | 3,481              | 2.5%                        | 78                   | 290,700           | 3,732.5            | 2.4%                        | 74                   | 295,718           | 3,977.0            | 2.2%                        | -4.5%                                     | 1.7%          | 6.6%               |
| Café y elaborados                    | 13                   | 75,578            | 5,908              | 0.6%                        | 11                   | 69,981            | 6,216.6            | 0.6%                        | 10                   | 62,976            | 6,086.1            | 0.5%                        | -8.1%                                     | -10.0%        | -2.1%              |
| <b>No Tradicional</b>                | <b>2,640</b>         | <b>4,792,584</b>  |                    | <b>41.0%</b>                | <b>2,688</b>         | <b>4,780,740</b>  |                    | <b>38.7%</b>                | <b>2,896</b>         | <b>5,579,577</b>  |                    | <b>40.6%</b>                | <b>7.7%</b>                               | <b>16.7%</b>  |                    |
| Enlatados de pescado                 | 250                  | 1,131,439         | 4,527.6            | 9.7%                        | 268                  | 1,091,513         | 4,065.4            | 8.8%                        | 286                  | 1,078,703         | 3,766.5            | 7.9%                        | 6.7%                                      | -1.2%         | -7.4%              |
| Productos mineros                    | 116                  | 253,415           | 2,189.5            | 2.2%                        | 137                  | 264,838           | 1,927.9            | 2.1%                        | 263                  | 809,739           | 3,077.8            | 5.9%                        | 91.5%                                     | 205.7%        | 59.6%              |
| Flores Naturales                     | 142                  | 774,931           | 5,461.1            | 6.6%                        | 144                  | 807,741           | 5,613.4            | 6.5%                        | 142                  | 754,752           | 5,324.2            | 5.5%                        | -1.5%                                     | -6.6%         | -5.2%              |
| Madera                               | 536                  | 221,109           | 412.3              | 1.9%                        | 572                  | 263,551           | 460.4              | 2.1%                        | 494                  | 521,718           | 1,055.8            | 3.8%                        | -13.7%                                    | 98.0%         | 129.3%             |
| Otras Manufacturas de metal          | 146                  | 373,699           | 2,552.0            | 3.2%                        | 151                  | 318,370           | 2,112.3            | 2.6%                        | 130                  | 297,719           | 2,292.8            | 2.2%                        | -13.8%                                    | -6.5%         | 8.5%               |
| Fruta                                | 128                  | 106,697           | 834.1              | 0.9%                        | 129                  | 137,309           | 1,061.4            | 1.1%                        | 145                  | 161,822           | 1,119.8            | 1.2%                        | 11.7%                                     | 17.9%         | 5.5%               |
| Elaborados de banano                 | 146                  | 155,146           | 1,064.5            | 1.3%                        | 128                  | 137,989           | 1,077.5            | 1.1%                        | 127                  | 141,166           | 1,114.4            | 1.0%                        | -1.1%                                     | 2.3%          | 3.4%               |
| Extractos y aceites vegetales        | 315                  | 236,747           | 751.2              | 2.0%                        | 192                  | 139,476           | 725.0              | 1.1%                        | 177                  | 139,327           | 787.8              | 1.0%                        | -8.1%                                     | -0.1%         | 8.7%               |
| Manuf. de cuero, plástico y caucho   | 48                   | 139,521           | 2,911.7            | 1.2%                        | 51                   | 145,731           | 2,831.2            | 1.2%                        | 47                   | 124,890           | 2,658.1            | 0.9%                        | -8.7%                                     | -14.3%        | -6.1%              |
| Químicos y fármacos                  | 76                   | 130,163           | 1,722.8            | 1.1%                        | 72                   | 121,153           | 1,689.2            | 1.0%                        | 73                   | 114,055           | 1,559.1            | 0.8%                        | 2.0%                                      | -5.9%         | -7.7%              |
| Jugos y conservas de frutas          | 45                   | 99,423            | 2,204.3            | 0.9%                        | 35                   | 80,463            | 2,295.8            | 0.7%                        | 43                   | 95,707            | 2,244.4            | 0.7%                        | 21.7%                                     | 18.9%         | -2.2%              |
| Maderas terciadas y prensadas        | 106                  | 68,496            | 648.4              | 0.6%                        | 103                  | 58,746            | 569.4              | 0.5%                        | 77                   | 69,806            | 905.7              | 0.5%                        | -25.3%                                    | 18.8%         | 59.1%              |
| Tabaco en rama                       | 6                    | 62,897            | 11,277.6           | 0.5%                        | 5                    | 67,429            | 14,428.6           | 0.5%                        | 3                    | 66,135            | 20,424.5           | 0.5%                        | -30.7%                                    | -1.9%         | 41.6%              |
| Harina de pescado                    | 52                   | 73,747            | 1,425.1            | 0.6%                        | 47                   | 58,602            | 1,256.1            | 0.5%                        | 48                   | 57,596            | 1,200.8            | 0.4%                        | 2.8%                                      | -1.7%         | -4.4%              |
| Vehículos                            | 4                    | 98,456            | 22,905.2           | 0.8%                        | 3                    | 80,696            | 24,976.1           | 0.7%                        | 2                    | 51,551            | 21,219.6           | 0.4%                        | -24.8%                                    | -36.1%        | -15.0%             |
| Otras manuf.textiles                 | 15                   | 55,288            | 3,762.0            | 0.5%                        | 12                   | 45,910            | 3,720.9            | 0.4%                        | 13                   | 45,434            | 3,505.2            | 0.3%                        | 5.1%                                      | -1.0%         | -5.8%              |
| Otros elaborados del mar             | 12                   | 41,467            | 3,481.3            | 0.4%                        | 9                    | 31,271            | 3,582.7            | 0.3%                        | 13                   | 43,726            | 3,358.0            | 0.3%                        | 49.2%                                     | 39.8%         | -6.3%              |
| Manuf. de papel y cartón             | 61                   | 66,841            | 1,096.6            | 0.6%                        | 47                   | 55,894            | 1,189.9            | 0.5%                        | 28                   | 38,986            | 1,408.1            | 0.3%                        | -41.1%                                    | -30.3%        | 18.3%              |
| Abacá                                | 7                    | 17,637            | 2,407.8            | 0.2%                        | 10                   | 25,463            | 2,659.4            | 0.2%                        | 11                   | 29,776            | 2,731.0            | 0.2%                        | 13.9%                                     | 16.9%         | 2.7%               |
| Prendas de vestir de fibras textiles | 1                    | 18,226            | 16,764.1           | 0.2%                        | 1                    | 23,211            | 19,001.3           | 0.2%                        | 1                    | 16,327            | 20,396.8           | 0.1%                        | -34.5%                                    | -29.7%        | 7.3%               |
| Otros                                | 429                  | 667,239           |                    | 5.7%                        | 570                  | 825,387           |                    | 6.7%                        | 774                  | 920,643           |                    | 6.7%                        | 35.6%                                     | 11.5%         |                    |

(1) Las cifras son provisionales, su reproceso se realiza conforme a la recepción de documentos fuente de las operaciones de comercio exterior. (2) En las estadísticas de exportaciones de petróleo crudo, desde el año 2011, se incluyó a la Secretaría de Hidrocarburos como fuente de información, en el marco de la Ley Reformatoria a la Ley de Hidrocarburos, publicada en el Suplemento del Registro Oficial No. 244 de julio 27 de 2010. A partir del mes de enero de 2019, el Ministerio de Energía y Recursos Naturales No Renovables (MERNRR) asume las competencias de la Secretaría de Hidrocarburos, de conformidad con lo dispuesto en el art.1 del Decreto Ejecutivo 399, publicado en el Suplemento del Registro Oficial 255 de 5 de junio de 2018. Esa Cartera de Estado tiene la responsabilidad de proveer la información sobre la distribución de los volúmenes exportados de petróleo crudo en los que se incluye la tarifa que reciben las compañías petroleras privadas que operan en el Ecuador, bajo la modalidad contractual de prestación de servicios. Para fines de este cuadro, se incluye el pago en especie destinado a la exportación. El precio del barril de las exportaciones efectuadas por el MERNRR, se determina considerando el precio promedio de las exportaciones facturadas por EP Petroecuador, tanto para el Crudo Oriente como para el Crudo Napo.

Fuente: Banco Central del Ecuador.

## 3.1.3 EXPORTACIONES FOB NO TRADICIONALES (1)

Miles de USD

| Período         | TOTAL<br>NO<br>TRADICIONALES | PRIMARIOS NO TRADICIONALES |                     |        |         |                      |         |                   |                    |
|-----------------|------------------------------|----------------------------|---------------------|--------|---------|----------------------|---------|-------------------|--------------------|
|                 |                              | Total<br>Primarios         | Flores<br>naturales | Abacá  | Madera  | Productos<br>mineros | Frutas  | Tabaco en<br>rama | Otros<br>primarios |
| 2015            | 5,366,075                    | 2,094,599                  | 819,939             | 14,765 | 263,254 | 759,854              | 80,216  | 57,569            | 99,001             |
| 2016            | 4,881,212                    | 1,664,941                  | 802,461             | 25,140 | 247,101 | 352,646              | 97,506  | 53,697            | 86,390             |
| 2017            | 5,056,726                    | 1,617,021                  | 820,480             | 22,494 | 242,013 | 272,666              | 108,318 | 66,866            | 84,183             |
| 2018            | 5,240,765                    | 1,704,985                  | 843,372             | 19,964 | 241,993 | 282,258              | 125,571 | 71,641            | 120,185            |
| 2019            | 5,310,707                    | 1,932,763                  | 879,779             | 28,015 | 304,064 | 326,376              | 160,072 | 77,189            | 157,269            |
| <b>2018</b>     | 4,792,584                    | 1,543,136                  | 774,931             | 17,637 | 221,109 | 253,415              | 106,697 | 62,897            | 106,450            |
| Enero           | 388,551                      | 117,626                    | 54,623              | 1,385  | 17,542  | 20,387               | 7,923   | 9,709             | 6,057              |
| Febrero         | 433,114                      | 163,152                    | 97,844              | 1,441  | 16,317  | 20,428               | 7,327   | 11,976            | 7,820              |
| Marzo           | 457,247                      | 153,676                    | 84,769              | 1,928  | 17,884  | 25,166               | 7,470   | 6,369             | 10,090             |
| Abril           | 436,666                      | 138,546                    | 64,676              | 1,722  | 26,497  | 24,317               | 5,147   | 3,768             | 12,420             |
| Mayo            | 491,852                      | 173,901                    | 97,880              | 1,394  | 22,542  | 28,052               | 5,296   | 7,417             | 11,320             |
| Junio           | 453,419                      | 124,196                    | 51,730              | 1,841  | 19,176  | 24,857               | 8,193   | 5,059             | 13,338             |
| Julio           | 445,887                      | 131,281                    | 69,400              | 1,447  | 20,597  | 21,644               | 7,421   | 3,529             | 7,242              |
| Agosto          | 410,405                      | 120,335                    | 53,348              | 1,477  | 22,377  | 26,200               | 5,572   | 1,998             | 9,363              |
| Septiembre      | 409,921                      | 121,097                    | 58,982              | 1,641  | 19,974  | 19,237               | 9,017   | 2,808             | 9,438              |
| Octubre         | 476,279                      | 157,973                    | 83,546              | 1,656  | 20,876  | 23,852               | 13,591  | 4,044             | 10,408             |
| Noviembre       | 389,242                      | 141,353                    | 58,133              | 1,705  | 17,326  | 19,275               | 29,740  | 6,220             | 8,953              |
| Diciembre       | 448,181                      | 161,849                    | 68,441              | 2,326  | 20,884  | 28,844               | 18,874  | 8,744             | 13,735             |
| <b>2019</b>     | 4,780,740                    | 1,703,999                  | 807,741             | 25,463 | 263,551 | 264,838              | 137,309 | 67,429            | 137,669            |
| Enero           | 396,284                      | 132,426                    | 68,792              | 2,122  | 15,407  | 19,794               | 7,136   | 11,637            | 7,539              |
| Febrero         | 456,614                      | 181,216                    | 116,488             | 1,443  | 17,550  | 17,916               | 7,916   | 9,221             | 11,358             |
| Marzo           | 438,603                      | 157,845                    | 81,953              | 1,881  | 18,070  | 20,081               | 12,240  | 9,928             | 13,691             |
| Abril           | 417,111                      | 136,976                    | 69,782              | 2,962  | 19,459  | 19,833               | 9,691   | 4,289             | 10,960             |
| Mayo            | 453,177                      | 153,612                    | 80,573              | 2,174  | 19,106  | 23,797               | 5,028   | 6,836             | 16,099             |
| Junio           | 420,502                      | 144,340                    | 75,016              | 2,754  | 22,319  | 16,449               | 11,347  | 3,314             | 13,139             |
| Julio           | 426,826                      | 140,332                    | 62,879              | 1,933  | 21,955  | 30,290               | 7,121   | 4,219             | 11,935             |
| Agosto          | 446,006                      | 160,852                    | 61,545              | 2,758  | 30,806  | 37,254               | 11,601  | 2,906             | 13,983             |
| Septiembre      | 438,076                      | 140,043                    | 62,294              | 2,320  | 30,253  | 24,997               | 5,763   | 2,079             | 12,335             |
| Octubre         | 413,662                      | 153,309                    | 65,250              | 2,486  | 32,814  | 23,725               | 13,250  | 4,031             | 11,753             |
| Noviembre       | 473,879                      | 203,048                    | 63,170              | 2,629  | 36,122  | 31,067               | 46,216  | 8,968             | 14,877             |
| Diciembre       | 529,966                      | 228,764                    | 72,038              | 2,552  | 40,513  | 61,537               | 22,763  | 9,760             | 19,600             |
| <b>2020 (2)</b> | 5,579,577                    | 2,498,287                  | 754,752             | 29,776 | 521,718 | 809,739              | 161,822 | 66,135            | 154,345            |
| Enero           | 468,830                      | 219,856                    | 67,595              | 1,927  | 33,640  | 64,694               | 25,980  | 10,464            | 15,555             |
| Febrero         | 559,133                      | 251,554                    | 106,818             | 1,203  | 43,291  | 48,391               | 21,107  | 8,504             | 22,239             |
| Marzo           | 477,199                      | 214,452                    | 80,807              | 3,439  | 33,882  | 57,291               | 18,053  | 8,900             | 12,079             |
| Abril           | 303,296                      | 115,753                    | 62,345              | 2,554  | 22,788  | 14,866               | 4,763   | 2,033             | 6,403              |
| Mayo            | 430,050                      | 179,898                    | 85,455              | 2,679  | 29,347  | 29,655               | 5,261   | 4,759             | 22,741             |
| Junio           | 455,827                      | 164,870                    | 61,307              | 2,814  | 39,779  | 32,464               | 7,009   | 4,757             | 16,740             |
| Julio           | 497,900                      | 189,660                    | 60,876              | 1,826  | 63,128  | 41,879               | 8,457   | 2,167             | 11,327             |
| Agosto          | 586,880                      | 274,319                    | 55,726              | 3,632  | 69,925  | 120,823              | 7,705   | 5,058             | 11,451             |
| Septiembre      | 565,990                      | 259,915                    | 56,549              | 3,056  | 69,880  | 105,026              | 8,031   | 5,947             | 11,426             |
| Octubre         | 600,333                      | 291,579                    | 55,869              | 3,223  | 58,524  | 130,654              | 26,436  | 4,846             | 12,027             |
| Noviembre       | 634,139                      | 336,432                    | 61,403              | 3,422  | 57,534  | 163,996              | 29,021  | 8,699             | 12,356             |

## 3.1.3 EXPORTACIONES FOB NO TRADICIONALES (1) (Cont.)

Miles de USD

| Período         |                 | INDUSTRIALIZADOS NO TRADICIONALES |                             |                   |                      |                          |                     |                        |                               |                                      |                                |                                    |                               |                               |                      |                               |                        |
|-----------------|-----------------|-----------------------------------|-----------------------------|-------------------|----------------------|--------------------------|---------------------|------------------------|-------------------------------|--------------------------------------|--------------------------------|------------------------------------|-------------------------------|-------------------------------|----------------------|-------------------------------|------------------------|
|                 |                 | Total industrializados            | Jugos y conservas de frutas | Harina de pescado | Enlatados de pescado | Otros elaborados del mar | Químicos y fármacos | Vehículos y sus partes | Otras Manufacturas de metales | Prendas de vestir de fibras textiles | Otras Manufacturas de textiles | Manuf. de cuero, plástico y caucho | Maderas terciadas y prensadas | Extractos y aceites vegetales | Elaborados de banano | Manufactura de papel y cartón | Otros industrializados |
| 2015            |                 | 3,271,476                         | 165,713                     | 119,559           | 921,256              | 62,429                   | 159,232             | 170,022                | 339,794                       | 21,632                               | 78,130                         | 172,176                            | 50,983                        | 285,236                       | 124,765              | 68,606                        | 531,943                |
| 2016            |                 | 3,216,272                         | 146,196                     | 157,759           | 895,054              | 48,980                   | 144,638             | 82,929                 | 319,567                       | 18,795                               | 61,880                         | 164,258                            | 59,084                        | 288,054                       | 117,520              | 61,910                        | 649,646                |
| 2017            |                 | 3,439,706                         | 121,304                     | 119,717           | 1,167,636            | 40,453                   | 133,170             | 75,271                 | 366,813                       | 14,912                               | 56,356                         | 144,295                            | 68,921                        | 299,537                       | 139,354              | 61,990                        | 629,974                |
| 2018            |                 | 3,535,780                         | 107,863                     | 75,868            | 1,231,107            | 44,021                   | 142,860             | 111,220                | 401,192                       | 20,664                               | 59,037                         | 154,796                            | 77,936                        | 249,335                       | 165,914              | 74,110                        | 619,856                |
| 2019            |                 | 3,377,943                         | 86,574                      | 61,434            | 1,187,228            | 34,581                   | 130,401             | 88,011                 | 349,292                       | 25,174                               | 49,004                         | 160,623                            | 63,521                        | 162,184                       | 150,256              | 61,580                        | 768,080                |
| <b>2018</b>     | Enero-Noviembre | 3,249,448                         | 99,423                      | 73,747            | 1,131,439            | 41,467                   | 130,163             | 98,456                 | 373,699                       | 18,226                               | 55,288                         | 139,521                            | 68,496                        | 236,747                       | 155,146              | 66,841                        | 560,789                |
|                 | Enero           | 270,925                           | 8,181                       | 9,627             | 87,663               | 5,190                    | 12,403              | 2,463                  | 24,920                        | 1,539                                | 2,484                          | 11,277                             | 4,865                         | 38,422                        | 12,839               | 4,926                         | 44,126                 |
|                 | Febrero         | 269,963                           | 8,420                       | 9,284             | 86,578               | 3,563                    | 9,759               | 11,482                 | 27,212                        | 1,191                                | 4,137                          | 11,323                             | 5,838                         | 30,312                        | 14,134               | 5,456                         | 41,274                 |
|                 | Marzo           | 303,571                           | 10,822                      | 8,763             | 93,173               | 3,869                    | 10,479              | 6,079                  | 44,930                        | 1,594                                | 4,897                          | 14,227                             | 5,930                         | 25,028                        | 15,885               | 4,721                         | 53,174                 |
|                 | Abril           | 298,120                           | 9,717                       | 7,582             | 109,723              | 2,108                    | 14,902              | 6,467                  | 30,622                        | 2,536                                | 6,981                          | 10,957                             | 6,192                         | 16,457                        | 15,916               | 5,890                         | 52,070                 |
|                 | Mayo            | 317,951                           | 11,696                      | 5,416             | 120,480              | 4,346                    | 10,783              | 9,893                  | 32,736                        | 1,234                                | 6,510                          | 14,100                             | 6,765                         | 24,290                        | 16,113               | 5,895                         | 47,694                 |
|                 | Junio           | 329,223                           | 10,383                      | 5,706             | 115,733              | 3,322                    | 13,057              | 16,436                 | 33,014                        | 901                                  | 6,200                          | 12,345                             | 10,173                        | 30,562                        | 14,371               | 7,077                         | 49,942                 |
|                 | Julio           | 314,606                           | 8,343                       | 5,332             | 129,928              | 3,263                    | 10,612              | 5,602                  | 33,549                        | 1,409                                | 5,284                          | 13,228                             | 5,808                         | 20,291                        | 15,001               | 7,169                         | 49,786                 |
|                 | Agosto          | 290,070                           | 8,518                       | 7,370             | 101,356              | 3,981                    | 9,862               | 9,808                  | 37,367                        | 1,817                                | 4,936                          | 13,206                             | 5,868                         | 18,296                        | 14,333               | 4,862                         | 48,490                 |
|                 | Septiembre      | 288,825                           | 9,066                       | 6,234             | 104,016              | 2,622                    | 14,336              | 12,815                 | 31,580                        | 2,341                                | 4,447                          | 11,313                             | 4,587                         | 12,000                        | 12,207               | 6,932                         | 54,328                 |
|                 | Octubre         | 318,306                           | 8,820                       | 4,703             | 104,679              | 5,236                    | 12,331              | 9,825                  | 48,741                        | 1,769                                | 5,655                          | 15,217                             | 6,280                         | 10,902                        | 13,522               | 6,035                         | 64,591                 |
|                 | Noviembre       | 247,889                           | 5,455                       | 3,730             | 78,111               | 3,967                    | 11,639              | 7,585                  | 29,030                        | 1,893                                | 3,757                          | 12,328                             | 6,191                         | 10,187                        | 10,824               | 7,877                         | 55,315                 |
|                 | Diciembre       | 286,332                           | 8,441                       | 2,122             | 99,668               | 2,554                    | 12,697              | 12,764                 | 27,493                        | 2,437                                | 3,749                          | 15,275                             | 9,440                         | 12,588                        | 10,768               | 7,269                         | 59,067                 |
| <b>2019</b>     | Enero-Noviembre | 3,076,741                         | 80,463                      | 58,602            | 1,091,513            | 31,271                   | 121,153             | 80,696                 | 318,370                       | 23,211                               | 45,910                         | 145,731                            | 58,746                        | 139,476                       | 137,989              | 55,894                        | 687,718                |
|                 | Enero           | 263,858                           | 6,420                       | 2,547             | 86,745               | 2,009                    | 9,373               | 5,539                  | 25,562                        | 1,951                                | 3,274                          | 11,350                             | 5,461                         | 23,322                        | 11,866               | 5,613                         | 62,827                 |
|                 | Febrero         | 275,397                           | 7,689                       | 2,550             | 96,190               | 2,306                    | 10,575              | 4,556                  | 30,953                        | 2,162                                | 3,742                          | 12,715                             | 4,449                         | 19,313                        | 11,592               | 4,953                         | 61,652                 |
|                 | Marzo           | 280,759                           | 8,721                       | 3,289             | 102,830              | 2,078                    | 11,060              | 4,586                  | 29,235                        | 2,262                                | 4,264                          | 12,191                             | 4,478                         | 11,991                        | 12,538               | 4,275                         | 66,961                 |
|                 | Abril           | 280,135                           | 7,346                       | 3,284             | 91,494               | 2,326                    | 9,919               | 17,567                 | 28,291                        | 2,257                                | 4,440                          | 12,597                             | 9,152                         | 10,964                        | 14,027               | 3,732                         | 62,738                 |
|                 | Mayo            | 299,565                           | 7,889                       | 10,856            | 113,698              | 2,958                    | 12,966              | 4,686                  | 30,139                        | 2,469                                | 4,201                          | 12,378                             | 5,083                         | 12,139                        | 13,856               | 4,123                         | 62,125                 |
|                 | Junio           | 276,163                           | 7,417                       | 11,287            | 101,966              | 2,746                    | 11,635              | 3,601                  | 28,690                        | 2,401                                | 4,179                          | 13,384                             | 4,445                         | 10,895                        | 13,407               | 4,204                         | 55,906                 |
|                 | Julio           | 286,493                           | 6,017                       | 5,492             | 112,710              | 2,969                    | 14,752              | 3,037                  | 28,719                        | 2,407                                | 3,808                          | 13,561                             | 4,175                         | 15,283                        | 12,641               | 4,635                         | 56,288                 |
|                 | Agosto          | 285,154                           | 7,424                       | 5,408             | 104,010              | 3,869                    | 11,638              | 4,154                  | 27,604                        | 2,816                                | 4,770                          | 15,191                             | 4,383                         | 12,750                        | 14,014               | 5,504                         | 61,619                 |
|                 | Septiembre      | 298,033                           | 7,562                       | 4,695             | 108,558              | 3,095                    | 10,049              | 14,266                 | 28,172                        | 1,185                                | 4,150                          | 13,265                             | 5,809                         | 7,633                         | 12,298               | 6,148                         | 71,146                 |
|                 | Octubre         | 260,353                           | 6,735                       | 4,348             | 90,581               | 3,195                    | 9,515               | 11,266                 | 27,573                        | 1,413                                | 4,599                          | 15,310                             | 5,009                         | 6,148                         | 10,715               | 6,689                         | 57,256                 |
|                 | Noviembre       | 270,831                           | 7,243                       | 4,846             | 82,731               | 3,720                    | 9,670               | 7,439                  | 33,432                        | 1,889                                | 4,483                          | 13,789                             | 6,301                         | 9,037                         | 11,034               | 6,017                         | 69,199                 |
|                 | Diciembre       | 301,202                           | 6,110                       | 2,832             | 95,715               | 3,310                    | 9,248               | 7,315                  | 30,922                        | 1,964                                | 3,094                          | 14,892                             | 4,775                         | 22,709                        | 12,267               | 5,685                         | 80,362                 |
| <b>2020 (2)</b> | Enero-Noviembre | 3,081,289                         | 95,707                      | 57,596            | 1,078,703            | 43,726                   | 114,055             | 51,551                 | 297,719                       | 16,327                               | 45,434                         | 124,890                            | 69,806                        | 139,327                       | 141,166              | 38,986                        | 766,298                |
|                 | Enero           | 248,974                           | 6,963                       | 3,512             | 71,435               | 4,074                    | 8,988               | 8,800                  | 27,007                        | 1,907                                | 3,399                          | 10,729                             | 5,594                         | 17,743                        | 11,658               | 3,846                         | 63,319                 |
|                 | Febrero         | 307,579                           | 8,528                       | 7,107             | 98,774               | 3,325                    | 8,934               | 4,440                  | 30,714                        | 1,955                                | 6,115                          | 14,207                             | 5,632                         | 16,122                        | 14,109               | 3,376                         | 84,240                 |
|                 | Marzo           | 262,747                           | 8,395                       | 4,698             | 93,207               | 2,700                    | 9,355               | 7,167                  | 21,557                        | 1,606                                | 3,360                          | 10,118                             | 6,237                         | 7,306                         | 13,682               | 2,847                         | 70,513                 |
|                 | Abril           | 187,544                           | 8,346                       | 3,122             | 74,856               | 1,646                    | 5,855               | 392                    | 8,887                         | 456                                  | 2,296                          | 6,033                              | 5,270                         | 8,097                         | 12,165               | 1,943                         | 48,179                 |
|                 | Mayo            | 250,151                           | 8,806                       | 1,679             | 106,696              | 1,837                    | 6,661               | 819                    | 19,130                        | 375                                  | 1,864                          | 7,512                              | 5,476                         | 12,005                        | 13,786               | 2,823                         | 60,680                 |
|                 | Junio           | 290,957                           | 7,628                       | 5,957             | 110,606              | 4,337                    | 10,555              | 1,495                  | 23,527                        | 593                                  | 2,942                          | 8,903                              | 7,121                         | 18,568                        | 12,272               | 3,369                         | 73,085                 |
|                 | Julio           | 308,240                           | 7,891                       | 5,674             | 116,364              | 5,971                    | 12,265              | 3,500                  | 31,182                        | 1,428                                | 2,942                          | 11,442                             | 6,852                         | 19,733                        | 11,956               | 2,616                         | 68,423                 |
|                 | Agosto          | 312,561                           | 10,494                      | 5,401             | 108,852              | 5,870                    | 15,486              | 4,706                  | 32,802                        | 1,387                                | 4,536                          | 12,900                             | 7,228                         | 7,749                         | 12,990               | 2,885                         | 79,276                 |
|                 | Septiembre      | 306,075                           | 9,981                       | 8,825             | 102,585              | 5,872                    | 13,162              | 7,047                  | 29,454                        | 2,419                                | 5,886                          | 14,278                             | 7,214                         | 10,248                        | 11,869               | 5,056                         | 72,179                 |
|                 | Octubre         | 308,753                           | 9,666                       | 6,264             | 104,956              | 4,554                    | 12,226              | 7,492                  | 37,143                        | 1,928                                | 6,642                          | 15,047                             | 6,326                         | 9,862                         | 13,635               | 5,386                         | 67,625                 |
|                 | Noviembre       | 297,707                           | 9,010                       | 5,355             | 90,373               | 3,539                    | 10,567              | 5,693                  | 36,317                        | 2,275                                | 5,452                          | 13,720                             | 6,855                         | 11,892                        | 13,043               | 4,837                         | 78,778                 |

(1) Las cifras hasta el año 2018 son definitivas, desde 2019 son provisionales; su reproceso se realiza conforme a la recepción de documentos fuente de las operaciones de comercio exterior. (2) Incluye estimaciones por subregistro de documentos.

Fuente: Declaración Aduanera de exportación.

### 3.1.4 EXPORTACIONES FOB E IMPORTACIONES CIF ANUALES POR CONTINENTE, ÁREA ECONÓMICA Y PAÍS DESTINO/PROCEDENCIA (1)

Millones de USD.

|  | EXPORTACIONES FOB (6) |                 |                 |                 |                 | IMPORTACIONES CIF (2) |                 |                 |                 |                 |
|--|-----------------------|-----------------|-----------------|-----------------|-----------------|-----------------------|-----------------|-----------------|-----------------|-----------------|
|  | 2015                  | 2016            | 2017            | 2018            | 2019            | 2015                  | 2016            | 2017            | 2018            | 2019            |
| <b>TOTAL GENERAL</b>                               | <b>18,330.7</b>       | <b>16,797.7</b> | <b>19,092.4</b> | <b>21,628.0</b> | <b>22,329.4</b> | <b>21,491.8</b>       | <b>16,340.4</b> | <b>20,009.0</b> | <b>23,177.5</b> | <b>22,564.3</b> |
| <b>AMÉRICA</b>                                     | <b>11,771.2</b>       | <b>10,092.4</b> | <b>11,231.9</b> | <b>12,910.6</b> | <b>13,145.0</b> | <b>12,276.6</b>       | <b>9,646.3</b>  | <b>11,615.0</b> | <b>13,495.5</b> | <b>12,860.1</b> |
| ESTADOS UNIDOS (3)                                 | 7,226.2               | 5,436.1         | 5,968.4         | 6,631.3         | 6,732.9         | 5,791.5               | 4,129.3         | 4,532.0         | 5,531.2         | 5,269.8         |
| CANADÁ   | 117.2                 | 77.9            | 85.2            | 85.5            | 81.5            | 275.2                 | 190.2           | 217.4           | 242.1           | 302.1           |
| MERCADO COMÚN CENTROAMERICANO                      | 172.6                 | 174.3           | 177.4           | 258.3           | 420.9           | 96.4                  | 94.7            | 119.5           | 125.5           | 114.9           |
| ASOC. LATINOAMERICANA DE INTEGRACIÓN               | 4,185.0               | 4,306.7         | 4,921.3         | 5,795.0         | 5,736.1         | 6,061.6               | 5,165.9         | 6,656.1         | 7,563.3         | 7,080.9         |
| Argentina  | 215.7                 | 217.6           | 270.3           | 247.1           | 191.0           | 235.4                 | 218.2           | 375.2           | 408.7           | 271.0           |
| Brasil   | 110.1                 | 144.8           | 125.6           | 110.3           | 90.7            | 712.3                 | 671.9           | 866.5           | 962.4           | 925.4           |
| Chile  | 1,138.1               | 1,150.6         | 1,235.2         | 1,449.4         | 1,485.1         | 550.6                 | 479.6           | 560.1           | 538.3           | 505.8           |
| México   | 157.0                 | 168.1           | 129.4           | 148.4           | 132.4           | 655.6                 | 490.7           | 660.0           | 732.3           | 700.2           |
| Panamá (4)   | 441.6                 | 662.3           | 941.8           | 1,243.5         | 1,918.5         | 1,010.3               | 892.4           | 1,274.6         | 1,721.0         | 1,599.4         |
| Venezuela (5)                                      | 325.7                 | 144.1           | 49.7            | 36.0            | 26.8            | 9.6                   | 9.6             | 15.3            | 7.9             | 5.1             |
| Otros países                                       | 42.1                  | 43.0            | 45.9            | 54.0            | 47.6            | 150.3                 | 101.7           | 161.8           | 160.1           | 147.6           |
| COMUNIDAD ANDINA                                   | 1,754.7               | 1,776.4         | 2,123.5         | 2,506.3         | 1,844.1         | 2,737.4               | 2,301.7         | 2,742.5         | 3,032.7         | 2,926.3         |
| Bolivia  | 36.5                  | 31.7            | 35.6            | 37.7            | 37.2            | 183.4                 | 191.9           | 196.0           | 234.3           | 218.4           |
| Colombia   | 784.0                 | 810.5           | 790.9           | 834.8           | 855.0           | 1,765.5               | 1,421.1         | 1,716.1         | 1,922.6         | 1,872.2         |
| Perú   | 934.2                 | 934.2           | 1,297.1         | 1,633.8         | 952.0           | 788.5                 | 688.7           | 830.3           | 975.9           | 835.8           |
| RESTO AMÉRICA                                      | 70.1                  | 97.4            | 79.5            | 140.6           | 173.6           | 51.9                  | 66.3            | 89.9            | 33.3            | 92.4            |
| EUROPA   | 3,676.4               | 3,734.1         | 4,163.1         | 4,287.1         | 4,142.8         | 2,796.1               | 2,169.8         | 2,821.1         | 3,231.6         | 3,268.0         |
| UNIÓN EUROPEA                                      | 2,773.0               | 2,831.7         | 3,171.8         | 3,297.5         | 3,107.9         | 2,482.9               | 1,857.1         | 2,573.3         | 2,956.4         | 2,912.0         |
| Alemania   | 548.9                 | 530.7           | 502.0           | 506.1           | 331.7           | 497.0                 | 398.2           | 481.1           | 518.1           | 472.0           |
| Bélgica  | 215.2                 | 176.5           | 184.1           | 211.7           | 177.1           | 411.3                 | 240.2           | 318.2           | 426.6           | 390.0           |
| España   | 483.5                 | 547.3           | 613.3           | 587.9           | 639.1           | 430.1                 | 357.2           | 620.5           | 570.1           | 678.6           |
| Francia  | 268.6                 | 280.8           | 280.6           | 271.0           | 279.3           | 120.2                 | 132.4           | 102.3           | 151.2           | 159.2           |
| Holanda  | 460.3                 | 422.6           | 460.8           | 449.6           | 571.5           | 369.6                 | 259.3           | 459.9           | 535.6           | 451.4           |
| Italia   | 326.0                 | 460.9           | 589.7           | 634.7           | 472.5           | 343.8                 | 257.8           | 261.6           | 318.9           | 266.3           |
| Reino Unido  | 166.0                 | 139.3           | 199.4           | 189.7           | 166.1           | 86.5                  | 51.2            | 96.5            | 97.4            | 138.4           |
| Otros países                                       | 304.5                 | 273.5           | 341.9           | 446.8           | 470.7           | 224.4                 | 160.8           | 233.2           | 338.4           | 356.1           |
| ASOC. EUROPEA DE LIBRE COMERCIO                    | 51.5                  | 33.2            | 29.4            | 26.5            | 36.2            | 139.7                 | 139.5           | 132.7           | 106.9           | 97.3            |
| RESTO EUROPA                                       | 851.9                 | 869.3           | 961.9           | 963.1           | 998.8           | 173.5                 | 173.2           | 115.2           | 168.3           | 258.7           |
| ASIA   | 2,707.7               | 2,842.3         | 3,591.1         | 4,284.0         | 4,833.6         | 6,147.6               | 4,275.0         | 5,275.2         | 6,141.5         | 6,099.8         |
| Corea del Sur                                      | 173.0                 | 82.5            | 115.5           | 104.2           | 156.5           | 791.5                 | 526.2           | 615.7           | 707.1           | 564.7           |
| Hong Kong  | 18.7                  | 21.8            | 25.0            | 36.2            | 47.2            | 233.6                 | 142.7           | 139.6           | 204.9           | 172.6           |
| Japón  | 330.9                 | 319.6           | 389.5           | 320.7           | 349.5           | 478.0                 | 292.9           | 408.1           | 416.2           | 506.2           |
| Rep. Popular China                                 | 723.0                 | 656.4           | 778.8           | 1,507.0         | 2,896.8         | 3,265.6               | 2,549.4         | 3,062.9         | 3,588.6         | 3,724.0         |
| Taiwán   | 5.7                   | 9.3             | 12.2            | 6.8             | 12.9            | 181.8                 | 123.3           | 139.0           | 161.6           | 129.7           |
| Otros países                                       | 1,456.4               | 1,752.7         | 2,270.2         | 2,309.2         | 1,370.9         | 1,197.0               | 640.5           | 909.9           | 1,063.2         | 1,002.6         |
| ÁFRICA   | 104.9                 | 65.1            | 43.5            | 82.6            | 152.7           | 12.6                  | 10.8            | 48.4            | 26.9            | 53.8            |
| OCEANÍA  | 50.9                  | 52.3            | 60.1            | 60.2            | 51.8            | 34.2                  | 20.8            | 19.5            | 32.1            | 23.3            |
| OTROS PAÍSES NEP                                   | 19.6                  | 11.5            | 2.7             | 3.5             | 3.5             | 94.0                  | 82.1            | 65.0            | 76.5            | 88.1            |
| Tráfico Postal Internacional y Correos Rápidos (7) | -                     | -               | -               | -               | -               | 130.7                 | 135.5           | 164.7           | 173.4           | 171.2           |

(1) Las cifras hasta el año 2018 son definitivas, desde 2019 provisionales; su reproceso se realiza conforme a la recepción de documentos fuente de las operaciones de comercio exterior. (2) Incluye el cambio de metodología para el registro de las importaciones de derivados de petróleo, que consiste en reemplazar al Servicio Nacional de Aduanas del Ecuador -SENAE\_ por la empresa Pública de Hidrocarburos del Ecuador -EP Petroecuador- como fuente principal de información de las importaciones de derivados. (3) Incluye Puerto Rico. (4) Panamá ingresa a la Asociación Latinoamericana de Integración a partir del 2-02-2012. (5) Venezuela sale de la Comunidad Andina de Naciones a partir del 19-04-2006. (6) A partir de 2011, y en el marco de la Ley Reformativa a la Ley de Hidrocarburos, publicada en el Suplemento del Registro Oficial No. 244 de julio 27 de 2010, en las estadísticas de las exportaciones de petróleo crudo, se incluye a la Secretaría de Hidrocarburos (SH), del Ministerio de Recursos Naturales no Renovables del Ecuador (MRNRR), como nueva fuente de información. Esta entidad es la responsable de proveer información sobre las distintas modalidades de pago, que por concepto de tarifa, reciben las compañías petroleras privadas que operan en el Ecuador, bajo la modalidad contractual de prestación de servicios. Para fines de este cuadro, se incluye el pago en especie destinado a la exportación. (7) El BCE acogiendo las recomendaciones internacionales para el registro estadístico de mercancías, a partir de la publicación IEM N°1942, ha incluido las importaciones realizadas desde el año 2011 bajo la modalidad de Tráfico Postal Internacional y Correos Rápidos, cuyos países están en proceso de identificación.

Fuente: Declaración aduanera de exportación e importación.

### 3.1.5 EXPORTACIONES FOB MENSUALES POR CONTINENTE, ÁREA ECONÓMICA Y PAÍS DESTINO (1)(2)

Millones de USD

|   | 2015            | 2016            | 2017            | 2018            | 2019            | 2019            |                | 2020            |                |                |                |                |                |                |                |                |                |                |                |
|---|-----------------|-----------------|-----------------|-----------------|-----------------|-----------------|----------------|-----------------|----------------|----------------|----------------|----------------|----------------|----------------|----------------|----------------|----------------|----------------|----------------|
|   | Ene-Dic.        | Ene-Dic.        | Ene-Dic.        | Ene-Dic.        | Ene-Dic.        | Ene-Nov.        | Dic.           | Ene-Nov.        | Ene.           | Feb.           | Mar.           | Abr.           | May.           | Jun.           | Jul.           | Ago.           | Sep.           | Oct.           | Nov.           |
| <b>TOTAL GENERAL</b>                        | <b>18,330.7</b> | <b>16,797.7</b> | <b>19,092.4</b> | <b>21,628.0</b> | <b>22,329.4</b> | <b>20,309.2</b> | <b>2,020.1</b> | <b>18,404.1</b> | <b>1,921.9</b> | <b>1,810.1</b> | <b>1,585.5</b> | <b>1,105.2</b> | <b>1,448.2</b> | <b>1,637.0</b> | <b>1,605.3</b> | <b>1,787.5</b> | <b>1,757.6</b> | <b>1,800.0</b> | <b>1,945.9</b> |
| <b>AMÉRICA</b>                              | <b>11,771.2</b> | <b>10,092.4</b> | <b>11,231.9</b> | <b>12,910.6</b> | <b>13,145.0</b> | <b>11,975.3</b> | <b>1,169.7</b> | <b>9,215.0</b>  | <b>1,094.4</b> | <b>930.2</b>   | <b>730.7</b>   | <b>378.1</b>   | <b>611.6</b>   | <b>794.5</b>   | <b>918.6</b>   | <b>985.1</b>   | <b>906.9</b>   | <b>920.1</b>   | <b>944.9</b>   |
| ESTADOS UNIDOS (3)                          | 7,226.2         | 5,436.1         | 5,968.4         | 6,631.3         | 6,732.9         | 6,004.7         | 728.2          | 4,413.5         | 513.6          | 569.0          | 396.9          | 225.2          | 307.0          | 366.8          | 462.4          | 459.7          | 378.4          | 313.9          | 420.7          |
| CANADÁ                                      | 117.2           | 77.9            | 85.2            | 85.5            | 81.5            | 75.0            | 6.6            | 107.6           | 7.9            | 8.8            | 7.5            | 8.2            | 8.2            | 6.5            | 6.6            | 8.1            | 21.3           | 9.9            | 14.5           |
| MERCADO COMÚN CENTROAMERICANO               | 172.6           | 174.3           | 177.4           | 258.3           | 420.9           | 400.5           | 20.3           | 127.3           | 10.8           | 12.5           | 17.4           | 9.1            | 7.4            | 8.5            | 8.3            | 7.5            | 9.8            | 16.6           | 19.4           |
| <b>ASOC. LATINOAMERICANA DE INTEGRACIÓN</b> | <b>4,185.0</b>  | <b>4,306.7</b>  | <b>4,921.3</b>  | <b>5,795.0</b>  | <b>5,736.1</b>  | <b>5,350.8</b>  | <b>385.3</b>   | <b>4,427.0</b>  | <b>532.3</b>   | <b>311.1</b>   | <b>295.4</b>   | <b>130.1</b>   | <b>277.8</b>   | <b>406.5</b>   | <b>433.5</b>   | <b>503.2</b>   | <b>486.4</b>   | <b>569.9</b>   | <b>480.7</b>   |
| Argentina                                   | 215.7           | 217.6           | 270.3           | 247.1           | 191.0           | 171.6           | 19.4           | 199.4           | 13.4           | 17.1           | 16.4           | 15.9           | 16.8           | 13.4           | 16.2           | 20.8           | 24.7           | 21.5           | 23.1           |
| Brasil                                      | 110.1           | 144.8           | 125.6           | 110.3           | 90.7            | 80.6            | 10.1           | 83.2            | 6.0            | 10.9           | 7.6            | 3.7            | 3.7            | 4.2            | 5.6            | 6.9            | 9.1            | 12.4           | 13.1           |
| Chile                                       | 1,138.1         | 1,150.6         | 1,235.2         | 1,449.4         | 1,485.1         | 1,464.3         | 20.8           | 718.7           | 109.4          | 99.2           | 43.1           | 30.7           | 49.8           | 17.0           | 73.0           | 54.2           | 100.1          | 60.5           | 81.6           |
| México                                      | 157.0           | 168.1           | 129.4           | 148.4           | 132.4           | 123.6           | 8.8            | 83.4            | 6.5            | 8.9            | 10.6           | 4.4            | 8.1            | 6.4            | 10.4           | 7.5            | 5.2            | 7.6            | 7.8            |
| Panamá (4)                                  | 441.6           | 662.3           | 941.8           | 1,243.5         | 1,918.5         | 1,723.1         | 195.4          | 2,194.3         | 277.4          | 53.1           | 142.5          | 20.5           | 113.9          | 259.4          | 207.6          | 308.0          | 227.9          | 351.5          | 232.6          |
| Venezuela (5)                               | 325.7           | 144.1           | 49.7            | 36.0            | 26.8            | 25.1            | 1.7            | 18.3            | 0.7            | 2.2            | 1.9            | 0.7            | 1.1            | 1.9            | 1.3            | 1.6            | 1.7            | 2.2            | 3.1            |
| Otros países                                | 42.1            | 43.0            | 45.9            | 54.0            | 47.6            | 42.9            | 4.6            | 33.1            | 2.2            | 3.2            | 2.7            | 2.7            | 3.5            | 2.1            | 3.7            | 2.8            | 3.3            | 3.2            | 3.6            |
| <b>COMUNIDAD ANDINA</b>                     | <b>1,754.7</b>  | <b>1,776.4</b>  | <b>2,123.5</b>  | <b>2,506.3</b>  | <b>1,844.1</b>  | <b>1,719.6</b>  | <b>124.5</b>   | <b>1,096.4</b>  | <b>116.8</b>   | <b>116.6</b>   | <b>70.6</b>    | <b>51.5</b>    | <b>80.9</b>    | <b>102.0</b>   | <b>115.6</b>   | <b>101.4</b>   | <b>114.4</b>   | <b>110.8</b>   | <b>115.8</b>   |
| Bolivia                                     | 36.5            | 31.7            | 35.6            | 37.7            | 37.2            | 33.7            | 3.5            | 25.7            | 2.1            | 3.8            | 2.2            | 1.1            | 0.9            | 1.9            | 2.2            | 1.8            | 3.9            | 2.2            | 3.5            |
| Colombia                                    | 784.0           | 810.5           | 790.9           | 834.8           | 855.0           | 764.0           | 91.0           | 723.9           | 81.3           | 81.7           | 43.8           | 36.7           | 61.2           | 76.9           | 83.7           | 64.9           | 61.1           | 65.2           | 67.5           |
| Perú  | 934.2           | 934.2           | 1,297.1         | 1,633.8         | 952.0           | 922.0           | 30.0           | 346.9           | 33.4           | 31.1           | 24.6           | 13.6           | 18.8           | 23.2           | 29.8           | 34.7           | 49.4           | 43.4           | 44.8           |
| <b>RESTO DE AMÉRICA</b>                     | <b>70.1</b>     | <b>97.4</b>     | <b>79.5</b>     | <b>140.6</b>    | <b>173.6</b>    | <b>144.3</b>    | <b>29.3</b>    | <b>139.7</b>    | <b>29.9</b>    | <b>28.7</b>    | <b>13.5</b>    | <b>5.5</b>     | <b>11.1</b>    | <b>6.2</b>     | <b>7.9</b>     | <b>6.6</b>     | <b>10.8</b>    | <b>9.8</b>     | <b>9.6</b>     |
| <b>EUROPA</b>                               | <b>3,676.4</b>  | <b>3,734.1</b>  | <b>4,163.1</b>  | <b>4,287.1</b>  | <b>4,142.8</b>  | <b>3,748.1</b>  | <b>394.7</b>   | <b>4,327.6</b>  | <b>431.0</b>   | <b>439.2</b>   | <b>439.5</b>   | <b>276.2</b>   | <b>340.6</b>   | <b>337.1</b>   | <b>380.4</b>   | <b>408.9</b>   | <b>401.5</b>   | <b>423.0</b>   | <b>450.2</b>   |
| <b>UNIÓN EUROPEA (6)</b>                    | <b>2,773.0</b>  | <b>2,831.7</b>  | <b>3,171.8</b>  | <b>3,297.5</b>  | <b>3,107.9</b>  | <b>2,820.0</b>  | <b>287.8</b>   | <b>3,010.4</b>  | <b>305.5</b>   | <b>316.9</b>   | <b>289.8</b>   | <b>196.0</b>   | <b>238.0</b>   | <b>243.0</b>   | <b>277.3</b>   | <b>288.6</b>   | <b>279.5</b>   | <b>293.8</b>   | <b>282.1</b>   |
| Alemania                                    | 548.9           | 530.7           | 502.0           | 506.1           | 331.7           | 301.2           | 30.4           | 365.4           | 29.7           | 32.3           | 30.5           | 28.2           | 38.6           | 37.7           | 38.9           | 31.5           | 32.5           | 33.4           | 32.0           |
| Bélgica                                     | 215.2           | 176.5           | 184.1           | 211.7           | 177.1           | 167.0           | 16.4           | 200.6           | 18.0           | 21.1           | 21.0           | 14.8           | 20.4           | 18.7           | 15.4           | 18.9           | 15.9           | 17.0           | 19.4           |
| España                                      | 483.5           | 547.3           | 613.3           | 587.9           | 639.1           | 588.2           | 50.9           | 505.9           | 42.7           | 67.9           | 55.2           | 32.3           | 31.0           | 40.7           | 48.4           | 50.7           | 48.9           | 49.6           | 38.6           |
| Francia                                     | 268.6           | 280.8           | 280.6           | 271.0           | 279.3           | 255.3           | 24.0           | 255.2           | 21.4           | 23.9           | 23.2           | 13.4           | 22.7           | 23.7           | 28.8           | 29.6           | 27.7           | 24.3           | 21.4           |
| Holanda                                     | 460.3           | 422.6           | 460.8           | 449.6           | 571.5           | 520.2           | 51.3           | 498.6           | 43.3           | 47.2           | 46.9           | 39.2           | 46.2           | 41.7           | 44.3           | 45.1           | 44.3           | 50.2           | 50.2           |
| Italia                                      | 326.0           | 460.9           | 589.7           | 634.7           | 472.5           | 435.0           | 37.4           | 483.3           | 83.0           | 61.4           | 39.1           | 24.0           | 29.4           | 34.3           | 52.3           | 36.9           | 39.1           | 44.7           | 39.0           |
| Reino Unido                                 | 166.0           | 139.3           | 199.4           | 189.7           | 166.1           | 150.4           | 15.6           | -               | -              | -              | -              | -              | -              | -              | -              | -              | -              | -              | -              |
| Otros países                                | 304.5           | 273.5           | 341.9           | 446.8           | 470.7           | 408.9           | 61.8           | 701.5           | 67.3           | 63.2           | 73.9           | 44.2           | 49.7           | 46.2           | 49.1           | 75.9           | 76.0           | 74.6           | 81.5           |
| <b>REINO UNIDO</b>                          | <b>-</b>        | <b>-</b>        | <b>-</b>        | <b>-</b>        | <b>-</b>        | <b>-</b>        | <b>-</b>       | <b>207.8</b>    | <b>12.9</b>    | <b>15.2</b>    | <b>15.5</b>    | <b>10.5</b>    | <b>20.6</b>    | <b>21.0</b>    | <b>21.7</b>    | <b>21.8</b>    | <b>22.5</b>    | <b>25.5</b>    | <b>20.6</b>    |
| <b>ASOC. EUROPEA DE LIBRE COMERCIO</b>      | <b>51.5</b>     | <b>33.2</b>     | <b>29.4</b>     | <b>26.5</b>     | <b>36.2</b>     | <b>29.0</b>     | <b>7.2</b>     | <b>139.6</b>    | <b>12.5</b>    | <b>7.9</b>     | <b>11.4</b>    | <b>2.3</b>     | <b>6.7</b>     | <b>1.7</b>     | <b>7.2</b>     | <b>14.5</b>    | <b>23.1</b>    | <b>9.8</b>     | <b>42.5</b>    |
| <b>RESTO DE EUROPA</b>                      | <b>851.9</b>    | <b>869.3</b>    | <b>961.9</b>    | <b>963.1</b>    | <b>998.8</b>    | <b>899.1</b>    | <b>99.7</b>    | <b>969.7</b>    | <b>100.2</b>   | <b>99.1</b>    | <b>122.8</b>   | <b>67.4</b>    | <b>75.2</b>    | <b>71.4</b>    | <b>74.2</b>    | <b>83.9</b>    | <b>76.5</b>    | <b>93.9</b>    | <b>105.0</b>   |
| <b>ASIA</b>                                 | <b>2,707.7</b>  | <b>2,842.3</b>  | <b>3,591.1</b>  | <b>4,284.0</b>  | <b>4,833.6</b>  | <b>4,400.9</b>  | <b>432.7</b>   | <b>4,608.1</b>  | <b>380.6</b>   | <b>428.5</b>   | <b>397.0</b>   | <b>429.5</b>   | <b>458.5</b>   | <b>483.8</b>   | <b>286.5</b>   | <b>365.8</b>   | <b>419.8</b>   | <b>431.8</b>   | <b>526.4</b>   |
| Corea del Sur                               | 173.0           | 82.5            | 115.5           | 104.2           | 156.5           | 145.5           | 11.0           | 78.5            | 6.3            | 7.2            | 6.3            | 3.8            | 9.8            | 10.3           | 9.1            | 7.6            | 6.3            | 4.3            | 7.3            |
| Hong Kong                                   | 18.7            | 21.8            | 25.0            | 36.2            | 47.2            | 44.0            | 3.2            | 42.6            | 5.1            | 5.5            | 5.9            | 2.9            | 2.7            | 3.0            | 3.4            | 3.9            | 2.8            | 3.6            | 3.7            |
| Japón                                       | 330.9           | 319.6           | 389.5           | 320.7           | 349.5           | 277.8           | 71.7           | 290.3           | 13.0           | 57.9           | 32.1           | 17.0           | 17.7           | 20.2           | 41.3           | 18.6           | 36.6           | 16.5           | 19.4           |
| Rep. Popular China                          | 723.0           | 656.4           | 778.8           | 1,507.0         | 2,896.8         | 2,679.5         | 217.4          | 2,970.7         | 211.8          | 244.5          | 268.0          | 310.2          | 337.4          | 305.6          | 149.9          | 209.9          | 248.5          | 307.6          | 377.3          |
| Taiwán                                      | 5.7             | 9.3             | 12.2            | 6.8             | 12.9            | 9.8             | 3.1            | 15.9            | 3.5            | 1.2            | 0.6            | 1.3            | 0.5            | 1.8            | 1.6            | 1.6            | 0.9            | 1.7            | 1.1            |
| Otros países                                | 1,456.4         | 1,752.7         | 2,270.2         | 2,309.2         | 1,370.7         | 1,244.5         | 126.3          | 1,210.2         | 141.0          | 112.1          | 83.9           | 94.0           | 90.4           | 142.9          | 81.2           | 124.1          | 124.7          | 98.1           | 117.7          |
| <b>ÁFRICA</b>                               | <b>104.9</b>    | <b>65.1</b>     | <b>43.5</b>     | <b>82.6</b>     | <b>152.7</b>    | <b>133.6</b>    | <b>19.1</b>    | <b>194.9</b>    | <b>11.8</b>    | <b>7.6</b>     | <b>14.1</b>    | <b>14.5</b>    | <b>33.5</b>    | <b>16.9</b>    | <b>15.7</b>    | <b>23.9</b>    | <b>18.5</b>    | <b>19.4</b>    | <b>19.0</b>    |
| <b>OCEANÍA</b>                              | <b>50.9</b>     | <b>52.3</b>     | <b>60.1</b>     | <b>60.2</b>     | <b>51.8</b>     | <b>48.0</b>     | <b>3.8</b>     | <b>51.7</b>     | <b>3.7</b>     | <b>4.5</b>     | <b>4.0</b>     | <b>6.8</b>     | <b>3.8</b>     | <b>4.2</b>     | <b>3.5</b>     | <b>3.4</b>     | <b>9.4</b>     | <b>3.5</b>     | <b>4.8</b>     |
| <b>OTROS PAÍSES NEP.</b>                    | <b>19.6</b>     | <b>11.5</b>     | <b>2.7</b>      | <b>3.5</b>      | <b>3.5</b>      | <b>3.3</b>      | <b>0.2</b>     | <b>6.8</b>      | <b>0.2</b>     | <b>0.3</b>     | <b>0.3</b>     | <b>0.3</b>     | <b>0.2</b>     | <b>0.4</b>     | <b>0.7</b>     | <b>0.4</b>     | <b>1.4</b>     | <b>2.2</b>     | <b>0.5</b>     |

(1) Las cifras hasta el año 2018 son definitivas, desde 2019 provisionales; su reproceso se realiza conforme a la recepción de documentos fuente de las operaciones de comercio exterior. (2) A partir de 2011, y en el marco de la Ley Reformativa a la Ley de Hidrocarburos, publicada en el Suplemento del Registro Oficial No. 244 de julio 27 de 2010, en las estadísticas de las exportaciones de petróleo crudo, se incluye a la Secretaría de Hidrocarburos (SH), del Ministerio de Recursos Naturales no Renovables del Ecuador (MRNNR), como nueva fuente de información. Esta entidad es la responsable de proveer información sobre las distintas modalidades de pago, que por concepto de tarifa, reciben las compañías petroleras privadas que operan en el Ecuador, bajo la modalidad contractual de prestación de servicios. Para fines de este cuadro, se incluye el pago en especie destinado a la exportación. (3) Incluye Puerto Rico. (4) Panamá ingresa a la Asociación Latinoamericana de Integración a partir del 2-02-2012. (5) Venezuela sale de la Comunidad Andina de Naciones a partir del 19-04-2006.

Fuente: Declaración aduanera de exportación.

### 3.1.5a EXPORTACIONES E IMPORTACIONES PETROLERAS Y NO PETROLERAS POR ÁREA ECONÓMICA TM, miles de USD FOB

| ÁREA ECONÓMICA (1)  |                      | Enero-Noviembre 2019 |              |               |              |               |              |               |              | Enero-Noviembre 2020 |              |               |              |               |              |               |              |
|---|----------------------|----------------------|--------------|---------------|--------------|---------------|--------------|---------------|--------------|----------------------|--------------|---------------|--------------|---------------|--------------|---------------|--------------|
|   |                      | EXPORTACIONES        |              |               |              | IMPORTACIONES |              |               |              | EXPORTACIONES        |              |               |              | IMPORTACIONES |              |               |              |
|   |                      | Petroleras           |              | No Petroleras |              | Petroleras    |              | No Petroleras |              | Petroleras           |              | No Petroleras |              | Petroleras    |              | No Petroleras |              |
|   |                      | TM                   | Miles de USD | TM            | Miles de USD | TM            | Miles de USD | TM            | Miles de USD | TM                   | Miles de USD | TM            | Miles de USD | TM            | Miles de USD | TM            | Miles de USD |
| Asociación de Estados del Caribe                            | <b>AEC</b>           | 5,447,825            | 2,075,821    | 768,247       | 1,120,655    | 1,570,912     | 987,270      | 1,107,872     | 2,923,434    | 9,116,525            | 2,230,172    | 702,339       | 1,064,397    | 647,475       | 282,334      | 966,475       | 2,211,719    |
| Asociación Europea de Libre Comercio                        | <b>AELC</b>          | -                    | -            | 30,075        | 29,028       | 41            | 30           | 9,004         | 86,096       | -                    | -            | 33,713        | 139,628      | 42            | 27           | 5,911         | 79,904       |
| Asociación Latinoamericana de Integración                   | <b>ALADI</b>         | 8,915,570            | 3,539,424    | 1,614,303     | 1,811,380    | 1,555,715     | 988,540      | 3,390,925     | 5,320,031    | 10,815,491           | 2,667,582    | 1,744,924     | 1,759,385    | 664,553       | 298,118      | 2,965,598     | 4,165,028    |
| Alianza Bolivariana para los Pueblos de Nuestra América     | <b>ALBA</b>          | 345,950              | 107,456      | 38,306        | 95,218       | 98            | 28           | 415,133       | 202,912      | 85,761               | 13,877       | 29,876        | 73,520       | 45            | 12           | 396,650       | 192,790      |
| Asociación de Naciones del Sudeste de Asia                  | <b>ANSEA</b>         | 0.02                 | 0.98         | 163,277       | 566,303      | 590           | 740          | 110,539       | 484,153      | -                    | -            | 149,078       | 388,916      | 36,075        | 17,367       | 80,111        | 360,733      |
| Cooperación Económica del Asia y del Pacífico               | <b>APEC</b>          | 14,762,193           | 5,838,120    | 4,912,220     | 7,279,652    | 4,750,816     | 2,553,894    | 6,048,808     | 9,344,164    | 9,182,680            | 2,320,876    | 5,257,186     | 7,977,238    | 4,331,310     | 1,765,999    | 5,351,467     | 7,612,662    |
| Asociación Económica Comercial de cinco naciones emergentes | <b>BRICS</b>         | 809,486              | 321,554      | 2,725,299     | 3,370,938    | 512,932       | 317,987      | 2,394,847     | 4,208,455    | 1,749,595            | 383,857      | 2,589,656     | 3,674,240    | 202,904       | 99,173       | 1,908,704     | 3,386,817    |
| Comunidad Andina  | <b>CAN</b>           | 1,449,871            | 616,194      | 835,082       | 1,103,399    | 19,753        | 25,971       | 1,805,954     | 2,578,728    | 104,485              | 36,526       | 849,744       | 1,059,898    | 132,811       | 65,845       | 1,552,470     | 2,050,140    |
| Comunidad del Caribe  | <b>CARICOM</b>       | 141,011              | 60,922       | 7,354         | 13,118       | -             | -            | 22,541        | 6,536        | 138,206              | 38,308       | 7,368         | 18,146       | 33,955        | 13,319       | 12,422        | 4,051        |
| Comunidad Económica de Estados de África Occidental         | <b>CEEAO</b>         | -                    | -            | 5,172         | 3,833        | -             | -            | 18,869        | 21,352       | 138,394              | 19,666       | 6,912         | 6,168        | -             | -            | 5,811         | 4,841        |
| Comunidad de Estados Latinoamericanos y Caribeños           | <b>CELAC</b>         | 9,927,139            | 3,900,254    | 1,707,068     | 1,992,947    | 1,555,715     | 988,540      | 3,530,929     | 5,437,285    | 11,101,776           | 2,731,572    | 1,843,303     | 1,959,132    | 698,508       | 311,437      | 3,078,668     | 4,275,722    |
| Grupo de los Ocho   | <b>G 8</b>           | 9,408,443            | 3,675,454    | 3,773,682     | 4,584,786    | 4,326,190     | 2,272,432    | 2,991,084     | 4,179,488    | 5,910,970            | 1,525,547    | 4,146,812     | 5,396,038    | 4,149,786     | 1,670,933    | 2,839,364     | 3,560,869    |
| Mercado Común Centroamericano                               | <b>MCCA</b>          | 870,497              | 299,800      | 59,185        | 100,723      | -             | -            | 106,142       | 96,636       | 147,979              | 25,495       | 57,457        | 101,782      | -             | -            | 93,558        | 90,889       |
| Mercado Común del Sur                                       | <b>MERCOSUR</b>      | 766                  | 1,609        | 294,663       | 302,648      | 31,687        | 22,707       | 931,066       | 1,156,066    | 462                  | 1,021        | 361,046       | 325,390      | 36,173        | 13,840       | 781,900       | 891,960      |
| Organización de Cooperación Económica                       | <b>OCE</b>           | -                    | -            | 490,136       | 251,373      | 0.06          | 1            | 42,720        | 62,662       | -                    | -            | 518,500       | 307,832      | 336.31        | 174.07       | 29,029        | 42,428       |
| Sistema Unitario de Compensación Regional de Pagos          | <b>SUCRE</b>         | 345,950              | 107,456      | 37,964        | 94,292       | 98            | 28           | 415,124       | 202,881      | 85,761               | 13,877       | 29,592        | 72,924       | 45            | 12           | 396,644       | 192,724      |
| Tratado de Libre Comercio de América del Norte              | <b>NAFTA o TLCAN</b> | 9,179,665            | 3,593,453    | 1,382,629     | 2,576,729    | 4,016,072     | 2,087,642    | 2,752,282     | 3,470,054    | 5,484,990            | 1,427,780    | 1,679,116     | 3,132,857    | 3,963,444     | 1,573,068    | 2,542,469     | 2,961,383    |
| Trat. Libre Com. EE UU, Centroamérica y Rep. Dominicana     | <b>CAFTA</b>         | 9,976,014            | 3,868,744    | 1,400,336     | 2,571,199    | 3,942,776     | 2,043,573    | 1,897,639     | 2,737,609    | 5,629,239            | 1,452,077    | 1,695,665     | 3,124,845    | 3,887,780     | 1,538,672    | 1,698,130     | 2,396,838    |
| Unión Aduanera y Económica Centro Africana                  | <b>UAEAC</b>         | -                    | -            | 16            | 234          | -             | -            | 34            | 1,715        | -                    | -            | 34            | 146          | -             | -            | 145           | 830          |
| Unión Europea   | <b>UE</b>            | 0.010                | 0.250        | 2,141,766     | 2,820,014    | 383,511       | 266,218      | 676,949       | 2,262,373    | 51                   | 36.27        | 2,243,415     | 3,010,391    | 338,541       | 180,627      | 640,316       | 1,755,241    |
| Unión de Naciones Suramericanas                             | <b>UNASUR</b>        | 4,486,023            | 1,832,313    | 1,546,593     | 1,656,304    | 51,716        | 49,273       | 3,076,563     | 4,186,778    | 1,989,412            | 507,038      | 1,666,861     | 1,635,644    | 169,179       | 80,069       | 2,676,352     | 3,364,775    |

**AEC:** Antigua y Barbuda; Antillas Holandesas; Aruba; Bahamas; Barbados; Belice (Honduras Británicas); Colombia; Costa Rica; Cuba; Curacao; Dominica; El Salvador; Granada; Guadalupe; Guatemala; Guayana Francesa; Guyana; Haití; Honduras; Islas Turcas y Caicos; Jamaica; Martinica; México; Nicaragua; Panamá; República Dominicana; San Bartolomé; San Cristóbal y Nieves; San Martín Holandesa; San Vicente y Las Granadinas; Santa Lucía; Surinam; Trinidad y Tobago; y, Venezuela. **AELC:** Islandia; Liechtenstein; Noruega; y, Suiza. **ALADI:** Argentina; Bolivia; Brasil; Chile; Cuba; Ecuador; México; Paraguay; Colombia; Uruguay; Venezuela; Perú; y, Panamá. **ALBA:** Antigua y Barbuda; Bolivia; Cuba; Dominica; Ecuador; Granada, Nicaragua; San Cristóbal y Nieve, Santa Lucía; San Vicente y Las Granadinas; Surinam; y, Venezuela. **ANSEA:** Brunei Darussalam; Camboya; Filipinas; Indonesia; Laos; Malasia; Myanmar; Singapur; Tailandia; y, Vietnam. **APEC:** Australia; Canadá; Chile; China; Rep. de Corea del Sur; Estados Unidos; Filipinas; Hong Kong; Indonesia; Japón; Malasia; México; Nueva Zelanda; Papúa Nueva Guinea; Perú; Rusia; Singapur; Tailandia; Taiwán y, Vietnam. **CAN:** Bolivia; Colombia; Ecuador; Perú. **CAFTA:** Costa Rica; El Salvador; Estados Unidos; República Dominicana; Guatemala; Honduras; y, Nicaragua. **CARICOM:** Antigua y Barbuda; Bahamas; Barbados; Belice (Honduras Británicas); Dominica; Granada; Guyana; Haití; Jamaica; Monserrat; San Cristóbal y Nieves; San Vicente y Las Granadinas; Santa Lucía; Surinam; y, Trinidad y Tobago. **CEEAO:** Benín; Burkina Faso; Cabo Verde; Costa de Marfil; Gambia; Ghana; Liberia; Mali; Senegal; Sierra Leona; y, Togo. **CELAC:** Antigua y Barbuda, Argentina, Bahamas, Barbados, Belice, Bolivia, Brasil, Chile, Colombia, Costa Rica, Cuba, Dominica, Ecuador, El Salvador, Granada, Guatemala, Guyana, Haití, Honduras, Jamaica, México, Nicaragua, Paraguay, Panamá, Perú, República Dominicana, Santa Lucía, San Cristóbal y Nieves, San Vicente y las Granadinas, Surinam, Trinidad y Tobago, Uruguay; y, Venezuela. **G 8:** Alemania; Canadá; Estados Unidos; Francia; Italia; Japón; Reino Unido; y, Rusia. **SUCRE:** Bolivia; Cuba; Ecuador; Nicaragua; y, Venezuela. **MCCA:** Costa Rica; El Salvador; Guatemala; Honduras; y, Nicaragua. **MERCOSUR:** Argentina; Brasil; Paraguay; Uruguay; y, Venezuela (suspendido). **NAFTA o TLCAN:** México; Canadá; y, Estados Unidos. **OCE:** Afganistán; Azerbaiján; Rep. Islámica del Irán; Kazajistán; Kirguistán; Pakistán; Tadjikistán; Turkmenistán; Turquía; y, Uzbekistán. **UAEAC:** Camerún, Rep. Unida del Chad; Congo; Gabón; Guinea Ecuatorial; y, Rep. Centroafricana. **UE:** Alemania; Austria; Bélgica; Bulgaria; Croacia; Chipre; Dinamarca; Eslovaquia; Eslovenia; España; Estonia; Finlandia; Francia; Grecia; Holanda(países bajos); Hungría; Irlanda (Eire); Italia; Letonia; Lituania; Luxemburgo; Malta; Polonia; Portugal; Reino Unido; Rep. Checa; Rumania; y, Suecia. **UNASUR:** Argentina; Bolivia; Brasil; Chile; Colombia; Ecuador; Guyana; Paraguay; Perú; Surinam; Uruguay; y, Venezuela. (1) Debido a que uno o varios países pueden ser miembros de diferentes áreas económicas, no se presentan totales generales de las exportaciones, importaciones y balanzas comerciales. (2) Panamá forma parte de la ALADI, desde el 2 de febrero de 2012. (3) Venezuela, ingresa al MERCOSUR en julio 31 de 2012. (4) La adhesión de Croacia a la UE como miembro pleno se produjo el 1 de julio de 2013. (5) Rusia excluida temporalmente como resultado de la crisis de Crimea.

Fuente: Banco Central del Ecuador.



### 3.1.6 IMPORTACIONES FOB POR USO O DESTINO ECONÓMICO (1)

Miles de USD

| Período     | TOTAL<br>IMPORTACIONES | BIENES DE CONSUMO (3) |                  |                  |   | Combustibles<br>y<br>lubricantes<br>(2) | MATERIAS PRIMAS  |                  |                  |                               | BIENES DE CAPITAL |                  |                | Diversos         |                          |               |
|-------------|------------------------|-----------------------|------------------|------------------|---|---|------------------|------------------|------------------|-------------------------------|-------------------|------------------|----------------|------------------|--------------------------|---------------|
|             |                        | Total                 | No<br>duraderos  | Duraderos        | Tráfico Postal<br>Internacional<br>y Correos<br>Rápidos (3) |   | Total            | Agrícolas        | Industriales     | Materiales de<br>construcción | Total             | Agrícolas        | Industriales   |                  | Equipos de<br>transporte |               |
|             |                        |                       |                  |                  |   |   |                  |                  |                  |                               |                   |                  |                |                  |                          | a=b+f+g+k+o   |
| 2015        | 20,421,247             | 4,218,742             | 2,592,007        | 1,504,080        | 122,655   | 3,924,554                               | 6,877,995        | 1,119,722        | 5,147,665        | 610,608                       | 5,342,415         | 136,623          | 3,812,479      | 1,393,313        | 57,541                   |               |
| 2016        | 15,560,933             | 3,369,626             | 2,066,081        | 1,176,410        | 127,134   | 2,506,206                               | 5,688,392        | 1,042,077        | 4,265,849        | 380,466                       | 3,941,210         | 109,993          | 2,885,380      | 945,836          | 55,499                   |               |
| 2017        | 19,030,973             | 4,408,151             | 2,412,187        | 1,841,550        | 154,414   | 3,183,379                               | 6,711,393        | 1,164,062        | 5,110,174        | 437,157                       | 4,681,459         | 134,001          | 3,304,821      | 1,242,637        | 46,590                   |               |
| 2018        | 22,103,861             | 5,014,698             | 2,615,512        | 2,236,946        | 162,241   | 4,325,668                               | 7,490,616        | 1,401,185        | 5,539,178        | 550,253                       | 5,202,846         | 154,957          | 3,547,585      | 1,500,303        | 70,033                   |               |
| 2019        | 21,474,216             | 4,910,858             | 2,745,287        | 2,005,666        | 159,905   | 4,148,815                               | 6,940,825        | 1,351,129        | 5,031,099        | 558,597                       | 5,373,734         | 110,998          | 3,567,310      | 1,695,426        | 99,984                   |               |
| <b>2018</b> | <b>Enero-Noviembre</b> | <b>20,402,573</b>     | <b>4,634,563</b> | <b>2,409,968</b> | <b>2,078,947</b>  | <b>145,648</b>                          | <b>4,002,070</b> | <b>6,912,036</b> | <b>1,276,666</b> | <b>5,135,229</b>              | <b>500,142</b>    | <b>4,790,970</b> | <b>145,206</b> | <b>3,258,451</b> | <b>1,387,313</b>         | <b>62,933</b> |
|             | Enero                  | 1,806,633             | 363,110          | 191,762          | 157,472   | 13,876                                  | 337,506          | 648,007          | 127,570          | 474,338                       | 46,099            | 455,309          | 18,447         | 322,898          | 113,965                  | 2,701         |
|             | Febrero                | 1,529,279             | 358,702          | 182,158          | 164,497   | 12,048                                  | 265,356          | 543,102          | 99,792           | 409,360                       | 33,950            | 359,250          | 8,898          | 240,168          | 110,185                  | 2,868         |
|             | Marzo                  | 1,672,045             | 434,871          | 220,365          | 201,222   | 13,284                                  | 251,214          | 562,203          | 103,906          | 418,381                       | 39,915            | 420,403          | 12,489         | 278,670          | 129,244                  | 3,354         |
|             | Abril                  | 1,807,202             | 389,946          | 197,489          | 179,167   | 13,291                                  | 371,277          | 612,762          | 107,768          | 461,189                       | 43,805            | 418,936          | 13,418         | 292,331          | 113,187                  | 14,281        |
|             | Mayo                   | 1,992,132             | 444,828          | 234,713          | 196,119   | 13,996                                  | 452,668          | 644,838          | 118,249          | 477,716                       | 48,873            | 447,077          | 15,807         | 293,526          | 137,744                  | 2,721         |
|             | Junio                  | 1,712,606             | 366,088          | 188,427          | 164,570   | 13,090                                  | 362,642          | 564,489          | 97,458           | 430,209                       | 36,822            | 414,502          | 9,488          | 303,280          | 101,734                  | 4,885         |
|             | Julio                  | 1,951,146             | 415,162          | 211,377          | 190,472   | 13,313                                  | 367,058          | 715,517          | 160,899          | 503,006                       | 51,611            | 448,906          | 15,769         | 304,461          | 128,676                  | 4,503         |
|             | Agosto                 | 1,965,808             | 466,172          | 247,436          | 204,985   | 13,751                                  | 323,305          | 687,234          | 106,021          | 526,384                       | 54,829            | 483,139          | 14,209         | 321,592          | 147,338                  | 5,958         |
|             | Septiembre             | 1,835,065             | 414,252          | 218,654          | 183,462   | 12,136                                  | 400,454          | 586,276          | 97,892           | 444,141                       | 44,242            | 427,257          | 14,026         | 281,216          | 132,014                  | 6,828         |
|             | Octubre                | 2,220,620             | 505,490          | 256,159          | 235,748   | 13,583                                  | 510,587          | 719,278          | 124,099          | 539,635                       | 55,544            | 477,839          | 12,374         | 321,323          | 144,142                  | 7,426         |
|             | Noviembre              | 1,910,036             | 475,942          | 261,428          | 201,234   | 13,280                                  | 360,002          | 628,333          | 133,012          | 450,869                       | 44,451            | 438,352          | 10,282         | 298,986          | 129,085                  | 7,408         |
|             | Diciembre              | 1,701,288             | 380,135          | 205,544          | 157,999   | 16,593                                  | 323,597          | 578,580          | 124,519          | 403,950                       | 50,112            | 411,876          | 9,751          | 289,135          | 112,990                  | 7,100         |
| <b>2019</b> | <b>Enero-Noviembre</b> | <b>19,875,733</b>     | <b>4,522,359</b> | <b>2,533,672</b> | <b>1,846,636</b>  | <b>142,050</b>                          | <b>3,885,159</b> | <b>6,444,848</b> | <b>1,230,338</b> | <b>4,694,041</b>              | <b>520,470</b>    | <b>4,932,121</b> | <b>102,588</b> | <b>3,276,623</b> | <b>1,552,910</b>         | <b>91,246</b> |
|             | Enero                  | 1,898,615             | 394,540          | 207,288          | 173,633   | 13,620                                  | 314,527          | 671,317          | 121,036          | 489,667                       | 60,614            | 509,578          | 10,817         | 343,484          | 155,276                  | 8,653         |
|             | Febrero                | 1,641,528             | 347,679          | 188,866          | 146,818   | 11,995                                  | 307,102          | 564,534          | 106,339          | 412,945                       | 45,250            | 415,992          | 7,697          | 289,758          | 118,536                  | 6,221         |
|             | Marzo                  | 1,746,917             | 390,031          | 221,414          | 157,029   | 11,588                                  | 354,117          | 598,225          | 110,152          | 429,486                       | 58,587            | 398,077          | 9,823          | 289,918          | 98,337                   | 6,467         |
|             | Abril                  | 1,903,112             | 427,135          | 263,860          | 150,408   | 12,868                                  | 443,020          | 573,873          | 97,210           | 426,160                       | 50,502            | 451,019          | 8,814          | 308,915          | 133,290                  | 8,065         |
|             | Mayo                   | 1,992,009             | 420,185          | 231,660          | 175,209   | 13,316                                  | 381,893          | 606,045          | 123,038          | 423,891                       | 59,116            | 577,041          | 12,518         | 330,015          | 234,508                  | 6,845         |
|             | Junio                  | 1,709,744             | 411,888          | 206,453          | 192,714   | 12,722                                  | 335,379          | 531,688          | 107,729          | 389,922                       | 34,037            | 422,413          | 8,923          | 260,727          | 152,763                  | 8,376         |
|             | Julio                  | 1,874,942             | 435,624          | 243,166          | 178,603   | 13,855                                  | 359,291          | 594,820          | 114,584          | 431,364                       | 48,872            | 476,282          | 10,241         | 312,248          | 153,793                  | 8,925         |
|             | Agosto                 | 1,819,031             | 392,596          | 217,265          | 162,230   | 13,102                                  | 369,711          | 600,754          | 114,289          | 441,213                       | 45,253            | 447,138          | 10,005         | 287,621          | 149,512                  | 8,831         |
|             | Septiembre             | 1,706,209             | 425,222          | 240,413          | 171,505   | 13,304                                  | 332,077          | 540,363          | 98,371           | 400,150                       | 41,842            | 399,174          | 8,464          | 267,484          | 123,226                  | 9,374         |
|             | Octubre                | 1,913,797             | 454,772          | 264,819          | 177,170   | 12,783                                  | 349,257          | 633,494          | 132,687          | 460,368                       | 40,439            | 466,117          | 7,785          | 327,262          | 131,069                  | 10,158        |
|             | Noviembre              | 1,669,828             | 422,687          | 248,470          | 161,319   | 12,898                                  | 338,786          | 529,735          | 104,902          | 388,875                       | 35,958            | 369,289          | 7,502          | 259,189          | 102,598                  | 9,331         |
|             | Diciembre              | 1,598,483             | 388,499          | 211,615          | 159,030   | 17,855                                  | 263,656          | 495,976          | 120,791          | 337,058                       | 38,127            | 441,613          | 8,410          | 290,687          | 142,516                  | 8,738         |
| <b>2020</b> | <b>Enero-Noviembre</b> | <b>15,279,528</b>     | <b>3,690,308</b> | <b>2,367,536</b> | <b>1,155,532</b>  | <b>167,241</b>                          | <b>2,377,816</b> | <b>5,399,613</b> | <b>1,193,382</b> | <b>3,868,710</b>              | <b>337,521</b>    | <b>3,738,839</b> | <b>104,636</b> | <b>2,679,661</b> | <b>954,541</b>           | <b>72,953</b> |
|             | Enero                  | 1,791,720             | 375,802          | 201,999          | 159,463   | 14,339                                  | 352,064          | 600,563          | 118,087          | 428,210                       | 54,266            | 455,305          | 8,316          | 320,318          | 126,670                  | 7,985         |
|             | Febrero                | 1,482,744             | 349,223          | 192,940          | 144,566   | 11,717                                  | 309,812          | 483,765          | 98,144           | 342,847                       | 42,774            | 329,597          | 6,720          | 229,799          | 93,079                   | 10,346        |
|             | Marzo                  | 1,439,161             | 323,757          | 209,327          | 104,786   | 9,644                                   | 250,293          | 527,924          | 110,802          | 375,431                       | 41,692            | 328,789          | 7,927          | 239,986          | 80,876                   | 8,398         |
|             | Abril                  | 1,106,252             | 220,247          | 177,582          | 38,529  | 4,136                                   | 184,506          | 477,017          | 111,051          | 342,900                       | 23,066            | 221,420          | 6,130          | 177,233          | 38,057                   | 3,062         |
|             | Mayo                   | 1,173,707             | 274,395          | 218,503          | 48,555  | 7,337                                   | 82,118           | 530,046          | 127,877          | 375,315                       | 26,854            | 277,528          | 7,302          | 218,633          | 51,593                   | 9,619         |
|             | Junio                  | 1,237,173             | 307,970          | 225,031          | 65,597  | 17,341                                  | 111,817          | 500,392          | 100,841          | 382,946                       | 16,605            | 307,466          | 7,869          | 245,668          | 53,930                   | 9,527         |
|             | Julio                  | 1,353,228             | 347,032          | 240,626          | 86,050  | 20,356                                  | 238,867          | 443,403          | 106,758          | 316,451                       | 20,193            | 319,584          | 13,045         | 244,034          | 62,505                   | 4,342         |
|             | Agosto                 | 1,351,641             | 317,573          | 205,053          | 91,978  | 20,542                                  | 210,566          | 396,820          | 89,343           | 282,587                       | 24,890            | 424,111          | 11,064         | 234,120          | 178,926                  | 2,572         |
|             | Septiembre             | 1,355,961             | 362,982          | 221,167          | 120,724   | 21,091                                  | 196,183          | 441,981          | 96,537           | 315,774                       | 29,670            | 349,495          | 11,929         | 252,008          | 85,559                   | 5,320         |
|             | Octubre                | 1,478,493             | 390,232          | 236,570          | 133,476   | 20,186                                  | 215,853          | 499,991          | 118,255          | 354,755                       | 26,981            | 365,948          | 13,054         | 257,672          | 95,222                   | 6,469         |
|             | Noviembre              | 1,509,449             | 421,094          | 238,738          | 161,807   | 20,549                                  | 225,737          | 497,709          | 115,686          | 351,495                       | 30,528            | 359,595          | 11,281         | 260,191          | 88,124                   | 5,314         |

(1) Las cifras hasta el año 2016 son definitivas, desde 2017 son provisionales; su reproceso se realiza conforme a la recepción de documentos fuente de las operaciones de comercio exterior. No incluye ajustes por importaciones del Ministerio de Defensa Nacional. (2) Incluye el cambio de metodología para el registro de las importaciones de derivados de petróleo, que consiste en reemplazar al Servicio Nacional de Aduanas del Ecuador -SENAE\_ por la empresa Pública de Hidrocarburos del Ecuador -EP Petroecuador- (3) El BCE acogiendo las recomendaciones internacionales para el registro estadístico del comercio internacional de mercancías, a partir de la publicación IEM N°1942, ha incluido en el grupo de Bienes de Consumo, las importaciones realizadas desde el año 2011 bajo la modalidad de Tráfico postal Internacional y Correos Rápidos, cuya fuente de información es el SENA. Fuente: Declaración Aduanera de importación.

### 3.1.6a TASAS DE VARIACIÓN DE IMPORTACIONES FOB POR USO O DESTINO ECONÓMICO (1)

Porcentaje

| Período         | TOTAL<br>IMPORTACIONES | BIENES DE CONSUMO (2) |              |           |  |       | Combustibles<br>y<br>lubricantes<br>(3) | MATERIAS PRIMAS |           |              | BIENES DE CAPITAL          |       |           | Diversos |              |
|-----------------|------------------------|-----------------------|--------------|-----------|--|-------|---|-----------------|-----------|--------------|----------------------------|-------|-----------|----------|--------------|
|                 |                        | Total                 | No duraderos | Duraderos | Tráfico Postal Internacional y Correos Rápidos (2) |       |   | Total           | Agrícolas | Industriales | Materiales de construcción | Total | Agrícolas |          | Industriales |
| 2015            | -22.7                  | -18.7                 | -10.3        | -28.4     | -38.0  | -38.8 | -14.8                                   | -10.8           | -11.1     | -40.6        | -20.1                      | 11.9  | -19.3     | -24.3    | 3.4          |
| 2016            | -23.8                  | -20.1                 | -20.3        | -21.8     | 3.7  | -36.1 | -17.3                                   | -6.9            | -17.1     | -37.7        | -26.2                      | -19.5 | -24.3     | -32.1    | -3.5         |
| 2017            | 22.3                   | 30.8                  | 16.8         | 56.5      | 21.5   | 27.0  | 18.0                                    | 11.7            | 19.8      | 14.9         | 18.8                       | 21.8  | 14.5      | 31.4     | -16.1        |
| 2018            | 16.1                   | 13.8                  | 8.4          | 21.5      | 5.1  | 35.9  | 11.6                                    | 20.4            | 8.4       | 25.9         | 11.1                       | 15.6  | 7.3       | 20.7     | 50.3         |
| 2019            | -2.8                   | -2.1                  | 5.0          | -10.3     | -1.4   | -4.1  | -7.3                                    | -3.6            | -9.2      | 1.5          | 3.3                        | -28.4 | 0.6       | 13.0     | 42.8         |
| <b>2018</b>     |                        |                       |              |           |  |       |   |                 |           |              |                            |       |           |          |              |
| Enero-Noviembre | 17.7                   | 15.5                  | 9.2          | 24.6      | 5.9  | 38.7  | 12.2                                    | 21.5            | 9.0       | 24.6         | 13.2                       | 19.9  | 8.8       | 24.4     | 51.7         |
| Enero           | 21.8                   | 22.3                  | 19.2         | 26.6      | 19.7   | 16.5  | 19.4                                    | 41.2            | 11.9      | 60.2         | 30.4                       | 62.3  | 25.4      | 42.3     | -39.2        |
| Febrero         | 24.2                   | 38.6                  | 28.2         | 54.8      | 15.7   | 20.9  | 17.4                                    | 33.3            | 13.8      | 22.1         | 24.8                       | 45.7  | 12.0      | 63.7     | -9.4         |
| Marzo           | 9.3                    | 36.9                  | 14.1         | 81.4      | -2.5   | 1.4   | -4.5                                    | 19.6            | -8.0      | -15.7        | 13.4                       | 3.9   | 3.6       | 43.9     | -16.6        |
| Abril           | 31.7                   | 33.5                  | 15.4         | 63.5      | 16.9   | 74.7  | 11.3                                    | 12.2            | 9.2       | 36.2         | 34.0                       | 55.1  | 24.1      | 65.1     | 271.3        |
| Mayo            | 31.6                   | 42.0                  | 26.5         | 70.8      | 8.2  | 59.8  | 9.7                                     | 5.4             | 8.1       | 43.4         | 37.1                       | 45.8  | 30.6      | 52.2     | -23.2        |
| Junio           | 2.4                    | -12.2                 | -15.5        | -9.0      | -1.2   | 56.3  | -1.4                                    | 10.5            | -2.6      | -13.5        | -7.2                       | -37.0 | -0.4      | -19.9    | 30.1         |
| Julio           | 26.2                   | 12.7                  | 5.5          | 22.5      | 5.6  | 53.4  | 31.2                                    | 99.8            | 17.8      | 36.8         | 15.3                       | 61.6  | 11.0      | 22.3     | 31.8         |
| Agosto          | 11.5                   | 7.4                   | 7.1          | 8.1       | 2.7  | 22.1  | 13.1                                    | 0.9             | 14.8      | 25.2         | 6.7                        | 8.9   | 0.0       | 24.9     | 63.2         |
| Septiembre      | 9.5                    | 4.3                   | 1.9          | 7.4       | 3.8  | 26.0  | 8.6                                     | -12.7           | 13.0      | 28.2         | 2.3                        | 1.6   | 1.4       | 4.4      | 89.6         |
| Octubre         | 27.1                   | 16.2                  | 7.3          | 29.1      | -0.9   | 69.4  | 25.2                                    | 43.4            | 19.2      | 59.5         | 10.4                       | 21.1  | 5.7       | 21.4     | 88.4         |
| Noviembre       | 6.1                    | -1.5                  | 6.0          | -9.9      | 3.0  | 29.9  | 6.5                                     | 12.8            | 3.8       | 17.9         | -1.8                       | 0.7   | -4.3      | 4.4      | 80.9         |
| Diciembre       | 0.2                    | -3.7                  | 0.3          | -8.5      | -2.0   | 8.5   | 5.3                                     | 9.8             | 1.0       | 39.6         | -8.5                       | -24.6 | -6.7      | -11.3    | 38.9         |
| <b>2019</b>     |                        |                       |              |           |  |       |   |                 |           |              |                            |       |           |          |              |
| Enero-Noviembre | -2.6                   | -2.4                  | 5.1          | -11.2     | -2.5   | -2.9  | -6.8                                    | -3.6            | -8.6      | 4.1          | 2.9                        | -29.4 | 0.6       | 11.9     | 45.0         |
| Enero           | 5.1                    | 8.7                   | 8.1          | 10.3      | -1.8   | -6.8  | 3.6                                     | -5.1            | 3.2       | 31.5         | 11.9                       | -41.4 | 6.4       | 36.2     | 220.4        |
| Febrero         | 7.3                    | -3.1                  | 3.7          | -10.7     | -0.4   | 15.7  | 3.9                                     | 6.6             | 0.9       | 33.3         | 15.8                       | -13.5 | 20.6      | 7.6      | 116.9        |
| Marzo           | 4.5                    | -10.3                 | 0.5          | -22.0     | -12.8  | 41.0  | 6.4                                     | 6.0             | 2.7       | 46.8         | -5.3                       | -21.3 | 4.0       | -23.9    | 92.8         |
| Abril           | 5.3                    | 9.5                   | 33.6         | -16.1     | -3.2   | 19.3  | -6.3                                    | -9.8            | -7.6      | 15.3         | 7.7                        | -34.3 | 5.7       | 17.8     | -43.5        |
| Mayo            | 0.0                    | -5.5                  | -1.3         | -10.7     | -4.9   | -15.6 | -6.0                                    | 4.0             | -11.3     | 21.0         | 29.1                       | -20.8 | 12.4      | 70.2     | 151.6        |
| Junio           | -0.2                   | 12.5                  | 9.6          | 17.1      | -2.8   | -7.5  | -5.8                                    | 10.5            | -9.4      | -7.6         | 1.9                        | -6.0  | -14.0     | 50.2     | 71.5         |
| Julio           | -3.9                   | 4.9                   | 15.0         | -6.2      | 4.1  | -2.1  | -16.9                                   | -28.8           | -14.2     | -5.3         | 6.1                        | -35.1 | 2.6       | 19.5     | 98.2         |
| Agosto          | -7.5                   | -15.8                 | -12.2        | -20.9     | -4.7   | 14.4  | -12.6                                   | 7.8             | -16.2     | -17.5        | -7.5                       | -29.6 | -10.6     | 1.5      | 48.2         |
| Septiembre      | -7.0                   | 2.6                   | 10.0         | -6.5      | 9.6  | -17.1 | -7.8                                    | 0.5             | -9.9      | -5.4         | -6.6                       | -39.7 | -4.9      | -6.7     | 37.3         |
| Octubre         | -13.8                  | -10.0                 | 3.4          | -24.8     | -5.9   | -31.6 | -11.9                                   | 6.9             | -14.7     | -27.2        | -2.5                       | -37.1 | 1.8       | -9.1     | 36.8         |
| Noviembre       | -12.6                  | -11.2                 | -5.0         | -19.8     | -2.9   | -5.9  | -15.7                                   | -21.1           | -13.7     | -19.1        | -15.8                      | -27.0 | -13.3     | -20.5    | 26.0         |
| Diciembre       | -6.0                   | 2.2                   | 3.0          | 0.7       | 7.6  | -18.5 | -14.3                                   | -3.0            | -16.6     | -23.9        | 7.2                        | -13.8 | 0.5       | 26.1     | 23.1         |
| <b>2020</b>     |                        |                       |              |           |  |       |   |                 |           |              |                            |       |           |          |              |
| Enero-Noviembre | -23.1                  | -18.4                 | -6.6         | -37.4     | 17.7   | -38.8 | -16.2                                   | -3.0            | -17.6     | -35.2        | -24.2                      | 2.0   | -18.2     | -38.5    | -20.0        |
| Enero           | -5.6                   | -4.7                  | -2.6         | -8.2      | 5.3  | 11.9  | -10.5                                   | -2.4            | -12.6     | -10.5        | -10.7                      | -23.1 | -6.7      | -18.4    | -7.7         |
| Febrero         | -9.7                   | 0.4                   | 2.2          | -1.5      | -2.3   | 0.9   | -14.3                                   | -7.7            | -17.0     | -5.5         | -20.8                      | -12.7 | -20.7     | -21.5    | 66.3         |
| Marzo           | -17.6                  | -17.0                 | -5.5         | -33.3     | -16.8  | -29.3 | -11.8                                   | 0.6             | -12.6     | -28.8        | -17.4                      | -19.3 | -17.2     | -17.8    | 29.9         |
| Abril           | -41.9                  | -48.4                 | -32.7        | -74.4     | -67.9  | -58.4 | -16.9                                   | 14.2            | -19.5     | -54.3        | -50.9                      | -30.4 | -42.6     | -71.4    | -62.0        |
| Mayo            | -41.1                  | -34.7                 | -5.7         | -72.3     | -44.9  | -78.5 | -12.5                                   | 3.9             | -11.5     | -54.6        | -51.9                      | -41.7 | -33.8     | -78.0    | 40.5         |
| Junio           | -27.6                  | -25.2                 | 9.0          | -66.0     | 36.3   | -66.7 | -5.9                                    | -6.4            | -1.8      | -51.2        | -27.2                      | -11.8 | -5.8      | -64.7    | 13.7         |
| Julio           | -27.8                  | -20.3                 | -1.0         | -51.8     | 46.9   | -33.5 | -25.5                                   | -6.8            | -26.6     | -58.7        | -32.9                      | 27.4  | -21.8     | -59.4    | -51.4        |
| Agosto          | -25.7                  | -19.1                 | -5.6         | -43.3     | 56.8   | -43.0 | -33.9                                   | -21.8           | -36.0     | -45.0        | -5.1                       | 10.6  | -18.6     | 19.7     | -70.9        |
| Septiembre      | -20.5                  | -14.6                 | -8.0         | -29.6     | 58.5   | -40.9 | -18.2                                   | -1.9            | -21.1     | -29.1        | -12.4                      | 40.9  | -5.8      | -30.6    | -43.2        |
| Octubre         | -22.7                  | -14.2                 | -10.7        | -24.7     | 57.9   | -38.2 | -21.1                                   | -10.9           | -22.9     | -33.3        | -21.5                      | 67.7  | -21.3     | -27.4    | -36.3        |
| Noviembre       | -9.6                   | -0.4                  | -3.9         | 0.3       | 59.3   | -33.4 | -6.0                                    | 10.3            | -9.6      | -15.1        | -2.6                       | 50.4  | 0.4       | -14.1    | -43.0        |

(1) Las cifras hasta el año 2016 son definitivas, desde 2017 son provisionales; su reproceso se realiza conforme a la recepción de documentos fuente de las operaciones de comercio exterior. (2) El BCE acogiendo las recomendaciones internacionales para el registro estadístico del comercio internacional de mercancías, a partir de la publicación IEM N°1942, ha incluido en el grupo de Bienes de Consumo, las importaciones realizadas desde el año 2011 bajo la modalidad de Tráfico postal Internacional y Correos Rápidos, cuya fuente de información es el SENA. (3) Incluye el cambio de metodología para el registro de las importaciones de derivados de petróleo, que consiste en reemplazar al Servicio Nacional de Aduanas del Ecuador -SENAE\_ por la empresa Pública de Hidrocarburos del Ecuador -EP Petroecuador- Fuente: Declaración aduanera de importación.

**3.1.6b PARTICIPACIÓN PORCENTUAL DE LOS GRUPOS DE BIENES POR USO O DESTINO ECONÓMICO (CUODE) EN LAS IMPORTACIONES (1)**  
Miles de TM; miles de USD FOB; porcentaje de participación; tasa de variación, porcentaje

| Período                                      | Enero - Noviembre 2018 |                   |                             |              | Enero - Noviembre 2019 |                   |                             |              |
|--|------------------------|-------------------|-----------------------------|--------------|------------------------|-------------------|-----------------------------|--------------|
|  | Miles de TM            | Miles de USD      | Porcentaje de Participación |              | Miles de TM            | Miles de USD      | Porcentaje de Participación |              |
|  |                        |                   | TM                          | Miles de USD |                        |                   | TM                          | Miles de USD |
| <b>Total</b>                                 | <b>15,686</b>          | <b>20,402,573</b> |                             |              | <b>16,173</b>          | <b>19,875,733</b> |                             |              |
| <b>Bienes de Consumo</b>                     | <b>958</b>             | <b>4,634,563</b>  | <b>6.1%</b>                 | <b>22.7%</b> | <b>1,128</b>           | <b>4,522,359</b>  | <b>7.0%</b>                 | <b>22.8%</b> |
| No duradero                                  | 657                    | 2,409,968         | 4.2%                        | 11.8%        | 847                    | 2,533,672         | 5.2%                        | 12.7%        |
| Duradero                                     | 298                    | 2,078,947         | 1.9%                        | 10.2%        | 278                    | 1,846,636         | 1.7%                        | 9.3%         |
| Tráfico Postal Intern. y Correos Rápidos (2) | 4                      | 145,648           | 0.02%                       | 0.7%         | 4                      | 142,050           | 0.0%                        | 0.7%         |
| <b>Materias Primas</b>                       | <b>8,244</b>           | <b>6,912,036</b>  | <b>52.6%</b>                | <b>33.9%</b> | <b>8,001</b>           | <b>6,444,848</b>  | <b>49.5%</b>                | <b>32.4%</b> |
| Para la agricultura                          | 2,255                  | 1,276,666         | 14.4%                       | 6.3%         | 2,244                  | 1,230,338         | 13.9%                       | 6.2%         |
| Para la industria                            | 5,214                  | 5,135,229         | 33.2%                       | 25.2%        | 5,006                  | 4,694,041         | 31.0%                       | 23.6%        |
| Materiales de construcción                   | 776                    | 500,142           | 4.9%                        | 2.5%         | 751                    | 520,470           | 4.6%                        | 2.6%         |
| <b>Bienes de Capital</b>                     | <b>499</b>             | <b>4,790,970</b>  | <b>3.2%</b>                 | <b>23.5%</b> | <b>485</b>             | <b>4,932,121</b>  | <b>3.0%</b>                 | <b>24.8%</b> |
| Para la agricultura                          | 20                     | 145,206           | 0.1%                        | 0.7%         | 13                     | 102,588           | 0.1%                        | 0.5%         |
| Para la industria                            | 241                    | 3,258,451         | 1.5%                        | 16.0%        | 239                    | 3,276,623         | 1.5%                        | 16.5%        |
| Equipos de Transporte                        | 238                    | 1,387,313         | 1.5%                        | 6.8%         | 233                    | 1,552,910         | 1.4%                        | 7.8%         |
| <b>Combustibles y Lubricantes</b>            | <b>5,978</b>           | <b>4,002,070</b>  | <b>38.1%</b>                | <b>19.6%</b> | <b>6,548</b>           | <b>3,885,159</b>  | <b>40.5%</b>                | <b>19.5%</b> |
| <b>Diversos</b>                              | <b>6</b>               | <b>62,933</b>     | <b>0.0%</b>                 | <b>0.3%</b>  | <b>10</b>              | <b>91,246</b>     | <b>0.1%</b>                 | <b>0.5%</b>  |

### 3.1.6b PARTICIPACIÓN PORCENTUAL DE LOS GRUPOS DE BIENES POR USO O DESTINO ECONÓMICO (CUODE) EN LAS IMPORTACIONES (1) (Cont.)

Miles de TM; miles de USD FOB; porcentaje de participación; tasa de variación, porcentaje

| Período                                      | Enero - Noviembre 2020 |                   |                             |              | Tasa de Variación 2020 - 2019 |               |
|--|------------------------|-------------------|-----------------------------|--------------|-------------------------------|---------------|
|  | Miles de TM            | Miles de USD      | Porcentaje de Participación |              | Miles de TM                   | Miles de USD  |
|  |                        |                   | TM                          | Miles de USD |                               |               |
| <b>Total</b>                                 | <b>13,846</b>          | <b>15,279,528</b> |                             |              | <b>-14.4%</b>                 | <b>-23.1%</b> |
| <b>Bienes de Consumo</b>                     | <b>901</b>             | <b>3,690,308</b>  | <b>6.5%</b>                 | <b>24.2%</b> | <b>-20.2%</b>                 | <b>-18.4%</b> |
| No duradero                                  | 706                    | 2,367,536         | 5.1%                        | 15.5%        | -16.6%                        | -6.6%         |
| Duradero                                     | 191                    | 1,155,532         | 1.4%                        | 7.6%         | -31.5%                        | -37.4%        |
| Tráfico Postal Intern. y Correos Rápidos (2) | 4                      | 167,241           | 0.0%                        | 1.1%         | 13.4%                         | 17.7%         |
| <b>Materias Primas</b>                       | <b>7,166</b>           | <b>5,399,613</b>  | <b>51.8%</b>                | <b>35.3%</b> | <b>-10.4%</b>                 | <b>-16.2%</b> |
| Para la agricultura                          | 2,337                  | 1,193,382         | 16.9%                       | 7.8%         | 4.1%                          | -3.0%         |
| Para la industria                            | 4,296                  | 3,868,710         | 31.0%                       | 25.3%        | -14.2%                        | -17.6%        |
| Materiales de construcción                   | 534                    | 337,521           | 3.9%                        | 2.2%         | -29.0%                        | -35.2%        |
| <b>Bienes de Capital</b>                     | <b>352</b>             | <b>3,738,839</b>  | <b>2.5%</b>                 | <b>24.5%</b> | <b>-27.4%</b>                 | <b>-24.2%</b> |
| Para la agricultura                          | 16                     | 104,636           | 0.1%                        | 0.7%         | 19.9%                         | 2.0%          |
| Para la industria                            | 182                    | 2,679,661         | 1.3%                        | 17.5%        | -23.9%                        | -18.2%        |
| Equipos de Transporte                        | 154                    | 954,541           | 1.1%                        | 6.2%         | -33.7%                        | -38.5%        |
| <b>Combustibles y Lubricantes</b>            | <b>5,421</b>           | <b>2,377,816</b>  | <b>39.2%</b>                | <b>15.6%</b> | <b>-17.2%</b>                 | <b>-38.8%</b> |
| <b>Diversos</b>                              | <b>7</b>               | <b>72,953</b>     | <b>0.0%</b>                 | <b>0.5%</b>  | <b>-31.6%</b>                 | <b>-20.0%</b> |

(1) Las cifras son provisionales; su reproceso se realiza conforme a la recepción de documentos fuente de las operaciones de comercio exterior. No incluye ajustes por importaciones del Ministerio de Defensa Nacional.

(2) El BCE acogiendo las recomendaciones internacionales para el registro estadístico del comercio internacional de mercancías, a partir de la publicación IEM N° 1942, ha incluido en el grupo de Bienes de Consumo, las importaciones realizadas desde el año 2011 bajo la modalidad de Tráfico Postal Internacional y Correos Rápidos, cuya fuente de información es el SENA.

Fuente: Banco Central del Ecuador.

### 3.1.7 IMPORTACIONES CIF POR USO O DESTINO ECONÓMICO (1)

Miles de USD

| Período     | TOTAL<br>IMPORTA-<br>CIONES | BIENES DE CONSUMO(3) |                  |                  |   | Combusti-<br>bles<br>y<br>lubricantes<br>(2) | MATERIAS PRIMAS  |                  |                  |                               | BIENES DE CAPITAL |                  |                | Diversos         |                          |               |
|-------------|-----------------------------|----------------------|------------------|------------------|---|--|------------------|------------------|------------------|-------------------------------|-------------------|------------------|----------------|------------------|--------------------------|---------------|
|             |                             | Total                | No<br>duraderos  | Duraderos        | Tráfico<br>Postal In-<br>ternacional<br>y Correos<br>Rápidos(3) |  | Total            | Agrícolas        | Industriales     | Materiales de<br>construcción | Total             | Agrícolas        | Industriales   |                  | Equipos de<br>transporte |               |
|             |                             |                      |                  |                  |   |  |                  |                  |                  |                               |                   |                  |                |                  |                          | a=b+f+g+k+o   |
| 2015        | 21,491,796                  | 4,418,841            | 2,695,073        | 1,593,089        | 130,679   | 4,144,918                                    | 7,302,071        | 1,199,108        | 5,445,124        | 657,838                       | 5,562,755         | 143,804          | 3,947,686      | 1,471,265        | 63,211                   |               |
| 2016        | 16,340,352                  | 3,516,447            | 2,139,760        | 1,241,175        | 135,512   | 2,647,998                                    | 6,027,473        | 1,112,232        | 4,501,447        | 413,794                       | 4,087,598         | 117,058          | 2,978,156      | 992,384          | 60,836                   |               |
| 2017        | 20,009,012                  | 4,613,331            | 2,504,749        | 1,943,841        | 164,740   | 3,350,531                                    | 7,119,261        | 1,243,451        | 5,400,126        | 475,684                       | 4,874,957         | 140,767          | 3,426,534      | 1,307,656        | 50,932                   |               |
| 2018        | 23,177,497                  | 5,251,231            | 2,716,339        | 2,361,496        | 173,395   | 4,493,491                                    | 7,943,150        | 1,497,477        | 5,853,480        | 592,193                       | 5,415,019         | 162,198          | 3,679,260      | 1,573,561        | 74,606                   |               |
| 2019        | 22,564,310                  | 5,133,062            | 2,848,836        | 2,113,034        | 171,193   | 4,357,202                                    | 7,382,720        | 1,450,206        | 5,330,107        | 602,407                       | 5,584,185         | 116,789          | 3,698,110      | 1,769,285        | 107,140                  |               |
| <b>2018</b> | <b>Enero-Noviembre</b>      | <b>21,376,334</b>    | <b>4,847,502</b> | <b>2,502,588</b> | <b>2,189,216</b>  | <b>155,698</b>                               | <b>4,151,812</b> | <b>7,325,822</b> | <b>1,363,458</b> | <b>5,423,815</b>              | <b>538,549</b>    | <b>4,984,256</b> | <b>151,960</b> | <b>3,377,268</b> | <b>1,455,028</b>         | <b>66,943</b> |
|             | Enero                       | 1,898,605            | 380,291          | 199,389          | 166,164   | 14,738                                       | 352,913          | 689,012          | 137,598          | 501,399                       | 50,016            | 473,399          | 19,252         | 334,405          | 119,742                  | 2,989         |
|             | Febrero                     | 1,608,439            | 374,873          | 188,818          | 173,213   | 12,843                                       | 278,185          | 577,756          | 106,820          | 434,368                       | 36,568            | 374,560          | 9,330          | 249,781          | 115,449                  | 3,065         |
|             | Marzo                       | 1,754,118            | 455,058          | 228,946          | 211,918   | 14,194                                       | 261,347          | 595,723          | 111,773          | 440,774                       | 43,175            | 438,375          | 13,074         | 289,553          | 135,748                  | 3,615         |
|             | Abril                       | 1,894,038            | 407,692          | 204,906          | 188,580   | 14,205                                       | 383,188          | 651,643          | 115,084          | 489,055                       | 47,503            | 436,897          | 13,969         | 303,540          | 119,388                  | 14,618        |
|             | Mayo                        | 2,079,046            | 463,740          | 242,959          | 205,821   | 14,959                                       | 469,229          | 678,620          | 125,152          | 501,691                       | 51,777            | 464,478          | 16,422         | 304,277          | 143,778                  | 2,979         |
|             | Junio                       | 1,787,349            | 381,535          | 194,760          | 172,779   | 13,996                                       | 376,592          | 596,183          | 103,415          | 453,644                       | 39,124            | 427,859          | 9,889          | 311,599          | 106,372                  | 5,180         |
|             | Julio                       | 2,040,870            | 433,768          | 220,074          | 199,432   | 14,262                                       | 381,676          | 754,943          | 171,152          | 528,223                       | 55,569            | 465,658          | 16,433         | 314,893          | 134,332                  | 4,824         |
|             | Agosto                      | 2,058,648            | 487,853          | 257,024          | 216,133   | 14,696                                       | 334,017          | 727,705          | 113,406          | 555,832                       | 58,468            | 502,681          | 14,895         | 333,193          | 154,593                  | 6,392         |
|             | Septiembre                  | 1,921,185            | 434,343          | 227,629          | 193,706   | 13,007                                       | 413,380          | 621,062          | 104,613          | 468,553                       | 47,896            | 445,071          | 14,775         | 291,706          | 138,590                  | 7,329         |
|             | Octubre                     | 2,324,949            | 529,714          | 266,358          | 248,786   | 14,570                                       | 524,785          | 764,718          | 132,262          | 572,715                       | 59,741            | 497,687          | 13,052         | 333,395          | 151,240                  | 8,044         |
|             | Noviembre                   | 2,009,087            | 498,636          | 271,725          | 212,682   | 14,228                                       | 376,498          | 668,457          | 142,184          | 477,561                       | 48,712            | 457,589          | 10,868         | 310,925          | 135,796                  | 7,907         |
|             | Diciembre                   | 1,801,163            | 403,728          | 213,751          | 172,281   | 17,697                                       | 341,680          | 617,328          | 134,019          | 429,666                       | 53,644            | 430,763          | 10,238         | 301,992          | 118,533                  | 7,667         |
| <b>2019</b> | <b>Enero-Noviembre</b>      | <b>20,879,949</b>    | <b>4,725,641</b> | <b>2,628,881</b> | <b>1,944,600</b>  | <b>152,160</b>                               | <b>4,077,652</b> | <b>6,853,703</b> | <b>1,318,834</b> | <b>4,973,404</b>              | <b>561,464</b>    | <b>5,125,136</b> | <b>107,910</b> | <b>3,396,526</b> | <b>1,620,701</b>         | <b>97,816</b> |
|             | Enero                       | 2,000,106            | 412,712          | 215,035          | 183,102   | 14,574                                       | 332,862          | 714,868          | 129,725          | 519,459                       | 65,684            | 530,340          | 11,454         | 356,647          | 162,239                  | 9,324         |
|             | Febrero                     | 1,726,327            | 363,705          | 195,982          | 154,907   | 12,815                                       | 322,904          | 600,360          | 114,079          | 437,391                       | 48,891            | 432,641          | 8,113          | 300,062          | 124,465                  | 6,716         |
|             | Marzo                       | 1,835,425            | 406,901          | 229,889          | 164,588   | 12,423                                       | 369,376          | 637,680          | 118,160          | 456,198                       | 63,322            | 414,563          | 10,244         | 300,781          | 103,538                  | 6,906         |
|             | Abril                       | 1,996,333            | 444,406          | 272,854          | 157,743   | 13,809                                       | 464,179          | 609,525          | 103,809          | 451,446                       | 54,990            | 469,666          | 9,372          | 320,697          | 139,596                  | 8,558         |
|             | Mayo                        | 2,085,970            | 439,256          | 240,761          | 184,215   | 14,280                                       | 399,679          | 642,778          | 131,895          | 446,788                       | 64,095            | 396,897          | 13,163         | 342,266          | 241,468                  | 7,360         |
|             | Junio                       | 1,794,988            | 430,276          | 214,115          | 202,519   | 13,642                                       | 352,282          | 564,244          | 115,017          | 412,374                       | 36,853            | 439,179          | 9,380          | 270,686          | 159,113                  | 9,006         |
|             | Julio                       | 1,967,284            | 455,851          | 252,611          | 188,373   | 14,867                                       | 376,588          | 631,346          | 123,147          | 456,015                       | 52,183            | 493,945          | 10,704         | 323,545          | 159,696                  | 9,555         |
|             | Agosto                      | 1,915,256            | 411,861          | 226,374          | 171,461   | 14,026                                       | 391,314          | 637,740          | 122,326          | 467,203                       | 48,211            | 464,891          | 10,546         | 298,251          | 156,093                  | 9,450         |
|             | Septiembre                  | 1,791,183            | 444,341          | 249,227          | 180,870   | 14,244                                       | 346,519          | 574,909          | 104,332          | 425,574                       | 45,003            | 415,282          | 8,884          | 277,150          | 129,248                  | 10,132        |
|             | Octubre                     | 2,011,161            | 474,738          | 274,611          | 186,454   | 13,673                                       | 365,753          | 676,307          | 144,074          | 488,584                       | 43,649            | 483,490          | 8,195          | 337,983          | 137,312                  | 10,873        |
|             | Noviembre                   | 1,755,916            | 441,596          | 257,423          | 170,367   | 13,806                                       | 356,195          | 563,947          | 112,991          | 412,373                       | 38,583            | 384,244          | 7,854          | 268,458          | 107,932                  | 9,934         |
|             | Diciembre                   | 1,684,361            | 407,421          | 219,956          | 168,433   | 19,032                                       | 279,550          | 529,017          | 131,371          | 356,703                       | 40,943            | 459,048          | 8,880          | 301,585          | 148,584                  | 9,324         |
| <b>2020</b> | <b>Enero-Noviembre</b>      | <b>16,148,866</b>    | <b>3,886,046</b> | <b>2,481,840</b> | <b>1,226,559</b>  | <b>177,648</b>                               | <b>2,520,938</b> | <b>5,770,671</b> | <b>1,286,451</b> | <b>4,119,533</b>              | <b>364,687</b>    | <b>3,892,045</b> | <b>110,944</b> | <b>2,779,613</b> | <b>1,001,488</b>         | <b>79,166</b> |
|             | Enero                       | 1,893,940            | 395,091          | 210,369          | 169,385   | 15,337                                       | 372,302          | 644,261          | 128,261          | 456,760                       | 59,239            | 473,534          | 8,794          | 331,646          | 133,094                  | 8,753         |
|             | Febrero                     | 1,566,025            | 365,593          | 200,554          | 152,669   | 12,370                                       | 329,710          | 516,272          | 105,508          | 364,722                       | 46,402            | 343,346          | 7,171          | 238,047          | 98,128                   | 11,104        |
|             | Marzo                       | 1,522,977            | 338,432          | 217,685          | 110,529   | 10,218                                       | 267,651          | 566,518          | 119,902          | 401,931                       | 44,684            | 341,341          | 8,303          | 247,974          | 85,064                   | 9,035         |
|             | Abril                       | 1,171,853            | 230,408          | 185,478          | 40,552  | 4,377  | 199,863          | 508,469          | 118,609          | 365,032                       | 24,828            | 229,825          | 6,493          | 183,532          | 39,799                   | 3,288         |
|             | Mayo                        | 1,249,521            | 296,693          | 237,084          | 51,826  | 7,783  | 87,609           | 565,912          | 137,685          | 399,653                       | 28,573            | 289,334          | 7,717          | 227,427          | 54,191                   | 9,973         |
|             | Junio                       | 1,313,442            | 328,444          | 240,625          | 69,447  | 18,372                                       | 118,823          | 534,405          | 109,021          | 407,502                       | 17,881            | 320,807          | 8,298          | 255,700          | 56,810                   | 10,963        |
|             | Julio                       | 1,422,628            | 363,504          | 250,446          | 91,427  | 21,631                                       | 248,826          | 473,072          | 115,508          | 335,871                       | 21,693            | 332,604          | 13,775         | 253,123          | 65,705                   | 4,622         |
|             | Agosto                      | 1,419,392            | 333,051          | 213,923          | 97,305  | 21,823                                       | 233,528          | 422,014          | 95,551           | 299,248                       | 27,216            | 438,016          | 11,741         | 242,303          | 183,971                  | 2,783         |
|             | Septiembre                  | 1,425,947            | 379,042          | 229,329          | 127,314   | 22,400                                       | 207,329          | 471,077          | 103,995          | 335,355                       | 31,727            | 362,716          | 12,595         | 260,183          | 89,938                   | 5,782         |
|             | Octubre                     | 1,561,086            | 410,279          | 246,374          | 142,434   | 21,471                                       | 227,142          | 534,318          | 127,543          | 377,724                       | 29,051            | 382,283          | 13,941         | 267,667          | 100,676                  | 7,063         |
|             | Noviembre                   | 1,602,054            | 445,510          | 249,972          | 173,670   | 21,867                                       | 238,154          | 534,353          | 124,867          | 375,734                       | 33,752            | 378,237          | 12,115         | 272,010          | 94,112                   | 5,799         |

(1) Las cifras hasta el año 2016 son definitivas, desde 2017 son provisionales; su reproceso se realiza conforme a la recepción de documentos fuente de las operaciones de comercio exterior. No incluye ajustes por importaciones del Ministerio de Defensa Nacional. (2) Incluye el cambio de metodología para el registro de las importaciones de derivados de petróleo, que consiste en reemplazar al Servicio Nacional de Aduanas del Ecuador -SENAE\_ por la empresa Pública de Hidrocarburos del Ecuador -EP Petroecuador- (3) El BCE acogiendo las recomendaciones internacionales para el registro estadístico del comercio internacional de mercancías, a partir de la publicación IEM N°1942, ha incluido en el grupo de Bienes de Consumo, las importaciones realizadas desde el año 2011 bajo la modalidad de Tráfico postal Internacional y Correos Rápidos, cuya fuente de información es el SENA. Fuente: Declaración aduanera de importación.

### 3.1.8 IMPORTACIONES FOB MENSUALES POR CONTINENTE, ÁREA ECONÓMICA Y PAÍS PROCEDENCIA (1) (2)

Millones USD.

|  | 2015            | 2016            | 2017            | 2018            | 2019            | 2019            |                | 2020            |                |                |                |                |                |                |                |                |                |                |                |
|--|-----------------|-----------------|-----------------|-----------------|-----------------|-----------------|----------------|-----------------|----------------|----------------|----------------|----------------|----------------|----------------|----------------|----------------|----------------|----------------|----------------|
|  | Ene-Dic.        | Ene-Dic.        | Ene-Dic.        | Ene-Dic.        | Ene-Dic.        | Ene-Nov.        | Dic.           | Ene-Nov.        | Ene.           | Feb.           | Mar.           | Abr.           | May.           | Jun.           | Jul.           | Ago.           | Sep.           | Oct.           | Nov.           |
| <b>TOTAL GENERAL</b>                               | <b>20,421.2</b> | <b>15,560.9</b> | <b>19,031.0</b> | <b>22,103.9</b> | <b>21,474.2</b> | <b>19,875.7</b> | <b>1,598.5</b> | <b>15,279.5</b> | <b>1,791.7</b> | <b>1,482.7</b> | <b>1,439.2</b> | <b>1,106.3</b> | <b>1,173.7</b> | <b>1,237.2</b> | <b>1,353.2</b> | <b>1,351.6</b> | <b>1,356.0</b> | <b>1,478.5</b> | <b>1,509.4</b> |
| <b>AMÉRICA</b>                                     | <b>11,733.5</b> | <b>9,209.2</b>  | <b>11,101.6</b> | <b>12,939.4</b> | <b>12,287.5</b> | <b>11,431.4</b> | <b>856.1</b>   | <b>8,728.1</b>  | <b>1,053.3</b> | <b>849.2</b>   | <b>817.4</b>   | <b>664.3</b>   | <b>608.6</b>   | <b>681.9</b>   | <b>832.0</b>   | <b>713.3</b>   | <b>793.4</b>   | <b>813.9</b>   | <b>900.9</b>   |
| ESTADOS UNIDOS (3)                                 | 5,480.8         | 3,908.2         | 4,305.1         | 5,282.8         | 5,008.4         | 4,677.2         | 331.2          | 3,835.5         | 549.2          | 358.1          | 351.8          | 323.7          | 234.6          | 269.8          | 396.3          | 313.0          | 326.6          | 313.4          | 398.9          |
| CANADÁ   | 253.3           | 175.1           | 200.8           | 221.1           | 276.5           | 263.7           | 12.8           | 230.6           | 16.6           | 12.6           | 38.8           | 13.8           | 17.0           | 36.2           | 18.3           | 14.5           | 16.4           | 32.2           | 14.2           |
| MERCADO COMÚN CENTROAMERICANO                      | 89.2            | 88.1            | 112.2           | 118.7           | 107.8           | 96.6            | 11.2           | 90.9            | 5.8            | 9.3            | 9.1            | 7.4            | 6.7            | 7.1            | 8.4            | 7.3            | 9.1            | 10.0           | 10.5           |
| ASOC. LATINOAMERICANA DE INTEGRACIÓN               | 5,832.4         | 4,976.3         | 6,398.3         | 7,286.3         | 6,807.9         | 6,308.6         | 499.4          | 4,463.1         | 480.6          | 466.8          | 415.5          | 317.7          | 348.1          | 340.0          | 392.3          | 363.1          | 439.2          | 455.6          | 444.3          |
| Argentina  | 218.4           | 201.7           | 344.3           | 374.7           | 249.0           | 234.7           | 14.3           | 232.4           | 37.4           | 20.5           | 24.7           | 9.0            | 33.6           | 22.8           | 16.2           | 15.3           | 15.5           | 21.5           | 15.7           |
| Brasil   | 679.5           | 641.2           | 829.7           | 915.9           | 873.3           | 813.6           | 59.7           | 562.9           | 73.5           | 40.9           | 51.8           | 54.9           | 51.1           | 42.4           | 43.1           | 41.4           | 52.3           | 54.8           | 56.8           |
| Chile  | 529.7           | 461.9           | 538.0           | 517.7           | 485.1           | 452.1           | 32.9           | 422.7           | 44.9           | 36.3           | 49.5           | 35.4           | 41.5           | 29.7           | 40.5           | 27.7           | 39.4           | 41.0           | 36.8           |
| México   | 627.2           | 470.8           | 633.5           | 702.3           | 672.6           | 623.5           | 49.1           | 475.0           | 48.6           | 48.0           | 45.1           | 37.7           | 30.6           | 36.9           | 38.7           | 39.8           | 48.8           | 51.2           | 49.8           |
| Panamá (4)   | 983.6           | 870.3           | 1,234.2         | 1,680.8         | 1,551.4         | 1,445.1         | 106.3          | 543.2           | 53.7           | 72.2           | 32.7           | 22.5           | 21.3           | 50.5           | 68.2           | 44.5           | 55.6           | 71.0           | 51.0           |
| Venezuela (5)                                      | 8.8             | 8.8             | 14.6            | 7.2             | 4.7             | 4.3             | 0.4            | 3.5             | 0.4            | 0.0            | 0.3            | 0.1            | 0.3            | 0.5            | 0.3            | 0.1            | 0.4            | 0.5            | 0.7            |
| Otros países                                       | 142.3           | 97.2            | 152.5           | 153.2           | 141.6           | 130.5           | 11.0           | 107.6           | 9.2            | 9.9            | 12.7           | 11.3           | 9.6            | 10.6           | 7.9            | 8.4            | 8.7            | 8.4            | 10.9           |
| COMUNIDAD ANDINA                                   | 2,643.0         | 2,224.4         | 2,651.7         | 2,934.4         | 2,830.2         | 2,604.7         | 225.5          | 2,116.0         | 212.8          | 239.0          | 198.7          | 146.9          | 160.2          | 146.7          | 177.4          | 185.8          | 218.5          | 207.4          | 222.6          |
| Bolivia  | 171.1           | 178.2           | 183.0           | 218.5           | 201.8           | 188.5           | 13.3           | 184.7           | 8.4            | 18.7           | 14.8           | 18.9           | 20.4           | 9.1            | 14.1           | 26.2           | 18.7           | 12.6           | 22.8           |
| Colombia   | 1,708.1         | 1,377.6         | 1,661.1         | 1,864.7         | 1,818.4         | 1,672.1         | 146.3          | 1,346.7         | 141.0          | 154.1          | 124.0          | 84.2           | 98.7           | 95.7           | 113.1          | 113.2          | 146.8          | 134.2          | 141.7          |
| Perú   | 763.8           | 668.6           | 807.6           | 851.1           | 810.1           | 744.1           | 66.0           | 584.7           | 63.4           | 66.2           | 59.8           | 43.8           | 41.1           | 41.9           | 50.2           | 46.4           | 53.1           | 60.6           | 58.1           |
| RESTO DE AMÉRICA                                   | 77.7            | 61.6            | 85.2            | 30.6            | 86.9            | 85.3            | 1.6            | 108.1           | 1.1            | 2.4            | 2.3            | 1.7            | 2.1            | 28.9           | 16.6           | 15.3           | 2.0            | 2.7            | 32.9           |
| EUROPA   | 2,659.3         | 2,068.0         | 2,685.5         | 3,066.2         | 3,108.4         | 2,820.2         | 288.2          | 2,253.4         | 243.2          | 189.4          | 268.9          | 205.2          | 150.9          | 143.2          | 159.4          | 282.5          | 203.0          | 211.7          | 196.0          |
| UNIÓN EUROPEA (7)                                  | 2,364.6         | 1,771.3         | 2,452.1         | 2,813.0         | 2,776.4         | 2,528.6         | 247.8          | 1,935.9         | 216.6          | 141.0          | 241.0          | 189.9          | 131.2          | 118.0          | 136.2          | 251.4          | 163.0          | 190.5          | 157.0          |
| Alemania   | 477.3           | 382.3           | 462.5           | 497.0           | 452.5           | 416.2           | 36.3           | 412.0           | 55.2           | 29.5           | 42.2           | 43.1           | 32.2           | 29.8           | 32.3           | 29.2           | 33.1           | 44.1           | 41.4           |
| Bélgica  | 397.2           | 232.2           | 307.1           | 410.6           | 374.4           | 342.4           | 32.0           | 258.2           | 35.6           | 25.4           | 26.5           | 24.0           | 21.7           | 18.5           | 24.9           | 21.3           | 20.3           | 19.6           | 20.4           |
| España   | 406.3           | 338.4           | 590.8           | 541.4           | 648.3           | 595.6           | 52.7           | 407.5           | 43.0           | 32.5           | 87.2           | 44.9           | 26.8           | 23.7           | 24.2           | 26.9           | 35.2           | 31.6           | 31.5           |
| Francia  | 115.6           | 126.0           | 97.3            | 144.4           | 153.2           | 144.1           | 9.1            | 95.0            | 12.3           | 5.9            | 5.9            | 9.9            | 6.7            | 7.4            | 7.9            | 11.7           | 8.0            | 9.8            | 9.6            |
| Holanda  | 349.2           | 247.5           | 437.0           | 509.6           | 430.0           | 410.9           | 19.1           | 299.7           | 17.8           | 16.9           | 18.5           | 16.7           | 20.4           | 11.5           | 15.3           | 119.6          | 33.6           | 15.4           | 14.0           |
| Italia   | 326.7           | 246.3           | 250.0           | 304.0           | 254.4           | 228.7           | 25.7           | 177.7           | 25.2           | 13.6           | 16.0           | 15.1           | 10.2           | 12.5           | 15.4           | 15.5           | 15.4           | 18.5           | 20.4           |
| Reino Unido  | 81.8            | 48.8            | 92.2            | 93.6            | 132.7           | 89.7            | 43.0           | -               | -              | -              | -              | -              | -              | -              | -              | -              | -              | -              | -              |
| Otros países                                       | 210.5           | 149.7           | 215.1           | 312.5           | 330.9           | 301.1           | 29.9           | 285.7           | 27.4           | 17.4           | 44.7           | 36.1           | 13.2           | 14.6           | 16.4           | 27.2           | 17.4           | 51.6           | 19.7           |
| REINO UNIDO  | -               | -               | -               | -               | -               | -               | -              | 139.7           | 7.5            | 31.7           | 5.7            | 3.7            | 3.8            | 8.2            | 4.0            | 19.0           | 24.7           | 7.2            | 24.2           |
| ASOC. EUROPEA DE LIBRE COMERCIO                    | 135.9           | 136.5           | 129.1           | 103.2           | 94.0            | 86.1            | 7.9            | 79.9            | 9.6            | 9.0            | 10.7           | 5.8            | 7.0            | 5.6            | 7.5            | 7.6            | 4.5            | 6.2            | 6.4            |
| RESTO DE EUROPA                                    | 158.9           | 160.2           | 104.2           | 149.9           | 238.0           | 205.4           | 32.6           | 97.9            | 9.6            | 7.8            | 11.5           | 5.8            | 8.8            | 11.3           | 11.7           | 4.5            | 10.6           | 7.8            | 8.5            |
| ASIA   | 5,805.6         | 4,048.6         | 4,964.5         | 5,808.2         | 5,762.2         | 5,335.8         | 426.4          | 4,034.6         | 474.3          | 421.3          | 334.1          | 225.5          | 397.5          | 385.2          | 330.6          | 331.2          | 334.7          | 424.4          | 375.9          |
| Corea del Sur                                      | 741.1           | 498.5           | 583.4           | 670.6           | 534.9           | 506.3           | 28.6           | 259.5           | 23.6           | 18.8           | 19.5           | 15.6           | 21.2           | 18.3           | 13.8           | 19.4           | 22.3           | 54.9           | 31.9           |
| Hong Kong  | 224.7           | 137.5           | 132.3           | 196.0           | 164.5           | 150.2           | 14.3           | 104.6           | 16.8           | 8.0            | 6.5            | 4.4            | 11.3           | 12.6           | 9.6            | 8.8            | 6.3            | 9.5            | 11.0           |
| Japón  | 445.7           | 274.1           | 385.6           | 395.0           | 478.5           | 440.9           | 37.5           | 258.1           | 33.4           | 58.3           | 30.5           | 15.5           | 17.4           | 24.9           | 20.5           | 17.9           | 14.0           | 14.8           | 11.1           |
| Rep. Popular China                                 | 3,087.0         | 2,415.6         | 2,872.8         | 3,390.4         | 3,512.0         | 3,233.6         | 278.4          | 2,648.4         | 302.8          | 261.0          | 206.0          | 143.6          | 282.8          | 269.2          | 234.5          | 225.3          | 226.2          | 248.0          | 249.0          |
| Taiwán   | 173.4           | 118.0           | 132.0           | 154.9           | 124.6           | 115.9           | 8.7            | 88.6            | 11.8           | 9.5            | 7.9            | 9.2            | 9.8            | 7.4            | 5.8            | 6.5            | 7.5            | 6.7            | 6.5            |
| Otros países                                       | 1,133.7         | 605.0           | 858.3           | 1,001.2         | 947.8           | 888.9           | 58.9           | 675.3           | 85.9           | 65.7           | 63.6           | 37.2           | 55.0           | 52.8           | 46.5           | 53.3           | 58.4           | 90.5           | 66.5           |
| ÁFRICA   | 11.6            | 9.7             | 44.2            | 24.9            | 50.1            | 48.0            | 2.2            | 19.6            | 2.6            | 2.1            | 1.4            | 1.0            | 1.6            | 2.2            | 1.5            | 1.0            | 0.5            | 1.6            | 4.0            |
| OCEANÍA  | 30.0            | 18.9            | 17.8            | 29.7            | 22.0            | 19.2            | 2.8            | 15.7            | 1.1            | 0.8            | 2.2            | 0.9            | 1.4            | 0.4            | 1.9            | 1.5            | 0.4            | 1.9            | 3.2            |
| OTROS PAÍSES NEP.                                  | 58.6            | 79.4            | 63.0            | 73.2            | 84.1            | 79.2            | 4.9            | 60.9            | 2.9            | 8.2            | 5.5            | 5.2            | 6.3            | 7.0            | 7.5            | 1.6            | 2.9            | 4.8            | 8.9            |
| Tráfico Postal Internacional y Correos Rápidos (6) | 122.7           | 127.1           | 154.4           | 162.2           | 159.9           | 142.1           | 17.9           | 167.2           | 14.3           | 11.7           | 9.6            | 4.1            | 7.3            | 17.3           | 20.4           | 20.5           | 21.1           | 20.2           | 20.5           |

(1) Las cifras hasta el año 2018 son definitivas, desde 2019 provisionales; su reproceso se realiza conforme a la recepción de documentos fuente de las operaciones de comercio exterior. Incluye el cambio de metodología para el registro de las importaciones de derivados de petróleo, que consiste en reemplazar al Servicio Nacional de Aduanas del Ecuador -SENAE\_ por la empresa Pública de Hidrocarburos del Ecuador -EP Petroecuador- como fuente principal de información de las importaciones de derivados. (2) No incluye ajustes por importaciones del Ministerio de Defensa Nacional. (3) Incluye Puerto Rico. (4) Panamá ingresa a la Asociación Latinoamericana de Integración a partir del 2-02-2012. (5) Venezuela sale de la Comunidad Andina de Naciones a partir del 19-04-2006. (6) El BCE acogiendo las recomendaciones internacionales para el registro estadístico del comercio internacional de mercancías, a partir de la publicación IEM N°1942, ha incluido las importaciones realizadas desde el año 2011 bajo la modalidad de Tráfico Postal Internacional y Correos Rápidos, cuyos países están en proceso de identificación.

Fuente: Declaración Aduanera de importación.

## 3.1.9 IMPORTACIONES CIF MENSUALES POR CONTINENTE, ÁREA ECONÓMICA Y PAÍS PROCEDENCIA (1) (2)

Millones de USD.

|   | 2015            | 2016            | 2017            | 2018            | 2019            | 2019            |                | 2020            |                |                |                |                |                |                |                |                |                |                |                |
|---|-----------------|-----------------|-----------------|-----------------|-----------------|-----------------|----------------|-----------------|----------------|----------------|----------------|----------------|----------------|----------------|----------------|----------------|----------------|----------------|----------------|
|   | Ene-Dic.        | Ene-Dic.        | Ene-Dic.        | Ene-Dic.        | Ene-Dic.        | Ene-Nov.        | Dic.           | Ene-Oct.        | Ene.           | Feb.           | Mar.           | Abr.           | May.           | Jun.           | Jul.           | Ago.           | Sep.           | Oct.           | Nov.           |
| <b>TOTAL GENERAL</b>                                      | <b>21,491.8</b> | <b>16,340.4</b> | <b>20,009.0</b> | <b>23,177.5</b> | <b>22,564.3</b> | <b>20,879.9</b> | <b>1,684.4</b> | <b>16,148.9</b> | <b>1,893.9</b> | <b>1,566.0</b> | <b>1,523.0</b> | <b>1,171.9</b> | <b>1,249.5</b> | <b>1,313.4</b> | <b>1,422.6</b> | <b>1,419.4</b> | <b>1,425.9</b> | <b>1,561.1</b> | <b>1,602.1</b> |
| <b>AMÉRICA</b>  | <b>12,309.2</b> | <b>9,646.5</b>  | <b>11,615.0</b> | <b>13,495.5</b> | <b>12,860.1</b> | <b>11,963.7</b> | <b>896.4</b>   | <b>9,177.6</b>  | <b>1,109.0</b> | <b>893.9</b>   | <b>863.6</b>   | <b>703.5</b>   | <b>642.7</b>   | <b>717.6</b>   | <b>871.1</b>   | <b>750.4</b>   | <b>830.7</b>   | <b>851.6</b>   | <b>943.5</b>   |
| ESTADOS UNIDOS (3)  | 5,791.5         | 4,129.3         | 4,532.0         | 5,531.2         | 5,269.8         | 4,920.4         | 349.4          | 4,056.4         | 580.1          | 380.2          | 375.3          | 347.3          | 250.0          | 284.2          | 415.9          | 330.7          | 344.2          | 329.7          | 418.9          |
| CANADÁ  | 275.2           | 190.2           | 217.4           | 242.1           | 302.1           | 287.9           | 14.2           | 254.5           | 19.0           | 13.8           | 42.2           | 15.4           | 18.9           | 39.8           | 20.3           | 16.0           | 18.4           | 34.8           | 15.6           |
| MERCADO COMÚN CENTROAMERICANO                             | 96.4            | 94.7            | 119.5           | 125.5           | 114.9           | 103.1           | 11.8           | 96.6            | 6.2            | 9.9            | 9.6            | 8.0            | 7.2            | 7.4            | 8.9            | 7.8            | 9.6            | 10.6           | 11.2           |
| <b>ASOC. LATINOAMERICANA DE INTEGRACIÓN</b>               | <b>6,061.6</b>  | <b>5,165.9</b>  | <b>6,656.1</b>  | <b>7,563.3</b>  | <b>7,080.9</b>  | <b>6,561.7</b>  | <b>519.2</b>   | <b>4,654.8</b>  | <b>502.4</b>   | <b>487.2</b>   | <b>434.0</b>   | <b>331.0</b>   | <b>364.0</b>   | <b>355.8</b>   | <b>408.5</b>   | <b>379.4</b>   | <b>456.2</b>   | <b>473.6</b>   | <b>462.8</b>   |
| Argentina   | 235.4           | 218.2           | 375.2           | 408.7           | 271.0           | 255.6           | 15.4           | 254.2           | 41.6           | 22.5           | 27.8           | 9.7            | 36.1           | 25.1           | 17.6           | 16.6           | 16.8           | 23.2           | 17.0           |
| Brasil  | 712.3           | 671.9           | 866.5           | 962.4           | 925.4           | 862.5           | 62.9           | 595.9           | 77.7           | 43.3           | 54.7           | 58.3           | 54.2           | 45.1           | 45.5           | 43.9           | 55.1           | 58.1           | 59.9           |
| Chile   | 550.6           | 479.6           | 560.1           | 538.3           | 505.8           | 471.5           | 34.3           | 442.6           | 46.7           | 37.7           | 52.4           | 37.1           | 43.9           | 31.1           | 42.4           | 29.4           | 41.0           | 42.5           | 38.5           |
| México  | 655.6           | 490.7           | 660.0           | 732.3           | 700.2           | 649.1           | 51.1           | 495.2           | 51.1           | 50.2           | 47.0           | 39.1           | 31.7           | 38.4           | 40.2           | 41.6           | 50.5           | 53.0           | 52.3           |
| Panamá (4)  | 1,010.3         | 892.4           | 1,274.6         | 1,721.0         | 1,599.4         | 1,489.6         | 109.8          | 559.3           | 54.8           | 74.6           | 33.3           | 23.1           | 21.7           | 52.9           | 69.9           | 45.9           | 56.9           | 73.5           | 52.9           |
| Venezuela (5)   | 9.6             | 9.6             | 15.3            | 7.9             | 5.1             | 4.6             | 0.4            | 3.7             | 0.4            | 0.0            | 0.3            | 0.1            | 0.3            | 0.5            | 0.3            | 0.1            | 0.4            | 0.5            | 0.7            |
| Otros países  | 150.3           | 101.7           | 161.8           | 160.1           | 147.6           | 135.9           | 11.7           | 110.3           | 9.6            | 10.1           | 13.1           | 11.4           | 9.8            | 11.1           | 8.1            | 8.6            | 8.9            | 8.5            | 11.1           |
| <b>COMUNIDAD ANDINA</b>                                   | <b>2,737.4</b>  | <b>2,301.7</b>  | <b>2,742.5</b>  | <b>3,032.7</b>  | <b>2,926.3</b>  | <b>2,692.8</b>  | <b>233.5</b>   | <b>2,193.6</b>  | <b>220.5</b>   | <b>248.8</b>   | <b>205.2</b>   | <b>152.2</b>   | <b>166.4</b>   | <b>151.6</b>   | <b>184.5</b>   | <b>193.3</b>   | <b>226.5</b>   | <b>214.3</b>   | <b>230.4</b>   |
| Bolivia   | 183.4           | 191.9           | 196.0           | 234.3           | 218.4           | 203.9           | 14.5           | 199.3           | 9.2            | 20.1           | 15.8           | 20.3           | 22.0           | 9.9            | 15.2           | 28.4           | 20.2           | 13.5           | 24.8           |
| Colombia  | 1,765.5         | 1,421.1         | 1,716.1         | 1,922.6         | 1,872.2         | 1,721.4         | 150.8          | 1,388.8         | 145.8          | 159.8          | 127.8          | 86.6           | 101.9          | 98.3           | 116.8          | 116.8          | 151.3          | 138.1          | 145.7          |
| Perú  | 788.5           | 688.7           | 830.3           | 875.9           | 835.8           | 767.5           | 68.2           | 605.5           | 65.5           | 69.0           | 61.6           | 45.3           | 42.6           | 43.5           | 52.5           | 48.1           | 55.0           | 62.6           | 59.9           |
| RESTO DE AMÉRICA  | 84.4            | 66.4            | 89.9            | 33.3            | 92.4            | 90.6            | 1.8            | 115.4           | 1.2            | 2.8            | 2.5            | 1.8            | 2.6            | 30.4           | 17.4           | 16.5           | 2.3            | 2.8            | 35.0           |
| EUROPA  | 2,796.1         | 2,169.8         | 2,821.1         | 3,231.6         | 3,268.0         | 2,963.5         | 304.5          | 2,376.7         | 256.4          | 199.8          | 283.5          | 217.1          | 159.2          | 151.5          | 168.4          | 293.0          | 215.3          | 224.1          | 208.5          |
| <b>UNIÓN EUROPEA (7)</b>                                  | <b>2,482.9</b>  | <b>1,857.1</b>  | <b>2,573.3</b>  | <b>2,956.4</b>  | <b>2,912.0</b>  | <b>2,651.5</b>  | <b>260.5</b>   | <b>2,038.2</b>  | <b>228.3</b>   | <b>148.3</b>   | <b>254.5</b>   | <b>200.7</b>   | <b>137.9</b>   | <b>124.4</b>   | <b>143.2</b>   | <b>259.7</b>   | <b>172.5</b>   | <b>201.7</b>   | <b>167.0</b>   |
| Alemania  | 497.0           | 398.2           | 481.1           | 518.1           | 472.0           | 434.1           | 37.9           | 430.7           | 57.6           | 30.8           | 44.0           | 44.6           | 33.7           | 31.2           | 33.8           | 30.6           | 34.6           | 46.0           | 43.6           |
| Bélgica   | 411.3           | 240.2           | 318.2           | 426.6           | 390.0           | 356.5           | 33.5           | 268.9           | 37.0           | 26.4           | 27.6           | 25.1           | 22.6           | 19.1           | 26.0           | 22.1           | 21.2           | 20.4           | 21.4           |
| España  | 430.1           | 357.2           | 620.5           | 570.1           | 678.6           | 623.8           | 54.9           | 431.3           | 45.4           | 34.3           | 92.0           | 48.4           | 28.2           | 25.1           | 25.4           | 28.4           | 37.1           | 33.4           | 33.4           |
| Francia   | 120.2           | 132.4           | 102.3           | 151.2           | 159.2           | 149.6           | 9.6            | 99.9            | 13.0           | 6.3            | 6.2            | 10.3           | 7.0            | 7.7            | 8.2            | 12.2           | 8.5            | 10.3           | 10.2           |
| Holanda   | 369.6           | 259.3           | 459.9           | 535.6           | 451.4           | 431.2           | 20.2           | 309.8           | 18.7           | 17.7           | 19.2           | 17.3           | 21.3           | 12.0           | 15.9           | 121.2          | 35.4           | 16.5           | 14.7           |
| Italia  | 343.8           | 257.8           | 261.6           | 318.9           | 266.3           | 239.4           | 26.9           | 186.8           | 26.4           | 14.3           | 16.8           | 15.7           | 10.8           | 13.2           | 16.1           | 16.2           | 16.1           | 19.5           | 21.7           |
| Reino Unido   | 86.5            | 51.2            | 96.5            | 97.4            | 138.4           | 93.8            | 44.6           | -               | -              | -              | -              | -              | -              | -              | -              | -              | -              | -              | -              |
| Otros países  | 224.4           | 160.8           | 233.2           | 338.4           | 356.1           | 323.3           | 32.8           | 310.8           | 30.1           | 18.5           | 48.7           | 39.2           | 14.3           | 16.0           | 17.7           | 29.1           | 19.5           | 55.7           | 22.0           |
| REINO UNIDO   | -               | -               | -               | -               | -               | -               | -              | 148.3           | 7.7            | 33.8           | 5.9            | 4.0            | 4.1            | 8.5            | 4.2            | 20.4           | 26.2           | 7.6            | 25.7           |
| ASOC. EUROPEA DE LIBRE COMERCIO                           | 139.7           | 139.5           | 132.7           | 106.9           | 97.3            | 89.0            | 8.3            | 82.9            | 9.9            | 9.3            | 11.2           | 6.1            | 7.3            | 5.8            | 7.7            | 7.8            | 4.8            | 6.3            | 6.6            |
| RESTO DE EUROPA   | 173.5           | 173.2           | 115.2           | 168.3           | 258.7           | 223.0           | 35.7           | 107.3           | 10.6           | 8.3            | 11.9           | 6.3            | 9.8            | 12.8           | 13.3           | 5.0            | 11.7           | 8.5            | 9.2            |
| <b>ASIA</b>   | <b>6,147.6</b>  | <b>4,275.0</b>  | <b>5,275.2</b>  | <b>6,141.5</b>  | <b>6,099.8</b>  | <b>5,645.9</b>  | <b>453.9</b>   | <b>4,314.9</b>  | <b>506.0</b>   | <b>448.4</b>   | <b>355.9</b>   | <b>239.4</b>   | <b>430.2</b>   | <b>415.9</b>   | <b>350.1</b>   | <b>349.8</b>   | <b>353.4</b>   | <b>455.1</b>   | <b>410.6</b>   |
| Corea del Sur   | 791.5           | 526.2           | 615.7           | 707.1           | 564.7           | 534.2           | 30.5           | 274.8           | 24.7           | 19.9           | 20.8           | 16.4           | 22.2           | 19.5           | 14.7           | 20.3           | 23.6           | 58.6           | 34.0           |
| Hong Kong   | 233.6           | 142.7           | 139.6           | 204.9           | 172.6           | 157.5           | 15.1           | 113.5           | 17.6           | 8.3            | 6.8            | 5.0            | 12.6           | 14.2           | 10.6           | 9.6            | 6.9            | 10.1           | 11.9           |
| Japón   | 478.0           | 292.9           | 408.1           | 416.2           | 506.2           | 466.8           | 39.4           | 274.3           | 35.3           | 62.2           | 32.3           | 16.2           | 18.3           | 26.5           | 22.0           | 19.1           | 14.9           | 15.7           | 11.6           |
| Rep. Popular China  | 3,265.6         | 2,549.4         | 3,062.9         | 3,588.6         | 3,724.0         | 3,426.5         | 297.5          | 2,841.3         | 324.2          | 278.1          | 220.4          | 153.1          | 307.8          | 291.9          | 247.3          | 238.0          | 238.2          | 267.9          | 274.4          |
| Taiwán  | 181.8           | 123.3           | 139.0           | 161.6           | 129.7           | 120.7           | 9.0            | 93.5            | 12.4           | 10.0           | 8.3            | 9.7            | 10.4           | 7.8            | 6.0            | 6.8            | 7.8            | 7.1            | 7.2            |
| Otros países  | 1,197.0         | 640.5           | 909.9           | 1,063.2         | 1,002.6         | 940.2           | 62.4           | 717.4           | 91.9           | 69.9           | 67.2           | 39.0           | 58.9           | 56.0           | 49.4           | 56.0           | 62.0           | 95.7           | 71.5           |
| <b>ÁFRICA</b>   | <b>12.6</b>     | <b>10.8</b>     | <b>48.4</b>     | <b>26.9</b>     | <b>53.8</b>     | <b>51.4</b>     | <b>2.4</b>     | <b>21.5</b>     | <b>2.9</b>     | <b>2.2</b>     | <b>1.6</b>     | <b>1.2</b>     | <b>1.8</b>     | <b>2.4</b>     | <b>1.7</b>     | <b>1.1</b>     | <b>0.6</b>     | <b>1.8</b>     | <b>4.5</b>     |
| <b>OCEANÍA</b>  | <b>34.2</b>     | <b>20.8</b>     | <b>19.5</b>     | <b>32.1</b>     | <b>23.3</b>     | <b>20.4</b>     | <b>3.0</b>     | <b>17.1</b>     | <b>1.2</b>     | <b>0.8</b>     | <b>2.4</b>     | <b>0.9</b>     | <b>1.4</b>     | <b>0.5</b>     | <b>2.0</b>     | <b>1.6</b>     | <b>0.5</b>     | <b>2.0</b>     | <b>3.7</b>     |
| <b>OTROS PAÍSES NEP.</b>                                  | <b>61.5</b>     | <b>82.0</b>     | <b>65.0</b>     | <b>76.5</b>     | <b>88.1</b>     | <b>82.9</b>     | <b>5.1</b>     | <b>63.4</b>     | <b>3.1</b>     | <b>8.4</b>     | <b>5.8</b>     | <b>5.4</b>     | <b>6.5</b>     | <b>7.2</b>     | <b>7.8</b>     | <b>1.7</b>     | <b>3.1</b>     | <b>5.0</b>     | <b>9.5</b>     |
| <b>Tráfico Postal Internacional y Correos Rápidos (6)</b> | <b>130.7</b>    | <b>135.5</b>    | <b>164.7</b>    | <b>173.4</b>    | <b>171.2</b>    | <b>152.2</b>    | <b>19.0</b>    | <b>177.6</b>    | <b>15.3</b>    | <b>12.4</b>    | <b>10.2</b>    | <b>4.4</b>     | <b>7.8</b>     | <b>18.4</b>    | <b>21.6</b>    | <b>21.8</b>    | <b>22.4</b>    | <b>21.5</b>    | <b>21.9</b>    |

(1) Las cifras hasta el año 2018 son definitivas, desde 2019 provisionales; su reproceso se realiza conforme a la recepción de documentos fuente de las operaciones de comercio exterior. Incluye el cambio de metodología para el registro de las importaciones de derivados de petróleo, que consiste en reemplazar al Servicio Nacional de Aduanas del Ecuador -SENAE\_ por la empresa Pública de Hidrocarburos del Ecuador -EP Petroecuador- como fuente principal de información de las importaciones de derivados. (2) No incluye ajustes por importaciones del Ministerio de Defensa Nacional. (3) Incluye Puerto Rico. (4) Panamá ingresa a la Asociación Latinoamericana de Integración a partir del 2-02-2012. (5) Venezuela sale de la Comunidad Andina de Naciones a partir del 19-04-2006. (6) El BCE acogiendo las recomendaciones internacionales para el registro estadístico del comercio internacional de mercancías, a partir de la publicación IEM N°1942, ha incluido las importaciones realizadas desde el año 2011 bajo la modalidad de Tráfico Postal Internacional y Correos Rápidos, cuyos países están en proceso de identificación.

Fuente: Declaración Aduanera de importación.



### 3.1.10 EXPORTACIONES FOB SEGÚN INTENSIDAD TECNOLÓGICA INCORPORADA (1)

Toneladas métricas, Miles de USD

| Período     | TM                     |  |                   |                               |                  |                  |                 |                        |                           | Miles de USD        |  |                               |                  |                  |                 |                |                |                           |
|-------------|------------------------|--|-------------------|-------------------------------|------------------|------------------|-----------------|------------------------|---------------------------|---------------------|--|-------------------------------|------------------|------------------|-----------------|----------------|----------------|---------------------------|
|             | TOTAL EXPORTACIONES    | BIENES INDUSTRIALIZADOS / MANUFACTURAS |                   |                               |                  |                  |                 |                        | TOTAL OTRAS TRANSACCIONES | TOTAL EXPORTACIONES | BIENES INDUSTRIALIZADOS / MANUFACTURAS |                               |                  |                  |                 |                |                | TOTAL OTRAS TRANSACCIONES |
|             |                        | TOTAL BIENES PRIMARIOS                 | TOTAL             | Basados en Recursos Naturales | Baja Tecnología  | Tecnología Media | Alta Tecnología | TOTAL BIENES PRIMARIOS |                           |                     | TOTAL                                  | Basados en Recursos Naturales | Baja Tecnología  | Tecnología Media | Alta Tecnología |                |                |                           |
| a=b+c+h     | b                      | c=d+e+f+g                              | d                 | e                             | f                | g                | h               | a=b+c+h                | b                         | c=d+e+f+g           | d                                      | e                             | f                | g                | h               |                |                |                           |
| 2015        | 31,681,046             | 28,837,294                             | 2,840,021         | 2,560,324                     | 124,909          | 144,602          | 10,186          | 3,731                  | 18,330,652                | 13,765,667          | 3,867,153                              | 2,819,721                     | 399,866          | 421,323          | 226,243         | 697,832        |                |                           |
| 2016        | 31,940,943             | 27,872,836                             | 4,064,180         | 3,764,726                     | 128,924          | 161,979          | 8,551           | 3,927                  | 16,797,666                | 12,685,667          | 3,799,323                              | 2,894,186                     | 350,434          | 331,116          | 223,588         | 312,676        |                |                           |
| 2017        | 31,656,302             | 27,175,547                             | 4,477,066         | 4,183,070                     | 139,090          | 147,337          | 7,568           | 3,690                  | 19,092,352                | 14,584,168          | 4,322,170                              | 3,470,061                     | 356,269          | 299,734          | 196,106         | 186,015        |                |                           |
| 2018        | 31,239,179             | 26,712,566                             | 4,522,870         | 4,205,548                     | 140,360          | 167,833          | 9,129           | 3,743                  | 21,627,978                | 16,770,028          | 4,662,137                              | 3,758,379                     | 371,115          | 400,704          | 131,938         | 195,813        |                |                           |
| 2019        | 33,099,973             | 28,246,587                             | 4,850,169         | 4,539,758                     | 137,772          | 160,903          | 11,737          | 3,217                  | 22,329,379                | 17,573,701          | 4,472,875                              | 3,659,180                     | 353,133          | 335,161          | 125,401         | 282,803        |                |                           |
| <b>2018</b> | <b>Enero-Noviembre</b> | <b>28,502,722</b>                      | <b>24,352,662</b> | <b>4,146,519</b>              | <b>3,854,499</b> | <b>128,217</b>   | <b>155,536</b>  | <b>8,266</b>           | <b>3,542</b>              | <b>19,916,817</b>   | <b>15,449,917</b>                      | <b>4,289,841</b>              | <b>3,462,744</b> | <b>337,323</b>   | <b>366,358</b>  | <b>123,416</b> | <b>177,059</b> |                           |
|             | Enero                  | 2,776,006                              | 2,394,485         | 381,270                       | 359,054          | 8,958            | 12,804          | 455                    | 251                       | 1,793,248           | 1,419,516                              | 356,658                       | 298,616          | 24,320           | 24,311          | 9,411          | 17,074         |                           |
|             | Febrero                | 2,235,601                              | 1,813,331         | 422,091                       | 398,307          | 12,838           | 10,256          | 690                    | 179                       | 1,560,789           | 1,174,607                              | 372,047                       | 309,096          | 26,222           | 29,129          | 7,599          | 14,135         |                           |
|             | Marzo                  | 2,705,735                              | 2,339,602         | 365,989                       | 336,702          | 11,405           | 16,842          | 1,040                  | 144                       | 1,846,702           | 1,434,067                              | 393,250                       | 312,671          | 32,933           | 39,403          | 8,243          | 19,386         |                           |
|             | Abril                  | 2,517,984                              | 2,142,544         | 375,249                       | 347,312          | 11,760           | 15,378          | 800                    | 191                       | 1,801,550           | 1,385,440                              | 400,569                       | 322,718          | 34,329           | 32,755          | 10,767         | 15,541         |                           |
|             | Mayo                   | 2,744,399                              | 2,347,143         | 397,001                       | 369,485          | 10,876           | 15,814          | 825                    | 255                       | 1,958,449           | 1,526,017                              | 413,302                       | 339,113          | 31,249           | 27,799          | 15,140         | 19,131         |                           |
|             | Junio                  | 2,572,998                              | 2,153,592         | 419,000                       | 392,773          | 10,730           | 14,458          | 1,039                  | 406                       | 1,765,864           | 1,322,932                              | 429,369                       | 345,906          | 31,632           | 35,410          | 16,422         | 13,563         |                           |
|             | Julio                  | 2,621,293                              | 2,205,712         | 415,021                       | 390,480          | 10,193           | 13,809          | 539                    | 561                       | 1,910,977           | 1,466,124                              | 429,744                       | 362,271          | 28,456           | 29,237          | 9,781          | 15,109         |                           |
|             | Agosto                 | 2,690,659                              | 2,293,715         | 396,172                       | 370,882          | 10,822           | 14,067          | 401                    | 772                       | 1,816,810           | 1,404,975                              | 392,246                       | 317,196          | 28,776           | 36,781          | 9,493          | 19,589         |                           |
|             | Septiembre             | 2,575,922                              | 2,227,387         | 348,228                       | 320,016          | 14,277           | 13,397          | 537                    | 307                       | 1,831,394           | 1,438,057                              | 381,564                       | 300,954          | 32,520           | 36,031          | 12,060         | 11,773         |                           |
|             | Octubre                | 2,612,207                              | 2,246,170         | 365,805                       | 336,325          | 13,713           | 14,566          | 1,202                  | 232                       | 1,976,057           | 1,541,765                              | 416,400                       | 319,892          | 37,019           | 46,013          | 13,476         | 17,892         |                           |
|             | Noviembre              | 2,449,917                              | 2,188,980         | 260,693                       | 233,163          | 12,646           | 14,147          | 738                    | 244                       | 1,654,977           | 1,336,418                              | 304,693                       | 234,313          | 29,868           | 29,489          | 11,024         | 13,866         |                           |
|             | Diciembre              | 2,736,457                              | 2,359,905         | 376,351                       | 351,049          | 12,143           | 12,296          | 863                    | 201                       | 1,711,161           | 1,320,111                              | 372,295                       | 295,635          | 33,792           | 34,346          | 8,523          | 18,754         |                           |
| <b>2019</b> | <b>Enero-Noviembre</b> | <b>30,150,242</b>                      | <b>25,680,991</b> | <b>4,466,614</b>              | <b>4,180,324</b> | <b>128,150</b>   | <b>147,276</b>  | <b>10,864</b>          | <b>2,638</b>              | <b>20,309,248</b>   | <b>15,976,571</b>                      | <b>4,087,018</b>              | <b>3,343,517</b> | <b>324,337</b>   | <b>303,866</b>  | <b>115,298</b> | <b>245,659</b> |                           |
|             | Enero                  | 2,580,116                              | 2,239,342         | 340,576                       | 316,976          | 9,777            | 13,143          | 681                    | 197                       | 1,602,185           | 1,252,370                              | 327,174                       | 270,341          | 23,866           | 25,396          | 7,571          | 22,642         |                           |
|             | Febrero                | 2,455,200                              | 2,107,390         | 347,704                       | 321,334          | 11,324           | 14,103          | 944                    | 106                       | 1,695,156           | 1,316,129                              | 356,652                       | 291,600          | 29,541           | 26,916          | 8,595          | 22,376         |                           |
|             | Marzo                  | 2,841,230                              | 2,499,507         | 341,436                       | 318,491          | 9,964            | 12,132          | 849                    | 286                       | 1,947,294           | 1,559,941                              | 362,912                       | 300,641          | 30,350           | 22,847          | 9,074          | 24,442         |                           |
|             | Abril                  | 2,877,666                              | 2,535,000         | 342,476                       | 318,767          | 11,438           | 11,279          | 993                    | 190                       | 1,988,980           | 1,621,638                              | 348,882                       | 272,886          | 30,383           | 33,716          | 11,898         | 18,460         |                           |
|             | Mayo                   | 2,853,738                              | 2,411,498         | 442,110                       | 413,641          | 13,388           | 13,774          | 1,307                  | 130                       | 1,989,627           | 1,554,548                              | 416,804                       | 349,935          | 29,517           | 26,994          | 10,358         | 18,275         |                           |
|             | Junio                  | 2,585,269                              | 2,143,200         | 441,744                       | 414,826          | 10,589           | 15,174          | 1,155                  | 326                       | 1,784,571           | 1,385,728                              | 386,151                       | 319,868          | 27,084           | 29,505          | 9,694          | 12,691         |                           |
|             | Julio                  | 2,903,278                              | 2,340,001         | 562,915                       | 536,408          | 10,898           | 14,479          | 1,131                  | 361                       | 1,981,766           | 1,503,562                              | 455,576                       | 392,467          | 28,187           | 25,474          | 9,449          | 22,627         |                           |
|             | Agosto                 | 2,934,352                              | 2,500,395         | 433,684                       | 406,430          | 13,764           | 12,680          | 810                    | 272                       | 1,931,604           | 1,527,460                              | 373,960                       | 306,837          | 32,912           | 23,034          | 11,177         | 30,184         |                           |
|             | Septiembre             | 2,670,310                              | 2,266,240         | 403,767                       | 374,679          | 14,161           | 13,985          | 942                    | 303                       | 1,768,105           | 1,370,508                              | 370,658                       | 296,186          | 30,582           | 28,370          | 15,520         | 26,939         |                           |
|             | Octubre                | 2,743,694                              | 2,344,806         | 398,629                       | 371,939          | 12,878           | 12,726          | 1,086                  | 259                       | 1,741,896           | 1,374,667                              | 342,558                       | 271,559          | 30,988           | 28,624          | 11,387         | 24,670         |                           |
|             | Noviembre              | 2,705,390                              | 2,293,612         | 411,571                       | 386,833          | 9,970            | 13,801          | 967                    | 207                       | 1,878,064           | 1,510,021                              | 345,691                       | 271,197          | 30,928           | 32,990          | 10,577         | 22,352         |                           |
|             | Diciembre              | 2,949,731                              | 2,565,596         | 383,556                       | 359,434          | 9,622            | 13,627          | 873                    | 579                       | 2,020,131           | 1,597,130                              | 385,856                       | 315,663          | 28,795           | 31,295          | 10,103         | 37,144         |                           |
| <b>2020</b> | <b>Enero-Noviembre</b> | <b>29,558,264</b>                      | <b>25,214,456</b> | <b>4,342,426</b>              | <b>4,055,292</b> | <b>107,982</b>   | <b>171,405</b>  | <b>7,746</b>           | <b>1,382</b>              | <b>18,404,118</b>   | <b>14,006,997</b>                      | <b>3,983,752</b>              | <b>3,331,209</b> | <b>276,172</b>   | <b>291,443</b>  | <b>84,929</b>  | <b>413,368</b> |                           |
|             | Enero                  | 2,922,099                              | 2,489,643         | 432,340                       | 406,339          | 10,222           | 14,845          | 635                    | 116                       | 1,921,854           | 1,526,209                              | 354,137                       | 288,488          | 24,862           | 31,931          | 8,856          | 41,509         |                           |
|             | Febrero                | 2,521,740                              | 2,092,969         | 428,644                       | 377,133          | 11,411           | 39,483          | 616                    | 127                       | 1,810,123           | 1,391,332                              | 387,335                       | 314,641          | 29,981           | 34,564          | 8,149          | 31,455         |                           |
|             | Marzo                  | 3,183,719                              | 2,774,669         | 409,004                       | 389,734          | 8,572            | 10,205          | 494                    | 45                        | 1,585,480           | 1,236,465                              | 319,209                       | 265,781          | 23,045           | 23,048          | 7,335          | 29,807         |                           |
|             | Abril                  | 1,674,406                              | 1,501,459         | 172,905                       | 163,591          | 3,852            | 5,296           | 165                    | 43                        | 1,105,247           | 877,788                                | 207,006                       | 184,795          | 9,065            | 9,310           | 3,836          | 20,453         |                           |
|             | Mayo                   | 2,184,360                              | 2,057,299         | 126,977                       | 112,115          | 6,658            | 7,674           | 530                    | 84                        | 1,448,161           | 1,137,623                              | 278,259                       | 244,681          | 14,167           | 14,523          | 4,889          | 32,279         |                           |
|             | Junio                  | 2,755,120                              | 2,456,607         | 298,437                       | 277,406          | 8,622            | 11,762          | 647                    | 76                        | 1,636,966           | 1,260,594                              | 345,110                       | 293,884          | 22,964           | 20,980          | 7,283          | 31,262         |                           |
|             | Julio                  | 2,632,368                              | 2,246,203         | 385,970                       | 357,169          | 10,579           | 17,228          | 994                    | 195                       | 1,605,320           | 1,168,392                              | 403,204                       | 339,463          | 23,408           | 31,802          | 8,532          | 33,724         |                           |
|             | Agosto                 | 2,967,872                              | 2,420,318         | 547,362                       | 522,088          | 9,052            | 15,330          | 892                    | 192                       | 1,787,468           | 1,289,674                              | 449,441                       | 382,142          | 26,520           | 30,385          | 10,394         | 48,353         |                           |
|             | Septiembre             | 2,988,028                              | 2,487,355         | 500,442                       | 471,338          | 11,556           | 16,671          | 877                    | 232                       | 1,757,621           | 1,286,490                              | 421,572                       | 349,641          | 33,246           | 31,459          | 7,226          | 49,559         |                           |
|             | Octubre                | 2,769,125                              | 2,292,874         | 476,110                       | 444,530          | 14,146           | 16,513          | 921                    | 141                       | 1,799,976           | 1,357,555                              | 411,376                       | 335,482          | 35,519           | 31,385          | 8,990          | 31,045         |                           |
|             | Noviembre              | 2,959,427                              | 2,395,058         | 564,235                       | 533,850          | 13,013           | 16,399          | 974                    | 133                       | 1,945,902           | 1,474,877                              | 407,104                       | 332,210          | 33,397           | 32,058          | 9,440          | 63,921         |                           |

(1) Las cifras hasta 2016 son definitivas, desde 2017 son provisionales; su reproceso se realiza conforme a la recepción de documentos fuente de las operaciones de comercio exterior.  
Fuente: Declaración Aduanera de exportación.

### 3.1.11 IMPORTACIONES FOB SEGÚN INTENSIDAD TECNOLÓGICA INCORPORADA (1)

Toneladas métricas, Miles de USD

| Período     | TM                     |  |                  |                               |                  |                  |                  |                              | Miles de USD        |  |                  |                               |                  |                  |                  |                               |                |
|-------------|------------------------|--|------------------|-------------------------------|------------------|------------------|------------------|------------------------------|---------------------|--|------------------|-------------------------------|------------------|------------------|------------------|-------------------------------|----------------|
|             | TOTAL IMPORTACIONES    | BIENES INDUSTRIALIZADOS / MANUFACTURAS |                  |                               |                  |                  |                  | TOTAL OTRAS TRANSACCIONES(2) | TOTAL IMPORTACIONES | BIENES INDUSTRIALIZADOS / MANUFACTURAS |                  |                               |                  |                  |                  | TOTAL OTRAS TRANSACCIONES (2) |                |
|             |                        | TOTAL BIENES PRIMARIOS                 | TOTAL            | Basados en Recursos Naturales | Baja Tecnología  | Tecnología Media | Alta Tecnología  |                              |                     | TOTAL BIENES PRIMARIOS                 | TOTAL            | Basados en Recursos Naturales | Baja Tecnología  | Tecnología Media | Alta Tecnología  |                               |                |
| a=b+c+h     | b                      | c=d+e+f+g                              | d                | e                             | f                | g                | h                | a=b+c+h                      | b                   | c=d+e+f+g                              | d                | e                             | f                | g                | h                |                               |                |
| 2015        | 15,559,086             | 2,977,345                              | 12,553,861       | 8,948,992                     | 929,916          | 2,554,485        | 120,468          | 27,880                       | 20,421,247          | 1,254,370                              | 18,817,314       | 6,079,566                     | 2,342,607        | 7,220,812        | 3,174,330        | 349,563                       |                |
| 2016        | 13,722,567             | 2,899,312                              | 10,796,218       | 7,508,472                     | 786,508          | 2,404,253        | 96,986           | 27,037                       | 15,560,933          | 1,177,512                              | 14,103,275       | 4,363,999                     | 1,713,783        | 5,444,420        | 2,581,072        | 280,146                       |                |
| 2017        | 15,717,777             | 3,541,057                              | 12,154,270       | 8,259,349                     | 910,556          | 2,866,544        | 117,822          | 22,450                       | 19,030,973          | 1,401,857                              | 17,343,838       | 5,457,805                     | 2,165,707        | 7,001,705        | 2,718,622        | 285,278                       |                |
| 2018        | 17,032,605             | 3,816,430                              | 13,191,874       | 8,811,303                     | 954,465          | 3,313,856        | 112,250          | 24,301                       | 22,103,861          | 1,694,162                              | 20,082,032       | 6,684,158                     | 2,438,433        | 8,025,658        | 2,933,782        | 327,667                       |                |
| 2019        | 17,373,665             | 3,713,129                              | 13,632,412       | 9,462,332                     | 844,119          | 3,213,348        | 112,614          | 28,123                       | 21,474,216          | 1,591,462                              | 19,537,447       | 6,471,601                     | 2,353,184        | 7,865,212        | 2,847,451        | 345,306                       |                |
| <b>2018</b> | <b>Enero-Noviembre</b> | <b>15,685,916</b>                      | <b>3,533,064</b> | <b>12,131,060</b>             | <b>8,078,891</b> | <b>890,783</b>   | <b>3,057,463</b> | <b>103,923</b>               | <b>21,792</b>       | <b>20,402,573</b>                      | <b>1,558,344</b> | <b>18,549,530</b>             | <b>6,176,708</b> | <b>2,244,991</b> | <b>7,395,666</b> | <b>2,732,165</b>              | <b>294,698</b> |
|             | Enero                  | 1,513,344                              | 366,700          | 1,144,785                     | 716,253          | 80,377           | 338,169          | 9,987                        | 1,859               | 1,806,633                              | 134,792          | 1,647,753                     | 528,118          | 182,493          | 696,915          | 240,226                       | 24,088         |
|             | Febrero                | 1,233,978                              | 326,206          | 906,214                       | 615,032          | 59,901           | 223,766          | 7,514                        | 1,558               | 1,529,279                              | 129,807          | 1,375,911                     | 437,621          | 157,426          | 578,144          | 202,719                       | 23,561         |
|             | Marzo                  | 1,326,177                              | 243,290          | 1,081,255                     | 548,993          | 76,974           | 445,529          | 9,759                        | 1,632               | 1,672,045                              | 121,128          | 1,524,642                     | 425,669          | 187,776          | 654,015          | 257,182                       | 26,275         |
|             | Abril                  | 1,563,333                              | 414,466          | 1,147,217                     | 786,948          | 116,493          | 234,505          | 9,271                        | 1,650               | 1,807,202                              | 154,364          | 1,617,016                     | 558,943          | 181,564          | 625,581          | 250,927                       | 35,822         |
|             | Mayo                   | 1,431,913                              | 252,104          | 1,178,251                     | 827,285          | 72,040           | 269,632          | 9,294                        | 1,558               | 1,992,132                              | 139,706          | 1,830,116                     | 654,686          | 201,012          | 702,517          | 271,902                       | 22,309         |
|             | Junio                  | 1,338,445                              | 341,251          | 995,389                       | 723,125          | 57,310           | 207,221          | 7,733                        | 1,804               | 1,712,606                              | 149,318          | 1,539,370                     | 527,894          | 167,829          | 611,210          | 232,437                       | 23,918         |
|             | Julio                  | 1,563,725                              | 386,462          | 1,175,511                     | 776,818          | 91,570           | 298,395          | 8,727                        | 1,753               | 1,951,146                              | 172,346          | 1,754,786                     | 585,168          | 215,492          | 702,204          | 251,922                       | 24,014         |
|             | Agosto                 | 1,290,169                              | 247,669          | 1,039,986                     | 653,995          | 93,250           | 282,094          | 10,647                       | 2,514               | 1,965,808                              | 129,492          | 1,805,703                     | 552,040          | 245,807          | 751,626          | 256,229                       | 30,613         |
|             | Septiembre             | 1,387,970                              | 280,457          | 1,105,145                     | 787,793          | 68,279           | 239,423          | 9,649                        | 2,368               | 1,835,065                              | 136,140          | 1,671,536                     | 593,490          | 201,749          | 642,976          | 233,321                       | 27,389         |
|             | Octubre                | 1,668,046                              | 417,266          | 1,247,996                     | 893,737          | 94,220           | 249,496          | 10,543                       | 2,785               | 2,220,620                              | 157,212          | 2,033,900                     | 744,318          | 261,823          | 742,874          | 284,884                       | 29,508         |
|             | Noviembre              | 1,368,815                              | 257,192          | 1,109,310                     | 748,912          | 80,367           | 269,233          | 10,798                       | 2,313               | 1,910,036                              | 134,038          | 1,748,797                     | 568,762          | 242,017          | 687,604          | 250,414                       | 27,202         |
|             | Diciembre              | 1,346,689                              | 283,366          | 1,060,814                     | 732,411          | 63,683           | 256,393          | 8,327                        | 2,509               | 1,701,288                              | 135,818          | 1,532,501                     | 507,450          | 193,443          | 629,992          | 201,617                       | 32,969         |
| <b>2019</b> | <b>Enero-Noviembre</b> | <b>16,173,019</b>                      | <b>3,523,371</b> | <b>12,623,961</b>             | <b>8,837,137</b> | <b>785,878</b>   | <b>2,897,135</b> | <b>103,811</b>               | <b>25,688</b>       | <b>19,875,733</b>                      | <b>1,488,136</b> | <b>18,073,913</b>             | <b>6,048,190</b> | <b>2,177,316</b> | <b>7,230,322</b> | <b>2,618,085</b>              | <b>313,684</b> |
|             | Enero                  | 1,507,371                              | 311,290          | 1,193,076                     | 806,354          | 88,283           | 288,669          | 9,770                        | 3,005               | 1,898,615                              | 127,894          | 1,738,457                     | 531,120          | 217,236          | 750,284          | 239,817                       | 32,265         |
|             | Febrero                | 1,364,680                              | 259,393          | 1,103,646                     | 789,910          | 65,737           | 239,597          | 8,402                        | 1,641               | 1,641,528                              | 120,227          | 1,497,509                     | 495,775          | 171,719          | 603,987          | 226,028                       | 23,792         |
|             | Marzo                  | 1,434,306                              | 368,589          | 1,063,716                     | 708,936          | 67,048           | 278,637          | 9,095                        | 2,000               | 1,746,917                              | 145,399          | 1,575,670                     | 531,654          | 188,751          | 617,733          | 237,532                       | 25,848         |
|             | Abril                  | 1,848,701                              | 417,188          | 1,429,583                     | 945,568          | 63,251           | 411,500          | 9,265                        | 1,930               | 1,903,112                              | 140,129          | 1,735,212                     | 641,933          | 186,128          | 645,865          | 261,287                       | 27,770         |
|             | Mayo                   | 1,395,080                              | 255,722          | 1,137,312                     | 758,434          | 73,389           | 296,090          | 9,398                        | 2,047               | 1,992,009                              | 124,185          | 1,843,126                     | 575,336          | 190,713          | 814,709          | 262,369                       | 24,698         |
|             | Junio                  | 1,360,426                              | 357,364          | 1,000,838                     | 746,992          | 59,587           | 184,504          | 9,755                        | 2,225               | 1,709,744                              | 139,444          | 1,542,019                     | 516,079          | 183,121          | 627,486          | 215,333                       | 28,281         |
|             | Julio                  | 1,464,751                              | 318,556          | 1,143,683                     | 808,833          | 74,786           | 250,980          | 9,084                        | 2,512               | 1,874,942                              | 144,695          | 1,699,450                     | 564,770          | 209,529          | 673,935          | 251,217                       | 30,797         |
|             | Agosto                 | 1,469,775                              | 308,506          | 1,158,573                     | 825,562          | 82,524           | 240,549          | 9,939                        | 2,695               | 1,819,031                              | 140,772          | 1,647,654                     | 563,902          | 201,982          | 662,529          | 219,241                       | 30,605         |
|             | Septiembre             | 1,407,011                              | 296,785          | 1,107,718                     | 836,892          | 55,606           | 205,760          | 9,461                        | 2,508               | 1,706,209                              | 129,976          | 1,546,171                     | 531,437          | 188,497          | 606,731          | 219,507                       | 30,062         |
|             | Octubre                | 1,566,867                              | 373,184          | 1,191,217                     | 844,795          | 77,832           | 257,979          | 10,611                       | 2,467               | 1,913,797                              | 154,461          | 1,728,633                     | 568,232          | 225,630          | 667,670          | 267,101                       | 30,703         |
|             | Noviembre              | 1,354,051                              | 256,794          | 1,094,599                     | 764,862          | 77,836           | 242,872          | 9,029                        | 2,658               | 1,669,828                              | 120,954          | 1,520,012                     | 527,953          | 214,011          | 559,395          | 218,652                       | 28,862         |
|             | Diciembre              | 1,200,645                              | 189,758          | 1,008,452                     | 625,194          | 58,241           | 316,214          | 8,803                        | 2,435               | 1,598,483                              | 103,326          | 1,463,534                     | 423,411          | 175,868          | 634,889          | 229,366                       | 31,622         |
| <b>2020</b> | <b>Enero-Noviembre</b> | <b>13,846,441</b>                      | <b>3,347,788</b> | <b>10,480,861</b>             | <b>7,349,948</b> | <b>674,856</b>   | <b>2,363,159</b> | <b>92,899</b>                | <b>17,791</b>       | <b>15,279,528</b>                      | <b>1,382,240</b> | <b>13,601,579</b>             | <b>4,230,613</b> | <b>1,664,599</b> | <b>5,176,826</b> | <b>2,529,542</b>              | <b>295,710</b> |
|             | Enero                  | 1,560,022                              | 352,092          | 1,204,706                     | 825,071          | 86,903           | 283,777          | 8,956                        | 3,224               | 1,791,720                              | 129,326          | 1,632,881                     | 556,684          | 196,835          | 652,849          | 226,513                       | 29,513         |
|             | Febrero                | 1,337,698                              | 296,702          | 1,038,798                     | 775,678          | 50,998           | 204,832          | 7,291                        | 2,198               | 1,482,744                              | 119,924          | 1,334,822                     | 473,089          | 144,873          | 523,125          | 193,735                       | 27,998         |
|             | Marzo                  | 1,427,830                              | 395,652          | 1,030,482                     | 701,016          | 66,715           | 254,965          | 7,787                        | 1,695               | 1,439,161                              | 152,385          | 1,263,791                     | 420,215          | 145,618          | 501,553          | 196,405                       | 22,985         |
|             | Abril                  | 1,249,707                              | 313,738          | 935,306                       | 717,093          | 62,006           | 149,430          | 6,777                        | 662                 | 1,106,252                              | 137,623          | 958,996                       | 345,967          | 107,218          | 346,009          | 159,801                       | 9,634          |
|             | Mayo                   | 1,009,856                              | 317,461          | 691,352                       | 402,997          | 58,568           | 222,045          | 7,742                        | 1,043               | 1,173,707                              | 140,076          | 1,014,594                     | 248,880          | 149,031          | 393,814          | 222,870                       | 19,036         |
|             | Junio                  | 1,036,326                              | 304,285          | 730,775                       | 452,631          | 66,510           | 202,986          | 8,649                        | 1,266               | 1,237,173                              | 122,775          | 1,085,410                     | 248,980          | 157,423          | 361,159          | 171,848                       | 28,989         |
|             | Julio                  | 1,336,698                              | 268,779          | 1,066,842                     | 769,416          | 65,060           | 223,220          | 9,146                        | 1,077               | 1,353,228                              | 116,584          | 1,209,619                     | 394,170          | 155,741          | 405,842          | 253,866                       | 27,025         |
|             | Agosto                 | 1,113,873                              | 254,907          | 857,661                       | 655,180          | 44,993           | 148,620          | 8,868                        | 1,305               | 1,351,641                              | 101,272          | 1,224,345                     | 357,947          | 129,141          | 492,665          | 244,593                       | 26,024         |
|             | Septiembre             | 1,173,807                              | 255,722          | 916,239                       | 637,784          | 55,241           | 213,524          | 9,691                        | 1,846               | 1,355,961                              | 102,916          | 1,222,959                     | 361,690          | 147,211          | 475,190          | 238,868                       | 30,087         |
|             | Octubre                | 1,288,836                              | 284,863          | 1,002,251                     | 684,771          | 58,082           | 249,987          | 9,411                        | 1,723               | 1,478,493                              | 126,349          | 1,321,771                     | 412,292          | 160,274          | 513,258          | 235,947                       | 30,373         |
|             | Noviembre              | 1,311,788                              | 303,589          | 1,006,448                     | 728,314          | 59,781           | 209,773          | 8,580                        | 1,752               | 1,509,449                              | 133,010          | 1,332,392                     | 410,699          | 171,236          | 511,362          | 239,095                       | 44,047         |

(1) Las cifras hasta 2018 son definitivas, desde 2019 son provisionales; su reproceso se realiza conforme a la recepción de documentos fuente de las operaciones de comercio exterior. (2) El BCE acogiendo las recomendaciones internacionales para el registro estadístico del comercio internacional de mercancías, incluye las importaciones de Tráfico postal Internacional y Correos Rápidos, cuya fuente de información es el SENA.

Fuente: Declaración Aduanera de exportación.

### 3.2.1.1 BALANZA DE PAGOS NORMALIZADA (1)

Millones de USD

| Transacciones \ Período                                    | Trimestres       |         |          | Año     |          |         | Trimestres |          |         | Año      |         |         | Trimestres |         |          | Año      |         |          | Trimestres |          |         |         |          |
|--|------------------|---------|----------|---------|----------|---------|------------|----------|---------|----------|---------|---------|------------|---------|----------|----------|---------|----------|------------|----------|---------|---------|----------|
|  | 2016-I           | 2016-II | 2016-III | 2016-IV | 2016     | 2017-I  | 2017-II    | 2017-III | 2017-IV | 2017     | 2018-I  | 2018-II | 2018-III   | 2018-IV | 2018     | 2019-I   | 2019-II | 2019-III | 2019-IV    | 2019     | 2020-I  | 2020-II | 2020-III |
|  | CUENTA CORRIENTE | -73.1   | 860.8    | 128.0   | 199.8    | 1,115.5 | 391.4      | 102.3    | -416.1  | -226.7   | -149.1  | -16.5   | -108.1     | -318.3  | -885.0   | -1,327.9 | -264.0  | 73.1     | 19.2       | 116.2    | -55.4   | 203.7   | 270.9    |
| BIENES Y SERVICIOS   | -158.9           | 622.2   | 90.5     | 41.1    | 594.9    | 390.5   | -17.3      | -490.6   | -340.5  | -457.9   | 138.8   | -22.7   | -304.6     | -719.6  | -908.0   | -152.4   | 73.5    | 109.1    | 203.8      | 234.1    | 419.2   | 444.5   | 882.0    |
| Exportaciones  | 4,452.0          | 5,075.8 | 5,077.4  | 5,482.8 | 20,088.0 | 5,532.6 | 5,485.4    | 5,495.1  | 6,041.1 | 22,554.2 | 6,096.2 | 6,431.7 | 6,525.1    | 6,328.0 | 25,381.0 | 6,146.4  | 6,735.5 | 6,666.7  | 6,572.5    | 26,121.1 | 6,149.3 | 4,471.2 | 5,518.0  |
| Importaciones  | 4,610.9          | 4,453.7 | 4,986.9  | 5,441.6 | 19,493.0 | 5,142.0 | 5,502.8    | 5,985.7  | 6,381.6 | 23,012.1 | 5,957.4 | 6,454.4 | 6,829.6    | 7,047.6 | 26,289.0 | 6,298.9  | 6,661.9 | 6,557.5  | 6,368.7    | 25,887.0 | 5,730.1 | 4,026.6 | 4,636.0  |
| BIENES (2) (3)   | 20.3             | 846.5   | 368.3    | 332.1   | 1,567.3  | 514.7   | 152.3      | -297.7   | -88.3   | 281.0    | 248.9   | 75.8    | -119.3     | -431.4  | -226.0   | 12.7     | 214.5   | 337.0    | 460.9      | 1,025.1  | 627.5   | 677.8   | 1,107.6  |
| Exportaciones  | 3,783.4          | 4,457.3 | 4,396.6  | 4,776.2 | 17,413.4 | 4,831.6 | 4,776.6    | 4,747.2  | 5,220.3 | 19,575.7 | 5,318.3 | 5,648.2 | 5,698.3    | 5,468.0 | 22,132.8 | 5,362.7  | 5,877.4 | 5,801.2  | 5,732.5    | 22,773.8 | 5,392.5 | 4,224.8 | 5,202.4  |
| Importaciones (4)  | 3,763.0          | 3,610.8 | 4,028.2  | 4,444.0 | 15,846.1 | 4,316.9 | 4,624.3    | 5,044.9  | 5,308.6 | 19,294.7 | 5,069.4 | 5,572.4 | 5,817.5    | 5,899.5 | 22,358.8 | 5,350.0  | 5,662.9 | 5,464.2  | 5,271.6    | 21,748.7 | 4,765.0 | 3,547.0 | 4,094.7  |
| SERVICIOS  | -179.2           | -224.4  | -277.9   | -291.0  | -972.4   | -124.1  | -169.7     | -192.8   | -252.2  | -738.9   | -110.1  | -98.5   | -185.3     | -288.1  | -682.0   | -165.1   | -140.9  | -227.9   | -257.1     | -791.1   | -208.3  | -233.3  | -225.6   |
| Exportaciones  | 668.7            | 618.5   | 680.8    | 706.6   | 2,674.6  | 701.0   | 708.8      | 748.0    | 820.2   | 2,978.5  | 777.9   | 783.5   | 826.8      | 860.0   | 3,248.3  | 783.7    | 858.0   | 865.4    | 840.0      | 3,347.2  | 756.7   | 246.4   | 315.6    |
| Transporte   | 127.1            | 131.3   | 138.9    | 135.1   | 532.3    | 135.3   | 141.5      | 141.8    | 139.9   | 588.4    | 133.1   | 143.2   | 155.2      | 150.0   | 583.6    | 143.0    | 155.0   | 154.2    | 166.7      | 619.0    | 182.0   | 133.0   | 144.3    |
| Viajes   | 426.6            | 387.1   | 443.6    | 465.8   | 1,723.2  | 477.0   | 483.6      | 520.2    | 531.5   | 2,012.2  | 548.3   | 554.0   | 584.5      | 585.0   | 2,271.8  | 540.4    | 599.8   | 600.9    | 540.7      | 2,281.9  | 443.9   | 9.8     | 69.1     |
| Otros servicios  | 115.0            | 100.1   | 98.3     | 105.7   | 419.1    | 88.8    | 83.7       | 86.0     | 149.5   | 407.9    | 96.5    | 84.3    | 87.1       | 125.0   | 392.9    | 100.3    | 103.2   | 110.3    | 132.6      | 446.4    | 130.8   | 103.5   | 102.2    |
| Importaciones  | 847.8            | 842.9   | 958.6    | 997.6   | 3,647.0  | 825.1   | 878.4      | 940.8    | 1,073.0 | 3,717.3  | 888.0   | 882.0   | 1,012.1    | 1,148.1 | 3,930.3  | 948.8    | 999.0   | 1,093.3  | 1,097.1    | 4,138.3  | 965.1   | 479.7   | 541.2    |
| Transporte   | 298.0            | 284.2   | 327.5    | 329.7   | 1,239.3  | 341.0   | 356.5      | 398.8    | 375.1   | 1,471.4  | 375.4   | 361.7   | 396.7      | 414.5   | 1,548.4  | 403.6    | 407.9   | 416.0    | 394.5      | 1,621.9  | 383.4   | 223.1   | 220.1    |
| Viajes   | 238.5            | 241.6   | 309.5    | 291.5   | 1,081.1  | 221.0   | 263.8      | 307.0    | 272.3   | 1,064.1  | 242.4   | 261.7   | 326.1      | 293.8   | 1,134.1  | 272.6    | 294.1   | 339.1    | 310.1      | 1,215.9  | 216.7   | 8.5     | 53.8     |
| Otros servicios  | 311.4            | 317.1   | 321.7    | 376.4   | 1,326.6  | 263.1   | 258.1      | 235.0    | 425.6   | 1,181.8  | 270.2   | 248.6   | 289.2      | 439.8   | 1,247.8  | 272.7    | 297.0   | 338.2    | 392.5      | 1,300.4  | 364.9   | 248.0   | 267.3    |
| INGRESO PRIMARIO   | -466.1           | -450.4  | -434.8   | -461.2  | -1,812.5 | -597.2  | -551.6     | -590.8   | -578.6  | -2,318.2 | -634.3  | -702.3  | -706.0     | -786.1  | -2,828.7 | -753.0   | -670.9  | -782.7   | -821.7     | -3,028.2 | -851.5  | -858.7  | -521.0   |
| Crédito  | 38.9             | 39.3    | 42.7     | 42.9    | 163.8    | 44.4    | 43.6       | 44.5     | 52.6    | 185.1    | 59.8    | 61.0    | 59.4       | 55.6    | 235.9    | 54.0     | 50.1    | 46.8     | 44.1       | 195.0    | 28.7    | 18.4    | 16.7     |
| Remuneración de empleados                                  | 2.7              | 2.6     | 2.4      | 2.5     | 10.1     | 2.3     | 2.2        | 2.4      | 2.2     | 8.9      | 2.3     | 2.1     | 1.8        | 8.5     | 1.9      | 1.9      | 2.1     | 2.0      | 1.9        | 8.0      | 1.9     | 1.5     | 1.3      |
| Renta de la inversión                                      | 36.2             | 36.7    | 40.3     | 40.5    | 153.7    | 42.3    | 41.4       | 42.3     | 50.2    | 176.2    | 57.5    | 58.9    | 57.2       | 53.8    | 227.4    | 52.1     | 48.1    | 44.7     | 42.1       | 187.0    | 26.8    | 16.9    | 15.5     |
| Inversión directa  | 0.0              | 0.0     | 0.0      | 0.0     | 0.0      | 0.0     | 0.0        | 0.0      | 0.0     | 0.0      | 0.0     | 0.0     | 0.0        | 0.0     | 0.0      | 0.0      | 0.0     | 0.0      | 0.0        | 0.0      | 0.0     | 0.0     | 0.0      |
| Inversión de cartera                                       | 0.0              | 0.0     | 0.0      | 0.0     | 0.0      | 0.0     | 0.0        | 0.0      | 0.0     | 0.0      | 0.0     | 0.0     | 0.0        | 0.0     | 0.0      | 0.0      | 0.0     | 0.0      | 0.0        | 0.0      | 0.0     | 0.0     | 0.0      |
| Otra inversión   | 20.1             | 20.2    | 22.4     | 23.6    | 86.3     | 24.5    | 24.6       | 25.0     | 32.1    | 106.2    | 37.3    | 37.2    | 38.1       | 37.5    | 150.1    | 34.7     | 29.2    | 25.3     | 24.5       | 113.7    | 13.8    | 7.1     | 4.6      |
| Activos de Reserva   | 16.1             | 16.5    | 17.8     | 16.8    | 67.4     | 17.8    | 16.8       | 17.3     | 18.1    | 70.0     | 20.2    | 21.7    | 19.0       | 16.3    | 77.2     | 17.5     | 18.9    | 19.3     | 17.6       | 73.3     | 13.1    | 9.7     | 10.9     |
| Débito   | 505.1            | 489.7   | 477.4    | 504.1   | 1,976.3  | 641.6   | 595.1      | 635.3    | 631.2   | 2,503.3  | 694.2   | 763.3   | 765.4      | 841.7   | 3,064.6  | 807.1    | 720.9   | 829.5    | 865.8      | 3,223.3  | 880.2   | 877.1   | 537.7    |
| Remuneración de empleados                                  | 3.9              | 3.9     | 3.0      | 3.5     | 14.4     | 3.6     | 3.3        | 3.5      | 4.1     | 14.5     | 4.1     | 3.1     | 3.7        | 3.8     | 14.6     | 3.4      | 3.6     | 4.2      | 4.2        | 15.4     | 3.3     | 2.9     | 2.2      |
| Renta de la inversión                                      | 501.2            | 485.8   | 474.4    | 500.6   | 1,961.9  | 638.0   | 591.9      | 631.8    | 627.2   | 2,488.8  | 690.1   | 761.8   | 761.8      | 838.0   | 3,050.0  | 803.7    | 717.3   | 825.3    | 861.6      | 3,207.8  | 876.9   | 874.2   | 535.5    |
| Inversión directa  | 122.7            | 108.7   | 84.7     | 120.0   | 436.0    | 91.8    | 101.1      | 86.4     | 84.6    | 363.8    | 157.6   | 83.3    | 84.5       | 132.6   | 458.0    | 105.4    | 103.7   | 84.8     | 98.4       | 392.4    | 77.6    | 82.3    | 82.2     |
| Inversión de cartera                                       | 78.8             | 80.8    | 60.3     | 80.8    | 300.7    | 182.3   | 170.6      | 191.8    | 263.6   | 808.4    | 195.3   | 376.6   | 312.5      | 375.7   | 1,260.1  | 311.9    | 235.1   | 362.7    | 372.7      | 1,282.4  | 457.9   | 368.8   | 25.4     |
| Otra inversión   | 299.6            | 296.3   | 329.4    | 299.9   | 1,225.2  | 363.8   | 320.1      | 353.6    | 279.0   | 1,316.5  | 337.2   | 300.3   | 364.7      | 329.6   | 1,331.8  | 386.4    | 378.4   | 377.8    | 390.5      | 1,533.1  | 341.4   | 423.2   | 427.9    |
| INGRESO SECUNDARIO   | 551.8            | 689.0   | 472.3    | 619.9   | 2,333.0  | 598.0   | 671.2      | 665.3    | 692.4   | 2,626.9  | 479.0   | 616.9   | 692.3      | 620.7   | 2,408.9  | 641.5    | 670.5   | 734.0    | 2,738.7    | 734.0    | 636.0   | 685.1   | 852.6    |
| Crédito  | 705.6            | 831.1   | 793.5    | 810.2   | 3,140.3  | 741.9   | 818.5      | 861.8    | 897.7   | 3,319.9  | 814.9   | 884.3   | 883.4      | 905.9   | 3,488.5  | 842.0    | 920.3   | 954.9    | 963.7      | 3,680.9  | 819.0   | 817.3   | 1,092.0  |
| Gobierno general   | 47.4             | 78.4    | 48.8     | 50.9    | 225.5    | 43.2    | 47.5       | 48.6     | 50.7    | 190.0    | 44.6    | 45.8    | 49.4       | 51.3    | 191.1    | 41.9     | 46.2    | 51.3     | 54.8       | 194.2    | 42.4    | 44.5    | 56.2     |
| Sociedades financieras y no financieras, hogares e ISFLSHs | 658.2            | 752.7   | 744.7    | 759.2   | 2,914.8  | 698.7   | 771.0      | 813.2    | 847.0   | 3,129.9  | 770.3   | 838.5   | 834.0      | 854.6   | 3,297.4  | 800.2    | 874.0   | 903.6    | 908.9      | 3,486.7  | 776.6   | 772.8   | 1,035.8  |
| Remesas de trabajadores                                    | 594.7            | 669.5   | 666.4    | 671.4   | 2,602.0  | 625.7   | 698.9      | 752.2    | 763.4   | 2,840.2  | 715.0   | 767.3   | 768.1      | 780.1   | 3,030.6  | 736.2    | 809.6   | 845.6    | 843.3      | 3,234.6  | 721.2   | 677.4   | 953.0    |
| Otras transferencias corrientes                            | 63.5             | 83.2    | 78.3     | 87.9    | 312.8    | 73.0    | 72.1       | 61.0     | 83.6    | 289.7    | 55.3    | 71.7    | 65.9       | 74.4    | 266.8    | 63.9     | 64.4    | 58.0     | 65.7       | 252.1    | 55.5    | 95.4    | 82.8     |
| Débito   | 153.8            | 142.1   | 321.2    | 190.3   | 807.3    | 143.8   | 147.3      | 196.5    | 205.3   | 692.9    | 335.8   | 267.5   | 191.1      | 285.2   | 1,079.6  | 200.6    | 249.8   | 262.2    | 229.6      | 942.2    | 183.0   | 132.2   | 239.5    |
| Gobierno general   | 41.7             | 21.0    | 190.8    | 48.4    | 301.8    | 26.5    | 13.9       | 50.9     | 43.1    | 134.4    | 206.0   | 121.0   | 26.5       | 60.1    | 413.5    | 13.3     | 19.6    | 52.1     | 13.6       | 98.6     | 4.4     | 7.5     | 42.2     |
| Sociedades financieras y no financieras, hogares e ISFLSHs | 112.1            | 121.1   | 130.4    | 141.9   | 505.5    | 117.3   | 133.4      | 145.7    | 162.3   | 558.5    | 129.9   | 146.5   | 164.6      | 225.2   | 666.1    | 187.3    | 230.2   | 210.0    | 216.0      | 843.6    | 178.6   | 124.7   | 197.3    |
| Remesas de trabajadores                                    | 68.1             | 67.2    | 69.8     | 82.9    | 288.0    | 67.5    | 82.8       | 96.5     | 110.3   | 357.0    | 71.7    | 98.3    | 118.8      | 163.0   | 452.8    | 141.0    | 176.4   | 161.8    | 160.1      | 639.2    | 136.5   | 94.4    | 150.1    |
| Otras transferencias corrientes                            | 44.0             | 53.8    | 60.7     | 59.0    | 217.4    | 49.8    | 50.6       | 49.2     | 51.9    | 201.5    | 57.2    | 48.1    | 45.8       | 62.1    | 213.3    | 46.3     | 53.9    | 48.3     | 55.9       | 204.4    | 42.1    | 30.4    | 47.1     |
| CUENTA DE CAPITAL  | -531.5           | -181.0  | 168.3    | 70.8    | -473.4   | 18.7    | 22.5       | 59.1     | 24.8    | 125.2    | 19.1    | -239.5  | 19.8       | 25.4    | -175.2   | 16.9     | 21.6    | 20.1     | 25.0       | 83.6     | 17.4    | 33.6    | 1,760.5  |
| Crédito  | 21.9             | 152.9   | 171.1    | 73.6    | 419.6    | 21.5    | 25.3       | 61.9     | 27.6    | 136.4    | 21.9    | 25.3    | 22.6       | 28.2    | 98.1     | 19.7     | 24.4    | 22.9     | 27.8       | 94.8     | 20.2    | 36.4    | 1,763.3  |
| Gobierno general   | 16.3             | 19.9    | 18.0     | 20.4    | 74.5     | 16.2    | 19.5       | 17.6     | 21.0    | 74.3     | 16.3    | 19.4    | 16.5       | 21.4    | 73.5     | 14.0     | 18.4    | 16.7     | 20.8       | 69.9     | 14.5    | 21.9    | 1,751.5  |



### 3.2.1.2 POSICIÓN DE INVERSIÓN INTERNACIONAL

Millones de USD

| Transacciones \ Período                             | Años (2)  |           |           |               | Trimestres |           |           |           |           |           |           |           |           |           |           |           |              |              |              |               |               |           |           |
|---|-----------|-----------|-----------|---------------|------------|-----------|-----------|-----------|-----------|-----------|-----------|-----------|-----------|-----------|-----------|-----------|--------------|--------------|--------------|---------------|---------------|-----------|-----------|
|   | 2016      | 2017      | 2018      | 2019          | 2016-I     | 2016-II   | 2016-III  | 2016-IV   | 2017-I    | 2017-II   | 2017-III  | 2017-IV   | 2018-I    | 2018-II   | 2018-III  | 2018-IV   | 2019-I       | 2019-II      | 2019-III     | 2019-IV       | 2020-I        | 2020-II   | 2020-III  |
| Posición de Inversión Internacional Neta            | -17,300.0 | -21,089.9 | -24,739.8 | -27,984.7     | -15,085.0  | -15,489.3 | -16,228.2 | -17,300.0 | -17,832.9 | -18,551.7 | -19,763.2 | -21,089.9 | -21,660.7 | -22,841.4 | -24,161.4 | -24,739.8 | -25,567.1    | -25,600.7    | -26,860.3    | -27,984.7     | -27,819.7     | -27,655.9 | -24,997.5 |
| Inversión directa                                   | -16,662.4 | -17,286.9 | -18,675.1 | -19,623.7     | -16,106.0  | -16,234.9 | -16,361.9 | -16,662.4 | -16,846.1 | -17,031.9 | -17,186.6 | -17,286.9 | -17,618.5 | -17,840.1 | -18,069.7 | -18,675.1 | -18,884.7    | -19,165.3    | -19,294.0    | -19,623.7     | -19,893.7     | -20,047.8 | -20,520.9 |
| Adquisición neta de activos financieros             | -         | -         | -         | -             | -          | -         | -         | -         | -         | -         | -         | -         | -         | -         | -         | -         | -            | -            | -            | -             | -             | -         | -         |
| Acciones y otras participaciones de capital (2)     | -         | -         | -         | -             | -          | -         | -         | -         | -         | -         | -         | -         | -         | -         | -         | -         | -            | -            | -            | -             | -             | -         | -         |
| Otro capital  | -         | -         | -         | -             | -          | -         | -         | -         | -         | -         | -         | -         | -         | -         | -         | -         | -            | -            | -            | -             | -             | -         | -         |
| Pasivos netos incurridos                            | 16,662.4  | 17,286.9  | 18,675.1  | 19,623.7      | 16,106.0   | 16,234.9  | 16,361.9  | 16,662.4  | 16,846.1  | 17,031.9  | 17,186.6  | 17,286.9  | 17,618.5  | 17,840.1  | 18,069.7  | 18,675.1  | 18,884.7     | 19,165.3     | 19,294.0     | 19,623.7      | 19,893.7      | 20,047.8  | 20,520.9  |
| Acciones y otras participaciones de capital (2)     | 11,226.4  | 11,908.0  | 12,610.0  | 13,210.2      | 10,753.3   | 10,894.5  | 11,074.5  | 11,226.4  | 11,467.0  | 11,624.2  | 11,781.7  | 11,908.0  | 12,177.4  | 12,302.9  | 12,459.3  | 12,610.0  | 12,750.1     | 12,920.2     | 13,003.7     | 13,210.2      | 13,385.5      | 13,502.6  | 14,029.1  |
| Otro capital  | 5,435.9   | 5,378.9   | 6,065.1   | 6,413.5       | 5,352.7    | 5,340.3   | 5,287.5   | 5,435.9   | 5,379.1   | 5,407.7   | 5,404.9   | 5,378.9   | 5,441.1   | 5,537.2   | 5,610.3   | 6,065.1   | 6,134.6      | 6,245.1      | 6,290.3      | 6,413.5       | 6,508.3       | 6,545.2   | 6,491.9   |
| Inversión de cartera                                | -2,980.0  | -9,479.8  | -12,108.8 | -14,318.7     | -498.7     | -519.4    | -2,190.5  | -2,980.0  | -4,015.7  | -6,388.9  | -6,553.6  | -9,479.8  | -12,306.0 | -12,231.5 | -12,186.3 | -12,108.8 | -12,870.8    | -12,549.7    | -14,535.8    | -14,318.7     | -14,433.3     | -14,998.0 | -13,288.8 |
| Adquisición neta de activos financieros             | 3,881.6   | 3,868.1   | 3,971.9   | 4,541.4       | 3,606.9    | 3,583.3   | 3,914.9   | 3,881.6   | 4,205.0   | 4,152.3   | 3,992.3   | 3,868.1   | 4,016.7   | 4,020.7   | 3,992.2   | 3,971.9   | 4,153.3      | 4,328.9      | 4,258.4      | 4,541.4       | 4,732.1       | 4,486.4   | 5,095.4   |
| Participaciones de Capital y en Fondos de Inversión | 1,129.6   | 1,301.5   | 1,386.3   | 1,584.7       | 1,020.9    | 1,032.3   | 1,079.4   | 1,129.6   | 1,208.8   | 1,252.7   | 1,296.2   | 1,301.5   | 1,362.1   | 1,382.8   | 1,400.6   | 1,386.3   | 1,524.3      | 1,566.7      | 1,538.6      | 1,584.7       | 1,656.9       | 1,349.0   | 1,389.7   |
| Títulos de Deuda                                    | 2,751.9   | 2,566.7   | 2,585.6   | 2,956.8       | 2,586.01   | 2,550.97  | 2,835.46  | 2,751.92  | 2,996.23  | 2,899.62  | 2,696.08  | 2,566.65  | 2,654.55  | 2,637.90  | 2,591.67  | 2,585.62  | 2,629.04     | 2,762.18     | 2,719.75     | 2,956.78      | 3,075.21      | 3,137.36  | 3,705.67  |
| Pasivos netos incurridos                            | 6,861.6   | 13,347.9  | 16,080.7  | 18,860.1      | 4,105.6    | 4,102.7   | 6,105.4   | 6,861.6   | 8,220.7   | 10,541.2  | 10,545.9  | 13,347.9  | 16,322.7  | 16,252.2  | 16,178.5  | 16,080.7  | 17,024.1     | 16,878.5     | 18,794.2     | 18,860.1      | 19,165.4      | 19,484.3  | 18,384.2  |
| Participaciones de Capital y en Fondos de Inversión | 90.7      | 94.8      | 100.7     | 102.2         | 87.8       | 88.2      | 89.4      | 90.7      | 91.0      | 93.6      | 94.3      | 94.8      | 95.6      | 97.3      | 97.3      | 100.7     | 101.1        | 101.4        | 102.2        | 102.2         | 102.7         | 102.7     | 103.1     |
| Títulos de Deuda                                    | 6,770.9   | 13,253.1  | 15,980.0  | 18,757.9      | 4,017.8    | 4,014.6   | 6,016.0   | 6,770.9   | 8,129.7   | 10,447.6  | 10,451.6  | 13,253.1  | 16,227.1  | 16,155.0  | 16,081.2  | 15,980.0  | 16,923.1     | 16,777.1     | 18,692.0     | 18,757.9      | 19,062.7      | 19,381.6  | 18,281.1  |
| Otra inversión                                      | -1,875.6  | 3,670.0   | 3,884.4   | 3,023.2       | -1,014.8   | -2,121.0  | -2,117.6  | -1,875.6  | -748.2    | 431.6     | 1,667.8   | 3,670.0   | 3,823.4   | 4,503.8   | 3,872.2   | 3,884.4   | 2,767.8      | 2,379.4      | 2,484.6      | 3,023.2       | 4,943.5       | 4,748.2   | 5,411.8   |
| Adquisición neta de activos financieros             | 34,724.3  | 38,807.7  | 40,073.9  | 42,550.6      | 31,977.6   | 32,975.0  | 33,253.1  | 34,724.3  | 34,766.4  | 35,934.6  | 36,431.9  | 38,807.7  | 38,878.8  | 38,614.0  | 38,805.6  | 40,073.9  | 39,921.2     | 40,884.7     | 40,839.0     | 42,550.6      | 44,717.0      | 44,612.5  | 44,240.5  |
| Otras participaciones de capital                    | 388.42    | 652.89    | 615.20    | 622.54        | 386.02     | 388.4     | 388.42    | 388.42    | 388.42    | 653.10    | 652.89    | 652.89    | 652.89    | 656.09    | 615.20    | 615.20    | 619.15       | 619.15       | 622.54       | 622.54        | 634.31        | 634.31    | 643.30    |
| Banco Central                                       | 388.42    | 652.89    | 615.20    | 622.54        | 386.02     | 388.4     | 388.42    | 388.42    | 388.42    | 653.10    | 652.89    | 652.89    | 652.89    | 656.09    | 615.20    | 615.20    | 619.15       | 619.15       | 622.54       | 622.54        | 634.31        | 634.31    | 643.30    |
| Sociedades Captadoras de Depósitos, excepto el BC   | -         | -         | -         | -             | -          | -         | -         | -         | -         | -         | -         | -         | -         | -         | -         | -         | -            | -            | -            | -             | -             | -         | -         |
| Gobierno General                                    | -         | -         | -         | -             | -          | -         | -         | -         | -         | -         | -         | -         | -         | -         | -         | -         | -            | -            | -            | -             | -             | -         | -         |
| Otros Sectores                                      | -         | -         | -         | -             | -          | -         | -         | -         | -         | -         | -         | -         | -         | -         | -         | -         | -            | -            | -            | -             | -             | -         | -         |
| Moneda y Depósitos                                  | 21,940.1  | 24,461.2  | 24,677.7  | 25,352.6      | 20,828.1   | 21,402.0  | 21,282.8  | 21,940.1  | 21,569.8  | 22,169.2  | 22,295.7  | 24,461.2  | 23,887.4  | 23,148.4  | 23,266.9  | 24,677.7  | 23,971.7     | 24,430.6     | 24,101.0     | 25,352.6      | 26,379.2      | 27,188.0  | 26,421.1  |
| Banco Central                                       | 211.0     | 615.1     | 1,019.0   | 752.3         | 175.3      | 298.1     | 190.4     | 211.0     | 199.5     | 259.1     | 185.4     | 615.1     | 689.1     | 631.0     | 641.5     | 1,019.0   | 635.1        | 631.0        | 707.4        | 752.3         | 1,130.1       | 740.5     | 372.6     |
| Sociedades Captadoras de Depósitos, excepto el BC   | 2,861.4   | 2,881.9   | 2,751.5   | 2,726.5       | 3,079.4    | 3,174.3   | 2,915.5   | 2,861.4   | 2,594.1   | 2,505.8   | 2,487.5   | 2,881.9   | 2,852.6   | 2,198.7   | 2,239.2   | 2,751.5   | 2,591.4      | 2,582.8      | 2,336.8      | 2,726.5       | 2,587.5       | 3,023.0   | 3,086.7   |
| Gobierno General                                    | -         | -         | -         | -             | -          | -         | -         | -         | -         | -         | -         | -         | -         | -         | -         | -         | -            | -            | -            | -             | -             | -         | -         |
| Otros Sectores                                      | 18,867.7  | 20,964.2  | 20,907.1  | 21,873.8      | 17,573.4   | 17,929.5  | 18,176.8  | 18,867.7  | 18,776.3  | 19,404.3  | 19,622.8  | 20,964.2  | 20,345.8  | 20,318.6  | 20,386.1  | 20,907.1  | 20,745.2     | 21,216.8     | 21,056.7     | 21,873.8      | 22,661.6      | 23,424.6  | 22,961.8  |
| Préstamos   | 1,155.1   | 915.9     | 505.3     | 640.8         | 599.1      | 658.1     | 719.2     | 1,155.1   | 1,193.0   | 1,114.0   | 1,115.1   | 915.9     | 1,199.0   | 1,276.1   | 1,010.1   | 505.3     | 688.4        | 753.7        | 662.7        | 640.8         | 680.2         | 297.0     | 301.5     |
| Banco Central                                       | -         | -         | -         | -             | -          | -         | -         | -         | -         | -         | -         | -         | -         | -         | -         | -         | -            | -            | -            | -             | -             | -         | -         |
| Sociedades Captadoras de Depósitos, excepto el BC   | 1,155.1   | 915.9     | 505.3     | 640.8         | 599.1      | 658.1     | 719.2     | 1,155.1   | 1,193.0   | 1,114.0   | 1,115.1   | 915.9     | 1,199.0   | 1,276.1   | 1,010.1   | 505.3     | 688.4        | 753.7        | 662.7        | 640.8         | 680.2         | 297.0     | 301.5     |
| Gobierno General                                    | -         | -         | -         | -             | -          | -         | -         | -         | -         | -         | -         | -         | -         | -         | -         | -         | -            | -            | -            | -             | -             | -         | -         |
| Otros Sectores                                      | -         | -         | -         | -             | -          | -         | -         | -         | -         | -         | -         | -         | -         | -         | -         | -         | -            | -            | -            | -             | -             | -         | -         |
| Créditos y anticipos comerciales                    | 11,240.6  | 12,777.6  | 14,275.7  | 15,800.8      | 10,164.4   | 10,526.6  | 10,862.7  | 11,240.6  | 11,615.2  | 11,998.3  | 12,368.3  | 12,777.6  | 13,139.5  | 13,533.5  | 13,913.4  | 14,275.7  | 14,633.5     | 15,044.1     | 15,391.1     | 15,800.8      | 16,150.1      | 16,493.2  | 16,874.6  |
| Gobierno General                                    | 0.0       | 0.0       | 0.0       | 0.0           | -          | -         | -         | -         | -         | -         | -         | -         | -         | -         | -         | -         | -            | -            | -            | -             | -             | -         | -         |
| Otros Sectores                                      | 11,240.6  | 12,777.6  | 14,275.7  | 15,800.8      | 10,164.4   | 10,526.6  | 10,862.7  | 11,240.6  | 11,615.2  | 11,998.3  | 12,368.3  | 12,777.6  | 13,139.5  | 13,533.5  | 13,913.4  | 14,275.7  | 14,633.5     | 15,044.1     | 15,391.1     | 15,800.8      | 16,150.1      | 16,493.2  | 16,874.6  |
| <b>Otras cuentas por cobrar</b>                     | -         | -         | -         | <b>133.84</b> | -          | -         | -         | -         | -         | -         | -         | -         | -         | -         | -         | -         | <b>12.44</b> | <b>37.07</b> | <b>61.66</b> | <b>133.84</b> | <b>873.11</b> | -         | -         |
| Banco Central                                       | -         | -         | -         | -             | -          | -         | -         | -         | -         | -         | -         | -         | -         | -         | -         | -         | -            | -            | -            | -             | -             | -         | -         |
| Sociedades Captadoras de Depósitos, excepto el BC   | -         | -         | -         | -             | -          | -         | -         | -         | -         | -         | -         | -         | -         | -         | -         | -         | -            | -            | -            | -             | -             | -         | -         |
| Gobierno General                                    | -         | -         | -         | 133.84        | -          | -         | -         | -         | -         | -         | -         | -         | -         | -         | -         | -         | 12.44        | 37.07        | 61.66        | 133.84        | 873.11        | -         | -         |
| Otros Sectores                                      | -         | -         | -         | -             | -          | -         | -         | -         | -         | -         | -         | -         | -         | -         | -         | -         | -            | -            | -            | -             | -             | -         | -         |

## 3.2.1.2 POSICIÓN DE INVERSIÓN INTERNACIONAL (Cont.)

Millones de USD

| Transacciones \ Período                           | Años (2) |          |          |          |          |          |          |          |          |          | Trimestres |          |          |          |          |          |          |          |          |          |          |          |          |
|---|----------|----------|----------|----------|----------|----------|----------|----------|----------|----------|------------|----------|----------|----------|----------|----------|----------|----------|----------|----------|----------|----------|----------|
|   | 2016     | 2017     | 2018     | 2019     | 2016-I   | 2016-II  | 2016-III | 2016-IV  | 2017-I   | 2017-II  | 2017-III   | 2017-IV  | 2018-I   | 2018-II  | 2018-III | 2018-IV  | 2019-I   | 2019-II  | 2019-III | 2019-IV  | 2020-I   | 2020-II  | 2020-III |
| Pasivos netos incurridos                          | 36,599.9 | 35,137.7 | 36,189.5 | 39,527.4 | 32,992.5 | 35,096.0 | 35,370.8 | 36,599.9 | 35,514.6 | 35,503.0 | 34,764.1   | 35,137.7 | 35,055.4 | 34,110.2 | 34,933.4 | 36,189.5 | 37,153.4 | 38,505.3 | 38,354.4 | 39,527.4 | 39,773.5 | 39,864.3 | 38,828.8 |
| Otras participaciones de capital                  | -        | -        | -        | -        | -        | -        | -        | -        | -        | -        | -          | -        | -        | -        | -        | -        | -        | -        | -        | -        | -        | -        | -        |
| Banco Central                                     | -        | -        | -        | -        | -        | -        | -        | -        | -        | -        | -          | -        | -        | -        | -        | -        | -        | -        | -        | -        | -        | -        | -        |
| Sociedades Captadoras de Depósitos, excepto el BC | -        | -        | -        | -        | -        | -        | -        | -        | -        | -        | -          | -        | -        | -        | -        | -        | -        | -        | -        | -        | -        | -        | -        |
| Gobierno General                                  | -        | -        | -        | -        | -        | -        | -        | -        | -        | -        | -          | -        | -        | -        | -        | -        | -        | -        | -        | -        | -        | -        | -        |
| Otros Sectores                                    | -        | -        | -        | -        | -        | -        | -        | -        | -        | -        | -          | -        | -        | -        | -        | -        | -        | -        | -        | -        | -        | -        | -        |
| Moneda y Depósitos                                | 1,356.5  | 1,420.8  | 1,361.2  | 1,343.5  | 610.2    | 1,062.3  | 1,368.2  | 1,356.5  | 1,369.7  | 1,399.0  | 1,442.2    | 1,420.8  | 1,457.2  | 1,404.2  | 1,408.4  | 1,361.2  | 1,386.4  | 1,378.0  | 1,377.0  | 1,343.5  | 1,330.6  | 1,264.8  | 1,259.1  |
| Banco Central                                     | 1,251.3  | 1,325.6  | 1,294.6  | 1,241.9  | 449.80   | 936.07   | 1,299.23 | 1,251.31 | 1,262.96 | 1,295.11 | 1,315.51   | 1,325.59 | 1,353.08 | 1,309.24 | 1,298.70 | 1,294.55 | 1,292.19 | 1,294.01 | 1,268.97 | 1,241.92 | 1,181.09 | 1,145.60 | 1,126.04 |
| Sociedades Captadoras de Depósitos, excepto el BC | 102.5    | 92.7     | 65.4     | 101.4    | 159.1    | 123.7    | 67.7     | 102.5    | 105.4    | 101.1    | 126.1      | 92.7     | 103.2    | 92.2     | 108.9    | 65.4     | 93.8     | 83.9     | 107.4    | 101.4    | 146.8    | 117.9    | 130.9    |
| Gobierno General                                  | -        | -        | -        | -        | -        | -        | -        | -        | -        | -        | -          | -        | -        | -        | -        | -        | -        | -        | -        | -        | -        | -        | -        |
| Otros Sectores                                    | 2.7      | 2.5      | 1.2      | 0.2      | 1.2      | 2.6      | 1.3      | 2.7      | 1.4      | 2.8      | 0.6        | 2.5      | 0.9      | 2.8      | 0.7      | 1.2      | 0.4      | 0.2      | 0.7      | 0.2      | 2.7      | 1.4      | 2.2      |
| Préstamos   | 27,913.2 | 27,403.4 | 29,088.3 | 33,209.9 | 25,303.0 | 26,970.6 | 27,421.3 | 27,913.2 | 27,168.0 | 27,075.0 | 26,663.4   | 27,403.4 | 27,214.1 | 26,673.1 | 27,463.0 | 29,088.3 | 30,144.2 | 31,894.8 | 31,842.7 | 33,209.9 | 33,389.7 | 33,215.3 | 33,236.5 |
| Banco Central                                     | 404.7    | 427.2    | 718.6    | 361.6    | 209.6    | 52.6     | 416.7    | 404.7    | 405.7    | 415.3    | 422.1      | 427.2    | 433.3    | 420.8    | 420.9    | 718.6    | 415.4    | 414.7    | 400.3    | 361.6    | 612.0    | 568.1    | 524.3    |
| Sociedades Captadoras de Depósitos, excepto el BC | 1,744.1  | 1,710.7  | 1,966.4  | 2,837.4  | 1,346.0  | 1,422.2  | 1,644.0  | 1,744.1  | 1,695.6  | 1,660.2  | 1,604.8    | 1,710.7  | 1,675.9  | 1,726.4  | 1,684.6  | 1,966.4  | 2,133.7  | 2,435.9  | 2,597.3  | 2,837.4  | 3,090.9  | 2,888.7  | 2,913.8  |
| Gobierno General                                  | 17,440.7 | 17,315.5 | 18,774.8 | 20,805.4 | 15,298.9 | 16,888.3 | 16,988.9 | 17,440.7 | 16,956.1 | 16,767.8 | 16,462.2   | 17,315.5 | 17,060.1 | 16,694.2 | 17,733.8 | 18,774.8 | 19,303.3 | 20,147.7 | 19,962.3 | 20,805.4 | 20,355.2 | 20,407.4 | 20,555.3 |
| Otros Sectores                                    | 8,323.8  | 7,950.0  | 7,628.5  | 9,205.5  | 8,448.4  | 8,607.5  | 8,371.7  | 8,323.8  | 8,110.6  | 8,231.7  | 8,174.4    | 7,950.0  | 8,044.8  | 7,831.6  | 7,623.7  | 7,628.5  | 8,291.7  | 8,896.4  | 8,882.8  | 9,205.5  | 9,331.5  | 9,351.1  | 9,243.2  |
| Créditos y anticipos comerciales                  | 6,767.2  | 5,729.6  | 5,150.5  | 4,373.9  | 6,523.3  | 6,491.9  | 6,022.2  | 6,767.2  | 6,421.2  | 6,445.6  | 6,079.0    | 5,729.6  | 5,785.8  | 5,447.3  | 5,473.1  | 5,150.5  | 5,028.6  | 4,637.7  | 4,540.2  | 4,373.9  | 4,253.0  | 4,214.2  | 4,151.4  |
| Gobierno General                                  | -        | -        | -        | -        | -        | -        | -        | -        | -        | -        | -          | -        | -        | -        | -        | -        | -        | -        | -        | -        | -        | -        | -        |
| Otros Sectores                                    | 6,767.2  | 5,729.6  | 5,150.5  | 4,373.9  | 6,523.3  | 6,491.9  | 6,022.2  | 6,767.2  | 6,421.2  | 6,445.6  | 6,079.0    | 5,729.6  | 5,785.8  | 5,447.3  | 5,473.1  | 5,150.5  | 5,028.6  | 4,637.7  | 4,540.2  | 4,373.9  | 4,253.0  | 4,214.2  | 4,151.4  |
| Otras cuentas por pagar                           | 175.3    | 173.2    | 188.5    | 201.4    | 149.8    | 167.9    | 156.6    | 175.3    | 164.5    | 182.2    | 172.0      | 173.2    | 179.1    | 180.1    | 186.6    | 188.5    | 194.0    | 193.9    | 201.4    | 201.4    | 406.6    | 773.3    | -224.1   |
| Banco Central                                     | 18.8     | 0.5      | 0.0      | 0.0      | 0.8      | 18.9     | 0.1      | 18.8     | 0.0      | 18.2     | 0.5        | 0.5      | 0.1      | 0.5      | 0.2      | 0.0      | 0.1      | 0.0      | 0.0      | 0.0      | 0.2      | 0.1      | 0.1      |
| Sociedades Captadoras de Depósitos, excepto el BC | -        | -        | -        | -        | -        | -        | -        | -        | -        | -        | -          | -        | -        | -        | -        | -        | -        | -        | -        | -        | -        | -        | -        |
| Gobierno General                                  | 156.5    | 172.7    | 188.5    | 201.4    | 149.0    | 149.0    | 156.5    | 164.5    | 164.0    | 171.4    | 172.7      | 179.0    | 179.6    | 186.4    | 188.5    | 193.9    | 193.9    | 201.4    | 201.4    | 406.5    | 773.2    | -224.2   |          |
| Otros Sectores                                    | -        | -        | -        | -        | -        | -        | -        | -        | -        | -        | -          | -        | -        | -        | -        | -        | -        | -        | -        | -        | -        | -        | -        |
| Derechos Especiales de Giro                       | 387.6    | 410.7    | 401.0    | 398.8    | 406.2    | 403.4    | 402.5    | 387.6    | 391.3    | 401.2    | 407.5      | 410.7    | 419.2    | 405.6    | 402.3    | 401.0    | 400.3    | 400.9    | 393.1    | 398.8    | 393.6    | 396.7    | 405.9    |
| Activos de Reserva                                | 4,218.1  | 2,006.8  | 2,159.7  | 2,934.5  | 2,534.5  | 3,386.0  | 4,441.9  | 4,218.1  | 3,777.1  | 4,437.5  | 2,309.3    | 2,006.8  | 4,440.4  | 2,726.3  | 2,222.3  | 2,159.7  | 3,420.6  | 3,734.9  | 4,484.9  | 2,934.5  | 1,563.8  | 2,641.7  | 3,400.5  |

(1) Datos provisionales. (2) Incluye utilidades reinvertidas. (3) Los bonos de la deuda externa son valorados a precios nominales..

Fuente: Banco Central del Ecuador, Superintendencia de Bancos, Superintendencia de Compañías, Valores y Seguros; y, Banco de Pagos Internacionales (BIS).



## 3.2.2 BALANZA COMERCIAL (1)

Millones de USD

| Período         | EXPORTACIONES FOB (2) |                |               | IMPORTACIONES FOB (7) |                |                   | BALANZA COMERCIAL |           |              | TASAS DE CRECIMIENTO (n/n-1) |               | ÍNDICE DE COBERTURA | ÍNDICE DE TÉRMINOS DE INTERCAMBIO (5) |
|-----------------|-----------------------|----------------|---------------|-----------------------|----------------|-------------------|-------------------|-----------|--------------|------------------------------|---------------|---------------------|---------------------------------------|
|                 | Total                 | Petroleras (6) | No petroleras | Total                 | Petroleras (3) | No petroleras (4) | Total             | Petrolera | No petrolera | Exportaciones                | Importaciones |                     |                                       |
|                 | a=b+c                 | b              | c             | d=e+f                 | e              | f                 | g=a-d             | h=b-e     | i=c-f        |                              |               | j=(a/d)x100         |                                       |
| 2015            | 18,330.7              | 6,660.3        | 11,670.3      | 20,434.7              | 3,877.8        | 16,556.9          | -2,104.0          | 2,782.5   | -4,886.5     | -28.7                        | -22.7         | 89.7                | 87.9                                  |
| 2016            | 16,797.7              | 5,459.2        | 11,338.5      | 15,566.4              | 2,505.9        | 13,060.5          | 1,231.3           | 2,953.3   | -1,722.0     | -8.4                         | -23.8         | 107.9               | 83.8                                  |
| 2017            | 19,092.4              | 6,919.8        | 12,172.5      | 19,033.1              | 3,201.1        | 15,832.0          | 59.2              | 3,718.7   | -3,659.5     | 13.7                         | 22.3          | 100.3               | 91.0                                  |
| 2018            | 21,628.0              | 8,801.8        | 12,826.2      | 22,105.6              | 4,342.8        | 17,762.8          | -477.6            | 4,459.0   | -4,936.6     | 13.3                         | 16.1          | 97.8                | 99.2                                  |
| 2019            | 22,329.4              | 8,679.6        | 13,649.8      | 21,509.3              | 4,159.0        | 17,350.3          | 820.1             | 4,520.6   | -3,700.4     | 3.2                          | -2.7          | 103.8               | 96.5                                  |
| <b>2018</b>     |                       |                |               |                       |                |                   |                   |           |              |                              |               |                     |                                       |
| Enero-Noviembre | 19,916.8              | 8,225.3        | 11,691.5      | 20,404.3              | 4,021.8        | 16,382.5          | -487.5            | 4,203.5   | -4,691.0     | 15.0                         | 17.7          | 97.6                | -                                     |
| Enero           | 1,793.2               | 780.9          | 1,012.3       | 1,806.6               | 337.6          | 1,469.0           | -13.4             | 443.3     | -456.7       | 0.8                          | 6.4           | 99.3                | 100.4                                 |
| Febrero         | 1,560.8               | 563.2          | 997.6         | 1,529.3               | 267.7          | 1,261.6           | 31.5              | 295.5     | -264.0       | -13.0                        | -15.4         | 102.1               | 98.1                                  |
| Marzo           | 1,846.7               | 705.3          | 1,141.4       | 1,672.0               | 250.6          | 1,421.4           | 174.7             | 454.7     | -280.0       | 18.3                         | 9.3           | 110.4               | 97.6                                  |
| Abril           | 1,801.5               | 658.3          | 1,143.3       | 1,807.2               | 374.9          | 1,432.3           | -5.7              | 283.3     | -289.0       | -2.4                         | 8.1           | 99.7                | 99.4                                  |
| Mayo            | 1,958.4               | 812.8          | 1,145.7       | 1,992.1               | 452.4          | 1,539.7           | -33.7             | 360.3     | -394.0       | 8.7                          | 10.2          | 98.3                | 100.6                                 |
| Junio           | 1,765.9               | 757.1          | 1,008.7       | 1,712.6               | 366.2          | 1,346.4           | 53.3              | 391.0     | -337.7       | -9.8                         | -14.0         | 103.1               | 99.7                                  |
| Julio           | 1,911.0               | 847.2          | 1,063.8       | 1,951.1               | 369.1          | 1,582.0           | -40.2             | 478.1     | -518.2       | 8.2                          | 13.9          | 97.9                | 103.5                                 |
| Agosto          | 1,816.8               | 812.4          | 1,004.4       | 1,965.8               | 327.5          | 1,638.3           | -149.0            | 484.9     | -633.9       | -4.9                         | 0.8           | 92.4                | 99.4                                  |
| Septiembre      | 1,831.4               | 818.5          | 1,012.9       | 1,835.1               | 404.3          | 1,430.7           | -3.7              | 414.2     | -417.9       | 0.8                          | -6.7          | 99.8                | 102.6                                 |
| Octubre         | 1,976.1               | 841.1          | 1,134.9       | 2,222.4               | 510.3          | 1,712.1           | -246.3            | 330.8     | -577.1       | 7.9                          | 21.1          | 88.9                | 103.5                                 |
| Noviembre       | 1,655.0               | 628.6          | 1,026.4       | 1,910.0               | 361.2          | 1,548.8           | -255.1            | 267.3     | -522.4       | -16.2                        | -14.1         | 86.6                | 95.2                                  |
| Diciembre       | 1,711.2               | 576.5          | 1,134.7       | 1,701.3               | 320.9          | 1,380.3           | 9.9               | 255.5     | -245.7       | 3.4                          | -10.9         | 100.6               | 89.7                                  |
| <b>2019</b>     |                       |                |               |                       |                |                   |                   |           |              |                              |               |                     |                                       |
| Enero-Noviembre | 20,309.2              | 7,953.0        | 12,356.2      | 19,884.0              | 3,895.5        | 15,988.4          | 425.3             | 4,057.5   | -3,632.2     | 2.0                          | -2.6          | 102.1               | -                                     |
| Enero           | 1,602.2               | 584.5          | 1,017.7       | 1,899.4               | 312.9          | 1,586.5           | -297.2            | 271.6     | -568.8       | -6.4                         | 11.6          | 84.4                | 91.2                                  |
| Febrero         | 1,695.2               | 620.1          | 1,075.1       | 1,641.5               | 311.7          | 1,329.8           | 53.6              | 308.4     | -254.7       | 5.8                          | -13.6         | 103.3               | 94.6                                  |
| Marzo           | 1,947.3               | 794.7          | 1,152.5       | 1,746.9               | 353.7          | 1,393.3           | 200.4             | 441.1     | -240.7       | 14.9                         | 6.4           | 111.5               | 97.7                                  |
| Abril           | 1,989.0               | 872.4          | 1,116.6       | 1,903.1               | 447.9          | 1,455.2           | 85.9              | 424.5     | -338.6       | 2.1                          | 8.9           | 104.5               | 102.3                                 |
| Mayo            | 1,989.6               | 835.4          | 1,154.2       | 1,992.0               | 381.6          | 1,610.4           | -2.4              | 453.8     | -456.1       | 0.0                          | 4.7           | 99.9                | 99.0                                  |
| Junio           | 1,784.6               | 672.7          | 1,111.9       | 1,709.7               | 334.8          | 1,374.9           | 74.8              | 337.9     | -263.1       | -10.3                        | -14.2         | 104.4               | 96.1                                  |
| Julio           | 1,981.8               | 849.3          | 1,132.5       | 1,876.4               | 360.8          | 1,515.6           | 105.3             | 488.5     | -383.2       | 11.1                         | 9.7           | 105.6               | 98.0                                  |
| Agosto          | 1,931.6               | 758.0          | 1,173.6       | 1,820.4               | 369.4          | 1,451.1           | 111.2             | 388.6     | -277.5       | -2.5                         | -3.0          | 106.1               | 95.2                                  |
| Septiembre      | 1,768.1               | 671.5          | 1,096.6       | 1,706.2               | 334.5          | 1,371.7           | 61.9              | 336.9     | -275.0       | -8.5                         | -6.3          | 103.6               | 93.8                                  |
| Octubre         | 1,741.9               | 673.5          | 1,068.4       | 1,918.4               | 350.3          | 1,568.0           | -176.5            | 323.1     | -499.6       | -1.5                         | 12.4          | 90.8                | 91.3                                  |
| Noviembre       | 1,878.1               | 621.0          | 1,257.1       | 1,669.8               | 337.8          | 1,332.0           | 208.2             | 283.2     | -74.9        | 7.8                          | -13.0         | 112.5               | 92.9                                  |
| Diciembre       | 2,020.1               | 726.5          | 1,293.6       | 1,625.3               | 265.5          | 1,361.8           | 394.8             | 463.0     | -68.2        | 7.6                          | -2.7          | 124.3               | 95.3                                  |
| <b>2020</b>     |                       |                |               |                       |                |                   |                   |           |              |                              |               |                     |                                       |
| Enero-Noviembre | 18,404.1              | 4,675.4        | 13,728.7      | 15,279.5              | 2,384.2        | 12,895.3          | 3,124.6           | 2,291.2   | 833.4        | -9.4                         | -23.2         | 120.4               | -                                     |
| Enero           | 1,921.9               | 676.2          | 1,245.7       | 1,791.7               | 352.4          | 1,439.3           | 130.1             | 323.7     | -193.6       | -4.9                         | 10.2          | 107.3               | 93.3                                  |
| Febrero         | 1,810.1               | 471.9          | 1,338.3       | 1,482.7               | 309.8          | 1,172.9           | 327.4             | 162.0     | 165.4        | -5.8                         | -17.2         | 122.1               | 89.0                                  |
| Marzo           | 1,585.5               | 354.2          | 1,231.3       | 1,439.2               | 250.3          | 1,188.9           | 146.3             | 103.9     | 42.4         | -12.4                        | -2.9          | 110.2               | 74.1                                  |
| Abril           | 1,105.2               | 85.1           | 1,020.1       | 1,106.3               | 186.6          | 919.7             | -1.0              | -101.5    | 100.5        | -30.3                        | -23.1         | 99.9                | 69.0                                  |
| Mayo            | 1,448.2               | 223.7          | 1,224.4       | 1,173.7               | 81.3           | 1,092.4           | 274.5             | 142.4     | 132.0        | 31.0                         | 6.1           | 123.4               | 76.1                                  |
| Junio           | 1,637.0               | 456.9          | 1,180.1       | 1,237.2               | 112.3          | 1,124.9           | 399.8             | 344.6     | 55.2         | 13.0                         | 5.4           | 132.3               | 85.1                                  |
| Julio           | 1,605.3               | 448.2          | 1,157.2       | 1,353.2               | 239.9          | 1,113.4           | 252.1             | 208.3     | 43.8         | -1.9                         | 9.4           | 118.6               | 85.0                                  |
| Agosto          | 1,787.5               | 520.2          | 1,267.3       | 1,351.6               | 211.6          | 1,140.0           | 435.8             | 308.6     | 127.2        | 11.3                         | -0.1          | 132.2               | 83.7                                  |
| Septiembre      | 1,757.6               | 513.6          | 1,244.0       | 1,356.0               | 197.2          | 1,158.7           | 401.7             | 316.3     | 85.3         | -1.7                         | 0.3           | 129.6               | 81.8                                  |
| Octubre         | 1,800.0               | 448.2          | 1,351.8       | 1,478.5               | 215.6          | 1,262.8           | 321.5             | 232.5     | 89.0         | 2.4                          | 9.0           | 121.7               | 82.0                                  |
| Noviembre       | 1,945.9               | 477.4          | 1,468.5       | 1,509.4               | 227.1          | 1,282.3           | 436.5             | 250.3     | 186.2        | 8.1                          | 2.1           | 128.9               | 82.3                                  |

(1) La información de balanza comercial hasta el 2018 es definitiva, desde 2019 es provisional, su reproceso se realiza conforme a la recepción de documentos fuente de las operaciones de comercio exterior; por consiguiente, las cifras que constan en este cuadro no necesariamente corresponden a las publicadas trimestralmente en la balanza de pagos. (2) Las exportaciones incluyen estimaciones por subregistro de documentos. (3) Incluye el cambio de metodología para el registro de las importaciones de derivados de petróleo, que consiste en reemplazar al Servicio Nacional de Aduanas del Ecuador -SENAE- por la empresa Pública de Hidrocarburos del Ecuador -EP Petroecuador- como fuente principal de información de las importaciones de derivados. (4) Incluye importaciones de la HJDN. (5) Base 2007=100. (6) A partir de 2011, y en el marco de la Ley Reformativa a la Ley de Hidrocarburos, publicada en el Suplemento del Registro Oficial No. 244 de julio 27 de 2010, en las estadísticas de las exportaciones de petróleo crudo, se incluye a la Secretaría de Hidrocarburos (SH), del Ministerio de Recursos Naturales no Renovables del Ecuador (MRNNR), como nueva fuente de información. Esta entidad es la responsable de proveer información sobre las distintas modalidades de pago, que por concepto de tarifa, reciben las compañías petroleras privadas que operan en el Ecuador, bajo la modalidad contractual de prestación de servicios. Para fines de este cuadro, se incluye el pago en especie destinado a la exportación. (7) El BCE acogiendo las recomendaciones internacionales para el registro estadístico del comercio internacional de mercancías, a partir de la publicación IEM N°1942, ha incluido en el grupo de Bienes de Consumo, las importaciones realizadas desde el año 2011 bajo la modalidad de Tráfico Postal Internacional y Correos Rápidos, cuya fuente de información es el SENA, las mismas que en este cuadro se suman en las importaciones no petroleras.

Fuente: Banco Central del Ecuador.



**3.2.2a BALANZA COMERCIAL (1)**  
Miles de TM; millones de USD FOB; tasa de variación, porcentaje

| Período                              | Enero-Noviembre 2018 |                 | Enero-Noviembre 2019 |                 | Enero-Noviembre 2020 |                 | Tasa de variación<br>2020-2019 |                 |
|--------------------------------------|----------------------|-----------------|----------------------|-----------------|----------------------|-----------------|--------------------------------|-----------------|
|                                      | Miles de TM          | Millones de USD | Miles de TM          | Millones de USD | Miles de TM          | Millones de USD | Miles de TM                    | Millones de USD |
| <b>Exportaciones totales</b>         | <b>28,502.7</b>      | <b>19,916.8</b> | <b>30,150.2</b>      | <b>20,309.2</b> | <b>29,558.3</b>      | <b>18,404.1</b> | <b>-2.0%</b>                   | <b>-9.4%</b>    |
| Petroleras                           | 18,780.4             | 8,225.3         | 20,279.0             | 7,953.0         | 18,949.3             | 4,675.4         | -6.6%                          | -41.2%          |
| No petroleras                        | 9,722.3              | 11,691.5        | 9,871.2              | 12,356.2        | 10,609.0             | 13,728.7        | 7.5%                           | 11.1%           |
| <b>Importaciones totales</b>         | <b>15,685.9</b>      | <b>20,404.3</b> | <b>16,173.0</b>      | <b>19,884.0</b> | <b>13,846.4</b>      | <b>15,279.5</b> | <b>-14.4%</b>                  | <b>-23.2%</b>   |
| Bienes de consumo (2)                | 958.5                | 4,634.6         | 1,128.5              | 4,522.4         | 900.6                | 3,690.3         | -20.2%                         | -18.4%          |
| Materias primas                      | 8,244.3              | 6,912.0         | 8,001.4              | 6,444.8         | 7,166.1              | 5,399.6         | -10.4%                         | -16.2%          |
| Bienes de capital                    | 499.0                | 4,791.0         | 485.1                | 4,932.1         | 352.1                | 3,738.8         | -27.4%                         | -24.2%          |
| Combustibles y Lubricantes           | 5,978.3              | 4,002.1         | 6,548.4              | 3,885.2         | 5,421.0              | 2,377.8         | -17.2%                         | -38.8%          |
| Diversos                             | 5.9                  | 62.9            | 9.7                  | 91.2            | 6.6                  | 73.0            | -31.6%                         | -20.0%          |
| Ajustes (3)                          |                      | 1.8             |                      | 8.2             |                      | 0.0             |                                | -100.0%         |
| <b>Balanza Comercial - Total</b>     |                      | <b>-487.5</b>   |                      | <b>425.3</b>    |                      | <b>3,124.6</b>  |                                | <b>634.7%</b>   |
| <b>Bal. Comercial - Petrolera</b>    |                      | <b>4,203.5</b>  |                      | <b>4,057.5</b>  |                      | <b>2,291.2</b>  |                                | <b>-43.5%</b>   |
| Exportaciones petroleras             |                      | 8,225.3         |                      | 7,953.0         |                      | 4,675.4         |                                | -41.2%          |
| Importaciones petroleras             |                      | 4,021.8         |                      | 3,895.5         |                      | 2,384.2         |                                | -38.8%          |
| <b>Bal. Comercial - No petrolera</b> |                      | <b>-4,691.0</b> |                      | <b>-3,632.2</b> |                      | <b>833.4</b>    |                                | <b>122.9%</b>   |
| Exportaciones no petroleras          |                      | 11,691.5        |                      | 12,356.2        |                      | 13,728.7        |                                | 11.1%           |
| Importaciones no petroleras          |                      | 16,382.5        |                      | 15,988.4        |                      | 12,895.3        |                                | -19.3%          |

(1) Las cifras son provisionales; su reproceso se realiza conforme a la recepción de documentos fuente de las operaciones de comercio exterior. A partir de 2011, y en el marco de la Ley Reformativa a la Ley de Hidrocarburos, publicada en el Suplemento del Registro Oficial No. 244 de julio 27 de 2010, en las estadísticas de las exportaciones de petróleo crudo, se incluye a la Secretaría de Hidrocarburos (SHE), del Ministerio de Recursos Naturales no Renovables del Ecuador (MRNNR), como nueva fuente de información. Esta entidad es la responsable de proveer información sobre las distintas modalidades de pago, que por concepto de tarifa, reciben las compañías petroleras privadas que operan en el Ecuador, bajo la modalidad contractual de prestación de servicios. Para fines de este cuadro, se incluye el pago en especie destinado a la exportación. (2) El BCE acogiendo las recomendaciones internacionales para el registro estadístico del comercio internacional de mercancías, a partir de la publicación IEM N° 1942, ha incluido en el grupo de Bienes de Consumo, las importaciones realizadas desde el año 2011 bajo la modalidad de Tráfico Postal Internacional y Correos Rápidos, cuya fuente de información es el SENA. (3) Corresponde a las importaciones del Ministerio de Defensa Nacional.

Fuente: Banco Central del Ecuador.

### 3.3.1 MOVIMIENTO DE LA DEUDA EXTERNA PÚBLICA (1)(2)

Millones de USD

| Período               | SALDO INICIAL | DESEMBOLSOS |               |                          |           |          | AMORTIZACIONES |                            |          | INTERESES     |                            |         | Ajustes por variación en el tipo de cambio | SALDO FINAL | Atrasos de intereses acumulados a fin de año (4) | SALDO FINAL MAS ATRASOS INTERESES | DEUDA TOTAL |
|-----------------------|---------------|-------------|---------------|--------------------------|-----------|----------|----------------|----------------------------|----------|---------------|----------------------------|---------|--|-------------|--|-----------------------------------|-------------|
|                       |               | Efectivos   | Refinanciados | Capitalización Intereses | Descuento | TOTAL    | Efectivas (3)  | Refinanciadas y condonadas | TOTAL    | Efectivos (3) | Refinanciados y condonados | TOTAL   |  |             |  |                                   |             |
|                       |               |             |               |                          |           |          |                |                            |          |               |                            |         |  |             |  |                                   |             |
| 2015                  | 17,455.4      | 4,770.1     | -             | -                        | -         | 4,770.1  | 2,092.9        | 0.0                        | 2,092.9  | 1,047.6       | 20.4                       | 1,068.0 | -48.5                                      | 20,084.1    | 141.5  | 20,225.7                          | 20.4        |
| 2016                  | 20,084.1      | 7,304.5     | -             | -                        | -         | 7,304.5  | 1,828.6        | 0.0                        | 1,828.6  | 1,190.6       | 19.5                       | 1,210.2 | -36.7                                      | 25,523.5    | 156.5  | 25,679.9                          | 25.7        |
| 2017                  | 25,523.5      | 8,852.1     | -             | -                        | -         | 8,852.1  | 2,876.4        | 0.0                        | 2,876.4  | 1,746.9       | 18.8                       | 1,765.7 | 78.3                                       | 31,577.4    | 172.7  | 31,750.1                          | 30.4        |
| 2018                  | 31,577.4      | 7,170.1     | -             | -                        | -         | 7,170.1  | 3,179.1        | 0.0                        | 3,179.1  | 2,234.5       | 17.4                       | 2,251.9 | -26.9                                      | 35,541.6    | 188.5  | 35,730.1                          | 33.2        |
| 2019                  | 37,486.1      | 8,714.1     | -             | -                        | -         | 8,714.1  | 4,898.6        | 0.0                        | 4,898.6  | 2,567.6       | 13.3                       | 2,580.9 | -7.3                                       | 41,294.2    | 201.3  | 41,495.6                          | 38.4        |
| <b>2018 Enero</b>     | 31,577.4      | 3,305.2     | -             | -                        | -         | 3,305.2  | 113.7          | 0.0                        | 113.7    | 78.2          | 0.9                        | 79.0    | 29.2                                       | 34,798.2    | 171.4  | 34,969.6                          | 32.5        |
| Febrero               | 31,577.4      | 3,482.6     | -             | -                        | -         | 3,482.6  | 213.4          | 0.0                        | 213.4    | 115.9         | 2.0                        | 117.9   | 27.6                                       | 34,874.2    | 179.0  | 35,053.2                          | 32.6        |
| Marzo                 | 31,577.4      | 3,498.9     | -             | -                        | -         | 3,498.9  | 719.3          | 0.0                        | 719.3    | 447.4         | 3.2                        | 450.6   | 31.2                                       | 34,388.2    | 178.9  | 34,567.1                          | 32.1        |
| Abril                 | 31,577.4      | 3,560.2     | -             | -                        | -         | 3,560.2  | 846.1          | 0.0                        | 846.1    | 618.9         | 3.6                        | 622.5   | 22.4                                       | 34,313.8    | 178.9  | 34,492.7                          | 32.1        |
| Mayo                  | 31,577.4      | 3,623.4     | -             | -                        | -         | 3,623.4  | 1,005.3        | 0.0                        | 1,005.3  | 766.7         | 6.6                        | 773.4   | 6.2  | 34,201.8    | 178.9  | 34,380.7                          | 32.0        |
| Junio                 | 31,577.4      | 3,696.0     | -             | -                        | -         | 3,696.0  | 1,440.0        | 0.0                        | 1,440.0  | 1,018.9       | 9.3                        | 1,028.2 | -12.7                                      | 33,820.8    | 179.5  | 34,000.3                          | 31.6        |
| Julio                 | 31,577.4      | 4,388.6     | -             | -                        | -         | 4,388.6  | 1,664.7        | 0.0                        | 1,664.7  | 1,218.8       | 10.2                       | 1,229.0 | -20.6                                      | 34,280.8    | 178.9  | 34,459.7                          | 32.0        |
| Agosto                | 31,577.4      | 4,991.7     | -             | -                        | -         | 4,991.7  | 1,790.9        | 0.0                        | 1,790.9  | 1,273.0       | 10.8                       | 1,283.8 | -23.8                                      | 34,754.5    | 186.4  | 34,940.9                          | 32.5        |
| Septiembre            | 31,577.4      | 5,678.2     | -             | -                        | -         | 5,678.2  | 2,540.8        | 0.0                        | 2,540.8  | 1,608.5       | 11.4                       | 1,619.9 | -25.9                                      | 34,688.9    | 186.4  | 34,875.3                          | 32.4        |
| Octubre               | 31,577.4      | 6,222.4     | -             | -                        | -         | 6,222.4  | 2,752.1        | 0.0                        | 2,752.1  | 1,797.4       | 11.7                       | 1,809.2 | -41.0                                      | 35,006.8    | 186.4  | 35,193.1                          | 32.7        |
| Noviembre             | 31,577.4      | 6,247.8     | -             | -                        | -         | 6,247.8  | 2,922.3        | 0.0                        | 2,922.3  | 1,962.6       | 13.5                       | 1,976.1 | -36.7                                      | 34,866.2    | 186.4  | 35,052.6                          | 32.6        |
| Diciembre             | 31,577.4      | 7,170.1     | -             | -                        | -         | 7,170.1  | 3,179.1        | 0.0                        | 3,179.1  | 2,234.5       | 17.4                       | 2,251.9 | -26.9                                      | 35,541.6    | 188.5  | 35,730.1                          | 33.2        |
| <b>2019 Enero (7)</b> | 37,486.1      | 1,349.0     | -             | -                        | -         | 1,349.0  | 305.9          | 0.0                        | 305.9    | 220.1         | 0.7                        | 220.7   | 21.1                                       | 38,550.3    | 186.4  | 38,736.7                          | 35.8        |
| Febrero               | 37,486.1      | 1,397.0     | -             | -                        | -         | 1,397.0  | 491.8          | 0.0                        | 491.8    | 276.4         | 1.3                        | 277.7   | 17.8                                       | 38,409.0    | 193.9  | 38,602.9                          | 35.7        |
| Marzo                 | 37,486.1      | 2,278.1     | -             | -                        | -         | 2,278.1  | 996.2          | 0.0                        | 996.2    | 609.3         | 1.9                        | 611.2   | 6.5  | 38,774.5    | 193.9  | 38,968.4                          | 36.0        |
| Abril                 | 37,486.1      | 2,291.7     | -             | -                        | -         | 2,291.7  | 1,274.8        | 0.0                        | 1,274.8  | 803.1         | 2.2                        | 805.4   | -1.4                                       | 38,501.7    | 193.9  | 38,695.5                          | 35.8        |
| Mayo                  | 37,486.1      | 3,039.1     | -             | -                        | -         | 3,039.1  | 1,562.7        | 0.0                        | 1,562.7  | 989.0         | 4.5                        | 993.5   | -23.2                                      | 38,939.3    | 193.9  | 39,133.2                          | 36.2        |
| Junio                 | 37,486.1      | 4,667.3     | -             | -                        | -         | 4,667.3  | 3,017.9        | 0.0                        | 3,017.9  | 1,278.2       | 6.9                        | 1,285.1 | 2.3  | 39,137.8    | 193.9  | 39,331.6                          | 36.4        |
| Julio                 | 37,486.1      | 5,191.1     | -             | -                        | -         | 5,191.1  | 3,354.0        | 0.0                        | 3,354.0  | 1,606.5       | 7.5                        | 1,614.1 | -21.8                                      | 39,301.4    | 193.9  | 39,495.2                          | 36.5        |
| Agosto                | 37,486.1      | 5,217.2     | -             | -                        | -         | 5,217.2  | 3,597.2        | 0.0                        | 3,597.2  | 1,666.7       | 8.1                        | 1,674.8 | -52.0                                      | 39,054.2    | 201.3  | 39,255.5                          | 36.3        |
| Septiembre            | 37,486.1      | 7,362.1     | -             | -                        | -         | 7,362.1  | 4,077.0        | 0.0                        | 4,077.0  | 1,927.3       | 8.6                        | 1,935.9 | -59.0                                      | 40,712.1    | 201.3  | 40,913.5                          | 37.8        |
| Octubre               | 37,486.1      | 7,530.4     | -             | -                        | -         | 7,530.4  | 4,347.7        | 0.0                        | 4,347.7  | 2,122.9       | 9.0                        | 2,131.9 | -28.7                                      | 40,640.0    | 201.3  | 40,841.4                          | 37.8        |
| Noviembre             | 37,486.1      | 7,732.9     | -             | -                        | -         | 7,732.9  | 4,592.0        | 0.0                        | 4,592.0  | 2,297.9       | 9.8                        | 2,307.7 | -37.2                                      | 40,589.7    | 201.3  | 40,791.0                          | 37.7        |
| Diciembre             | 37,486.1      | 8,714.1     | -             | -                        | -         | 8,714.1  | 4,898.6        | 0.0                        | 4,898.6  | 2,567.6       | 13.3                       | 2,580.9 | -7.3                                       | 41,294.2    | 201.3  | 41,495.6                          | 38.4        |
| <b>2020 Enero</b>     | 41,294.2      | 556.3       | -             | -                        | -         | 556.3    | 276.7          | 0.0                        | 276.7    | 314.6         | 0.6                        | 315.2   | -9.2                                       | 41,564.7    | 201.3  | 41,766.1                          | 43.2        |
| Febrero               | 41,294.2      | 562.4       | -             | -                        | -         | 562.4    | 511.0          | 0.0                        | 511.0    | 363.8         | 1.1                        | 365.0   | -24.9                                      | 41,320.8    | 208.8  | 41,529.6                          | 43.0        |
| Marzo                 | 41,294.2      | 574.0       | -             | -                        | -         | 574.0    | 1,176.2        | 0.0                        | 1,176.2  | 498.3         | 1.6                        | 500.0   | -43.4                                      | 40,648.7    | 406.5  | 41,055.1                          | 42.5        |
| Abril                 | 41,294.2      | 703.7       | -             | -                        | -         | 703.7    | 2,232.6        | 0.0                        | 2,232.6  | 639.4         | 2.0                        | 641.4   | -83.1                                      | 39,682.3    | 517.4  | 40,199.6                          | 41.6        |
| Mayo                  | 41,294.2      | 2,149.1     | -             | -                        | -         | 2,149.1  | 2,404.5        | 0.0                        | 2,404.5  | 711.3         | 2.8                        | 714.0   | -78.3                                      | 40,960.5    | 517.4  | 41,477.9                          | 42.9        |
| Junio                 | 41,294.2      | 2,478.4     | -             | -                        | -         | 2,478.4  | 3,129.3        | 0.0                        | 3,129.3  | 794.8         | 6.2                        | 800.9   | -59.9                                      | 40,583.4    | 773.2  | 41,356.6                          | 42.8        |
| Julio                 | 41,294.2      | 2,769.0     | -             | -                        | -         | 2,769.0  | 3,279.7        | 0.0                        | 3,279.7  | 872.1         | 6.7                        | 878.8   | 34.2                                       | 40,817.8    | 1,005.5  | 41,823.3                          | 43.3        |
| Agosto (8)            | 41,294.2      | 2,910.2     | 15,833.8      | 1,004.9                  | -         | 19,749.0 | 3,441.4        | 17,375.0                   | 20,816.4 | 907.7         | 1,199.6                    | 2,107.3 | 59.1                                       | 40,286.0    | 216.3  | 40,502.3                          | 42.0        |
| Septiembre            | 41,294.2      | 3,035.9     | 15,833.8      | 1,004.9                  | -         | 19,874.7 | 3,616.3        | 17,375.0                   | 20,991.3 | 1,014.9       | 1,199.9                    | 2,214.8 | 36.8                                       | 40,214.5    | 216.3  | 40,430.8                          | 41.8        |
| Octubre               | 41,294.2      | 5,058.2     | 15,833.8      | 1,004.9                  | -         | 21,897.0 | 5,281.0        | 15,833.8                   | 21,114.8 | 1,087.6       | 1,200.2                    | 2,287.8 | 60.6                                       | 42,136.9    | 216.3  | 42,353.2                          | 43.8        |
| Noviembre             | 41,294.2      | 5,163.3     | 15,833.8      | 1,004.9                  | -         | 22,002.1 | 5,435.2        | 15,833.8                   | 21,269.0 | 1,149.2       | 1,200.8                    | 2,350.0 | 139.8                                      | 42,167.2    | 216.3  | 42,383.5                          | 43.8        |

(1) Los valores de amortizaciones e intereses difieren de los registrados en la balanza de pagos; en ésta no se incluye pagos o refinanciamientos anteriores. (2) Los movimientos mensuales son acumulados. (3) Incluye pagos de atrasos. (4) Incluye intereses contractuales devengados y no pagados sobre atrasos de intereses. (5) Para el año 2020, se tomó la previsión del PIB de USD 109,667.46 millones. (6) A partir de enero de 2019, el Ministerio de Economía y Finanzas modificó la metodología de cálculo de la deuda externa pública, de acuerdo a la Resolución No. MEF-2018-0134. Esta información fue enviada al BCE en el mes de mayo 2019.

Fuente: Banco Central del Ecuador.

### 3.3.2 MOVIMIENTO DE LA DEUDA EXTERNA PRIVADA (1) Millones de USD (2)

| Período     | SALDO INICIAL | DESEMBOLSOS |               |         | AMORTIZACIONES |                            |                    |         | INTERESES     |                    |       | Ajustes | SALDO FINAL |
|-------------|---------------|-------------|---------------|---------|----------------|----------------------------|--------------------|---------|---------------|--------------------|-------|---------|-------------|
|             |               | Efectivos   | Refinanciados | TOTAL   | Efectivas (3)  | Refinanciadas y condonadas | No registradas (4) | TOTAL   | Efectivos (3) | No registrados (4) | TOTAL |         |             |
|             | a             | b           | c             | d=b+c   | e              | f                          | g                  | h=e+f+g | i             | j                  | k=i+j | l       | m=a+d-h+l   |
| 2015        | 6,630.2       | 5,611.5     | 1,028.6       | 6,640.1 | 4,163.1        | 924.0                      | 464.6              | 5,551.7 | 248.8         | 83.8               | 332.6 | -9.6    | 7,708.9     |
| 2016        | 7,708.9       | 5,461.7     | 1,774.0       | 7,235.8 | 3,952.1        | 1,476.9                    | 596.9              | 6,025.8 | 333.6         | 68.0               | 401.6 | -8.6    | 8,910.4     |
| 2017        | 8,910.4       | 4,362.0     | 974.6         | 5,336.6 | 4,285.6        | 894.8                      | 505.2              | 5,685.6 | 346.5         | 105.4              | 451.8 | 9.4     | 8,570.7     |
| 2018        | 8,570.7       | 4,433.4     | 1,230.2       | 5,663.7 | 3,953.8        | 1,319.5                    | 444.4              | 5,717.7 | 381.9         | 77.4               | 459.4 | -11.1   | 8,505.5     |
| 2019        | 8,505.5       | 7,008.1     | 909.5         | 7,917.6 | 4,046.1        | 891.0                      | 341.7              | 5,278.8 | 440.9         | 69.8               | 510.6 | -1.3    | 11,143.0    |
| <b>2018</b> |               |             |               |         |                |                            |                    |         |               |                    |       |         |             |
| Enero       | 8,570.7       | 422.5       | 26.4          | 449.0   | 462.4          | 19.9                       | 27.2               | 509.6   | 20.3          | 6.0                | 26.3  | 4.1     | 8,514.1     |
| Febrero     | 8,570.7       | 704.3       | 196.0         | 900.3   | 744.7          | 193.1                      | 44.7               | 982.6   | 47.5          | 9.4                | 56.9  | 2.6     | 8,491.1     |
| Marzo       | 8,570.7       | 991.0       | 244.9         | 1,235.9 | 1,001.4        | 237.3                      | 77.4               | 1,316.1 | 70.8          | 15.5               | 86.3  | 3.0     | 8,493.6     |
| Abril       | 8,570.7       | 1,382.2     | 343.7         | 1,725.9 | 1,372.4        | 332.4                      | 114.3              | 1,819.1 | 98.5          | 20.0               | 118.6 | 0.6     | 8,478.1     |
| Mayo        | 8,570.7       | 1,703.3     | 416.9         | 2,120.2 | 1,711.8        | 397.8                      | 152.2              | 2,261.8 | 123.8         | 25.3               | 149.1 | -3.2    | 8,425.9     |
| Junio       | 8,570.7       | 1,986.7     | 492.7         | 2,479.5 | 2,016.9        | 475.7                      | 173.3              | 2,665.9 | 163.7         | 34.6               | 198.4 | -3.9    | 8,380.3     |
| Julio       | 8,570.7       | 2,397.6     | 566.7         | 2,964.3 | 2,369.2        | 549.8                      | 279.6              | 3,198.6 | 194.6         | 40.6               | 235.2 | -2.7    | 8,333.8     |
| Agosto      | 8,570.7       | 2,653.7     | 606.8         | 3,260.4 | 2,640.0        | 587.3                      | 325.8              | 3,553.1 | 225.3         | 43.6               | 268.9 | -3.1    | 8,275.0     |
| Septiembre  | 8,570.7       | 2,949.0     | 672.7         | 3,621.7 | 3,017.4        | 651.2                      | 346.2              | 4,014.8 | 257.4         | 48.4               | 305.8 | -3.4    | 8,174.1     |
| Octubre     | 8,570.7       | 3,309.2     | 734.0         | 4,043.2 | 3,243.8        | 709.1                      | 367.1              | 4,319.9 | 277.0         | 53.9               | 330.9 | -6.0    | 8,287.9     |
| Noviembre   | 8,570.7       | 3,655.3     | 781.5         | 4,436.8 | 3,417.2        | 756.1                      | 419.5              | 4,592.8 | 330.9         | 62.9               | 393.8 | -5.7    | 8,409.0     |
| Diciembre   | 8,570.7       | 4,433.4     | 1,230.2       | 5,663.7 | 3,953.8        | 1,319.5                    | 444.4              | 5,717.7 | 381.9         | 77.4               | 459.4 | -11.1   | 8,505.5     |
| <b>2019</b> |               |             |               |         |                |                            |                    |         |               |                    |       |         |             |
| Enero       | 8,505.5       | 553.3       | 59.8          | 613.1   | 277.0          | 48.7                       | 59.4               | 385.0   | 25.1          | 5.1                | 30.2  | 0.5     | 8,734.2     |
| Febrero     | 8,505.5       | 907.1       | 138.7         | 1,045.8 | 613.9          | 131.0                      | 77.0               | 822.0   | 57.6          | 8.9                | 66.6  | -0.6    | 8,728.8     |
| Marzo       | 8,505.5       | 1,843.2     | 261.6         | 2,104.9 | 907.5          | 253.4                      | 91.3               | 1,252.2 | 94.3          | 11.7               | 106.0 | -1.4    | 9,356.8     |
| Abril       | 8,505.5       | 2,560.6     | 386.3         | 2,946.9 | 1,188.3        | 375.7                      | 109.5              | 1,673.5 | 120.9         | 14.4               | 135.3 | -1.7    | 9,777.2     |
| Mayo        | 8,505.5       | 3,186.7     | 420.2         | 3,606.9 | 1,571.9        | 407.6                      | 145.0              | 2,124.5 | 153.3         | 21.2               | 174.5 | -2.9    | 9,985.1     |
| Junio       | 8,505.5       | 3,849.8     | 468.9         | 4,318.7 | 1,884.9        | 454.5                      | 179.0              | 2,518.4 | 213.2         | 30.7               | 244.0 | -0.6    | 10,305.3    |
| Julio       | 8,505.5       | 4,352.7     | 568.4         | 4,921.2 | 2,323.3        | 553.8                      | 207.9              | 3,084.9 | 238.8         | 35.7               | 274.5 | -1.8    | 10,340.0    |
| Agosto      | 8,505.5       | 4,835.4     | 617.4         | 5,452.8 | 2,669.2        | 601.6                      | 229.8              | 3,500.7 | 269.2         | 38.1               | 307.3 | -2.3    | 10,455.4    |
| Septiembre  | 8,505.5       | 5,191.4     | 686.4         | 5,877.7 | 2,962.0        | 667.2                      | 249.0              | 3,878.2 | 306.8         | 41.3               | 348.1 | -3.0    | 10,502.0    |
| Octubre     | 8,505.5       | 5,528.3     | 758.0         | 6,286.3 | 3,278.0        | 738.4                      | 271.0              | 4,287.4 | 337.7         | 47.4               | 385.1 | -2.0    | 10,502.4    |
| Noviembre   | 8,505.5       | 5,996.6     | 806.5         | 6,803.0 | 3,625.9        | 791.3                      | 299.1              | 4,716.2 | 381.0         | 56.0               | 437.0 | -2.8    | 10,589.6    |
| Diciembre   | 8,505.5       | 7,008.1     | 909.5         | 7,917.6 | 4,046.1        | 891.0                      | 341.7              | 5,278.8 | 440.9         | 69.8               | 510.6 | -1.3    | 11,143.0    |
| <b>2020</b> |               |             |               |         |                |                            |                    |         |               |                    |       |         |             |
| Enero       | 11,143.0      | 486.9       | 125.8         | 612.7   | 268.8          | 115.5                      | 34.7               | 418.9   | 31.0          | 6.0                | 36.9  | (0.9)   | 11,335.9    |
| Febrero     | 11,143.0      | 970.5       | 179.3         | 1,149.8 | 554.2          | 164.5                      | 109.8              | 828.6   | 59.9          | 14.0               | 73.8  | (1.3)   | 11,462.9    |
| Marzo       | 11,143.0      | 1,341.8     | 497.7         | 1,839.6 | 841.7          | 460.6                      | 146.6              | 1,448.9 | 88.9          | 19.2               | 108.1 | (1.4)   | 11,532.3    |
| Abril       | 11,143.0      | 2,051.1     | 546.2         | 2,597.3 | 1,157.4        | 509.2                      | 325.7              | 1,992.3 | 121.4         | 32.6               | 154.0 | (1.7)   | 11,746.3    |
| Mayo        | 11,143.0      | 2,306.3     | 902.1         | 3,208.4 | 1,504.3        | 867.7                      | 414.1              | 2,786.1 | 157.0         | 42.3               | 199.3 | (0.6)   | 11,564.7    |
| Junio       | 11,143.0      | 2,603.4     | 968.1         | 3,571.4 | 1,687.1        | 928.0                      | 639.2              | 3,254.3 | 192.9         | 76.9               | 269.8 | 0.4     | 11,460.6    |
| Julio       | 11,143.0      | 2,752.1     | 999.9         | 3,751.9 | 1,896.8        | 959.4                      | 758.9              | 3,615.2 | 208.4         | 93.4               | 301.9 | 5.1     | 11,284.9    |
| Agosto      | 11,143.0      | 2,947.7     | 1,017.3       | 3,965.0 | 2,115.4        | 976.8                      | 833.0              | 3,925.2 | 235.1         | 103.1              | 338.1 | 6.4     | 11,189.2    |
| Septiembre  | 11,143.0      | 3,109.1     | 1,047.3       | 4,156.4 | 2,357.3        | 1,006.4                    | 967.9              | 4,331.6 | 251.2         | 198.1              | 449.4 | 4.6     | 10,972.4    |
| Octubre     | 11,143.0      | 3,320.8     | 1,069.8       | 4,390.6 | 2,397.1        | 1,028.2                    | 1,125.9            | 4,551.2 | 263.5         | 218.9              | 482.5 | 4.0     | 10,986.4    |
| Noviembre   | 11,143.0      | 3,352.9     | 1,075.8       | 4,428.7 | 2,404.8        | 1,034.2                    | 1,337.6            | 4,776.6 | 266.6         | 240.7              | 507.3 | 6.7     | 10,801.9    |

(1) Incluye la deuda externa de corto y largo plazo registrada en el Banco Central. Los reembolsos y los valores de intereses difieren de los registrados en la balanza de pagos, información provisional, sujeta a revisión y cambio. (2) Los movimientos mensuales son acumulados. (3) Incluye pagos de atrasos. (4) La Regulación 134-2006 del Directorio del Banco Central del Ecuador publicada en el Registro Oficial No. 417 del 14 de diciembre de 2006 establece que los deudores privados deben registrar en el BCE los créditos externos contratados, las amortizaciones y los intereses. Los rubros "No Registrados" corresponden a pagos que no fueron registrados en su oportunidad en el BCE. Las amortizaciones y los intereses no registrados se presentan en forma acumulada desde 2014.

Fuente: Banco Central del Ecuador.

## 3.4.1 ECUADOR: ÍNDICES DE TIPO DE CAMBIO REAL (1) (2)

Índice, año base 2014 = 100

| Período     | EFECTIVO    |                           | BILATERAL REAL |          |        |       |          |        |        |       |        |       |               |         |        |        |         |
|-------------|-------------|---------------------------|----------------|----------|--------|-------|----------|--------|--------|-------|--------|-------|---------------|---------|--------|--------|---------|
|             | REAL<br>(3) | Estados Unidos de América | China          | Colombia | México | Perú  | Alemania | Panamá | España | Japón | Brasil | Rusia | Corea del Sur | Holanda | Chile  | Italia | Vietnam |
| 2016        | 86.40       | 95.86                     | 90.45          | 69.95    | 71.12  | 85.32 | 79.62    | 95.38  | 78.28  | 92.69 | 75.55  | 66.92 | 87.24         | 79.55   | 86.27  | 78.79  | 94.94   |
| 2017        | 89.08       | 97.49                     | 89.96          | 75.20    | 74.06  | 90.41 | 82.01    | 95.82  | 80.98  | 89.95 | 85.14  | 79.42 | 90.92         | 81.83   | 91.59  | 80.92  | 95.97   |
| 2018        | 91.64       | 100.10                    | 94.02          | 77.69    | 76.58  | 91.08 | 87.58    | 96.76  | 86.43  | 92.47 | 77.26  | 76.24 | 94.98         | 87.37   | 95.14  | 85.91  | 98.57   |
| 2019        | 90.54       | 101.64                    | 92.41          | 72.27    | 79.08  | 91.37 | 84.03    | 96.17  | 82.32  | 93.87 | 74.37  | 76.89 | 89.79         | 84.81   | 88.79  | 81.75  | 99.09   |
| 2020        | 89.55       | 103.25                    | 94.95          | 66.01    | 73.56  | 89.15 | 86.25    | 94.93  | 83.79  | 96.16 | 58.58  | 71.63 | 89.45         | 87.72   | 81.48  | 83.38  | 100.55  |
| <b>2018</b> |             |                           |                |          |        |       |          |        |        |       |        |       |               |         |        |        |         |
| Enero       | 92.59       | 98.81                     | 96.23          | 78.80    | 76.43  | 92.08 | 88.98    | 96.28  | 87.95  | 92.15 | 86.28  | 82.72 | 97.04         | 88.89   | 99.60  | 88.14  | 97.85   |
| Febrero     | 93.44       | 99.10                     | 99.05          | 79.47    | 78.14  | 91.23 | 90.19    | 96.41  | 89.00  | 94.46 | 85.60  | 82.74 | 96.35         | 90.26   | 100.93 | 89.07  | 98.29   |
| Marzo       | 93.38       | 99.27                     | 97.78          | 79.86    | 78.11  | 91.52 | 90.58    | 96.44  | 88.97  | 95.81 | 84.64  | 82.60 | 97.04         | 90.26   | 100.05 | 89.20  | 97.90   |
| Abril       | 93.77       | 99.80                     | 98.04          | 82.82    | 79.39  | 92.12 | 90.44    | 96.76  | 89.39  | 94.49 | 81.74  | 78.36 | 97.64         | 90.51   | 100.93 | 88.97  | 97.97   |
| Mayo        | 92.55       | 100.40                    | 96.88          | 80.52    | 74.75  | 91.09 | 87.85    | 96.93  | 86.95  | 92.88 | 77.05  | 76.55 | 97.05         | 87.51   | 97.37  | 86.02  | 98.30   |
| Junio       | 92.16       | 100.83                    | 95.78          | 79.91    | 72.20  | 91.72 | 87.18    | 97.40  | 86.42  | 92.76 | 75.39  | 76.52 | 95.44         | 86.48   | 96.09  | 85.44  | 99.08   |
| Julio       | 91.76       | 100.84                    | 92.43          | 80.02    | 77.12  | 91.92 | 87.57    | 97.35  | 85.86  | 91.70 | 74.55  | 76.52 | 92.97         | 87.53   | 94.02  | 85.75  | 98.78   |
| Agosto      | 90.94       | 100.63                    | 91.00          | 77.87    | 78.63  | 91.48 | 86.40    | 97.15  | 84.75  | 92.29 | 72.37  | 72.61 | 93.71         | 86.38   | 93.39  | 84.85  | 98.82   |
| Septiembre  | 90.29       | 100.35                    | 91.18          | 75.66    | 77.64  | 90.65 | 87.05    | 96.74  | 85.43  | 91.29 | 69.15  | 70.78 | 94.12         | 86.48   | 89.96  | 84.91  | 98.92   |
| Octubre     | 90.35       | 100.58                    | 90.34          | 74.70    | 78.04  | 90.15 | 85.95    | 96.86  | 84.97  | 90.93 | 76.11  | 72.96 | 93.11         | 85.53   | 90.84  | 83.68  | 99.21   |
| Noviembre   | 89.65       | 100.49                    | 90.17          | 72.29    | 74.28  | 89.40 | 84.72    | 96.68  | 84.22  | 90.50 | 75.58  | 73.12 | 92.87         | 84.67   | 90.88  | 82.87  | 99.13   |
| Diciembre   | 89.53       | 100.07                    | 90.89          | 72.20    | 75.00  | 89.75 | 84.76    | 96.17  | 83.89  | 90.79 | 73.70  | 72.50 | 92.93         | 84.63   | 90.21  | 82.83  | 98.55   |
| <b>2019</b> |             |                           |                |          |        |       |          |        |        |       |        |       |               |         |        |        |         |
| Enero       | 90.00       | 99.80                     | 92.21          | 73.26    | 78.46  | 89.94 | 83.96    | 95.47  | 82.66  | 93.40 | 76.42  | 72.86 | 92.47         | 84.54   | 90.53  | 82.76  | 97.90   |
| Febrero     | 90.95       | 100.45                    | 94.09          | 75.09    | 78.72  | 90.86 | 83.99    | 95.78  | 82.58  | 92.40 | 77.29  | 74.99 | 93.05         | 85.00   | 93.74  | 82.56  | 98.69   |
| Marzo       | 91.26       | 101.23                    | 94.28          | 75.30    | 79.01  | 92.19 | 84.13    | 96.38  | 82.70  | 91.88 | 75.54  | 76.21 | 92.39         | 85.14   | 92.65  | 82.62  | 98.48   |
| Abril       | 91.31       | 101.60                    | 94.13          | 74.79    | 79.79  | 92.24 | 84.31    | 96.48  | 82.92  | 91.62 | 74.88  | 76.93 | 91.73         | 85.08   | 92.90  | 82.17  | 98.42   |
| Mayo        | 90.43       | 101.82                    | 92.03          | 71.67    | 79.29  | 91.58 | 84.07    | 96.57  | 82.69  | 93.14 | 73.00  | 76.95 | 88.61         | 84.56   | 90.08  | 81.78  | 98.66   |
| Junio       | 90.78       | 101.87                    | 91.56          | 72.90    | 78.54  | 91.72 | 85.16    | 96.29  | 83.42  | 94.53 | 75.74  | 77.72 | 89.07         | 85.34   | 90.12  | 82.69  | 98.59   |
| Julio       | 91.19       | 101.95                    | 92.14          | 74.16    | 79.68  | 92.82 | 84.92    | 96.41  | 82.28  | 94.29 | 77.41  | 79.07 | 88.74         | 85.54   | 91.02  | 82.06  | 98.64   |
| Agosto      | 89.84       | 102.05                    | 90.49          | 69.79    | 77.63  | 90.52 | 84.15    | 96.25  | 81.64  | 96.32 | 72.93  | 76.15 | 86.57         | 85.30   | 87.80  | 81.79  | 98.82   |
| Septiembre  | 89.76       | 102.14                    | 90.56          | 70.30    | 77.70  | 91.10 | 83.24    | 96.21  | 80.75  | 95.34 | 71.11  | 76.68 | 87.73         | 83.84   | 87.31  | 80.43  | 99.03   |
| Octubre     | 89.73       | 101.85                    | 91.33          | 69.25    | 78.74  | 90.68 | 83.25    | 95.66  | 81.47  | 94.56 | 71.41  | 77.13 | 88.48         | 84.14   | 87.10  | 80.29  | 99.04   |
| Noviembre   | 90.50       | 102.51                    | 93.16          | 70.69    | 80.25  | 91.08 | 83.20    | 96.33  | 82.18  | 94.74 | 71.04  | 78.49 | 89.88         | 84.38   | 82.21  | 80.69  | 100.75  |
| Diciembre   | 90.91       | 102.43                    | 93.14          | 70.93    | 81.19  | 91.77 | 84.07    | 96.18  | 82.59  | 94.43 | 76.62  | 79.94 | 89.33         | 84.92   | 82.24  | 81.31  | 102.08  |
| <b>2020</b> |             |                           |                |          |        |       |          |        |        |       |        |       |               |         |        |        |         |
| Enero       | 91.43       | 102.59                    | 95.62          | 72.67    | 83.01  | 92.36 | 83.31    | 96.10  | 81.50  | 94.01 | 72.05  | 81.58 | 90.71         | 83.97   | 82.10  | 81.11  | 101.66  |
| Febrero     | 90.85       | 103.03                    | 95.45          | 71.28    | 83.66  | 90.89 | 82.28    | 96.01  | 80.10  | 93.39 | 69.09  | 79.28 | 88.62         | 83.15   | 80.37  | 79.73  | 101.41  |
| Marzo       | 88.06       | 102.61                    | 93.84          | 63.04    | 71.29  | 88.65 | 83.39    | 95.40  | 80.79  | 95.44 | 60.78  | 69.48 | 86.32         | 84.35   | 76.38  | 80.81  | 100.46  |
| Abril       | 85.68       | 100.91                    | 91.37          | 60.68    | 63.27  | 90.27 | 81.36    | 93.25  | 78.77  | 93.93 | 55.53  | 67.45 | 84.63         | 82.37   | 74.35  | 78.62  | 97.86   |
| Mayo        | 86.09       | 101.17                    | 90.38          | 62.58    | 65.46  | 90.09 | 81.80    | 93.48  | 79.26  | 94.65 | 52.34  | 70.24 | 84.42         | 82.77   | 77.28  | 78.96  | 98.02   |
| Junio       | 88.22       | 102.36                    | 91.17          | 65.54    | 70.36  | 89.05 | 85.45    | 94.56  | 82.71  | 94.91 | 57.34  | 74.31 | 86.39         | 86.24   | 80.55  | 82.11  | 99.37   |
| Julio       | 89.25       | 103.51                    | 92.51          | 66.61    | 70.40  | 88.96 | 87.16    | 95.01  | 84.01  | 96.45 | 56.99  | 72.86 | 87.72         | 89.36   | 82.24  | 83.98  | 100.44  |
| Agosto      | 89.91       | 104.18                    | 95.15          | 64.58    | 71.70  | 88.06 | 90.14    | 95.16  | 87.00  | 97.46 | 55.41  | 70.57 | 89.44         | 92.02   | 82.44  | 87.19  | 100.90  |
| Septiembre  | 90.59       | 104.49                    | 97.15          | 65.42    | 73.94  | 88.48 | 89.84    | 95.16  | 87.01  | 97.94 | 56.49  | 68.90 | 90.79         | 91.67   | 84.31  | 86.47  | 101.19  |
| Octubre     | 90.73       | 104.73                    | 98.62          | 64.21    | 75.54  | 87.62 | 89.97    | 95.18  | 87.50  | 98.36 | 54.79  | 67.60 | 93.20         | 92.21   | 83.43  | 86.68  | 101.70  |
| Noviembre   | 91.57       | 104.67                    | 99.04          | 66.65    | 78.73  | 87.80 | 89.77    | 95.02  | 88.12  | 98.64 | 57.40  | 68.58 | 95.30         | 91.98   | 86.17  | 87.06  | 101.73  |
| Diciembre   | 93.26       | 104.80                    | 100.05         | 71.18    | 81.20  | 88.04 | 92.29    | 94.86  | 90.54  | 99.22 | 60.71  | 72.04 | 97.60         | 94.64   | 90.23  | 89.51  | 102.03  |

(1) La disminución significa apreciación real. La información es provisional debido a que está sujeta a frecuentes variaciones y actualizaciones de los índices de precios de consumo (IPC) y de los tipos de cambio nominales (TCN) de los países incluidos en la muestra, una de cuyas fuentes es el Boletín de Estadísticas Financieras Internacionales del Fondo Monetario Internacional. (2) A partir de la Información Estadística Mensual (IEM) N. 1.991 se publican los índices de tipo de cambio real, efectivo y bilaterales, con año base 2014=100. La metodología utilizada es la misma que consta en el Cuaderno de Trabajo N. 119: "Metodología de cálculo de los índices de tipo de cambio real del Ecuador". (3) La nueva muestra está conformada por los 16 países que tienen mayor comercio de bienes con Ecuador, excluyendo el petróleo.

Fuente: Banco Central del Ecuador, FMI, páginas web de instituciones oficiales de países de la muestra.

### 3.4.2 COTIZACIONES DEL DÓLAR DE ESTADOS UNIDOS DE AMÉRICA EN EL MERCADO INTERNACIONAL, A FINAL DE PERÍODO (1)

Unidades de cada moneda por USD

| Período     | COLOMBIA   | PERÚ                | ARGENTINA     | BRASIL        | MÉXICO        | VENEZUELA        | CHILE      | REINO UNIDO | SUIZA        | JAPÓN     | DEG    | EURO      | CHINA      | RUSIA       |
|-------------|------------|---------------------|---------------|---------------|---------------|------------------|------------|-------------|--------------|-----------|--------|-----------|------------|-------------|
|             | Peso (COP) | Nuevo sol (PEN) (2) | Peso (ARS)(3) | Real (BRL)(4) | Peso (MXN)(5) | Bolívar (VEB)(6) | Peso (CPL) | Libra (GBP) | Franco (CHF) | Yen (JPV) |        | (EUR) (7) | Yuan (CNY) | Rublo (RUB) |
| 2016        | 2,996.7036 | 3.3493              | 15.6966       | 3.2524        | 20.6630       | 9.9750           | 665.8233   | 0.8171      | 1.0235       | 116.3413  | 0.7462 | 0.9537    | 6.9548     | 60.5631     |
| 2017        | 2,985.0746 | 3.2435              | 18.7405       | 3.3016        | 19.7483       | 9.9750           | 614.9683   | 0.7440      | 0.9791       | 112.8783  | 0.7039 | 0.8368    | 6.5325     | 57.5510     |
| 2018        | 3,249.9188 | 3.3720              | 37.6570       | 3.8727        | 19.6922       | 562.5563         | 693.0968   | 0.7882      | 0.9849       | 110.3497  | 0.7190 | 0.8743    | 6.8755     | 69.4744     |
| 2019        | 3,285.1511 | 3.3105              | 59.8681       | 4.0230        | 18.8778       | 45,662.1005      | 749.5690   | 0.7545      | 0.9670       | 108.6095  | 0.7232 | 0.8909    | 6.9618     | 61.9997     |
| 2020        | 3,399.0483 | 3.6165              | 84.1411       | 5.1926        | 19.9425       | 1,111,111.1111   | 709.9247   | 0.7322      | 0.8854       | 103.2503  | 0.6943 | 0.8187    | 6.5260     | 74.1455     |
| <b>2018</b> |            |                     |               |               |               |                  |            |             |              |           |        |           |            |             |
| Enero       | 2,844.9502 | 3.2150              | 19.5916       | 3.1828        | 18.6867       | 9.9000           | 605.8036   | 0.7079      | 0.9344       | 108.6815  | 0.6872 | 0.8055    | 6.3199     | 56.3060     |
| Febrero     | 2,857.1429 | 3.2482              | 20.1049       | 3.2468        | 18.7910       | 28,985.5072      | 590.4931   | 0.7211      | 0.9406       | 107.5616  | 0.6890 | 0.8171    | 6.3169     | 56.2711     |
| Marzo       | 2,791.7365 | 3.2242              | 20.1305       | 3.3043        | 18.1969       | 49,261.0837      | 604.4122   | 0.7131      | 0.9567       | 106.3954  | 0.6879 | 0.8138    | 6.2876     | 57.3279     |
| Abril       | 2,805.0491 | 3.2350              | 20.5337       | 3.4587        | 18.6709       | 66,666.6667      | 607.6811   | 0.7256      | 0.9884       | 109.1131  | 0.6955 | 0.8257    | 6.3305     | 62.1392     |
| Mayo        | 2,876.0426 | 3.2700              | 24.9227       | 3.7317        | 19.8077       | 80,000.0000      | 627.7070   | 0.7534      | 0.9897       | 108.8601  | 0.7071 | 0.8586    | 6.4175     | 62.0863     |
| Junio       | 2,948.1132 | 3.2750              | 28.0783       | 3.8545        | 19.7386       | 96,153.8462      | 649.6459   | 0.7648      | 0.9981       | 110.5901  | 0.7118 | 0.8652    | 6.6235     | 62.9327     |
| Julio       | 2,870.2641 | 3.2696              | 27.2534       | 3.7227        | 18.5242       | 172,413.7931     | 638.2028   | 0.7608      | 0.9878       | 110.9398  | 0.7126 | 0.8537    | 6.8102     | 62.2305     |
| Agosto      | 3,031.2216 | 3.3046              | 38.0000       | 4.1515        | 19.0769       | 60.9671          | 677.9661   | 0.7685      | 0.9699       | 111.1803  | 0.7131 | 0.8570    | 6.8415     | 68.1222     |
| Septiembre  | 2,985.9660 | 3.3003              | 39.5725       | 3.9931        | 18.8007       | 61.7551          | 659.6306   | 0.7641      | 0.9775       | 113.3903  | 0.7132 | 0.8579    | 6.8880     | 65.3159     |
| Octubre     | 3,206.1558 | 3.3615              | 36.7229       | 3.6910        | 20.0368       | 64.3886          | 693.3851   | 0.7870      | 1.0049       | 112.9905  | 0.7235 | 0.8815    | 6.9663     | 65.5600     |
| Noviembre   | 3,236.2460 | 3.3808              | 37.7435       | 3.8509        | 20.2504       | 85.6553          | 669.2097   | 0.7827      | 0.9965       | 113.4198  | 0.7229 | 0.8785    | 6.9419     | 66.2081     |
| Diciembre   | 3,249.9188 | 3.3720              | 37.6570       | 3.8727        | 19.6922       | 562.5563         | 693.0968   | 0.7882      | 0.9849       | 110.3497  | 0.7190 | 0.8743    | 6.8755     | 69.4744     |
| <b>2019</b> |            |                     |               |               |               |                  |            |             |              |           |        |           |            |             |
| Enero       | 3,162.5553 | 3.3516              | 37.4104       | 3.6843        | 19.0479       | 3,290.5561       | 667.2449   | 0.7617      | 0.9939       | 108.9598  | 0.7157 | 0.8702    | 6.7152     | 65.4806     |
| Febrero     | 3,069.3677 | 3.2958              | 38.7800       | 3.7306        | 19.1933       | 3,293.8076       | 650.5758   | 0.7519      | 1.0013       | 111.0494  | 0.7155 | 0.8796    | 6.6847     | 65.7601     |
| Marzo       | 3,175.6113 | 3.3195              | 43.6350       | 3.9115        | 19.3760       | 3,286.2307       | 683.2001   | 0.7661      | 0.9962       | 110.5901  | 0.7204 | 0.8912    | 6.7381     | 64.9524     |
| Abril       | 3,250.9753 | 3.3099              | 44.3200       | 3.9407        | 19.0034       | 5,189.4136       | 679.3478   | 0.7730      | 1.0195       | 111.6794  | 0.7234 | 0.8941    | 6.7332     | 64.4600     |
| Mayo        | 3,362.4748 | 3.3645              | 44.5450       | 3.9744        | 19.1103       | 5,813.9535       | 709.0187   | 0.7929      | 1.0074       | 109.5794  | 0.7262 | 0.8981    | 6.9011     | 65.1487     |
| Junio       | 3,195.9092 | 3.2892              | 42.6750       | 3.8270        | 19.1592       | 6,464.1241       | 679.7634   | 0.7892      | 0.9765       | 107.7505  | 0.7194 | 0.8794    | 6.8762     | 63.0724     |
| Julio       | 3,300.3300 | 3.2879              | 43.8625       | 3.7889        | 19.0779       | 9,803.9216       | 700.6236   | 0.8225      | 0.9907       | 108.6602  | 0.7270 | 0.8969    | 6.8833     | 63.6019     |
| Agosto      | 3,454.2314 | 3.3942              | 58.1818       | 4.1585        | 20.1124       | 18,348.6239      | 719.5798   | 0.8198      | 0.9853       | 106.4895  | 0.7300 | 0.9043    | 7.1434     | 66.5349     |
| Septiembre  | 3,469.8126 | 3.3895              | 57.3348       | 4.1620        | 19.7031       | 20,833.3333      | 726.4802   | 0.8131      | 0.9909       | 107.9599  | 0.7330 | 0.9140    | 7.1218     | 64.5611     |
| Octubre     | 3,387.5339 | 3.3365              | 59.6499       | 4.0193        | 19.1644       | 21,598.2721      | 739.1529   | 0.7771      | 0.9908       | 108.8696  | 0.7264 | 0.8991    | 7.0546     | 64.0217     |
| Noviembre   | 3,514.9385 | 3.4034              | 59.8899       | 4.2364        | 19.4799       | 38,167.9389      | 808.7343   | 0.7749      | 0.9990       | 109.3900  | 0.7284 | 0.9080    | 7.0308     | 64.3232     |
| Diciembre   | 3,285.1511 | 3.3105              | 59.8681       | 4.0230        | 18.8778       | 45,662.1005      | 749.5690   | 0.7545      | 0.9670       | 108.6095  | 0.7232 | 0.8909    | 6.9618     | 61.9997     |
| <b>2020</b> |            |                     |               |               |               |                  |            |             |              |           |        |           |            |             |
| Enero       | 3,418.8034 | 3.3829              | 60.3420       | 4.2821        | 18.8626       | 74,626.8657      | 800.0640   | 0.7585      | 0.9640       | 108.3999  | 0.7262 | 0.9026    | 6.9109     | 63.8920     |
| Febrero     | 3,527.3369 | 3.4333              | 62.0478       | 4.4785        | 19.7274       | 73,529.4118      | 816.3265   | 0.7768      | 0.9663       | 108.6697  | 0.7301 | 0.9102    | 6.9820     | 67.0578     |
| Marzo       | 4,053.5063 | 3.4365              | 64.4641       | 5.1864        | 23.7751       | 80,000.0000      | 852.2969   | 0.8070      | 0.9649       | 108.3799  | 0.7296 | 0.9113    | 7.0924     | 78.5336     |
| Abril       | 3,918.4953 | 3.3795              | 66.8302       | 5.4190        | 23.8648       | 175,438.5965     | 837.1003   | 0.7949      | 0.9679       | 107.0194  | 0.7319 | 0.9157    | 7.0580     | 73.9300     |
| Mayo        | 3,702.3325 | 3.4365              | 68.4388       | 5.3933        | 22.1192       | 196,078.4314     | 807.2328   | 0.8095      | 0.9631       | 107.1696  | 0.7323 | 0.8986    | 7.1343     | 70.5741     |
| Junio       | 3,743.9161 | 3.5360              | 70.4488       | 5.4840        | 23.1012       | 204,081.6327     | 820.0754   | 0.8091      | 0.9474       | 107.7795  | 0.7268 | 0.8906    | 7.0656     | 71.2195     |
| Julio       | 3,729.9515 | 3.5260              | 72.3108       | 5.2163        | 22.1877       | 256,410.2564     | 757.4610   | 0.7611      | 0.9092       | 105.5899  | 0.7077 | 0.8451    | 6.9744     | 74.2308     |
| Agosto      | 3,739.7158 | 3.5417              | 74.1702       | 5.4671        | 21.8873       | 322,580.6452     | 776.2770   | 0.7476      | 0.9030       | 105.8403  | 0.7048 | 0.8377    | 6.8474     | 74.1642     |
| Septiembre  | 3,824.0918 | 3.5989              | 76.1702       | 5.6287        | 22.1531       | 434,782.6087     | 784.0677   | 0.7750      | 0.9211       | 105.4897  | 0.7104 | 0.8534    | 6.7898     | 77.8137     |
| Octubre     | 3,861.0039 | 3.6146              | 78.3165       | 5.7442        | 21.2307       | 500,000.0000     | 773.6345   | 0.7718      | 0.9169       | 104.6397  | 0.7084 | 0.8586    | 6.6905     | 79.4281     |
| Noviembre   | 3,594.5363 | 3.6057              | 81.3008       | 5.3526        | 20.1274       | 1,000,000.0000   | 767.1065   | 0.7492      | 0.9055       | 104.2601  | 0.6993 | 0.8365    | 6.5760     | 76.3621     |
| Diciembre   | 3,399.0483 | 3.6165              | 84.1411       | 5.1926        | 19.9425       | 1,111,111.1111   | 709.9247   | 0.7322      | 0.8854       | 103.2503  | 0.6943 | 0.8187    | 6.5260     | 74.1455     |

(1) Cotizaciones referenciales en el mercado de New York. (2) A partir del 14 de mayo de 1991 se cambió la unidad monetaria: 1 Nuevo Sol=1.000.000 Intis. (3) A partir del 15 de junio de 1985 se estableció una nueva unidad monetaria: 1 Austral = 1.000 Pesos Argentinos. El 1 de enero de 1992 se reemplaza el Austral por el Peso equivalente a 1 Dólar Norteamericano. El 16 de enero de 2002 se devaluó el peso. (4) A partir del 27 de febrero de 1986, se cambió la unidad monetaria: 1 Cruzado = 1.000 Cruzeiros. Desde el 20 de enero de 1989, Brasil fija una nueva unidad monetaria: El Nuevo Cruzado = 1.000 Cruzados. El 16 de marzo de 1990 se extingue el Nuevo Cruzado y se devuelve a la moneda el antiguo nombre Cruzeiro, sin devaluarlo. A partir del 1 de agosto de 1993, Brasil fija una nueva unidad monetaria: 1 Cruzado Real = 1.000 Cruzeiros. A partir del 1 de julio de 1994, Brasil fija una nueva unidad monetaria: 1 Real = 1 Dólar Norteamericano. (5) A partir del 5 de enero de 1993, México fija una nueva unidad monetaria: 1 Nuevo Peso Mexicano = 1.000 Pesos. (6) Según el Convenio Cambiario N° 39, publicado en la Gaceta Oficial de Venezuela N° 41.329 de fecha 26 de enero 2018, se establece el nuevo tipo de cambio basado en un esquema de subastas para las operaciones allí indicadas, que se inició con un tipo de cambio de Bs 3.336,6 por USD para la compra y de Bs 3.345,0 para la venta, vigente hasta el 6 de febrero de 2018. Se deroga el Convenio Cambiario N° 35 publicado en la Gaceta Oficial N° 40.865 de fecha 9 de marzo 2016 que fijaba el tipo de cambio en Bs. 9,975 por USD para la compra y en Bs. 10,0 por USD para la venta. Según el Decreto N° 3548 publicado en la Gaceta Oficial N° 41446 de 25 de julio de 2018, a partir del 20 de agosto de 2018 se reexpresa la unidad del sistema monetario de Venezuela, en el equivalente a 100.000 Bs anteriores a dicha fecha, es decir, se suprimen cinco ceros al cono monetario respectivo. (7) Los países miembros de la Eurozona en un principio fueron 11: Alemania, Austria, Bélgica, España, Finlandia, Francia, Irlanda, Italia, Luxemburgo, Países Bajos y Portugal. Actualmente son 19, pues se incorporaron Grecia en 2001, Eslovenia en 2007, Chipre y Malta en 2008, Eslovaquia en 2009, Estonia en 2011, Letonia en 2014 y Lituania en 2015.

Fuente: <https://www.bce.fin.ec/index.php/component/k2/item/259-tabla-para-el-sector-público>

3.4.3 TASAS DE INFLACIÓN DE ESTADOS UNIDOS DE AMÉRICA,  
TASAS DE INTERÉS INTERNACIONALES Y RIESGO PAÍS

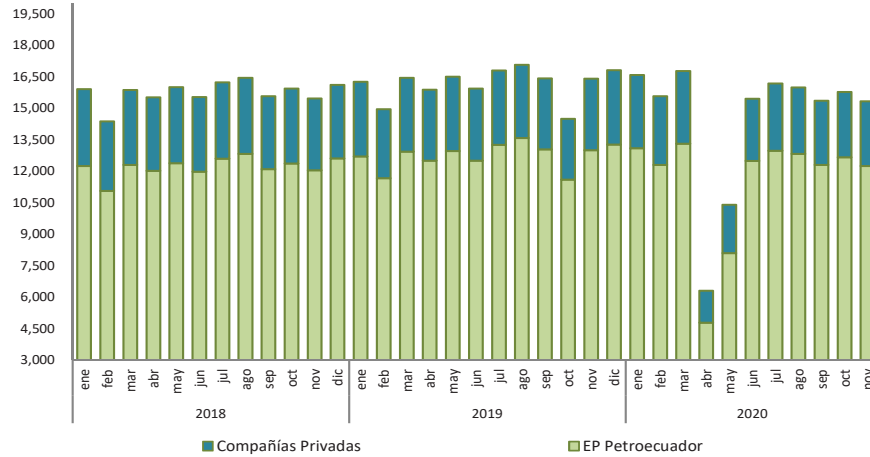
| Período     | TASAS DE INFLACIÓN ESTADOS UNIDOS DE AMÉRICA VARIACIÓN ANUAL (1) | Porcentaje fin de período |                |                  |      |      |      |      |  | Puntos básicos       |  |
|-------------|--|---------------------------|----------------|------------------|------|------|------|------|--|----------------------|--|
|             |  | Fondos Federales          | PRIME New York | TASAS DE INTERÉS |      |      |      |      | Riesgo País - Índice Bonos Mercados Emergentes (EMBI+) |                      |  |
|             |  |                           |                | LIBOR POR PLAZO  |      |      |      |      | A fin de período                                       | Promedio del período |  |
|             |  |                           |                | 30               | 60   | 90   | 180  | 360  |  |                      |  |
| 2016        | 1.26   | 0.75                      | 3.75           | 0.77             | 0.82 | 1.00 | 1.32 | 1.69 | 647  | 995                  |  |
| 2017        | 2.13   | 1.50                      | 4.50           | 1.56             | 1.62 | 1.69 | 1.84 | 2.11 | 459  | 621                  |  |
| 2018        | 2.44   | 2.50                      | 5.50           | 2.50             | 2.61 | 2.81 | 2.88 | 3.01 | 826  | 641                  |  |
| 2019        | 1.81   | 1.75                      | 4.75           | 1.76             | 1.83 | 1.91 | 1.91 | 2.00 | 826  | 692                  |  |
| 2020        | n.d  | 0.25                      | 3.25           | 0.14             | 0.19 | 0.24 | 0.26 | 0.34 | 1,062  | 2363                 |  |
| <b>2018</b> |  |                           |                |                  |      |      |      |      |  |                      |  |
| Enero       | 2.07   | 1.50                      | 4.50           | 1.58             | 1.66 | 1.78 | 1.97 | 2.27 | 442  | 452                  |  |
| Febrero     | 2.21   | 1.50                      | 4.50           | 1.67             | 1.81 | 2.02 | 2.22 | 2.50 | 490  | 494                  |  |
| Marzo       | 2.36   | 1.75                      | 4.75           | 1.88             | 2.00 | 2.31 | 2.45 | 2.66 | 544  | 546                  |  |
| Abril       | 2.46   | 1.75                      | 4.75           | 1.91             | 2.07 | 2.36 | 2.51 | 2.77 | 667  | 594                  |  |
| Mayo        | 2.80   | 1.75                      | 4.75           | 2.00             | 2.11 | 2.32 | 2.47 | 2.72 | 671  | 685                  |  |
| Junio       | 2.87   | 2.00                      | 5.00           | 2.09             | 2.17 | 2.34 | 2.50 | 2.76 | 761  | 712                  |  |
| Julio       | 2.95   | 2.00                      | 5.00           | 2.08             | 2.18 | 2.35 | 2.53 | 2.83 | 603  | 653                  |  |
| Agosto      | 2.70   | 2.00                      | 5.00           | 2.11             | 2.21 | 2.32 | 2.54 | 2.84 | 725  | 679                  |  |
| Septiembre  | 2.28   | 2.25                      | 5.25           | 2.26             | 2.31 | 2.40 | 2.60 | 2.92 | 622  | 689                  |  |
| Octubre     | 2.52   | 2.25                      | 5.25           | 2.31             | 2.40 | 2.56 | 2.80 | 3.08 | 722  | 672                  |  |
| Noviembre   | 2.18   | 2.25                      | 5.25           | 2.35             | 2.51 | 2.74 | 2.89 | 3.12 | 740  | 746                  |  |
| Diciembre   | 1.91   | 2.50                      | 5.50           | 2.50             | 2.61 | 2.81 | 2.88 | 3.01 | 826  | 766                  |  |
| <b>2019</b> |  |                           |                |                  |      |      |      |      |  |                      |  |
| Enero       | 1.55   | 2.50                      | 5.50           | 2.51             | 2.63 | 2.74 | 2.80 | 2.98 | 690  | 712                  |  |
| Febrero     | 1.52   | 2.50                      | 5.50           | 2.49             | 2.57 | 2.62 | 2.69 | 2.86 | 584  | 659                  |  |
| Marzo       | 1.86   | 2.50                      | 5.50           | 2.49             | 2.56 | 2.60 | 2.66 | 2.71 | 592  | 612                  |  |
| Abril       | 2.00   | 2.50                      | 5.50           | 2.48             | 2.53 | 2.58 | 2.62 | 2.72 | 560  | 552                  |  |
| Mayo        | 1.79   | 2.50                      | 5.50           | 2.43             | 2.47 | 2.50 | 2.52 | 2.51 | 619  | 573                  |  |
| Junio       | 1.65   | 2.50                      | 5.50           | 2.40             | 2.33 | 2.32 | 2.20 | 2.18 | 580  | 590                  |  |
| Julio       | 1.81   | 2.50                      | 5.50           | 2.22             | 2.25 | 2.27 | 2.21 | 2.19 | 603  | 578                  |  |
| Agosto      | 1.75   | 2.25                      | 5.25           | 2.09             | 2.15 | 2.14 | 2.04 | 1.97 | 705  | 702                  |  |
| Septiembre  | 1.71   | 2.00                      | 5.00           | 2.02             | 2.07 | 2.09 | 2.06 | 2.03 | 677  | 648                  |  |
| Octubre     | 1.76   | 1.75                      | 4.75           | 1.78             | 1.84 | 1.90 | 1.92 | 1.96 | 789  | 763                  |  |
| Noviembre   | 2.05   | 1.75                      | 4.75           | 1.70             | 1.84 | 1.91 | 1.90 | 1.95 | 1,146  | 979                  |  |
| Diciembre   | 2.29   | 1.75                      | 4.75           | 1.76             | 1.83 | 1.91 | 1.91 | 2.00 | 826  | 938                  |  |
| <b>2020</b> |  |                           |                |                  |      |      |      |      |  |                      |  |
| Enero       | 2.49   | 1.75                      | 4.75           | 1.66             | 1.73 | 1.75 | 1.75 | 1.81 | 1,018  | 859                  |  |
| Febrero     | 2.33   | 1.75                      | 4.75           | 1.52             | 1.50 | 1.46 | 1.40 | 1.38 | 1,466  | 1,180                |  |
| Marzo       | 1.54   | 0.25                      | 3.25           | 0.99             | 1.26 | 1.45 | 1.18 | 1.00 | 4,553  | 3,580                |  |
| Abril       | 0.33   | 0.25                      | 3.25           | 0.33             | 0.59 | 0.56 | 0.76 | 0.86 | 5,129  | 5,033                |  |
| Mayo        | 0.12   | 0.25                      | 3.25           | 0.18             | 0.28 | 0.34 | 0.51 | 0.67 | 3,907  | 4,305                |  |
| Junio       | 0.65   | 0.25                      | 3.25           | 0.16             | 0.23 | 0.30 | 0.37 | 0.55 | 3,373  | 3,287                |  |
| Julio       | 0.99   | 0.25                      | 3.25           | 0.15             | 0.20 | 0.25 | 0.31 | 0.45 | 2,755  | 2,862                |  |
| Agosto      | 1.31   | 0.25                      | 3.25           | 0.16             | 0.19 | 0.24 | 0.31 | 0.45 | 2,813  | 2,780                |  |
| Septiembre  | 1.37   | 0.25                      | 3.25           | 0.15             | 0.19 | 0.23 | 0.26 | 0.36 | 1,015  | 1,413                |  |
| Octubre     | 1.18   | 0.25                      | 3.25           | 0.14             | 0.18 | 0.22 | 0.24 | 0.33 | 1,029  | 983                  |  |
| Noviembre   | 1.17   | 0.25                      | 3.25           | 0.15             | 0.18 | 0.23 | 0.26 | 0.33 | 1,065  | 1,028                |  |
| Diciembre   | n.d  | 0.25                      | 3.25           | 0.14             | 0.19 | 0.24 | 0.26 | 0.34 | 1,062  | 1,041                |  |

n.d. No disponible. (1) Corresponde a la tasa promedio anual.

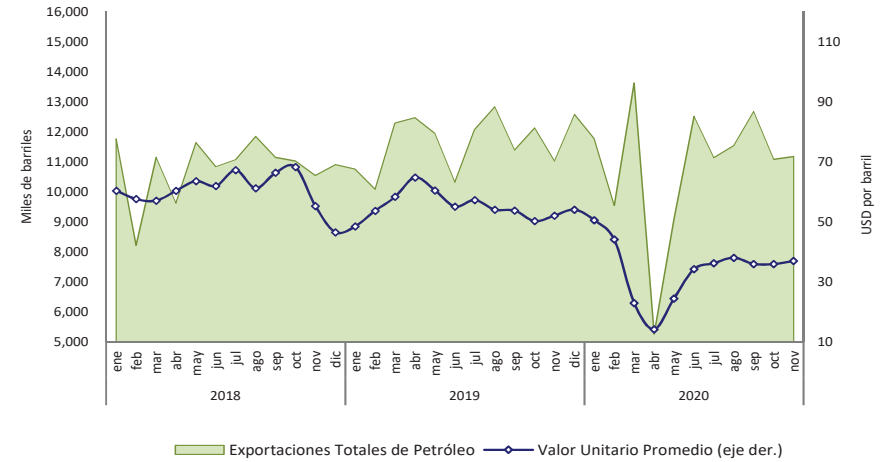
Fuentes: <https://www.bce.fin.ec/index.php/component/k2/item/267-tasas-de-interés-y-cotizaciones>, Bloomberg

# SECTOR PETROLERO

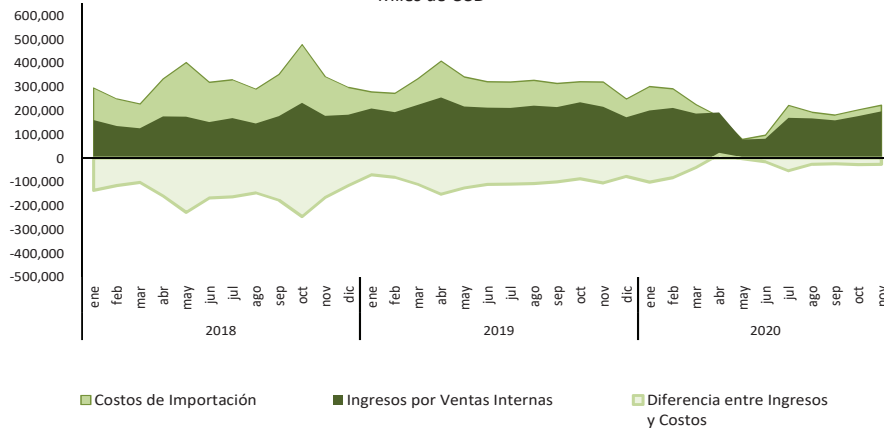
**PRODUCCIÓN DE PETRÓLEO**  
Miles de Barriles



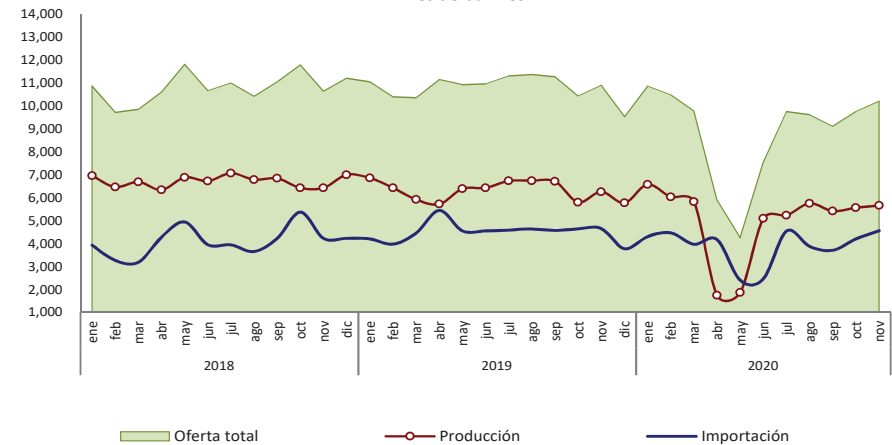
**EXPORTACIONES DE PETRÓLEO Y VALOR UNITARIO**



**INGRESOS Y EGRESOS DE COMERCIALIZACIÓN INTERNA DE DERIVADOS IMPORTADOS**  
Miles de USD



**PRODUCCIÓN E IMPORTACIÓN DE DERIVADOS**  
Miles de barriles





### 4.1.1 PRODUCCIÓN NACIONAL DE PETRÓLEO CRUDO Y SUS DERIVADOS

Miles de barriles

| Período | Producción nacional de petróleo crudo en campos |                      |                  |          | Transporte de crudo por oleoductos |                      |         |         | Producción nacional de derivados de petróleo efectuada por EP-Petroecuador |             |             |           |                |        |        |        |
|---------|---|----------------------|------------------|----------|------------------------------------|----------------------|---------|---------|--|-------------|-------------|-----------|----------------|--------|--------|--------|
|         | Producción total                                | Producción prom./día | Por empresas     |          | Transporte total                   | Transporte prom./día | SOTE    | OCP (2) | Producción total   | Fuel Oil #4 | Residuo (3) | Diesel #2 | Gasolina extra | GLP    | Otros  |        |
|         |   |                      | Petroecuador (1) | Privadas |                                    |                      |         |         |  |             |             |           |                |        |        |        |
|         | a=b+c   |                      | b                | c        | d=e+g                              |                      | e       | g       | h=i+j+k+l+m+n  | i           | j           | k         | l              | m      | n      |        |
| 2015    | 198,230   | 543                  | 154,308          | 43,922   | 195,728                            | 536                  | 133,669 | 62,059  | 66,184   | 8,698       | 2,788       | 5,696     | 18,461         | 1,522  | 29,019 |        |
| 2016    | 200,729   | 548                  | 158,118          | 42,611   | 194,063                            | 530                  | 132,891 | 61,172  | 74,574   | 6,872       | 11,439      | 5,795     | 17,624         | 2,872  | 29,971 |        |
| 2017    | 193,927   | 531                  | 152,092          | 41,835   | 190,978                            | 523                  | 131,088 | 59,890  | 77,719   | 8,250       | 13,686      | 6,052     | 13,373         | 2,921  | 33,437 |        |
| 2018    | 188,792   | 517                  | 146,353          | 42,439   | 186,735                            | 512                  | 125,570 | 61,165  | 80,470   | 10,074      | 14,094      | 6,028     | 12,506         | 2,653  | 35,115 |        |
| 2019    | 193,816   | 531                  | 152,858          | 40,958   | 192,892                            | 528                  | 124,824 | 68,069  | 75,625   | 8,330       | 13,641      | 4,199     | 12,987         | 1,923  | 34,546 |        |
| 2018    | Enero-Noviembre                                 | 172,689              | 517              | 133,758  | 38,931                             | 171,092              | 512     | 114,982 | 56,110   | 73,483      | 9,334       | 12,834    | 5,622          | 11,330 | 2,433  | 31,928 |
|         | Enero   | 15,901               | 513              | 12,226   | 3,675                              | 15,592               | 503     | 10,882  | 4,710  | 6,942       | 820         | 1,404     | 490            | 1,030  | 250    | 2,947  |
|         | Febrero   | 14,355               | 513              | 11,047   | 3,309                              | 14,610               | 522     | 9,888   | 4,722  | 6,457       | 896         | 1,050     | 436            | 966    | 225    | 2,885  |
|         | Marzo   | 15,849               | 511              | 12,290   | 3,558                              | 15,563               | 502     | 10,700  | 4,863  | 6,676       | 779         | 1,296     | 590            | 932    | 236    | 2,843  |
|         | Abril   | 15,498               | 517              | 12,008   | 3,490                              | 15,219               | 507     | 10,462  | 4,757  | 6,328       | 814         | 1,274     | 667            | 965    | 202    | 2,406  |
|         | Mayo  | 15,985               | 516              | 12,365   | 3,620                              | 15,745               | 508     | 10,633  | 5,112  | 6,872       | 810         | 1,252     | 651            | 1,013  | 181    | 2,964  |
|         | Junio   | 15,513               | 517              | 11,968   | 3,545                              | 15,416               | 514     | 10,091  | 5,325  | 6,715       | 1,044       | 1,022     | 448            | 1,004  | 169    | 3,028  |
|         | Julio   | 16,224               | 523              | 12,588   | 3,636                              | 16,258               | 524     | 10,432  | 5,826  | 7,056       | 834         | 1,311     | 480            | 1,114  | 235    | 3,082  |
|         | Agosto  | 16,440               | 530              | 12,805   | 3,635                              | 16,153               | 521     | 10,627  | 5,527  | 6,774       | 823         | 1,111     | 512            | 1,080  | 235    | 3,013  |
|         | Septiembre                                      | 15,555               | 519              | 12,078   | 3,477                              | 15,388               | 513     | 10,610  | 4,779  | 6,829       | 773         | 1,297     | 605            | 1,031  | 231    | 2,892  |
|         | Octubre   | 15,918               | 513              | 12,356   | 3,562                              | 15,862               | 512     | 10,488  | 5,374  | 6,417       | 850         | 989       | 392            | 1,143  | 224    | 2,820  |
|         | Noviembre                                       | 15,452               | 515              | 12,027   | 3,425                              | 15,284               | 509     | 10,170  | 5,114  | 6,416       | 892         | 828       | 353            | 1,052  | 244    | 3,046  |
|         | Diciembre                                       | 16,103               | 519              | 12,595   | 3,508                              | 15,644               | 505     | 10,588  | 5,055  | 6,988       | 739         | 1,260     | 405            | 1,176  | 220    | 3,187  |
| 2019    | Enero-Noviembre                                 | 177,015              | 530              | 139,601  | 37,414                             | 176,295              | 528     | 113,916 | 62,379   | 69,862      | 7,998       | 12,627    | 4,016          | 11,972 | 1,719  | 31,530 |
|         | Enero   | 16,240               | 524              | 12,691   | 3,549                              | 16,120               | 520     | 10,461  | 5,659  | 6,848       | 822         | 1,248     | 411            | 1,071  | 229    | 3,068  |
|         | Febrero   | 14,934               | 533              | 11,652   | 3,282                              | 14,497               | 518     | 9,724   | 4,773  | 6,420       | 740         | 1,396     | 364            | 1,127  | 215    | 2,577  |
|         | Marzo   | 16,435               | 530              | 12,918   | 3,516                              | 16,514               | 533     | 10,838  | 5,676  | 5,908       | 731         | 711       | 374            | 1,082  | 100    | 2,909  |
|         | Abril   | 15,869               | 529              | 12,488   | 3,380                              | 15,538               | 518     | 10,212  | 5,327  | 5,708       | 647         | 811       | 346            | 1,094  | 94     | 2,715  |
|         | Mayo  | 16,488               | 532              | 12,950   | 3,538                              | 16,168               | 522     | 10,903  | 5,265  | 6,377       | 773         | 994       | 399            | 1,069  | 94     | 3,048  |
|         | Junio   | 15,927               | 531              | 12,491   | 3,436                              | 15,973               | 532     | 10,522  | 5,451  | 6,418       | 660         | 1,409     | 354            | 1,085  | 86     | 2,823  |
|         | Julio   | 16,782               | 541              | 13,242   | 3,540                              | 16,747               | 540     | 10,832  | 5,915  | 6,718       | 808         | 1,295     | 409            | 1,121  | 96     | 2,991  |
|         | Agosto  | 17,057               | 550              | 13,572   | 3,486                              | 17,022               | 549     | 10,738  | 6,284  | 6,729       | 692         | 1,336     | 356            | 1,089  | 200    | 3,057  |
|         | Septiembre                                      | 16,407               | 547              | 13,030   | 3,377                              | 16,656               | 555     | 10,374  | 6,283  | 6,697       | 729         | 1,165     | 369            | 1,198  | 227    | 3,008  |
|         | Octubre   | 14,486               | 467              | 11,580   | 2,907                              | 14,706               | 474     | 8,817   | 5,890  | 5,792       | 659         | 1,105     | 345            | 960    | 166    | 2,557  |
|         | Noviembre                                       | 16,391               | 546              | 12,987   | 3,403                              | 16,352               | 545     | 10,495  | 5,858  | 6,248       | 737         | 1,157     | 288            | 1,076  | 212    | 2,778  |
|         | Diciembre                                       | 16,801               | 542              | 13,257   | 3,544                              | 16,597               | 535     | 10,907  | 5,690  | 5,763       | 331         | 1,014     | 183            | 1,016  | 203    | 3,016  |
| 2020    | Enero-Noviembre                                 | 159,585              | 476              | 126,931  | 32,654                             | 156,488              | 467     | 103,197 | 53,291   | 54,619      | 6,664       | 10,198    | 4,615          | 9,460  | 1,724  | 21,957 |
|         | Enero   | 16,575               | 535              | 13,081   | 3,494                              | 16,702               | 539     | 10,926  | 5,776  | 6,564       | 766         | 1,203     | 341            | 1,144  | 244    | 2,866  |
|         | Febrero   | 15,561               | 537              | 12,287   | 3,273                              | 14,951               | 516     | 9,678   | 5,272  | 6,020       | 728         | 873       | 353            | 1,118  | 203    | 2,744  |
|         | Marzo   | 16,760               | 541              | 13,298   | 3,462                              | 16,738               | 540     | 10,871  | 5,867  | 5,815       | 831         | 1,243     | 389            | 956    | 202    | 2,194  |
|         | Abril   | 6,297                | 210              | 4,776    | 1,521                              | 3,759                | 125     | 2,337   | 1,421  | 1,729       | 638         | -         | 46             | 340    | 40     | 664    |
|         | Mayo  | 10,390               | 335              | 8,080    | 2,310                              | 12,837               | 414     | 8,730   | 4,107  | 1,852       | -           | 105       | 168            | 415    | 90     | 1,074  |
|         | Junio   | 15,435               | 515              | 12,477   | 2,958                              | 14,042               | 468     | 8,886   | 5,156  | 5,081       | 524         | 1,275     | 530            | 853    | 171    | 1,727  |
|         | Julio   | 16,164               | 521              | 12,954   | 3,210                              | 15,644               | 505     | 10,610  | 5,034  | 5,218       | 489         | 1,058     | 329            | 849    | 170    | 2,322  |
|         | Agosto  | 15,979               | 515              | 12,807   | 3,172                              | 16,217               | 523     | 10,816  | 5,401  | 5,738       | 737         | 1,104     | 472            | 900    | 152    | 2,373  |
|         | Septiembre                                      | 15,348               | 512              | 12,285   | 3,062                              | 15,299               | 510     | 10,209  | 5,091  | 5,406       | 603         | 1,108     | 579            | 883    | 146    | 2,088  |
|         | Octubre   | 15,757               | 508              | 12,646   | 3,111                              | 15,624               | 504     | 10,305  | 5,319  | 5,551       | 462         | 1,149     | 827            | 1,008  | 144    | 1,961  |
|         | Noviembre                                       | 15,320               | 511              | 12,239   | 3,081                              | 14,675               | 489     | 9,828   | 4,847  | 5,645       | 886         | 1,078     | 580            | 994    | 163    | 1,944  |

(1) A partir del 6 de Abril del 2010 por Decreto Ejecutivo 314 se crea la Empresa Publica de Exploración y Explotación de Hidrocarburos PETROAMAZONAS EP. A partir del 6 de Abril del 2010 por Decreto Ejecutivo 315 se crea la Empresa Publica de Hidrocarburos EP PETROECUADOR. Incluye producción de la Compañía Operaciones Río Napo. (2) A partir de agosto de 2003 comenzó a operar el OCP. (3) A partir de mayo de 2000 se produce residuo que reemplaza a Fuel Oil #6. Desde enero de 2006 incluye Cutter Stock empleado como diluyente para el Combustible Mezcla de exportación (Fuel Oil #6).

Fuente: AGENCIA DE REGULACIÓN Y CONTROL HIDROCARBURÍFERO, EP PETROECUADOR, PETROAMAZONAS EP.

## 4.1.2 EXPORTACIONES DE PETRÓLEO CRUDO POR CUENTA

Miles de barriles; Miles de USD; USD por barril

| Período              | TOTAL<br>PETRÓLEO CRUDO |                      |                               | EP-PETROECUADOR   |                      |                               |                   |                      |                               | MINISTERIO DE ENERGÍA Y RECURSOS NATURALES NO RENOVABLES (MERNNR) (2) |                      |                                   | OTRAS COMPAÑÍAS (4) |                      |                               |
|----------------------|-------------------------|----------------------|-------------------------------|-------------------|----------------------|-------------------------------|-------------------|----------------------|-------------------------------|---|----------------------|-----------------------------------|---------------------|----------------------|-------------------------------|
|                      | Miles de barriles       | Miles de dólares FOB | Valor unitario dólares/barril | Directas          |                      |                               | Regalías (1)      |                      |                               | Pago tarifa prestación de prestación de servicios compañías privadas  |                      |                                   | Directas            |                      |                               |
|                      |                         |                      |                               | Miles de barriles | Miles de dólares FOB | Valor unitario dólares/barril | Miles de barriles | Miles de dólares FOB | Valor unitario dólares/barril | Miles de barriles   | Miles de dólares FOB | Valor unitario dólares/barril (3) | Miles de barriles   | Miles de dólares FOB | Valor unitario dólares/barril |
| 2015                 | 151,765                 | 6,355,234            | 41.88                         | 106,366           | 4,493,993            | 42.25                         | 24,999            | 1,045,135            | 41.81                         | 20,400  | 816,106              | 40.00                             | -                   | -                    | -                             |
| 2016                 | 144,559                 | 5,053,936            | 34.96                         | 106,407           | 3,717,954            | 34.94                         | 19,595            | 723,176              | 36.91                         | 18,558  | 612,806              | 33.02                             | -                   | -                    | -                             |
| 2017                 | 135,494                 | 6,189,823            | 45.68                         | 93,818            | 4,284,106            | 45.66                         | 22,514            | 1,049,154            | 46.60                         | 19,162  | 856,563              | 44.70                             | -                   | -                    | -                             |
| 2018                 | 129,692                 | 7,853,414            | 60.55                         | 82,143            | 4,983,799            | 60.67                         | 27,924            | 1,720,113            | 61.60                         | 19,625  | 1,149,500            | 58.57                             | -                   | 2                    | 53.00                         |
| 2019                 | 139,816                 | 7,731,161            | 55.30                         | 86,988            | 4,816,278            | 55.37                         | 33,944            | 1,912,574            | 56.34                         | 18,884  | 1,002,309            | 53.08                             | -                   | -                    | -                             |
| 2018 Enero-Noviembre | 118,795                 | 7,346,431            | 61.84                         | 75,319            | 4,661,750            | 61.89                         | 25,434            | 1,605,374            | 63.12                         | 18,041  | 1,079,305            | 59.83                             | -                   | 2                    | -                             |
| Enero                | 11,753                  | 709,265              | 60.35                         | 8,849             | 537,544              | 60.75                         | 1,342             | 79,028               | 58.88                         | 1,562   | 92,693               | 59.34                             | -                   | -                    | -                             |
| Febrero              | 8,212                   | 472,813              | 57.57                         | 5,392             | 312,801              | 58.01                         | 1,220             | 70,872               | 58.08                         | 1,600   | 89,140               | 55.71                             | -                   | -                    | -                             |
| Marzo                | 11,143                  | 635,271              | 57.01                         | 8,549             | 486,843              | 56.95                         | 1,212             | 71,782               | 59.24                         | 1,382   | 76,645               | 55.46                             | -                   | -                    | -                             |
| Abril                | 9,617                   | 580,099              | 60.32                         | 6,830             | 416,862              | 61.03                         | 816               | 50,339               | 61.70                         | 1,971   | 112,898              | 57.28                             | -                   | -                    | -                             |
| Mayo                 | 11,626                  | 738,520              | 63.52                         | 6,245             | 398,739              | 63.85                         | 3,984             | 253,319              | 63.59                         | 1,397   | 86,462               | 61.87                             | -                   | -                    | -                             |
| Junio                | 10,835                  | 670,705              | 61.90                         | 5,679             | 354,026              | 62.34                         | 3,533             | 219,468              | 62.12                         | 1,623   | 97,212               | 59.91                             | -                   | -                    | -                             |
| Julio                | 11,065                  | 743,028              | 67.15                         | 5,317             | 356,850              | 67.12                         | 4,248             | 287,178              | 67.60                         | 1,501   | 99,001               | 65.96                             | -                   | -                    | -                             |
| Agosto               | 11,838                  | 724,081              | 61.16                         | 6,239             | 385,750              | 61.83                         | 3,588             | 219,863              | 61.28                         | 2,012   | 118,466              | 58.89                             | 0                   | 2                    | -                             |
| Septiembre           | 11,143                  | 738,711              | 66.29                         | 7,857             | 521,031              | 66.31                         | 1,693             | 116,571              | 68.87                         | 1,593   | 101,109              | 63.46                             | -                   | -                    | -                             |
| Octubre              | 11,019                  | 751,994              | 68.24                         | 7,234             | 499,663              | 69.07                         | 2,086             | 139,828              | 67.04                         | 1,699   | 112,503              | 66.22                             | -                   | -                    | -                             |
| Noviembre            | 10,542                  | 581,943              | 55.20                         | 7,128             | 391,642              | 54.94                         | 1,713             | 97,125               | 56.69                         | 1,701   | 93,177               | 54.78                             | -                   | -                    | -                             |
| Diciembre            | 10,898                  | 506,984              | 46.52                         | 6,824             | 322,049              | 47.19                         | 2,490             | 114,739              | 46.08                         | 1,584   | 70,195               | 44.32                             | -                   | -                    | -                             |
| 2019 Enero-Noviembre | 127,240                 | 7,051,701            | 55.42                         | 79,827            | 4,433,513            | 55.54                         | 29,687            | 1,676,535            | 56.47                         | 17,725  | 941,653              | 53.13                             | -                   | -                    | -                             |
| Enero                | 10,748                  | 521,242              | 48.50                         | 7,487             | 367,992              | 49.15                         | 1,289             | 61,152               | 47.45                         | 1,973   | 92,097               | 46.69                             | -                   | -                    | -                             |
| Febrero              | 10,074                  | 540,563              | 53.66                         | 6,719             | 359,900              | 53.56                         | 1,776             | 99,271               | 55.91                         | 1,580   | 81,393               | 51.53                             | -                   | -                    | -                             |
| Marzo                | 12,278                  | 715,823              | 58.30                         | 7,521             | 435,590              | 57.92                         | 3,162             | 189,764              | 60.01                         | 1,595   | 90,469               | 56.71                             | -                   | -                    | -                             |
| Abril                | 12,463                  | 806,887              | 64.74                         | 7,752             | 501,890              | 64.74                         | 3,378             | 221,350              | 65.53                         | 1,333   | 83,646               | 62.73                             | -                   | -                    | -                             |
| Mayo                 | 11,939                  | 721,521              | 60.43                         | 6,934             | 418,787              | 60.39                         | 3,200             | 197,779              | 61.81                         | 1,805   | 104,954              | 58.14                             | -                   | -                    | -                             |
| Junio                | 10,313                  | 567,825              | 55.06                         | 7,566             | 414,612              | 54.80                         | 1,368             | 79,822               | 58.36                         | 1,379   | 73,390               | 53.21                             | -                   | -                    | -                             |
| Julio                | 12,071                  | 690,814              | 57.23                         | 8,422             | 482,444              | 57.29                         | 1,900             | 111,157              | 58.50                         | 1,749   | 97,213               | 55.59                             | -                   | -                    | -                             |
| Agosto               | 12,828                  | 692,960              | 54.02                         | 7,746             | 419,375              | 54.14                         | 3,770             | 204,265              | 54.17                         | 1,312   | 69,320               | 52.85                             | -                   | -                    | -                             |
| Septiembre           | 11,386                  | 611,851              | 53.74                         | 6,832             | 372,661              | 54.55                         | 2,701             | 144,163              | 53.37                         | 1,853   | 95,028               | 51.29                             | -                   | -                    | -                             |
| Octubre              | 12,119                  | 608,854              | 50.24                         | 6,607             | 326,296              | 49.39                         | 4,140             | 215,143              | 51.96                         | 1,371   | 67,415               | 49.16                             | -                   | -                    | -                             |
| Noviembre            | 11,021                  | 573,361              | 52.02                         | 6,242             | 333,966              | 53.50                         | 3,004             | 152,668              | 50.82                         | 1,775   | 86,728               | 48.85                             | -                   | -                    | -                             |
| Diciembre            | 12,576                  | 679,460              | 54.03                         | 7,161             | 382,765              | 53.45                         | 4,257             | 236,039              | 55.45                         | 1,159   | 60,656               | 52.32                             | -                   | -                    | -                             |
| 2020 Enero-Noviembre | 119,354                 | 4,160,206            | 34.86                         | 78,886            | 2,743,928            | 34.78                         | 25,856            | 935,959              | 36.20                         | 14,611  | 480,319              | 32.87                             | -                   | -                    | -                             |
| Enero                | 11,763                  | 594,389              | 50.53                         | 7,044             | 361,268              | 51.29                         | 3,370             | 169,735              | 50.37                         | 1,349   | 63,386               | 47.00                             | -                   | -                    | -                             |
| Febrero              | 9,539                   | 420,490              | 44.08                         | 5,061             | 224,406              | 44.34                         | 3,163             | 142,347              | 45.01                         | 1,315   | 53,737               | 40.85                             | -                   | -                    | -                             |
| Marzo                | 13,617                  | 312,475              | 22.95                         | 8,427             | 210,726              | 25.01                         | 3,477             | 65,093               | 18.72                         | 1,713   | 36,657               | 21.40                             | -                   | -                    | -                             |
| Abril                | 5,261                   | 74,812               | 14.22                         | 4,541             | 64,893               | 14.29                         | 360               | 3,906                | 10.85                         | 360   | 6,013                | 16.72                             | -                   | -                    | -                             |
| Mayo                 | 9,078                   | 222,286              | 24.49                         | 6,042             | 147,312              | 24.38                         | 1,577             | 45,963               | 29.15                         | 1,460   | 29,011               | 19.87                             | -                   | -                    | -                             |
| Junio                | 12,502                  | 427,617              | 34.20                         | 8,757             | 301,236              | 34.40                         | 1,507             | 53,306               | 35.37                         | 2,238   | 73,075               | 32.65                             | -                   | -                    | -                             |
| Julio                | 11,136                  | 403,225              | 36.21                         | 7,352             | 267,208              | 36.34                         | 2,134             | 78,812               | 36.94                         | 1,650   | 57,206               | 34.67                             | -                   | -                    | -                             |
| Agosto               | 11,540                  | 438,791              | 38.02                         | 8,309             | 318,006              | 38.27                         | 2,300             | 86,910               | 37.79                         | 932   | 33,876               | 36.37                             | -                   | -                    | -                             |
| Septiembre           | 12,670                  | 455,571              | 35.96                         | 8,684             | 314,534              | 36.22                         | 2,271             | 80,032               | 35.24                         | 1,715   | 61,005               | 35.57                             | -                   | -                    | -                             |
| Octubre              | 11,075                  | 397,911              | 35.93                         | 7,758             | 281,071              | 36.23                         | 2,592             | 91,693               | 35.37                         | 725   | 25,147               | 34.70                             | -                   | -                    | -                             |
| Noviembre            | 11,172                  | 412,638              | 36.93                         | 6,912             | 253,270              | 36.64                         | 3,105             | 118,162              | 38.06                         | 1,155   | 41,207               | 35.67                             | -                   | -                    | -                             |

(1) A partir de julio de 2000 incluye las cuentas "Regalías Participación del Estado" y "Regalías Campos Marginales". (2) En las estadísticas de exportaciones de petróleo crudo, desde el año 2011, se incluyó a la Secretaría de Hidrocarburos como fuente de información, en el marco de la Ley Reformatoria a la Ley de Hidrocarburos, publicada en el Suplemento del Registro Oficial No. 244 de julio 27 de 2010. A partir del mes de enero de 2019, el Ministerio de Energía y Recursos Naturales No Renovables (MERNNR) asume las competencias de la Secretaría de Hidrocarburos, de conformidad con lo dispuesto en el art.1 del Decreto Ejecutivo 399, publicado en el Suplemento del Registro Oficial 255 de 5 de junio de 2018. Esa Cartera de Estado tiene la responsabilidad de proveer la información sobre la distribución de los volúmenes exportados de petróleo crudo en los que se incluye la tarifa que reciben las compañías petroleras privadas que operan en el Ecuador, bajo la modalidad contractual de prestación de servicios. Para fines de este cuadro, se incluye el pago en especie destinado a la exportación. El precio del barril de las exportaciones efectuadas por el MERNNR, se determina considerando el precio promedio de las exportaciones facturadas por EP Petroecuador, tanto para el Crudo Oriente como para el Crudo Napo. (3) El precio de barril para las exportaciones de la Secretaría de Hidrocarburos, se ha determinado considerando el precio promedio de las exportaciones realizadas por EP Petroecuador, tanto para el crudo Oriente como para el crudo Napo. (4) Corresponde a las exportaciones efectuadas por las Compañías Petroleras Privadas. En el año 2011 se registra el remanente de exportaciones de empresas privadas bajo la modalidad contractual de participación estado y campos marginales. Fuente: EP Petroecuador, Secretaría de Hidrocarburos, y Compañías Privadas.

**4.1.2a EXPORTACIONES FOB DE PETRÓLEO DE EP-PETROECUADOR POR TIPO DE CRUDO**  
Miles de barriles; miles de USD; USD por barril; grado API ponderado; azufre ponderado, porcentaje

| Período               | TOTAL CRUDO EXPORTADO (1) |                      |                                |                     |                    | TOTAL CRUDO ORIENTE EXPORTADO |                      |                                |                     |                    |
|-----------------------|---------------------------|----------------------|--------------------------------|---------------------|--------------------|-------------------------------|----------------------|--------------------------------|---------------------|--------------------|
|                       | Miles de barriles         | Miles de dólares FOB | Valor unitario dólares /barril | Grado API ponderado | Azufre ponderado % | Miles de barriles             | Miles de dólares FOB | Valor unitario dólares /barril | Grado API ponderado | Azufre ponderado % |
| 2015                  | 131,365                   | 5,539,128            | 42.17                          | 23.84               | 1.52               | 91,666                        | 3,982,129            | 43.44                          | 25.16               | 1.34               |
| 2016                  | 126,002                   | 4,441,130            | 35.25                          | 22.90               | 1.55               | 81,532                        | 3,030,671            | 37.17                          | 24.66               | 1.34               |
| 2017                  | 116,333                   | 5,333,260            | 45.84                          | 22.00               | 1.55               | 75,169                        | 3,559,597            | 47.35                          | 24.38               | 1.34               |
| 2018                  | 110,068                   | 6,703,912            | 60.91                          | 21.37               | 1.56               | 68,133                        | 4,305,794            | 63.20                          | 23.92               | 1.34               |
| 2019                  | 120,932                   | 6,728,852            | 55.64                          | 20.85               | 1.57               | 72,573                        | 4,236,726            | 58.38                          | 23.60               | 1.34               |
| 2018 Enero- Noviembre | 100,754                   | 6,267,124            | 62.20                          | 19.54               | 1.43               | 61,945                        | 4,004,434            | 64.65                          | 21.99               | 1.23               |
| Enero                 | 10,191                    | 616,572              | 60.50                          | 21.09               | 1.61               | 5,479                         | 344,511              | 62.87                          | 24.28               | 1.34               |
| Febrero               | 6,612                     | 383,673              | 58.03                          | 22.23               | 1.50               | 4,794                         | 284,275              | 59.30                          | 24.01               | 1.34               |
| Marzo                 | 9,760                     | 558,625              | 57.23                          | 21.47               | 1.57               | 5,881                         | 351,938              | 59.85                          | 24.11               | 1.34               |
| Abril                 | 7,646                     | 467,200              | 61.10                          | 22.32               | 1.50               | 5,529                         | 348,682              | 63.06                          | 24.17               | 1.34               |
| Mayo                  | 10,229                    | 652,058              | 63.75                          | 21.50               | 1.57               | 6,189                         | 411,448              | 66.48                          | 24.16               | 1.34               |
| Junio                 | 9,212                     | 573,494              | 62.25                          | 21.13               | 1.60               | 5,191                         | 340,486              | 65.60                          | 24.13               | 1.34               |
| Julio                 | 9,565                     | 644,027              | 67.33                          | 21.05               | 1.59               | 5,522                         | 385,221              | 69.76                          | 23.89               | 1.34               |
| Agosto                | 9,827                     | 605,613              | 61.63                          | 20.93               | 1.58               | 5,784                         | 372,983              | 64.48                          | 23.55               | 1.34               |
| Septiembre            | 9,550                     | 637,602              | 66.76                          | 21.52               | 1.55               | 6,186                         | 431,098              | 69.69                          | 23.86               | 1.34               |
| Octubre               | 9,320                     | 639,491              | 68.61                          | 21.43               | 1.53               | 6,268                         | 440,764              | 70.32                          | 23.65               | 1.34               |
| Noviembre             | 8,841                     | 488,767              | 55.28                          | 20.76               | 1.59               | 5,122                         | 293,028              | 57.21                          | 23.58               | 1.34               |
| Diciembre             | 9,314                     | 436,789              | 46.90                          | 21.44               | 1.54               | 6,188                         | 301,360              | 48.70                          | 23.70               | 1.34               |
| 2019 Enero- Noviembre | 109,515                   | 6,110,048            | 55.79                          | 19.09               | 1.44               | 65,963                        | 3,859,069            | 58.50                          | 21.54               | 1.22               |
| Enero                 | 8,775                     | 429,144              | 48.90                          | 20.83               | 1.58               | 5,114                         | 265,956              | 52.00                          | 23.64               | 1.34               |
| Febrero               | 8,495                     | 459,170              | 54.05                          | 21.03               | 1.55               | 5,466                         | 307,122              | 56.19                          | 23.47               | 1.34               |
| Marzo                 | 10,683                    | 625,354              | 58.54                          | 20.76               | 1.57               | 6,511                         | 395,769              | 60.78                          | 23.51               | 1.34               |
| Abril                 | 11,130                    | 723,240              | 64.98                          | 21.32               | 1.53               | 7,553                         | 504,232              | 66.76                          | 23.66               | 1.34               |
| Mayo                  | 10,134                    | 616,567              | 60.84                          | 21.29               | 1.54               | 6,752                         | 423,865              | 62.78                          | 23.73               | 1.34               |
| Junio                 | 8,934                     | 494,435              | 55.34                          | 21.25               | 1.55               | 5,794                         | 331,837              | 57.27                          | 23.69               | 1.34               |
| Julio                 | 10,322                    | 593,601              | 57.51                          | 20.87               | 1.58               | 6,108                         | 362,956              | 59.43                          | 23.59               | 1.34               |
| Agosto                | 11,516                    | 623,641              | 54.15                          | 20.45               | 1.61               | 6,223                         | 351,013              | 56.40                          | 23.61               | 1.34               |
| Septiembre            | 9,533                     | 516,823              | 54.21                          | 20.75               | 1.58               | 5,554                         | 317,139              | 57.10                          | 23.65               | 1.34               |
| Octubre               | 10,747                    | 541,439              | 50.38                          | 20.07               | 1.65               | 5,075                         | 273,533              | 53.89                          | 23.65               | 1.34               |
| Noviembre             | 9,246                     | 486,633              | 52.63                          | 21.01               | 1.56               | 5,813                         | 325,647              | 56.02                          | 23.50               | 1.34               |
| Diciembre             | 11,417                    | 618,804              | 54.20                          | 20.68               | 1.59               | 6,609                         | 377,657              | 57.14                          | 23.54               | 1.34               |
| 2020 Enero- Noviembre | 104,742                   | 3,679,887            | 35.13                          | 21.27               | 1.55               | 66,335                        | 2,467,450            | 37.20                          | 23.71               | 1.34               |
| Enero                 | 10,414                    | 531,003              | 50.99                          | 21.18               | 1.55               | 6,620                         | 363,506              | 54.91                          | 23.66               | 1.34               |
| Febrero               | 8,223                     | 366,753              | 44.60                          | 21.56               | 1.52               | 5,744                         | 270,341              | 47.06                          | 23.59               | 1.34               |
| Marzo                 | 11,904                    | 275,818              | 23.17                          | 20.44               | 1.61               | 6,375                         | 163,090              | 25.58                          | 23.54               | 1.34               |
| Abril                 | 4,901                     | 68,799               | 14.04                          | 20.21               | 1.64               | 2,429                         | 40,605               | 16.72                          | 23.55               | 1.34               |
| Mayo                  | 7,619                     | 193,275              | 25.37                          | 22.59               | 1.47               | 5,907                         | 159,252              | 26.96                          | 23.95               | 1.34               |
| Junio                 | 10,264                    | 354,543              | 34.54                          | 21.92               | 1.54               | 6,842                         | 245,016              | 35.81                          | 24.10               | 1.34               |
| Julio                 | 9,486                     | 346,020              | 36.48                          | 21.71               | 1.51               | 6,674                         | 250,657              | 37.56                          | 23.67               | 1.34               |
| Agosto                | 10,609                    | 404,916              | 38.17                          | 21.06               | 1.58               | 6,320                         | 248,940              | 39.39                          | 23.76               | 1.34               |
| Septiembre            | 10,955                    | 394,566              | 36.02                          | 21.29               | 1.55               | 7,027                         | 258,607              | 36.80                          | 23.68               | 1.34               |
| Octubre               | 10,351                    | 372,764              | 36.01                          | 20.83               | 1.58               | 6,040                         | 223,198              | 36.95                          | 23.64               | 1.34               |
| Noviembre             |                           | 10,017               | 371,431                        | 37.08               | 21.16              | 1.55                          | 6,358                | 244,238                        | 38.42               | 23.59              |

**4.1.2a EXPORTACIONES FOB DE PETRÓLEO DE EP-PETROECUADOR POR TIPO DE CRUDO (Cont.)**  
Miles de barriles; miles de USD; USD por barril; grado API ponderado; azufre ponderado, porcentaje

| Período               | CRUDO ORIENTE     |                      |                        |                   |                      |                        | TOTAL CRUDO NAPO EXPORTADO |                      |                        |                     |                    | CRUDO NAPO        |                      |                        |                   |                      |                        |
|-----------------------|-------------------|----------------------|------------------------|-------------------|----------------------|------------------------|----------------------------|----------------------|------------------------|---------------------|--------------------|-------------------|----------------------|------------------------|-------------------|----------------------|------------------------|
|                       | DIRECTAS          |                      |                        | REGALÍAS          |                      |                        | Miles de barriles          | Miles de dólares FOB | Valor unitario /barril | Grado API ponderado | Azufre ponderado % | DIRECTAS          |                      |                        | REGALÍAS          |                      |                        |
|                       | Miles de barriles | Miles de dólares FOB | Valor unitario /barril | Miles de barriles | Miles de dólares FOB | Valor unitario /barril |                            |                      |                        |                     |                    | Miles de barriles | Miles de dólares FOB | Valor unitario /barril | Miles de barriles | Miles de dólares FOB | Valor unitario /barril |
| 2015                  | 72,907            | 3,177,518            | 43.58                  | 18,759            | 804,611              | 42.89                  | 39,699                     | 1,556,999            | 39.22                  | 20.79               | 1.93               | 33,459            | 1,316,475            | 39.35                  | 6,239             | 240,524              | 38.55                  |
| 2016                  | 63,896            | 2,371,153            | 37.11                  | 17,637            | 659,519              | 37.39                  | 44,469                     | 1,410,458            | 31.72                  | 19.67               | 1.93               | 42,578            | 1,349,810            | 31.70                  | 1,892             | 60,649               | 32.06                  |
| 2017                  | 55,609            | 2,645,864            | 47.58                  | 19,559            | 913,733              | 46.72                  | 41,164                     | 1,773,663            | 43.09                  | 17.66               | 1.93               | 38,209            | 1,638,242            | 42.88                  | 2,955             | 135,421              | 45.83                  |
| 2018                  | 48,675            | 3,092,931            | 63.54                  | 19,458            | 1,212,863            | 62.33                  | 41,935                     | 2,398,119            | 57.19                  | 17.23               | 1.93               | 33,469            | 1,890,868            | 56.50                  | 8,466             | 507,250              | 59.91                  |
| 2019                  | 46,964            | 2,744,929            | 58.45                  | 25,609            | 1,491,798            | 58.25                  | 48,360                     | 2,492,126            | 51.53                  | 16.71               | 1.93               | 40,024            | 2,071,839            | 51.76                  | 8,335             | 420,286              | 50.42                  |
| 2018 Enero- Noviembre | 44,977            | 2,906,310            | 64.62                  | 16,968            | 1,098,123            | 64.72                  | 38,809                     | 2,262,690            | 58.30                  | 15.64               | 1.74               | 30,343            | 1,755,440            | 57.85                  | 8,466             | 507,250              | 59.91                  |
| Enero                 | 5,073             | 318,917              | 62.87                  | 407               | 25,594               | 62.95                  | 4,711                      | 272,061              | 57.74                  | 17.39               | 1.93               | 3,776             | 218,627              | 57.90                  | 935               | 53,434               | 57.12                  |
| Febrero               | 3,908             | 231,670              | 59.28                  | 886               | 52,605               | 59.38                  | 1,818                      | 99,398               | 54.66                  | 17.53               | 1.93               | 1,484             | 81,131               | 54.67                  | 334               | 18,267               | 54.64                  |
| Marzo                 | 4,768             | 285,421              | 59.86                  | 1,112             | 66,516               | 59.80                  | 3,880                      | 206,688              | 53.27                  | 17.47               | 1.93               | 3,781             | 201,422              | 53.28                  | 99                | 5,266                | 53.01                  |
| Abril                 | 4,815             | 304,192              | 63.17                  | 714               | 44,491               | 62.32                  | 2,117                      | 118,518              | 55.99                  | 17.50               | 1.93               | 2,015             | 112,670              | 55.92                  | 102               | 5,848                | 57.41                  |
| Mayo                  | 3,498             | 233,393              | 66.72                  | 2,691             | 178,055              | 66.17                  | 4,040                      | 240,611              | 59.56                  | 17.44               | 1.93               | 2,747             | 165,347              | 60.19                  | 1,293             | 75,264               | 58.21                  |
| Junio                 | 3,083             | 201,317              | 65.29                  | 2,107             | 139,169              | 66.04                  | 4,022                      | 233,008              | 57.94                  | 17.26               | 1.93               | 2,596             | 152,709              | 58.83                  | 1,426             | 80,299               | 56.31                  |
| Julio                 | 2,975             | 208,595              | 70.12                  | 2,547             | 176,626              | 69.35                  | 4,043                      | 258,807              | 64.02                  | 17.18               | 1.93               | 2,342             | 148,255              | 63.31                  | 1,701             | 110,552              | 64.99                  |
| Agosto                | 3,557             | 231,791              | 65.16                  | 2,227             | 141,192              | 63.41                  | 4,043                      | 232,630              | 57.54                  | 17.19               | 1.93               | 2,682             | 153,959              | 57.41                  | 1,361             | 78,671               | 57.81                  |
| Septiembre            | 4,733             | 328,796              | 69.47                  | 1,453             | 102,302              | 70.39                  | 3,364                      | 206,504              | 61.38                  | 17.21               | 1.93               | 3,125             | 192,235              | 61.52                  | 239               | 14,269               | 59.62                  |
| Octubre               | 5,157             | 366,285              | 71.03                  | 1,111             | 74,479               | 67.02                  | 3,052                      | 198,727              | 65.11                  | 16.88               | 1.93               | 2,078             | 133,378              | 64.20                  | 975               | 65,350               | 67.05                  |
| Noviembre             | 3,410             | 195,935              | 57.46                  | 1,713             | 97,094               | 56.69                  | 3,719                      | 195,739              | 52.63                  | 16.87               | 1.93               | 3,718             | 195,707              | 52.63                  | 1                 | 32                   | 57.23                  |
| Diciembre             | 3,698             | 186,621              | 50.47                  | 2,490             | 114,739              | 46.08                  | 3,126                      | 135,429              | 43.32                  | 16.99               | 1.93               | 3,126             | 135,429              | 43.32                  | -                 | -                    | -                      |
| 2019 Enero- Noviembre | 43,464            | 2,545,148            | 58.56                  | 22,499            | 1,313,921            | 58.40                  | 43,552                     | 2,250,979            | 51.69                  | 15.38               | 1.78               | 36,363            | 1,888,855            | 51.94                  | 7,188             | 362,124              | 50.38                  |
| Enero                 | 4,280             | 225,029              | 52.58                  | 834               | 40,927               | 49.06                  | 3,661                      | 163,188              | 44.57                  | 16.91               | 1.93               | 3,207             | 142,963              | 44.58                  | 455               | 20,225               | 44.50                  |
| Febrero               | 3,857             | 215,901              | 55.98                  | 1,609             | 91,221               | 56.70                  | 3,029                      | 152,049              | 50.20                  | 16.63               | 1.93               | 2,862             | 143,999              | 50.31                  | 167               | 8,050                | 48.30                  |
| Marzo                 | 3,747             | 228,638              | 61.02                  | 2,764             | 167,130              | 60.46                  | 4,172                      | 229,585              | 55.03                  | 16.46               | 1.93               | 3,774             | 206,951              | 54.84                  | 398               | 22,634               | 56.87                  |
| Abril                 | 4,434             | 298,969              | 67.43                  | 3,120             | 205,263              | 65.79                  | 3,576                      | 219,008              | 61.24                  | 16.38               | 1.93               | 3,318             | 202,922              | 61.15                  | 258               | 16,087               | 62.40                  |
| Mayo                  | 3,552             | 226,085              | 63.66                  | 3,200             | 197,779              | 61.81                  | 3,383                      | 192,702              | 56.97                  | 16.43               | 1.93               | 3,383             | 192,702              | 56.97                  | -                 | -                    | -                      |
| Junio                 | 4,426             | 252,015              | 56.93                  | 1,368             | 79,822               | 58.36                  | 3,140                      | 162,597              | 51.78                  | 16.74               | 1.93               | 3,140             | 162,597              | 51.78                  | -                 | -                    | -                      |
| Julio                 | 4,567             | 271,686              | 59.48                  | 1,540             | 91,271               | 59.26                  | 4,214                      | 230,645              | 54.73                  | 16.93               | 1.93               | 3,854             | 210,759              | 54.68                  | 360               | 19,886               | 55.24                  |
| Agosto                | 3,733             | 212,753              | 57.00                  | 2,491             | 138,260              | 55.51                  | 5,293                      | 272,628              | 51.51                  | 16.74               | 1.93               | 4,013             | 207,112              | 51.61                  | 1,280             | 65,516               | 51.19                  |
| Septiembre            | 3,979             | 229,774              | 57.75                  | 1,575             | 87,365               | 55.47                  | 3,979                      | 199,684              | 50.18                  | 16.70               | 1.93               | 2,853             | 142,886              | 50.08                  | 1,126             | 56,797               | 50.44                  |
| Octubre               | 2,990             | 160,351              | 53.63                  | 2,086             | 113,182              | 54.27                  | 5,672                      | 267,906              | 47.23                  | 16.86               | 1.93               | 3,617             | 165,945              | 45.87                  | 2,054             | 101,961              | 49.63                  |
| Noviembre             | 3,900             | 223,947              | 57.42                  | 1,913             | 101,700              | 53.17                  | 3,433                      | 160,987              | 46.89                  | 16.80               | 1.93               | 2,342             | 110,019              | 46.98                  | 1,091             | 50,968               | 46.71                  |
| Diciembre             | 3,500             | 199,781              | 57.08                  | 3,109             | 177,876              | 57.21                  | 4,808                      | 241,147              | 50.16                  | 16.75               | 1.93               | 3,661             | 182,984              | 49.99                  | 1,147             | 58,162               | 50.70                  |
| 2020 Enero- Noviembre | 49,677            | 1,834,099            | 36.92                  | 16,658            | 633,352              | 38.02                  | 38,408                     | 1,212,437            | 31.57                  | 17.04               | 1.93               | 29,119            | 906,294              | 31.12                  | 9,288             | 306,143              | 32.96                  |
| Enero                 | 4,660             | 257,827              | 55.33                  | 1,960             | 105,679              | 53.93                  | 3,794                      | 167,496              | 44.14                  | 16.84               | 1.93               | 2,294             | 99,905               | 43.54                  | 1,500             | 67,591               | 45.06                  |
| Febrero               | 2,919             | 140,876              | 48.25                  | 2,825             | 129,465              | 45.83                  | 2,479                      | 96,413               | 38.89                  | 16.86               | 1.93               | 2,141             | 83,531               | 39.01                  | 338               | 12,882               | 38.10                  |
| Marzo                 | 4,245             | 122,823              | 28.93                  | 2,129             | 40,266               | 18.91                  | 5,530                      | 112,728              | 20.39                  | 16.87               | 1.93               | 4,181             | 87,902               | 21.02                  | 1,348             | 24,826               | 18.41                  |
| Abril                 | 2,429             | 40,605               | 16.72                  | -                 | -                    | -                      | 2,472                      | 28,194               | 11.41                  | 16.93               | 1.93               | 2,112             | 24,287               | 11.50                  | 360               | 3,906                | 10.85                  |
| Mayo                  | 4,672             | 120,731              | 25.84                  | 1,235             | 38,521               | 31.19                  | 1,712                      | 34,023               | 19.87                  | 17.90               | 1.93               | 1,370             | 26,580               | 19.40                  | 342               | 7,442                | 21.76                  |
| Junio                 | 5,677             | 202,936              | 35.75                  | 1,165             | 42,081               | 36.12                  | 3,421                      | 109,526              | 32.01                  | 17.56               | 1.93               | 3,079             | 98,301               | 31.92                  | 342               | 11,226               | 32.82                  |
| Julio                 | 5,074             | 189,889              | 37.42                  | 1,600             | 60,768               | 37.99                  | 2,812                      | 95,363               | 33.91                  | 17.07               | 1.93               | 2,278             | 77,319               | 33.94                  | 534               | 18,044               | 33.79                  |
| Agosto                | 5,220             | 206,264              | 39.51                  | 1,100             | 42,676               | 38.80                  | 4,289                      | 155,975              | 36.37                  | 17.07               | 1.93               | 3,089             | 111,741              | 36.17                  | 1,200             | 44,234               | 36.86                  |
| Septiembre            | 5,927             | 219,608              | 37.05                  | 1,100             | 38,999               | 35.45                  | 3,928                      | 135,959              | 34.62                  | 17.02               | 1.93               | 2,756             | 94,926               | 34.44                  | 1,171             | 41,033               | 35.03                  |
| Octubre               | 4,540             | 168,628              | 37.14                  | 1,500             | 54,570               | 36.38                  | 4,311                      | 149,566              | 34.70                  | 16.90               | 1.93               | 3,219             | 112,443              | 34.94                  | 1,092             | 37,123               | 33.99                  |
| Noviembre             | 4,313             | 163,911              | 38.00                  | 2,044             | 80,327               | 39.29                  | 3,660                      | 127,193              | 34.76                  | 16.95               | 1.93               | 2,599             | 89,358               | 34.38                  | 1,061             | 37,835               | 35.68                  |

(1) Para el total exportado por EP Petroecuador los precios y la característica del crudo son ponderados, sin que signifique que los crudos Oriente y Napo se mezclen para su exportación. Su venta externa se produce por separado en los volúmenes indicados en este cuadro.

Fuente: EP PETROECUADOR.

4.1.2 b PRECIOS PROMEDIO DEL CRUDO ECUATORIANO Y DEL MERCADO INTERNACIONAL  
USD por barril

| Período              | CRUDO ORIENTE (1) | CRUDO NAPO (2) | CESTA ORIENTE Y NAPO (3) | CESTA REFERENCIAL OPEP (4) | PETRÓLEO WTI (5) | PETRÓLEO BRENT (6) | CRUDO URALS (7) |
|----------------------|-------------------|----------------|--------------------------|----------------------------|------------------|--------------------|-----------------|
| 2015                 | 43.44             | 39.22          | 42.17                    | 49.52                      | 48.74            | 52.44              | 51.94           |
| 2016                 | 37.17             | 31.72          | 35.25                    | 40.68                      | 43.21            | 43.69              | 42.09           |
| 2017                 | 47.35             | 43.09          | 45.84                    | 52.51                      | 50.91            | 54.25              | 53.35           |
| 2018                 | 63.20             | 57.19          | 60.91                    | 69.52                      | 64.90            | 70.94              | 69.86           |
| 2019                 | 58.38             | 51.53          | 55.64                    | 64.05                      | 57.03            | 64.21              | 64.40           |
| 2018 Enero-Noviembre | 64.65             | 58.30          | 62.20                    | 70.66                      | 66.29            | 72.21              | 71.01           |
| Enero                | 62.87             | 57.74          | 60.50                    | 66.85                      | 63.70            | 69.13              | 68.69           |
| Febrero              | 59.30             | 54.66          | 58.03                    | 63.48                      | 62.15            | 65.16              | 63.01           |
| Marzo                | 59.85             | 53.27          | 57.23                    | 63.76                      | 62.76            | 65.89              | 63.63           |
| Abril                | 63.06             | 55.99          | 61.10                    | 68.43                      | 66.32            | 71.58              | 69.16           |
| Mayo                 | 66.48             | 59.56          | 63.75                    | 74.11                      | 69.89            | 76.85              | 75.23           |
| Junio                | 65.60             | 57.94          | 62.25                    | 73.22                      | 67.70            | 74.17              | 73.55           |
| Julio                | 69.76             | 64.02          | 67.33                    | 73.27                      | 71.03            | 74.33              | 73.20           |
| Agosto               | 64.48             | 57.54          | 61.63                    | 72.26                      | 67.99            | 72.64              | 71.62           |
| Septiembre           | 69.69             | 61.38          | 66.76                    | 77.18                      | 70.20            | 78.80              | 78.50           |
| Octubre              | 70.32             | 65.11          | 68.61                    | 79.39                      | 70.75            | 81.12              | 80.16           |
| Noviembre            | 57.21             | 52.63          | 55.28                    | 65.33                      | 56.75            | 64.66              | 64.41           |
| Diciembre            | 48.70             | 43.32          | 46.90                    | 56.94                      | 49.52            | 56.96              | 57.18           |
| 2019 Enero-Noviembre | 58.50             | 51.69          | 55.79                    | 63.83                      | 56.77            | 63.97              | 64.15           |
| Enero                | 52.00             | 44.57          | 48.90                    | 58.74                      | 51.63            | 59.37              | 60.26           |
| Febrero              | 56.19             | 50.20          | 54.05                    | 63.83                      | 54.98            | 64.00              | 64.10           |
| Marzo                | 60.78             | 55.03          | 58.54                    | 66.37                      | 58.16            | 66.08              | 66.21           |
| Abril                | 66.76             | 61.24          | 64.98                    | 70.78                      | 63.87            | 71.15              | 71.90           |
| Mayo                 | 62.78             | 56.97          | 60.84                    | 69.97                      | 60.73            | 70.85              | 71.68           |
| Junio                | 57.27             | 51.78          | 55.34                    | 62.92                      | 54.68            | 64.03              | 62.47           |
| Julio                | 59.43             | 54.73          | 57.51                    | 64.71                      | 57.51            | 63.91              | 63.73           |
| Agosto               | 56.40             | 51.51          | 54.15                    | 59.62                      | 54.84            | 58.83              | 59.95           |
| Septiembre           | 57.10             | 50.18          | 54.21                    | 62.36                      | 56.86            | 62.57              | 61.65           |
| Octubre              | 53.89             | 47.23          | 50.38                    | 59.91                      | 53.98            | 59.73              | 59.28           |
| Noviembre            | 56.02             | 46.89          | 52.63                    | 62.94                      | 57.25            | 63.11              | 64.44           |
| Diciembre            | 57.14             | 50.16          | 54.20                    | 66.48                      | 59.81            | 66.90              | 67.09           |
| 2020 Enero-Noviembre | 37.20             | 31.57          | 35.13                    | 40.66                      | 38.66            | 40.86              | 41.00           |
| Enero                | 54.91             | 44.14          | 50.99                    | 65.09                      | 57.56            | 63.38              | 62.86           |
| Febrero              | 47.06             | 38.89          | 44.60                    | 55.53                      | 50.60            | 55.45              | 55.11           |
| Marzo                | 25.58             | 20.39          | 23.17                    | 33.92                      | 29.89            | 31.71              | 29.51           |
| Abril                | 16.72             | 11.41          | 14.04                    | 17.66                      | 16.52            | 18.83              | 16.61           |
| Mayo                 | 26.96             | 19.87          | 25.37                    | 25.17                      | 28.57            | 28.81              | 30.65           |
| Junio                | 35.81             | 32.01          | 34.54                    | 37.05                      | 38.30            | 40.08              | 42.36           |
| Julio                | 37.56             | 33.91          | 36.48                    | 43.42                      | 40.75            | 43.27              | 44.28           |
| Agosto               | 39.39             | 36.37          | 38.17                    | 45.19                      | 42.36            | 44.79              | 45.03           |
| Septiembre           | 36.80             | 34.62          | 36.02                    | 41.54                      | 39.61            | 40.58              | 40.98           |
| Octubre              | 36.95             | 34.70          | 36.01                    | 40.08                      | 39.53            | 40.01              | 40.26           |
| Noviembre            | 38.42             | 34.76          | 37.08                    | 42.61                      | 41.52            | 42.54              | 43.35           |

(1) Precio promedio ponderado del Crudo Oriente exportado por EP Petroecuador. Crudo mediano de 23 grados API promedio y un contenido de azufre de 1.45%. (2) Precio promedio ponderado del Crudo Napo exportado por EP Petroecuador. Crudo pesado entre 18 y 21 grados API y un contenido de azufre de 2.10%. (3) Para el cálculo de la cesta de los crudos Oriente y Napo exportados por EP Petroecuador, los precios son ponderados, sin que signifique que los petróleos se mezclen para su exportación. Su venta externa se efectúa por separado. (4) OPEC Reference Basket (ORB), es un promedio ponderado con los precios de las variedades de petróleo producidas por los países de la OPEP. Se trata de un precio referencial. (5) Crudo ligero con gravedad de alrededor de 39.6 grados API y un contenido de azufre de 0.24%. El WTI, también es conocido como Texas Light Sweet. El seguimiento del precio del WTI es importante para la economía ecuatoriana, considerando que la información y análisis más relevante de los mercados especializados en petróleo, se centran principalmente en este tipo de crudo y se ha constituido en la referencia para la determinación de los precios de los crudos ecuatorianos. Se cotiza en la bolsa NYMEX de Nueva York. (6) Crudo ligero con gravedad de alrededor de 38.06 grados API y un contenido de azufre de 0.37%. Es una mezcla de varios crudos: Brent Crude, Brent Sweet Light Crude, Oseberg, Ekofisk, Forties. En inglés se denomina como Brent Blend. Se utiliza también como referencia mundial de los precios del petróleo y se cotiza en el ICE Futures Europe. (7) Crudo ligero de alrededor de 32.5 grados API y un contenido de azufre ponderado de 1.25%. Es una mezcla de exportación producido en el distrito autónomo de Janti-Mansiisk y Tatarstán en Rusia.

Fuente: EP PETROECUADOR, OPEP.

### 4.1.3 EXPORTACIONES FOB DE DERIVADOS DE PETRÓLEO DE PETROECUADOR POR PRODUCTO

Miles de barriles; miles de USD; USD por barril

| Período              | TOTAL DERIVADOS   |                      |                               | EP-PETROECUADOR   |                      |                                |                   |                      |                                |                   |                      |                                |
|----------------------|-------------------|----------------------|-------------------------------|-------------------|----------------------|--------------------------------|-------------------|----------------------|--------------------------------|-------------------|----------------------|--------------------------------|
|                      |                   |                      |                               | FUEL OIL (1)      |                      |                                | NAFTA (2)         |                      |                                | OTROS (3)         |                      |                                |
|                      | Miles de barriles | Miles de dólares FOB | Valor unitario dólares/barril | Miles de barriles | Miles de dólares FOB | Valor unitario dólares/ barril | Miles de barriles | Miles de dólares FOB | Valor unitario dólares/ barril | Miles de barriles | Miles de dólares FOB | Valor unitario dólares/ barril |
| 2015                 | 5,693             | 261,132              | 45.87                         | 3,692             | 141,129              | 38.22                          | 181               | 9,417                | 51.97                          | 1,819             | 110,587              | 60.79                          |
| 2016                 | 12,080            | 370,352              | 30.66                         | 11,358            | 340,725              | 30.00                          | 522               | 22,796               | 43.66                          | 200               | 6,831                | 34.11                          |
| 2017                 | 15,266            | 682,123              | 44.68                         | 15,266            | 682,123              | 44.68                          | -                 | -                    | -                              | -                 | -                    | -                              |
| 2018                 | 15,395            | 905,143              | 58.79                         | 15,395            | 905,143              | 58.79                          | -                 | -                    | -                              | -                 | -                    | -                              |
| 2019                 | 15,849            | 807,048              | 50.92                         | 14,129            | 700,448              | 49.57                          | -                 | -                    | -                              | 1,720.01          | 106,600              | 61.98                          |
| 2018 Enero-Noviembre | 14,109            | 840,564              | 59.58                         | 14,109            | 840,564              | 59.58                          | -                 | -                    | -                              | -                 | -                    | -                              |
| Enero                | 1,294             | 70,379               | 54.38                         | 1,294             | 70,379               | 54.38                          | -                 | -                    | -                              | -                 | -                    | -                              |
| Febrero              | 1,701             | 88,096               | 51.79                         | 1,701             | 88,096               | 51.79                          | -                 | -                    | -                              | -                 | -                    | -                              |
| Marzo                | 1,308             | 67,809               | 51.84                         | 1,308             | 67,809               | 51.84                          | -                 | -                    | -                              | -                 | -                    | -                              |
| Abril                | 1,360             | 76,538               | 56.28                         | 1,360             | 76,538               | 56.28                          | -                 | -                    | -                              | -                 | -                    | -                              |
| Mayo                 | 1,122             | 70,186               | 62.56                         | 1,122             | 70,186               | 62.56                          | -                 | -                    | -                              | -                 | -                    | -                              |
| Junio                | 1,333             | 83,545               | 62.67                         | 1,333             | 83,545               | 62.67                          | -                 | -                    | -                              | -                 | -                    | -                              |
| Julio                | 1,537             | 99,545               | 64.75                         | 1,537             | 99,545               | 64.75                          | -                 | -                    | -                              | -                 | -                    | -                              |
| Agosto               | 1,340             | 83,122               | 62.03                         | 1,340             | 83,122               | 62.03                          | -                 | -                    | -                              | -                 | -                    | -                              |
| Septiembre           | 1,159             | 75,753               | 65.34                         | 1,159             | 75,753               | 65.34                          | -                 | -                    | -                              | -                 | -                    | -                              |
| Octubre              | 1,255             | 83,711               | 66.68                         | 1,255             | 83,711               | 66.68                          | -                 | -                    | -                              | -                 | -                    | -                              |
| Noviembre            | 699               | 41,881               | 59.93                         | 699               | 41,881               | 59.93                          | -                 | -                    | -                              | -                 | -                    | -                              |
| Diciembre            | 1,286             | 64,579               | 50.21                         | 1,286             | 64,579               | 50.21                          | -                 | -                    | -                              | -                 | -                    | -                              |
| 2019 Enero-Noviembre | 14,701            | 760,788              | 51.75                         | 12,981            | 654,188              | 50.40                          | -                 | -                    | -                              | 1,720             | 106,600              | 61.98                          |
| Enero                | 1,086             | 58,879               | 54.23                         | 1,086             | 58,879               | 54.23                          | -                 | -                    | -                              | -                 | -                    | -                              |
| Febrero              | 1,219             | 75,015               | 61.53                         | 1,219             | 75,015               | 61.53                          | -                 | -                    | -                              | -                 | -                    | -                              |
| Marzo                | 1,207             | 73,958               | 61.28                         | 1,207             | 73,958               | 61.28                          | -                 | -                    | -                              | -                 | -                    | -                              |
| Abril                | 963               | 60,997               | 63.31                         | 963               | 60,997               | 63.31                          | -                 | -                    | -                              | -                 | -                    | -                              |
| Mayo                 | 1,255             | 76,147               | 60.66                         | 746               | 42,615               | 57.09                          | -                 | -                    | -                              | 509               | 33,532               | 65.90                          |
| Junio                | 1,507             | 81,124               | 53.83                         | 976               | 50,465               | 51.72                          | -                 | -                    | -                              | 531               | 30,659               | 57.73                          |
| Julio                | 1,949             | 112,266              | 57.59                         | 1,269             | 69,857               | 55.04                          | -                 | -                    | -                              | 680               | 42,409               | 62.36                          |
| Agosto               | 1,424             | 59,779               | 41.96                         | 1,424             | 59,779               | 41.96                          | -                 | -                    | -                              | -                 | -                    | -                              |
| Septiembre           | 1,174             | 55,429               | 47.22                         | 1,174             | 55,429               | 47.22                          | -                 | -                    | -                              | -                 | -                    | -                              |
| Octubre              | 1,552             | 61,287               | 39.49                         | 1,552             | 61,287               | 39.49                          | -                 | -                    | -                              | -                 | -                    | -                              |
| Noviembre            | 1,364             | 45,907               | 33.67                         | 1,364             | 45,907               | 33.67                          | -                 | -                    | -                              | -                 | -                    | -                              |
| Diciembre            | 1,148             | 44,329               | 38.60                         | 1,148             | 44,329               | 38.60                          | -                 | -                    | -                              | -                 | -                    | -                              |
| 2020 Enero-Noviembre | 13,891            | 449,041              | 32.32                         | 13,891            | 449,041              | 32.32                          | -                 | -                    | -                              | -                 | -                    | -                              |
| Enero                | 1,900             | 79,702               | 41.95                         | 1,900             | 79,702               | 41.95                          | -                 | -                    | -                              | -                 | -                    | -                              |
| Febrero              | 1,124             | 47,656               | 42.38                         | 1,124             | 47,656               | 42.38                          | -                 | -                    | -                              | -                 | -                    | -                              |
| Marzo                | 1,869             | 37,118               | 19.86                         | 1,869             | 37,118               | 19.86                          | -                 | -                    | -                              | -                 | -                    | -                              |
| Abril                | 562               | 9,270                | 16.50                         | 562               | 9,270                | 16.50                          | -                 | -                    | -                              | -                 | -                    | -                              |
| Mayo                 | -                 | -                    | -                             | -                 | -                    | -                              | -                 | -                    | -                              | -                 | -                    | -                              |
| Junio                | 939               | 26,886               | 28.64                         | 939               | 26,886               | 28.64                          | -                 | -                    | -                              | -                 | -                    | -                              |
| Julio                | 1,321             | 42,042               | 31.82                         | 1,321             | 42,042               | 31.82                          | -                 | -                    | -                              | -                 | -                    | -                              |
| Agosto               | 1,871             | 68,602               | 36.67                         | 1,871             | 68,602               | 36.67                          | -                 | -                    | -                              | -                 | -                    | -                              |
| Septiembre           | 1,492             | 45,350               | 30.39                         | 1,492             | 45,350               | 30.39                          | -                 | -                    | -                              | -                 | -                    | -                              |
| Octubre              | 1,322             | 41,162               | 31.13                         | 1,322             | 41,162               | 31.13                          | -                 | -                    | -                              | -                 | -                    | -                              |
| Noviembre            | 1,491             | 51,252               | 34.37                         | 1,491             | 51,252               | 34.37                          | -                 | -                    | -                              | -                 | -                    | -                              |

(1) A partir de mayo del 2000, se produce Residuo que reemplaza a Fuel Oil #6. (2) Se refiere a gasolina. (3) Incluye diesel, gasoleo y otros derivados.

Fuente: EP-Petroecuador.

**4.1.4 INGRESOS Y EGRESOS POR COMERCIALIZACION INTERNA DE DERIVADOS IMPORTADOS (1)**  
Miles de barriles; USD por barril; miles de USD

| Período | TOTAL DERIVADOS                              |   |   |   |   |  | NAFTA DE ALTO OCTANO                         |   |   |   |   |  |            |
|---------|--|---|---|---|---|--|--|---|---|---|---|--|------------|
|         | Volumen de importaciones (miles de barriles) | Precio promedio de importación (dólares/barril) (2) | Costo de importación (miles de dólares) | Precio promedio venta a nivel nacional (dólares/barril) | Ingreso por ventas internacionales (miles de dólares) | Diferencia entre ingresos y costos por ventas internas de importaciones (miles de dólares) | Volumen de importaciones (miles de barriles) | Precio promedio de importación (dólares/barril) (2) | Costo de importación (miles de dólares) | Precio promedio venta a nivel nacional (dólares/barril) (3) | Ingreso por ventas internacionales (miles de dólares) | Diferencia entre ingresos y costos por ventas internas de importaciones (miles de dólares) |            |
|         | a=g+m+s                                      | b=c/a   | c=i+o+u                                 | d=e/a   | e=k+q+w   | f=e-c  | g  | h=i/g   | i                                       | j   | k=g*j   | l=k-i  |            |
| 2015    | 53,920.1                                     | 70.25   | 3,787,808.7                             | 38.48   | 2,074,751.2   | -1,713,057.5   | 19,420.9                                     | 82.48   | 1,601,825.7                             | 51.63   | 1,002,725.7   | -599,100.0   |            |
| 2016    | 43,832.2                                     | 53.20   | 2,331,830.9                             | 38.88   | 1,704,123.1   | -627,707.8   | 15,943.8                                     | 60.86   | 970,366.0                               | 51.62   | 822,982.9   | -147,383.1   |            |
| 2017    | 44,678.2                                     | 64.67   | 2,889,276.8                             | 39.54   | 1,766,692.1   | -1,122,584.7   | 16,378.7                                     | 72.42   | 1,186,130.7                             | 52.31   | 856,715.9   | -329,414.8   |            |
| 2018    | 49,054.2                                     | 80.02   | 3,925,144.3                             | 40.89   | 2,005,624.0   | -1,919,520.3   | 17,629.4                                     | 88.15   | 1,554,088.9                             | 52.37   | 923,285.0   | -630,803.8   |            |
| 2019    | 53,908.5                                     | 70.8  | 3,816,052.4                             | 47.92   | 2,583,287.6   | -1,232,764.8   | 20,383.8                                     | 80.1  | 1,632,685.8                             | 68.3  | 1,393,233.8   | -239,452.0   |            |
| 2018    | Enero-Noviembre                              | 44,837.2  | 80.88                                   | 3,626,558.3   | 40.65   | 1,822,651.4  | -1,803,906.9                                 | 16,312.5  | 89.16                                   | 1,454,399.2   | 52.15   | 850,629.4  | -603,769.8 |
|         | Enero  | 3,914.7   | 75.45                                   | 295,350.6   | 40.85   | 159,912.6  | -135,438.0                                   | 1,456.1   | 81.77                                   | 119,066.9   | 52.70   | 76,735.1   | -42,331.7  |
|         | Febrero                                      | 3,253.7   | 76.80                                   | 249,903.5   | 41.48   | 134,951.4  | -114,952.1                                   | 1,312.6   | 85.04                                   | 111,622.5   | 52.85   | 69,371.8   | -42,250.8  |
|         | Marzo  | 3,169.5   | 72.07                                   | 228,431.9   | 39.72   | 125,888.3  | -102,543.6                                   | 1,318.4   | 81.11                                   | 106,928.9   | 52.75   | 69,547.9   | -37,380.9  |
|         | Abril  | 4,267.3   | 78.21                                   | 333,741.4   | 41.02   | 175,055.4  | -158,686.0                                   | 1,565.4   | 87.91                                   | 137,617.3   | 52.67   | 82,456.8   | -55,160.5  |
|         | Mayo   | 4,932.3   | 81.67                                   | 402,799.5   | 35.40   | 174,608.8  | -228,190.7                                   | 1,556.5   | 92.99                                   | 144,742.5   | 47.08   | 73,277.5   | -71,465.0  |
|         | Junio  | 3,938.5   | 81.18                                   | 319,725.5   | 38.68   | 152,347.8  | -167,377.7                                   | 1,294.4   | 93.21                                   | 120,647.1   | 51.60   | 66,793.6   | -53,853.6  |
|         | Julio  | 3,932.4   | 83.98                                   | 330,228.0   | 42.72   | 167,981.0  | -162,247.1                                   | 1,539.6   | 92.21                                   | 141,961.2   | 52.79   | 81,273.0   | -60,688.2  |
|         | Agosto                                       | 3,639.8   | 79.99                                   | 291,132.7   | 39.93   | 145,326.7  | -145,805.9                                   | 1,304.9   | 92.06                                   | 120,128.5   | 52.78   | 68,869.8   | -51,258.7  |
|         | Septiembre                                   | 4,215.9   | 83.83                                   | 353,420.0   | 41.88   | 176,542.2  | -176,877.8                                   | 1,562.5   | 91.23                                   | 142,543.8   | 52.80   | 82,507.8   | -60,036.0  |
|         | Octubre                                      | 5,357.9   | 89.30                                   | 478,466.0   | 43.35   | 232,250.4  | -246,215.5                                   | 1,835.9   | 92.95                                   | 170,652.5   | 52.82   | 96,974.2   | -73,678.3  |
|         | Noviembre                                    | 4,215.2   | 81.46                                   | 343,359.1   | 42.18   | 177,786.6  | -165,572.5                                   | 1,566.2   | 88.42                                   | 138,488.0   | 52.88   | 82,821.9   | -55,666.1  |
|         | Diciembre                                    | 4,217.0   | 70.81                                   | 298,586.0   | 43.39   | 182,972.6  | -115,613.4                                   | 1,316.9   | 75.70                                   | 99,689.6  | 55.17   | 72,655.6   | -27,034.0  |
| 2019    | Enero-Noviembre                              | 50,147.7  | 71.13                                   | 3,567,167.8   | 48.08   | 2,411,122.2  | -1,156,045.5                                 | 18,813.5  | 80.37                                   | 1,512,038.9   | 68.36   | 1,286,139.0  | -225,899.9 |
|         | Enero  | 4,192.8   | 66.57                                   | 279,127.5   | 49.92   | 209,289.2  | -69,838.3                                    | 1,575.7   | 66.73                                   | 105,141.2   | 67.79   | 106,822.9  | 1,681.7    |
|         | Febrero                                      | 3,964.2   | 68.84                                   | 272,907.5   | 48.66   | 192,892.1  | -80,015.4                                    | 1,615.3   | 70.02                                   | 113,100.0   | 67.83   | 109,561.2  | -3,538.8   |
|         | Marzo  | 4,443.2   | 75.55                                   | 335,696.0   | 50.60   | 224,845.9  | -110,850.1                                   | 2,099.5   | 81.78                                   | 171,686.8   | 67.52   | 141,760.7  | -29,926.1  |
|         | Abril  | 5,433.4   | 75.20                                   | 408,596.5   | 47.20   | 256,439.6  | -152,156.9                                   | 2,089.1   | 88.22                                   | 184,307.1   | 67.96   | 141,980.6  | -42,326.5  |
|         | Mayo   | 4,542.7   | 75.35                                   | 342,276.8   | 47.73   | 216,823.6  | -125,453.2                                   | 1,834.6   | 91.53                                   | 167,917.4   | 68.19   | 125,091.8  | -42,825.6  |
|         | Junio  | 4,539.5   | 70.99                                   | 322,268.4   | 46.73   | 212,113.2  | -110,155.2                                   | 1,570.1   | 84.37                                   | 132,467.9   | 68.11   | 106,942.2  | -25,525.7  |
|         | Julio  | 4,573.9   | 70.07                                   | 320,474.8   | 46.12   | 210,969.2  | -109,505.5                                   | 1,577.1   | 86.74                                   | 136,793.0   | 68.09   | 107,385.9  | -29,407.2  |
|         | Agosto                                       | 4,627.7   | 70.97                                   | 328,431.6   | 47.83   | 221,332.1  | -107,099.4                                   | 1,828.4   | 83.68                                   | 152,994.2   | 68.05   | 124,419.9  | -28,574.3  |
|         | Septiembre                                   | 4,558.4   | 69.06                                   | 314,795.0   | 47.11   | 214,736.9  | -100,058.1                                   | 1,544.7   | 76.20                                   | 117,706.8   | 68.37   | 105,612.4  | -12,094.5  |
|         | Octubre                                      | 4,630.3   | 69.58                                   | 322,159.2   | 50.87   | 235,566.5  | -86,592.7                                    | 1,533.0   | 74.56                                   | 114,295.0   | 72.40   | 110,983.7  | -3,311.4   |
|         | Noviembre                                    | 4,641.7   | 69.03                                   | 320,434.5   | 46.56   | 216,113.8  | -104,320.6                                   | 1,546.0   | 74.79                                   | 115,629.4   | 68.29   | 105,577.8  | -10,051.6  |
|         | Diciembre                                    | 3,760.7   | 66.18                                   | 248,884.6   | 45.78   | 172,165.3  | -76,719.3                                    | 1,570.3   | 76.83                                   | 120,647.0   | 68.20   | 107,094.8  | -13,552.1  |
| 2020    | Enero-Noviembre                              | 42,527.7  | 51.64                                   | 2,196,101.1   | 42.81   | 1,820,671.2  | -375,429.9                                   | 13,708.9  | 61.03                                   | 836,708.1   | 66.34   | 909,459.3  | 72,751.2   |
|         | Enero  | 4,288.1   | 70.28                                   | 301,368.6   | 46.82   | 200,767.4  | -100,601.3                                   | 1,402.0   | 75.94                                   | 106,469.9   | 68.10   | 95,469.1   | -11,000.8  |
|         | Febrero                                      | 4,454.3   | 65.68                                   | 292,568.4   | 47.44   | 211,311.3  | -81,257.1                                    | 1,488.9   | 72.71                                   | 108,252.2   | 68.33   | 101,741.0  | -6,511.2   |
|         | Marzo  | 3,957.3   | 57.10                                   | 225,955.9   | 47.31   | 187,228.9  | -38,727.1                                    | 1,537.2   | 72.38                                   | 111,265.8   | 68.01   | 104,543.1  | -6,722.7   |
|         | Abril  | 4,162.1   | 42.26                                   | 175,899.5   | 46.20   | 192,276.7  | 16,377.1                                     | 1,521.8   | 52.00                                   | 79,135.1  | 68.61   | 104,404.1  | 25,269.1   |
|         | Mayo   | 2,389.3   | 32.97                                   | 78,771.8  | 32.39   | 77,387.9   | -1,383.9                                     | 595.7   | 42.74                                   | 25,456.3  | 67.09   | 39,965.5   | 14,509.2   |
|         | Junio  | 2,448.4   | 39.80                                   | 97,460.4  | 33.49   | 81,989.0   | -15,471.4                                    | 590.4   | 48.20                                   | 28,457.9  | 64.69   | 38,190.6   | 9,732.7    |
|         | Julio  | 4,530.6   | 49.07                                   | 222,295.5   | 37.43   | 169,557.6  | -52,737.9                                    | 892.9   | 58.41                                   | 52,153.9  | 64.63   | 57,706.8   | 5,552.9    |
|         | Agosto                                       | 3,864.8   | 50.02                                   | 193,330.8   | 43.27   | 167,245.5  | -26,085.3                                    | 1,494.1   | 57.21                                   | 85,480.3  | 64.73   | 96,707.9   | 11,227.6   |
|         | Septiembre                                   | 3,694.6   | 49.30                                   | 182,159.1   | 43.01   | 158,889.3  | -23,269.7                                    | 1,484.5   | 59.15                                   | 87,809.5  | 64.85   | 96,276.4   | 8,467.0    |
|         | Octubre                                      | 4,188.3   | 48.55                                   | 203,357.5   | 42.12   | 176,398.7  | -26,958.7                                    | 1,480.7   | 59.03                                   | 87,407.0  | 64.66   | 95,747.1   | 8,340.1    |
|         | Noviembre                                    | 4,549.9   | 49.00                                   | 222,933.6   | 43.43   | 197,618.9  | -25,314.7                                    | 1,220.8   | 53.10                                   | 64,820.1  | 64.47   | 78,707.6   | 13,887.4   |



**4.1.4 INGRESOS Y EGRESOS POR COMERCIALIZACION INTERNA DE DERIVADOS IMPORTADOS (1) (Cont.)**  
Miles de barriles; USD por barril; miles de USD

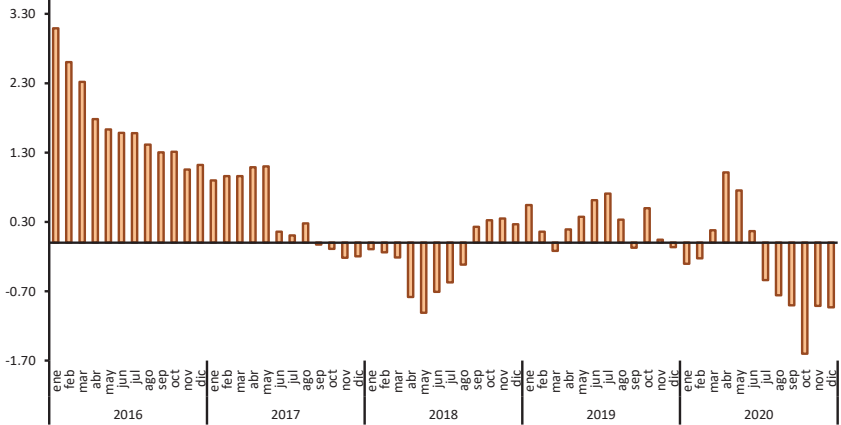
| Período | DIESEL                                       |   |   |   |  |  | GAS LICUADO DE PETRÓLEO                      |   |   |   |  |  |            |
|---------|--|---|---|---|--|--|--|---|---|---|--|--|------------|
|         | Volumen de importaciones (miles de barriles) | Precio promedio de importación (dólares/barril) (2) | Costo de importación (miles de dólares) | Precio promedio venta a nivel nacional (dólares/barril) (3) | Ingreso por ventas internas importaciones (miles de dólares) | Diferencia entre ingresos y costos por ventas internas de importaciones (miles de dólares) | Volumen de importaciones (miles de barriles) | Precio promedio de importación (dólares/barril) (2) | Costo de importación (miles de dólares) | Precio promedio venta a nivel nacional (dólares/barril) (3) | Ingreso por ventas internas importaciones (miles de dólares) | Diferencia entre ingresos y costos por ventas internas de importaciones (miles de dólares) |            |
|         | m  | n=o/m   | o                                       | p   | q=m*p  | r=q-o  | s  | t=u/s   | u                                       | v   | w=s*v  | x=w-u  |            |
| 2015    | 23,684.5                                     | 75.67   | 1,792,242.3                             | 39.15   | 927,343.2  | -864,899.1   | 10,814.7                                     | 36.41   | 393,740.8                               | 13.38   | 144,682.3  | -249,058.4   |            |
| 2016    | 18,053.0                                     | 58.04   | 1,047,765.0                             | 41.74   | 753,508.8  | -294,256.2   | 9,835.3                                      | 31.90   | 313,699.9                               | 12.98   | 127,631.4  | -186,068.5   |            |
| 2017    | 17,860.2                                     | 69.07   | 1,233,640.0                             | 42.82   | 764,818.1  | -468,821.9   | 10,439.3                                     | 44.98   | 469,506.1                               | 13.91   | 145,158.1  | -324,348.0   |            |
| 2018    | 20,253.0                                     | 90.80   | 1,839,061.1                             | 45.55   | 922,571.0  | -916,490.0   | 11,171.8                                     | 47.62   | 531,994.3                               | 14.30   | 159,767.9  | -372,226.4   |            |
| 2019    | 21,399.7                                     | 84.0  | 1,798,044.3                             | 47.6  | 1,019,601.6  | -778,442.7   | 12,125.0                                     | 31.8  | 385,322.3                               | 14.1  | 170,452.1  | -214,870.2   |            |
| 2018    | Enero-Noviembre                              | 18,293.0  | 91.69                                   | 1,677,266.7   | 45.16  | 826,167.5  | -851,099.2                                   | 10,231.7  | 48.37                                   | 494,892.3   | 14.26  | 145,854.5  | -349,037.8 |
|         | Enero  | 1,580.8   | 83.43                                   | 131,888.5   | 44.76  | 70,758.5   | -61,129.9                                    | 877.8   | 50.57                                   | 44,395.3  | 14.15  | 12,418.9   | -31,976.3  |
|         | Febrero                                      | 1,292.0   | 83.63                                   | 108,048.4   | 43.71  | 56,468.0   | -51,580.5                                    | 649.2   | 46.57                                   | 30,232.6  | 14.04  | 9,111.7  | -21,120.9  |
|         | Marzo  | 1,034.9   | 82.44                                   | 85,310.2  | 43.78  | 45,303.2   | -40,007.0                                    | 416.2   | 44.34                                   | 36,192.9  | 13.52  | 11,037.2   | -25,155.7  |
|         | Abril  | 1,865.2   | 86.06                                   | 160,520.9   | 43.61  | 81,344.6   | -79,176.3                                    | 836.6   | 42.56                                   | 35,603.2  | 13.45  | 11,254.0   | -24,349.1  |
|         | Mayo   | 2,132.4   | 93.61                                   | 199,610.5   | 39.63  | 84,504.4   | -115,106.1                                   | 1,243.4   | 47.01                                   | 58,446.5  | 13.53  | 16,826.8   | -41,619.6  |
|         | Junio  | 1,614.6   | 92.83                                   | 149,889.0   | 44.35  | 71,599.0   | -78,290.0                                    | 1,029.5   | 47.78                                   | 49,189.4  | 13.56  | 13,955.3   | -35,234.1  |
|         | Julio  | 1,618.1   | 92.51                                   | 149,690.4   | 46.85  | 75,806.8   | -73,883.7                                    | 774.8   | 49.79                                   | 38,576.4  | 14.07  | 10,901.2   | -27,675.2  |
|         | Agosto                                       | 1,320.3   | 90.57                                   | 119,580.4   | 46.72  | 61,677.2   | -57,903.3                                    | 1,014.6   | 50.68                                   | 51,423.7  | 14.57  | 14,779.8   | -36,643.9  |
|         | Septiembre                                   | 1,648.4   | 95.17                                   | 156,883.6   | 47.78  | 78,767.4   | -78,116.3                                    | 1,005.0   | 53.72                                   | 53,992.6  | 15.19  | 15,267.1   | -38,725.5  |
|         | Octubre                                      | 2,514.5   | 101.07                                  | 254,154.0   | 47.74  | 120,038.0  | -134,115.9                                   | 1,007.4   | 53.26                                   | 53,659.5  | 15.13  | 15,238.2   | -38,421.3  |
|         | Noviembre                                    | 1,672.0   | 96.71                                   | 161,690.7   | 47.79  | 79,900.5   | -81,790.2                                    | 977.1   | 44.19                                   | 43,180.4  | 15.42  | 15,064.2   | -28,116.2  |
|         | Diciembre                                    | 1,960.0   | 82.55                                   | 161,794.4   | 49.19  | 96,403.5   | -65,390.9                                    | 940.1   | 39.47                                   | 37,102.0  | 14.80  | 13,913.5   | -23,188.6  |
| 2019    | Enero-Noviembre                              | 20,327.2  | 84.00                                   | 1,707,558.7   | 47.72  | 969,915.5  | -737,643.1                                   | 11,007.0  | 31.58                                   | 347,570.2   | 14.09  | 155,067.7  | -192,502.5 |
|         | Enero  | 1,851.2   | 78.78                                   | 145,835.4   | 49.24  | 91,143.9   | -54,691.6                                    | 765.8   | 36.76                                   | 28,150.9  | 14.78  | 11,322.5   | -16,828.4  |
|         | Febrero                                      | 1,569.7   | 82.96                                   | 130,225.1   | 46.04  | 72,276.7   | -57,948.4                                    | 779.2   | 37.97                                   | 29,582.5  | 14.19  | 11,054.2   | -18,528.2  |
|         | Marzo  | 1,571.6   | 85.21                                   | 133,915.4   | 46.24  | 72,665.3   | -61,250.1                                    | 772.1   | 38.97                                   | 30,093.8  | 13.49  | 10,419.9   | -19,673.9  |
|         | Abril  | 2,068.8   | 87.01                                   | 180,006.1   | 46.60  | 96,403.0   | -83,603.1                                    | 1,275.5   | 34.72                                   | 44,283.4  | 14.16  | 18,056.0   | -26,227.4  |
|         | Mayo   | 1,556.4   | 87.71                                   | 136,520.6   | 47.72  | 74,272.8   | -62,247.8                                    | 1,151.7   | 32.85                                   | 37,838.9  | 15.16  | 17,459.0   | -20,379.9  |
|         | Junio  | 1,804.4   | 85.81                                   | 154,831.8   | 48.78  | 88,017.5   | -66,814.4                                    | 1,165.0   | 30.02                                   | 34,968.7  | 14.72  | 17,153.6   | -17,815.1  |
|         | Julio  | 1,806.4   | 83.19                                   | 150,270.8   | 47.59  | 85,974.6   | -64,296.2                                    | 1,190.3   | 28.07                                   | 33,410.9  | 14.79  | 17,608.8   | -15,802.1  |
|         | Agosto                                       | 1,802.1   | 82.57                                   | 148,796.0   | 46.19  | 83,230.5   | -65,565.5                                    | 997.2   | 26.72                                   | 26,641.3  | 13.72  | 13,681.7   | -12,959.6  |
|         | Septiembre                                   | 2,051.3   | 83.61                                   | 171,521.6   | 46.98  | 96,372.9   | -75,148.7                                    | 962.4   | 26.57                                   | 25,566.6  | 13.25  | 12,751.6   | -12,815.0  |
|         | Octubre                                      | 2,133.4   | 84.39                                   | 180,032.5   | 52.55  | 112,108.5  | -67,924.0                                    | 963.9   | 28.87                                   | 27,831.6  | 12.94  | 12,474.3   | -15,357.3  |
|         | Noviembre                                    | 2,111.8   | 83.15                                   | 175,603.3   | 46.14  | 97,449.9   | -78,153.4                                    | 983.8   | 29.68                                   | 29,201.8  | 13.30  | 13,086.1   | -16,115.6  |
|         | Diciembre                                    | 1,072.4   | 84.37                                   | 90,485.6  | 46.33  | 49,686.1   | -40,799.5                                    | 1,118.0   | 33.77                                   | 37,752.1  | 13.76  | 15,384.4   | -22,367.7  |
| 2020    | Enero-Noviembre                              | 17,463.6  | 59.42                                   | 1,037,623.0   | 44.07  | 769,689.7  | -267,933.3                                   | 11,355.2  | 28.34                                   | 321,769.9   | 12.46  | 141,522.2  | -180,247.8 |
|         | Enero  | 2,003.5   | 84.02                                   | 168,323.5   | 46.79  | 93,743.5   | -74,580.0                                    | 882.7   | 30.11                                   | 26,575.2  | 13.09  | 11,554.8   | -15,020.4  |
|         | Febrero                                      | 2,092.7   | 76.95                                   | 161,036.1   | 46.93  | 98,210.1   | -62,826.0                                    | 872.6   | 26.68                                   | 23,280.1  | 13.02  | 11,360.2   | -11,919.9  |
|         | Marzo  | 1,423.1   | 63.19                                   | 89,923.3  | 49.61  | 70,601.0   | -19,322.3                                    | 997.0   | 24.84                                   | 24,766.8  | 12.12  | 12,084.8   | -12,682.0  |
|         | Abril  | 1,709.4   | 45.03                                   | 76,976.5  | 45.36  | 77,535.8   | 559.3  | 930.9   | 21.26                                   | 19,788.0  | 11.10  | 10,336.7   | -9,451.3   |
|         | Mayo   | 575.1   | 39.42                                   | 22,667.4  | 40.58  | 23,337.4   | 670.0  | 1,218.5   | 25.15                                   | 30,648.1  | 11.56  | 14,085.0   | -16,563.1  |
|         | Junio  | 852.7   | 46.88                                   | 39,980.8  | 37.36  | 31,855.7   | -8,125.1                                     | 1,005.3   | 28.87                                   | 29,021.7  | 11.88  | 11,942.7   | -17,079.0  |
|         | Julio  | 2,575.5   | 54.16                                   | 139,488.5   | 38.38  | 98,861.4   | -40,627.2                                    | 1,062.1   | 28.86                                   | 30,653.0  | 12.23  | 12,989.4   | -17,663.6  |
|         | Agosto                                       | 1,419.8   | 56.00                                   | 79,507.0  | 41.27  | 58,593.8   | -20,913.1                                    | 950.9   | 29.81                                   | 28,343.5  | 12.56  | 11,943.7   | -16,399.8  |
|         | Septiembre                                   | 1,134.4   | 54.62                                   | 61,965.7  | 43.13  | 48,929.3   | -13,036.4                                    | 1,075.6   | 30.11                                   | 32,383.9  | 12.72  | 13,683.6   | -18,700.3  |
|         | Octubre                                      | 1,410.3   | 53.15                                   | 74,959.8  | 45.17  | 63,698.6   | -11,261.1                                    | 1,297.4   | 31.60                                   | 40,990.7  | 13.07  | 16,953.1   | -24,037.7  |
|         | Noviembre                                    | 2,267.1   | 54.16                                   | 122,794.4   | 46.02  | 104,323.0  | -18,471.4                                    | 1,062.0   | 33.26                                   | 35,319.0  | 13.74  | 14,588.3   | -20,730.7  |

(1) Se registran los volúmenes de los productos importados cuando estos son facturados. Considera únicamente Nafta de Alto Octano, Gasolina Extra, Diesel y Gas Licuado de Petróleo. (2) No incluye valor del IVA, gastos operacionales, pago de tributos por nacionalización del producto en aduanas, valor pago CORPEI y costo de seguro que suman aproximadamente 14.5% del valor C&F. (3) Se incluye la gasolina extra convenios Venezuela y Uruguay. (4) Se obtiene dividiendo los valores totales de ventas internas para los volúmenes totales vendidos en el mercado interno, para el caso de la nafta de alto octano se considera el precio de la gasolina extra que la utiliza como insumo intermedio.

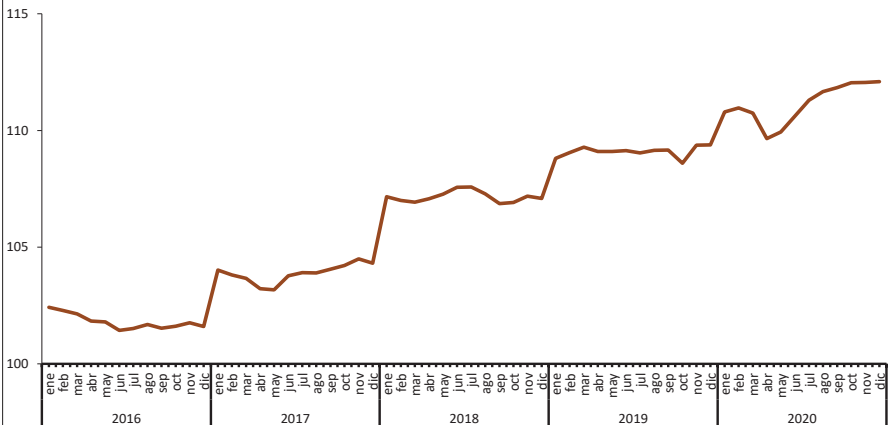
Fuente: EP PETROECUADOR

# SECTOR REAL

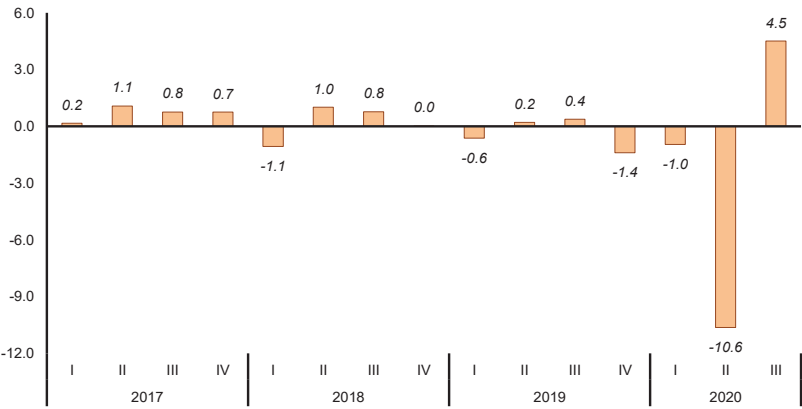
**ÍNDICE DE PRECIOS AL CONSUMIDOR**  
Porcentaje de Variación Anual a Fin de Período



**ÍNDICE DEL SALARIO REAL PROMEDIO**  
Base, Enero - Diciembre de 2014 = 100



**PIB REAL TRIMESTRAL**  
Tasas de Variación t / t-1



## 4.2.1 ÍNDICE DE PRECIOS AL CONSUMIDOR

### Índice, 2004=100; variación anual, mensual y acumulada

| Periodo               | TOTAL<br>Ponderación 100,0% |                      |         | ALIMENTOS Y BEBIDAS NO<br>ALCOHÓLICAS,<br>25,1 % |        | BEBIDAS ALCOHÓLICAS,<br>TABACO Y ESTUPEFACIENTES<br>0,9 % |        | PRENDAS DE VESTIR Y<br>CALZADO<br>9,0 % |        | ALOJAMIENTO,<br>AGUA, GAS,<br>ELECTRICIDAD<br>Y OTROS<br>10,2 % |        | MUEBLES, Y ARTÍCULOS<br>PARA EL HOGAR Y PARA<br>CONSERVACIÓN ORDINARIA<br>DEL HOGAR<br>6,1% |        |                            |
|-----------------------|-----------------------------|----------------------|---------|--|--------|---|--------|---|--------|---|--------|---|--------|----------------------------|
|                       | Índice                      | Variación porcentual |         |  | Índice | Variación porcentual anual                                | Índice | Variación porcentual anual              | Índice | Variación porcentual anual                                      | Índice | Variación porcentual anual  | Índice | Variación porcentual anual |
|                       |                             | Anual                | Mensual | Acumulada  |        |   |        |   |        |   |        |   |        |                            |
| <b>Promedio anual</b> |                             |                      |         |  |        |   |        |   |        |   |        |   |        |                            |
| 2010                  | 127,31                      | 3,55                 | 0,27    |  | 145,62 | 4,83  | 165,49 | 6,21                                    | 119,03 | 4,38  | 120,78 | 2,53  | 131,70 | 2,38                       |
| 2011                  | 133,01                      | 4,47                 | 0,44    |  | 155,41 | 6,73  | 172,41 | 4,18                                    | 126,71 | 6,45  | 123,39 | 2,16  | 137,72 | 4,57                       |
| 2012                  | 139,79                      | 5,10                 | 0,34    |  | 164,44 | 5,81  | 211,29 | 22,55                                   | 132,30 | 4,41  | 126,54 | 2,56  | 143,12 | 3,92                       |
| 2013                  | 143,60                      | 2,72                 | 0,22    |  | 167,37 | 1,78  | 235,43 | 11,42                                   | 135,12 | 2,13  | 129,32 | 2,19  | 146,74 | 2,53                       |
| 2014                  | 148,75                      | 3,59                 | 0,30    |  | 174,94 | 4,52  | 250,13 | 6,24                                    | 138,00 | 2,14  | 134,11 | 3,71  | 150,42 | 2,51                       |
| <b>A diciembre</b>    |                             |                      |         |  |        |   |        |   |        |   |        |   |        |                            |
| 2010                  | 128,99                      | 3,33                 | 0,51    | 3,33   | 148,64 | 5,40  | 167,55 | 6,31                                    | 121,14 | 4,60  | 121,81 | 1,96  | 132,85 | 2,17                       |
| 2011                  | 135,97                      | 5,41                 | 0,40    | 5,41   | 158,79 | 6,83  | 191,12 | 14,07                                   | 129,60 | 6,99  | 124,27 | 2,02  | 140,46 | 5,73                       |
| 2012                  | 141,63                      | 4,16                 | -0,19   | 4,16   | 166,68 | 4,97  | 227,27 | 18,91                                   | 133,04 | 2,65  | 127,90 | 2,92  | 144,95 | 3,20                       |
| 2013                  | 145,46                      | 2,70                 | 0,20    | 2,70   | 169,88 | 1,92  | 245,22 | 7,90                                    | 135,86 | 2,12  | 130,38 | 1,94  | 148,21 | 2,24                       |
| 2014                  | 150,79                      | 3,67                 | 0,11    | 3,67   | 177,47 | 4,46  | 253,59 | 3,41                                    | 138,87 | 2,22  | 137,49 | 5,45  | 150,65 | 1,65                       |
| <b>2012</b>           |                             |                      |         |  |        |   |        |   |        |   |        |   |        |                            |
| Enero                 | 136,74                      | 5,29                 | 0,57    | 0,57   | 159,54 | 6,05  | 194,82 | 15,62                                   | 130,38 | 6,63  | 124,42 | 1,74  | 141,13 | 5,63                       |
| Febrero               | 137,80                      | 5,53                 | 0,78    | 1,35   | 161,15 | 6,13  | 196,39 | 16,55                                   | 131,19 | 5,92  | 125,35 | 2,35  | 142,08 | 5,47                       |
| Marzo                 | 139,05                      | 6,12                 | 0,90    | 2,26   | 165,12 | 8,15  | 196,61 | 16,54                                   | 131,95 | 5,93  | 125,55 | 2,32  | 141,88 | 5,01                       |
| Abril                 | 139,26                      | 5,42                 | 0,16    | 2,42   | 164,41 | 6,11  | 198,27 | 16,93                                   | 132,36 | 5,68  | 125,89 | 2,47  | 142,36 | 4,73                       |
| Mayo                  | 138,99                      | 4,85                 | -0,19   | 2,22   | 162,96 | 4,44  | 198,78 | 16,89                                   | 132,27 | 5,03  | 126,43 | 2,72  | 142,83 | 4,66                       |
| Junio                 | 139,24                      | 5,00                 | 0,18    | 2,40   | 163,03 | 5,28  | 199,40 | 17,02                                   | 132,26 | 4,33  | 126,66 | 2,70  | 143,45 | 4,51                       |
| Julio                 | 139,60                      | 5,09                 | 0,26    | 2,67   | 163,55 | 5,60  | 217,86 | 27,68                                   | 132,40 | 3,75  | 126,81 | 2,63  | 143,15 | 3,20                       |
| Agosto                | 140,00                      | 4,88                 | 0,29    | 2,97   | 164,29 | 5,36  | 222,45 | 29,99                                   | 132,50 | 3,31  | 126,99 | 2,57  | 143,35 | 2,58                       |
| Septiembre            | 141,58                      | 5,22                 | 1,12    | 4,12   | 167,49 | 6,30  | 224,96 | 31,08                                   | 132,42 | 3,11  | 127,25 | 2,67  | 143,85 | 2,74                       |
| Octubre               | 141,70                      | 4,94                 | 0,09    | 4,21   | 167,38 | 6,00  | 228,90 | 31,44                                   | 133,41 | 3,67  | 127,52 | 2,71  | 143,83 | 2,47                       |
| Noviembre             | 141,89                      | 4,77                 | 0,14    | 4,36   | 167,69 | 5,43  | 229,79 | 31,67                                   | 133,42 | 3,22  | 127,76 | 2,89  | 144,55 | 3,04                       |
| Diciembre             | 141,63                      | 4,16                 | -0,19   | 4,16   | 166,68 | 4,97  | 227,27 | 18,91                                   | 133,04 | 2,65  | 127,90 | 2,92  | 144,95 | 3,20                       |
| <b>2013</b>           |                             |                      |         |  |        |   |        |   |        |   |        |   |        |                            |
| Enero                 | 142,34                      | 4,10                 | 0,50    | 0,50   | 167,60 | 5,05  | 232,46 | 19,32                                   | 133,22 | 2,18  | 128,14 | 2,98  | 145,24 | 2,92                       |
| Febrero               | 142,61                      | 3,48                 | 0,18    | 0,69   | 167,35 | 3,85  | 233,92 | 19,11                                   | 133,64 | 1,87  | 128,24 | 2,30  | 147,06 | 3,50                       |
| Marzo                 | 143,23                      | 3,01                 | 0,44    | 1,13   | 168,65 | 2,14  | 234,74 | 19,39                                   | 134,74 | 2,11  | 128,45 | 2,31  | 146,46 | 3,23                       |
| Abril                 | 143,49                      | 3,03                 | 0,18    | 1,31   | 168,33 | 2,38  | 234,40 | 18,22                                   | 134,94 | 1,95  | 128,65 | 2,20  | 145,80 | 2,42                       |
| Mayo                  | 143,17                      | 3,01                 | -0,22   | 1,09   | 166,81 | 2,36  | 235,71 | 18,57                                   | 135,34 | 2,32  | 128,92 | 1,97  | 146,14 | 2,32                       |
| Junio                 | 142,97                      | 2,68                 | -0,14   | 0,94   | 165,74 | 1,67  | 233,34 | 17,02                                   | 135,36 | 2,34  | 129,39 | 2,15  | 146,23 | 1,94                       |
| Julio                 | 142,94                      | 2,39                 | -0,02   | 0,92   | 164,85 | 0,79  | 234,62 | 7,69                                    | 135,67 | 2,47  | 129,59 | 2,19  | 146,47 | 2,32                       |
| Agosto                | 143,19                      | 2,27                 | 0,17    | 1,10   | 165,49 | 0,73  | 234,17 | 5,27                                    | 135,46 | 2,24  | 129,80 | 2,21  | 146,82 | 2,42                       |
| Septiembre            | 144,00                      | 1,71                 | 0,57    | 1,67   | 166,33 | -0,69   | 234,42 | 4,20                                    | 135,77 | 2,53  | 129,85 | 2,05  | 147,08 | 2,24                       |
| Octubre               | 144,59                      | 2,04                 | 0,41    | 2,09   | 168,07 | 0,41  | 236,20 | 3,19                                    | 135,66 | 1,68  | 130,17 | 2,08  | 147,50 | 2,55                       |
| Noviembre             | 145,16                      | 2,30                 | 0,39    | 2,49   | 169,36 | 0,99  | 235,94 | 2,68                                    | 135,72 | 1,72  | 130,26 | 1,96  | 147,86 | 2,29                       |
| Diciembre             | 145,46                      | 2,70                 | 0,20    | 2,70   | 169,88 | 1,92  | 245,22 | 7,90                                    | 135,86 | 2,12  | 130,38 | 1,94  | 148,21 | 2,24                       |
| <b>2014</b>           |                             |                      |         |  |        |   |        |   |        |   |        |   |        |                            |
| Enero                 | 146,51                      | 2,92                 | 0,72    | 0,72   | 172,73 | 3,06  | 247,25 | 6,36                                    | 136,88 | 2,75  | 130,77 | 2,06  | 148,71 | 2,39                       |
| Febrero               | 146,67                      | 2,85                 | 0,11    | 0,83   | 172,09 | 2,83  | 248,68 | 6,31                                    | 137,37 | 2,79  | 131,12 | 2,25  | 149,16 | 1,43                       |
| Marzo                 | 147,69                      | 3,11                 | 0,70    | 1,53   | 174,67 | 3,57  | 248,77 | 5,98                                    | 137,38 | 1,96  | 131,27 | 2,19  | 149,35 | 1,97                       |
| Abril                 | 148,12                      | 3,23                 | 0,30    | 1,83   | 175,65 | 4,35  | 248,89 | 6,18                                    | 137,53 | 1,92  | 131,49 | 2,21  | 149,60 | 2,61                       |
| Mayo                  | 148,06                      | 3,41                 | -0,04   | 1,79   | 174,01 | 4,31  | 249,40 | 5,81                                    | 137,73 | 1,77  | 132,69 | 2,93  | 150,31 | 2,85                       |
| Junio                 | 148,22                      | 3,67                 | 0,10    | 1,90   | 173,26 | 4,53  | 249,71 | 7,02                                    | 137,94 | 1,91  | 134,53 | 3,97  | 150,82 | 3,14                       |
| Julio                 | 148,81                      | 4,11                 | 0,40    | 2,31   | 174,45 | 5,83  | 249,68 | 6,42                                    | 138,30 | 1,95  | 134,78 | 4,01  | 150,90 | 3,03                       |
| Agosto                | 149,13                      | 4,15                 | 0,21    | 2,52   | 175,74 | 6,19  | 250,02 | 6,77                                    | 138,31 | 2,11  | 135,03 | 4,03  | 150,86 | 2,75                       |
| Septiembre            | 150,04                      | 4,19                 | 0,61    | 3,15   | 175,78 | 5,68  | 250,38 | 6,81                                    | 138,55 | 2,05  | 136,24 | 4,92  | 151,42 | 2,95                       |
| Octubre               | 150,34                      | 3,98                 | 0,20    | 3,36   | 176,21 | 4,84  | 252,11 | 6,73                                    | 138,63 | 2,19  | 136,50 | 4,87  | 151,76 | 2,89                       |
| Noviembre             | 150,62                      | 3,76                 | 0,18    | 3,55   | 177,23 | 4,65  | 253,09 | 7,27                                    | 138,53 | 2,07  | 137,44 | 5,51  | 151,52 | 2,47                       |
| Diciembre             | 150,79                      | 3,67                 | 0,11    | 3,67   | 177,47 | 4,46  | 253,59 | 3,41                                    | 138,87 | 2,22  | 137,49 | 5,45  | 150,65 | 1,65                       |

## 4.2.1 ÍNDICE DE PRECIOS AL CONSUMIDOR (Cont.)

### Índice, 2004=100; variación anual, mensual y acumulada

| Período               | SALUD<br>6,0% |                            | TRANSPORTE<br>13,6% |                            | COMUNICACIONES<br>4,4% |                            | RECREACIÓN Y<br>CULTURA<br>5,9% |                            | EDUCACIÓN<br>6,8% |                            | RESTAURANTES Y HOTELES<br>6,8% |                            | BIENES Y SERVICIOS<br>DIVERSOS<br>5,2% |                            |
|-----------------------|---------------|----------------------------|---------------------|----------------------------|------------------------|----------------------------|---------------------------------|----------------------------|-------------------|----------------------------|--------------------------------|----------------------------|--|----------------------------|
|                       | Índice        | Variación porcentual anual | Índice              | Variación porcentual anual | Índice                 | Variación porcentual anual | Índice                          | Variación porcentual anual | Índice            | Variación porcentual anual | Índice                         | Variación porcentual anual | Índice                                 | Variación porcentual anual |
| <b>Promedio anual</b> |               |                            |                     |                            |                        |                            |                                 |                            |                   |                            |                                |                            |  |                            |
| 2010                  | 116,37        | 3,72                       | 114,90              | 1,48                       | 96,11                  | 0,18                       | 105,40                          | 2,03                       | 141,10            | 3,49                       | 129,60                         | 5,65                       | 129,59                                 | 3,89                       |
| 2011                  | 120,04        | 3,16                       | 117,57              | 2,32                       | 98,08                  | 2,05                       | 105,60                          | 0,19                       | 147,84            | 4,77                       | 135,98                         | 4,92                       | 134,92                                 | 4,11                       |
| 2012                  | 125,42        | 4,48                       | 123,56              | 5,09                       | 97,53                  | -0,57                      | 109,53                          | 3,72                       | 157,15            | 6,30                       | 146,60                         | 7,81                       | 140,99                                 | 4,50                       |
| 2013                  | 130,94        | 4,40                       | 124,73              | 0,95                       | 97,55                  | 0,03                       | 110,45                          | 0,84                       | 166,79            | 6,14                       | 155,98                         | 6,40                       | 145,87                                 | 3,46                       |
| 2014                  | 135,55        | 3,52                       | 125,35              | 0,49                       | 97,18                  | -0,38                      | 112,77                          | 2,10                       | 176,54            | 5,85                       | 164,49                         | 5,46                       | 154,01                                 | 5,58                       |
| <b>A diciembre</b>    |               |                            |                     |                            |                        |                            |                                 |                            |                   |                            |                                |                            |  |                            |
| 2010                  | 117,61        | 3,86                       | 115,33              | 1,21                       | 96,37                  | 0,57                       | 104,49                          | -0,94                      | 143,99            | 3,25                       | 131,61                         | 4,56                       | 131,85                                 | 2,22                       |
| 2011                  | 121,99        | 3,73                       | 119,59              | 3,69                       | 97,64                  | 1,32                       | 109,30                          | 4,61                       | 152,81            | 6,12                       | 140,22                         | 6,54                       | 139,02                                 | 5,44                       |
| 2012                  | 127,22        | 4,29                       | 123,95              | 3,65                       | 97,46                  | -0,18                      | 108,12                          | -1,08                      | 162,76            | 6,52                       | 149,69                         | 6,75                       | 143,90                                 | 3,51                       |
| 2013                  | 132,40        | 4,07                       | 124,14              | 0,15                       | 97,37                  | -0,10                      | 113,13                          | 4,64                       | 172,60            | 6,05                       | 159,20                         | 6,35                       | 147,89                                 | 2,77                       |
| 2014                  | 137,47        | 3,83                       | 126,77              | 2,11                       | 97,06                  | -0,31                      | 113,41                          | 0,24                       | 181,64            | 5,23                       | 165,75                         | 4,12                       | 157,18                                 | 6,28                       |
| <b>2012</b>           |               |                            |                     |                            |                        |                            |                                 |                            |                   |                            |                                |                            |  |                            |
| Enero                 | 122,05        | 3,32                       | 121,88              | 5,41                       | 97,60                  | -1,14                      | 109,01                          | 4,55                       | 152,81            | 6,12                       | 142,04                         | 7,57                       | 139,08                                 | 5,09                       |
| Febrero               | 123,88        | 4,79                       | 122,93              | 5,74                       | 97,51                  | -1,22                      | 109,22                          | 4,62                       | 152,81            | 6,12                       | 143,98                         | 8,48                       | 139,55                                 | 5,49                       |
| Marzo                 | 124,56        | 4,52                       | 123,15              | 5,79                       | 97,49                  | -1,16                      | 109,24                          | 4,92                       | 152,81            | 6,12                       | 144,96                         | 8,63                       | 140,15                                 | 5,78                       |
| Abril                 | 124,65        | 4,23                       | 123,35              | 5,65                       | 97,46                  | -1,41                      | 110,45                          | 5,50                       | 154,70            | 5,72                       | 145,27                         | 8,54                       | 140,69                                 | 5,14                       |
| Mayo                  | 124,89        | 4,13                       | 123,49              | 5,54                       | 97,45                  | -1,20                      | 108,66                          | 4,08                       | 155,28            | 6,13                       | 146,11                         | 8,79                       | 140,50                                 | 4,96                       |
| Junio                 | 124,91        | 3,80                       | 123,41              | 5,23                       | 97,43                  | -0,70                      | 110,53                          | 4,98                       | 155,63            | 6,38                       | 146,14                         | 7,93                       | 141,19                                 | 5,00                       |
| Julio                 | 125,83        | 4,58                       | 123,88              | 5,38                       | 97,40                  | 0,16                       | 108,28                          | 2,61                       | 155,63            | 6,38                       | 147,14                         | 8,49                       | 141,27                                 | 4,95                       |
| Agosto                | 126,39        | 5,10                       | 124,26              | 5,33                       | 97,60                  | 0,40                       | 108,87                          | 2,28                       | 155,63            | 6,38                       | 147,72                         | 8,33                       | 140,68                                 | 3,36                       |
| Septiembre            | 126,80        | 5,43                       | 124,17              | 4,75                       | 97,61                  | -0,13                      | 111,20                          | 4,64                       | 162,19            | 6,63                       | 148,35                         | 7,71                       | 141,76                                 | 3,94                       |
| Octubre               | 126,81        | 4,92                       | 124,23              | 4,63                       | 97,70                  | -0,07                      | 110,96                          | 3,41                       | 162,76            | 6,51                       | 148,62                         | 6,20                       | 140,70                                 | 3,51                       |
| Noviembre             | 127,06        | 4,62                       | 123,98              | 4,07                       | 97,58                  | -0,11                      | 109,79                          | 4,34                       | 162,76            | 6,52                       | 149,23                         | 6,48                       | 142,47                                 | 3,41                       |
| Diciembre             | 127,22        | 4,29                       | 123,95              | 3,65                       | 97,46                  | -0,18                      | 108,12                          | -1,08                      | 162,76            | 6,52                       | 149,69                         | 6,75                       | 143,90                                 | 3,51                       |
| <b>2013</b>           |               |                            |                     |                            |                        |                            |                                 |                            |                   |                            |                                |                            |  |                            |
| Enero                 | 127,90        | 4,79                       | 124,69              | 2,30                       | 97,41                  | -0,20                      | 109,00                          | -0,01                      | 162,76            | 6,52                       | 152,55                         | 7,40                       | 143,71                                 | 3,33                       |
| Febrero               | 129,28        | 4,36                       | 124,97              | 1,66                       | 97,42                  | -0,09                      | 109,53                          | 0,28                       | 162,76            | 6,52                       | 152,73                         | 6,08                       | 143,46                                 | 2,80                       |
| Marzo                 | 129,94        | 4,32                       | 125,06              | 1,55                       | 97,41                  | -0,09                      | 108,66                          | -0,53                      | 162,76            | 6,52                       | 154,77                         | 6,77                       | 144,81                                 | 3,32                       |
| Abril                 | 130,13        | 4,39                       | 124,60              | 1,01                       | 97,55                  | 0,09                       | 110,54                          | 0,08                       | 165,33            | 6,87                       | 155,07                         | 6,75                       | 146,33                                 | 4,01                       |
| Mayo                  | 130,68        | 4,64                       | 124,20              | 0,57                       | 97,75                  | 0,31                       | 110,41                          | 1,62                       | 165,11            | 6,33                       | 155,18                         | 6,21                       | 146,35                                 | 4,17                       |
| Junio                 | 130,95        | 4,84                       | 124,54              | 0,92                       | 97,85                  | 0,43                       | 109,32                          | -1,09                      | 165,04            | 6,05                       | 155,86                         | 6,65                       | 146,01                                 | 3,42                       |
| Julio                 | 131,26        | 4,32                       | 124,65              | 0,63                       | 97,97                  | 0,58                       | 110,33                          | 1,89                       | 165,04            | 6,05                       | 155,97                         | 6,00                       | 146,35                                 | 3,59                       |
| Agosto                | 131,76        | 4,25                       | 124,87              | 0,49                       | 97,57                  | -0,02                      | 109,68                          | 0,75                       | 165,04            | 6,05                       | 157,08                         | 6,34                       | 146,09                                 | 3,85                       |
| Septiembre            | 132,17        | 4,24                       | 125,21              | 0,83                       | 97,45                  | -0,17                      | 110,87                          | -0,30                      | 171,00            | 5,43                       | 157,03                         | 5,86                       | 146,39                                 | 3,27                       |
| Octubre               | 132,25        | 4,30                       | 125,01              | 0,63                       | 97,45                  | -0,26                      | 111,49                          | 0,48                       | 171,48            | 5,35                       | 157,61                         | 6,05                       | 146,39                                 | 4,05                       |
| Noviembre             | 132,53        | 4,30                       | 124,84              | 0,70                       | 97,46                  | -0,13                      | 112,39                          | 2,37                       | 172,60            | 6,05                       | 158,71                         | 6,35                       | 146,64                                 | 2,92                       |
| Diciembre             | 132,40        | 4,07                       | 124,14              | 0,15                       | 97,37                  | -0,10                      | 113,13                          | 4,64                       | 172,60            | 6,05                       | 159,20                         | 6,35                       | 147,89                                 | 2,77                       |
| <b>2014</b>           |               |                            |                     |                            |                        |                            |                                 |                            |                   |                            |                                |                            |  |                            |
| Enero                 | 132,71        | 3,77                       | 124,18              | -0,41                      | 97,32                  | -0,09                      | 112,13                          | 2,87                       | 172,60            | 6,05                       | 161,54                         | 5,89                       | 148,53                                 | 3,36                       |
| Febrero               | 133,27        | 3,09                       | 124,22              | -0,60                      | 97,19                  | -0,24                      | 112,65                          | 2,85                       | 172,60            | 6,05                       | 163,18                         | 6,84                       | 149,01                                 | 3,87                       |
| Marzo                 | 134,50        | 3,51                       | 124,54              | -0,42                      | 97,22                  | -0,19                      | 112,83                          | 3,84                       | 172,60            | 6,05                       | 163,98                         | 5,95                       | 152,05                                 | 5,00                       |
| Abril                 | 134,81        | 3,60                       | 124,44              | -0,13                      | 97,21                  | -0,35                      | 112,37                          | 1,66                       | 174,30            | 5,43                       | 163,80                         | 5,63                       | 153,15                                 | 4,66                       |
| Mayo                  | 135,23        | 3,48                       | 124,51              | 0,25                       | 97,21                  | -0,55                      | 112,18                          | 1,60                       | 174,80            | 5,87                       | 164,26                         | 5,85                       | 154,59                                 | 5,63                       |
| Junio                 | 135,43        | 3,42                       | 124,61              | 0,06                       | 97,19                  | -0,67                      | 112,23                          | 2,66                       | 175,01            | 6,04                       | 165,07                         | 5,91                       | 154,70                                 | 5,95                       |
| Julio                 | 135,79        | 3,45                       | 125,34              | 0,55                       | 97,29                  | -0,70                      | 113,43                          | 2,81                       | 175,01            | 6,04                       | 164,95                         | 5,75                       | 155,59                                 | 6,32                       |
| Agosto                | 136,31        | 3,45                       | 125,77              | 0,71                       | 97,12                  | -0,46                      | 111,68                          | 1,82                       | 175,01            | 6,04                       | 164,81                         | 4,92                       | 155,49                                 | 6,43                       |
| Septiembre            | 136,47        | 3,25                       | 126,52              | 1,05                       | 97,13                  | -0,32                      | 113,52                          | 2,39                       | 181,66            | 6,24                       | 165,41                         | 5,33                       | 155,62                                 | 6,31                       |
| Octubre               | 137,38        | 3,88                       | 126,73              | 1,38                       | 97,13                  | -0,32                      | 114,07                          | 2,32                       | 181,64            | 5,93                       | 165,64                         | 5,09                       | 155,53                                 | 6,24                       |
| Noviembre             | 137,24        | 3,55                       | 126,55              | 1,37                       | 97,09                  | -0,38                      | 112,71                          | 0,28                       | 181,64            | 5,23                       | 165,53                         | 4,30                       | 156,67                                 | 6,84                       |
| Diciembre             | 137,47        | 3,83                       | 126,77              | 2,11                       | 97,06                  | -0,31                      | 113,41                          | 0,24                       | 181,64            | 5,23                       | 165,75                         | 4,12                       | 157,18                                 | 6,28                       |

Fuente: Instituto Nacional de Estadística y Censos.

## 4.2.1.a ÍNDICE DE PRECIOS AL CONSUMIDOR

### Índice, 2014=100; variación anual, mensual y acumulada

| Periodo            | TOTAL<br>Ponderación 100,0% |                      |         | ALIMENTOS Y BEBIDAS NO<br>ALCOHÓLICAS,<br>22,45% |        | BEBIDAS ALCOHÓLICAS,<br>TABACO Y ESTUPEFACIENTES<br>0,66 % |        | PRENDAS DE VESTIR Y<br>CALZADO<br>7,69 % |        | ALOJAMIENTO,<br>AGUA, GAS,<br>ELECTRICIDAD Y OTROS<br>8,30 % |        | MUEBLES, Y ARTÍCULOS PARA EL<br>HOGAR Y PARA CONSERVACIÓN<br>ORDINARIA DEL HOGAR<br>5,86% |        |                            |       |
|--------------------|-----------------------------|----------------------|---------|--|--------|--|--------|--|--------|--|--------|---|--------|----------------------------|-------|
|                    | Índice                      | Variación porcentual |         |  | Índice | Variación porcentual anual                                 | Índice | Variación porcentual anual               | Índice | Variación porcentual anual                                   | Índice | Variación porcentual anual  | Índice | Variación porcentual anual |       |
|                    |                             | Anual                | Mensual | Acumulada  |        |  |        |  |        |  |        |   |        |                            |       |
| 2016               | 105.00                      | 1.73                 | 0.09    |  | 106.78 | 2.54   | 124.88 | 14.83                                    | 94.24  | -3.18  | 111.00 | 3.46  | 104.61 | 0.46                       |       |
| 2017               | 105.44                      | 0.42                 | -0.02   |  | 107.31 | 0.50   | 127.83 | 2.36                                     | 90.17  | -4.31  | 113.26 | 2.04  | 103.53 | -1.03                      |       |
| 2018               | 105.21                      | -0.22                | 0.02    |  | 105.56 | -1.63  | 128.65 | 0.64                                     | 87.05  | -3.46  | 114.88 | 1.43  | 102.63 | -0.87                      |       |
| 2019               | 105.49                      | 0.27                 | -0.005  |  | 105.61 | 0.04   | 130.61 | 1.52                                     | 84.92  | -2.45  | 115.81 | 0.81  | 101.15 | -1.45                      |       |
| 2020               | 105.13                      | -0.34                | -0.08   |  | 106.41 | 0.76   | 131.29 | 0.53                                     | 81.86  | -3.61  | 116.25 | 0.38  | 100.33 | -0.80                      |       |
| <b>A diciembre</b> |                             |                      |         |  |        |  |        |  |        |  |        |   |        |                            |       |
| 2016               | 105.21                      | 1.12                 | 0.16    | 1.12   | 106.27 | 1.15   | 129.29 | 15.06                                    | 91.98  | -4.70  | 112.13 | 2.87  | 103.88 | -0.21                      |       |
| 2017               | 105.00                      | -0.20                | 0.18    | -0.20  | 106.02 | -0.23  | 127.49 | -1.39                                    | 88.14  | -4.17  | 113.98 | 1.64  | 102.43 | -1.40                      |       |
| 2018               | 105.28                      | 0.27                 | 0.10    | 0.27   | 105.32 | -0.66  | 130.59 | 2.43                                     | 85.57  | -2.91  | 115.56 | 1.39  | 101.70 | -0.71                      |       |
| 2019               | 105.21                      | -0.07                | -0.01   | -0.07  | 104.66 | -0.63  | 130.69 | 0.08                                     | 83.75  | -2.13  | 115.97 | 0.35  | 100.24 | -1.44                      |       |
| 2020               | 104.23                      | -0.93                | -0.03   | -0.93  | 104.60 | -0.06  | 132.79 | 1.61                                     | 80.28  | -4.14  | 116.05 | 0.07  | 99.95  | -0.29                      |       |
| 2018               | Enero                       | 105.20               | -0.09   | 0.19   | 0.19   | 106.11   | -0.65  | 127.64                                   | -1.66  | 88.05  | -4.42  | 114.16  | 1.67   | 103.25                     | -1.41 |
|                    | Febrero                     | 105.37               | -0.14   | 0.15   | 0.34   | 106.48   | -0.76  | 127.63                                   | -1.61  | 88.11  | -4.15  | 114.28  | 1.36   | 103.12                     | -1.53 |
|                    | Marzo                       | 105.43               | -0.21   | 0.06   | 0.41   | 107.10   | -0.89  | 127.74                                   | 0.19   | 87.95  | -4.13  | 114.29  | 1.35   | 103.37                     | -1.28 |
|                    | Abril                       | 105.29               | -0.78   | -0.14  | 0.27   | 105.69   | -3.33  | 127.67                                   | -0.02  | 87.76  | -3.96  | 114.49  | 1.33   | 102.97                     | -1.60 |
|                    | Mayo                        | 105.09               | -1.01   | -0.18  | 0.09   | 105.09   | -3.20  | 127.72                                   | 0.12   | 87.55  | -3.97  | 114.78  | 1.34   | 102.62                     | -1.44 |
|                    | Junio                       | 104.81               | -0.71   | -0.27  | -0.19  | 104.30   | -3.62  | 127.74                                   | 0.27   | 86.91  | -3.32  | 114.93  | 1.44   | 102.94                     | -0.34 |
|                    | Julio                       | 104.80               | -0.57   | -0.004   | -0.19  | 104.46   | -2.76  | 127.99                                   | 0.75   | 87.00  | -3.22  | 115.02  | 1.34   | 102.72                     | -0.41 |
|                    | Agosto                      | 105.08               | -0.32   | 0.27   | 0.08   | 105.25   | -2.09  | 128.00                                   | 0.62   | 86.88  | -2.91  | 114.96  | 1.29   | 102.64                     | -0.44 |
|                    | Septiembre                  | 105.50               | 0.23    | 0.39   | 0.47   | 105.58   | -1.10  | 129.73                                   | 1.84   | 86.65  | -2.85  | 115.16  | 1.36   | 102.37                     | -0.24 |
|                    | Octubre                     | 105.45               | 0.33    | -0.05  | 0.42   | 105.77   | -0.46  | 130.72                                   | 2.53   | 86.48  | -2.82  | 115.39  | 1.62   | 102.11                     | -0.40 |
|                    | Noviembre                   | 105.18               | 0.35    | -0.25  | 0.17   | 105.61   | 0.08   | 130.64                                   | 2.36   | 85.73  | -2.76  | 115.53  | 1.71   | 101.76                     | -0.56 |
|                    | Diciembre                   | 105.28               | 0.27    | 0.10   | 0.27   | 105.32   | -0.66  | 130.59                                   | 2.43   | 85.57  | -2.91  | 115.56  | 1.39   | 101.70                     | -0.71 |
| 2019               | Enero                       | 105.77               | 0.54    | 0.47   | 0.47   | 106.53   | 0.40   | 130.50                                   | 2.24   | 85.74  | -2.63  | 115.75  | 1.39   | 102.23                     | -0.99 |
|                    | Febrero                     | 105.53               | 0.16    | -0.23  | 0.24   | 106.37   | -0.11  | 130.42                                   | 2.19   | 85.74  | -2.69  | 115.57  | 1.13   | 101.74                     | -1.34 |
|                    | Marzo                       | 105.31               | -0.12   | -0.21  | 0.02   | 105.98   | -1.05  | 130.72                                   | 2.33   | 85.69  | -2.57  | 115.32  | 0.90   | 101.51                     | -1.80 |
|                    | Abril                       | 105.49               | 0.19    | 0.17   | 0.19   | 106.04   | 0.33   | 130.76                                   | 2.42   | 85.51  | -2.56  | 115.35  | 0.75   | 101.46                     | -1.46 |
|                    | Mayo                        | 105.48               | 0.37    | 0.00   | 0.19   | 105.54   | 0.43   | 130.47                                   | 2.15   | 85.38  | -2.48  | 115.63  | 0.75   | 101.44                     | -1.15 |
|                    | Junio                       | 105.45               | 0.61    | -0.04  | 0.15   | 104.89   | 0.56   | 130.57                                   | 2.22   | 85.16  | -2.02  | 115.95  | 0.89   | 101.45                     | -1.45 |
|                    | Julio                       | 105.54               | 0.71    | 0.09   | 0.25   | 105.43   | 0.94   | 130.75                                   | 2.15   | 84.92  | -2.40  | 116.06  | 0.90   | 101.26                     | -1.42 |
|                    | Agosto                      | 105.43               | 0.33    | -0.10  | 0.14   | 105.22   | -0.03  | 130.72                                   | 2.13   | 84.67  | -2.54  | 115.99  | 0.89   | 100.95                     | -1.65 |
|                    | Septiembre                  | 105.42               | -0.07   | -0.01  | 0.13   | 105.20   | -0.35  | 130.50                                   | 0.59   | 84.42  | -2.58  | 116.05  | 0.77   | 100.65                     | -1.67 |
|                    | Octubre                     | 105.97               | 0.50    | 0.52   | 0.65   | 106.30   | 0.50   | 130.56                                   | -0.12  | 84.32  | -2.50  | 116.02  | 0.55   | 100.45                     | -1.63 |
|                    | Noviembre                   | 105.22               | 0.04    | -0.70  | -0.06  | 105.15   | -0.44  | 130.60                                   | -0.03  | 83.79  | -2.26  | 116.00  | 0.41   | 100.37                     | -1.36 |
|                    | Diciembre                   | 105.21               | -0.07   | -0.01  | -0.07  | 104.66   | -0.63  | 130.69                                   | 0.08   | 83.75  | -2.13  | 115.97  | 0.35   | 100.24                     | -1.44 |
| 2020               | Enero                       | 105.45               | -0.30   | 0.23   | 0.23   | 105.75   | -0.73  | 130.48                                   | -0.02  | 83.55  | -2.55  | 115.99  | 0.21   | 100.62                     | -1.57 |
|                    | Febrero                     | 105.29               | -0.23   | -0.15  | 0.07   | 105.23   | -1.07  | 130.47                                   | 0.04   | 83.49  | -2.62  | 116.19  | 0.54   | 100.44                     | -1.27 |
|                    | Marzo                       | 105.50               | 0.18    | 0.20   | 0.27   | 106.35   | 0.35   | 130.40                                   | -0.25  | 83.44  | -2.62  | 116.22  | 0.78   | 100.53                     | -0.97 |
|                    | Abril                       | 106.56               | 1.01    | 1.00   | 1.28   | 110.88   | 4.57   | 131.05                                   | 0.22   | 82.07  | -4.01  | 116.27  | 0.79   | 100.03                     | -1.42 |
|                    | Mayo                        | 106.28               | 0.75    | -0.26  | 1.01   | 109.13   | 3.40   | 130.78                                   | 0.24   | 82.72  | -3.12  | 116.27  | 0.55   | 100.38                     | -1.04 |
|                    | Junio                       | 105.62               | 0.17    | -0.62  | 0.39   | 108.30   | 3.25   | 130.93                                   | 0.27   | 81.53  | -4.26  | 116.34  | 0.33   | 100.48                     | -0.95 |
|                    | Julio                       | 104.97               | -0.54   | -0.61  | -0.23  | 106.70   | 1.20   | 130.84                                   | 0.06   | 81.71  | -3.78  | 116.40  | 0.29   | 100.77                     | -0.48 |
|                    | Agosto                      | 104.63               | -0.76   | -0.32  | -0.55  | 105.72   | 0.48   | 130.82                                   | 0.08   | 81.16  | -4.14  | 116.39  | 0.34   | 100.08                     | -0.86 |
|                    | Septiembre                  | 104.47               | -0.90   | -0.16  | -0.71  | 104.89   | -0.30  | 131.41                                   | 0.70   | 80.86  | -4.21  | 116.36  | 0.27   | 100.14                     | -0.51 |
|                    | Octubre                     | 104.27               | -1.60   | -0.19  | -0.90  | 104.52   | -1.67  | 133.16                                   | 1.99   | 80.87  | -4.09  | 116.33  | 0.27   | 100.29                     | -0.16 |
|                    | Noviembre                   | 104.26               | -0.91   | -0.01  | -0.90  | 104.87   | -0.27  | 132.39                                   | 1.37   | 80.58  | -3.83  | 116.15  | 0.13   | 100.28                     | -0.09 |
|                    | Diciembre                   | 104.23               | -0.93   | -0.03  | -0.93  | 104.60   | -0.06  | 132.79                                   | 1.61   | 80.28  | -4.14  | 116.05  | 0.07   | 99.95                      | -0.29 |

... / ...

### 4.2.1.a ÍNDICE DE PRECIOS AL CONSUMIDOR (Cont.) Índice, 2014=100; variación anual, mensual y acumulada

| Período               | SALUD<br>7.34 % |                                  | TRANSPORTE<br>14.74% |                                  | COMUNICACIONES<br>4,74% |                                  | RECREACIÓN Y<br>CULTURA<br>5,30% |                                  | EDUCACIÓN<br>5.09% |                                  | RESTAURANTES Y HOTELES<br>7.96% |                                  | BIENES Y SERVICIOS<br>DIVERSOS<br>9.86% |                                  |       |
|-----------------------|-----------------|----------------------------------|----------------------|----------------------------------|-------------------------|----------------------------------|----------------------------------|----------------------------------|--------------------|----------------------------------|---------------------------------|----------------------------------|---|----------------------------------|-------|
|                       | Índice          | Variación<br>porcentual<br>anual | Índice               | Variación<br>porcentual<br>anual | Índice                  | Variación<br>porcentual<br>anual | Índice                           | Variación<br>porcentual<br>anual | Índice             | Variación<br>porcentual<br>anual | Índice                          | Variación<br>porcentual<br>anual | Índice                                  | Variación<br>porcentual<br>anual |       |
| <b>Promedio anual</b> |                 |                                  |                      |                                  |                         |                                  |                                  |                                  |                    |                                  |                                 |                                  |   |                                  |       |
| 2016                  | 105.70          | 2.81                             | 105.51               | 0.84                             | 94.44                   | -0.68                            | 99.21                            | -0.09                            | 104.53             | 2.32                             | 108.73                          | 2.91                             | 107.39                                  | 3.07                             |       |
| 2017                  | 107.99          | 2.16                             | 106.17               | 0.62                             | 94.47                   | 0.03                             | 99.87                            | 0.67                             | 108.63             | 3.92                             | 109.27                          | 0.49                             | 106.73                                  | -0.61                            |       |
| 2018                  | 109.47          | 1.37                             | 106.31               | 0.14                             | 95.00                   | 0.56                             | 99.27                            | -0.60                            | 111.60             | 2.74                             | 108.62                          | -0.59                            | 107.60                                  | 0.81                             |       |
| 2019                  | 111.08          | 1.47                             | 108.72               | 2.26                             | 94.00                   | -1.05                            | 98.15                            | -1.13                            | 114.46             | 2.56                             | 108.64                          | 0.02                             | 106.76                                  | -0.77                            |       |
| 2020                  | 114.17          | 2.79                             | 106.49               | -2.05                            | 96.24                   | 2.38                             | 95.87                            | -2.32                            | 113.09             | -1.19                            | 108.41                          | -0.21                            | 105.84                                  | -0.87                            |       |
| <b>A diciembre</b>    |                 |                                  |                      |                                  |                         |                                  |                                  |                                  |                    |                                  |                                 |                                  |   |                                  |       |
| 2016                  | 106.81          | 2.66                             | 106.06               | 0.32                             | 94.14                   | -0.52                            | 100.60                           | 1.40                             | 106.39             | 2.63                             | 108.11                          | 0.97                             | 108.88                                  | 3.46                             |       |
| 2017                  | 108.03          | 1.15                             | 106.32               | 0.25                             | 94.66                   | 0.55                             | 100.28                           | -0.32                            | 110.44             | 3.80                             | 108.84                          | 0.68                             | 105.72                                  | -2.91                            |       |
| 2018                  | 110.35          | 2.15                             | 107.53               | 1.15                             | 94.23                   | -0.45                            | 99.45                            | -0.82                            | 112.26             | 1.65                             | 108.34                          | -0.46                            | 107.61                                  | 1.79                             |       |
| 2019                  | 111.86          | 1.37                             | 108.36               | 0.76                             | 93.92                   | -0.33                            | 99.48                            | 0.02                             | 115.62             | 2.99                             | 108.37                          | 0.03                             | 106.38                                  | -1.15                            |       |
| 2020                  | 115.88          | 3.59                             | 105.87               | -2.30                            | 96.81                   | 3.08                             | 94.97                            | -4.53                            | 109.97             | -4.89                            | 107.45                          | -0.85                            | 104.66                                  | -1.62                            |       |
| 2018                  | Enero           | 108.15                           | 0.99                 | 106.05                           | 0.02                    | 94.82                            | 0.67                             | 100.53                           | 1.28               | 110.44                           | 3.93                            | 108.84                           | 0.56                                    | 107.07                           | -1.18 |
|                       | Febrero         | 108.57                           | 1.06                 | 106.17                           | 0.24                    | 94.84                            | 0.67                             | 99.94                            | -0.48              | 110.59                           | 4.02                            | 108.74                           | -0.30                                   | 107.59                           | -0.06 |
|                       | Marzo           | 108.60                           | 1.15                 | 105.98                           | 0.14                    | 94.84                            | 0.65                             | 98.54                            | -1.76              | 110.61                           | 3.98                            | 108.76                           | -0.48                                   | 107.82                           | 0.11  |
|                       | Abril           | 109.05                           | 1.07                 | 105.91                           | -0.09                   | 94.75                            | 0.61                             | 100.68                           | -0.66              | 111.70                           | 3.61                            | 108.90                           | -0.35                                   | 107.77                           | 0.09  |
|                       | Mayo            | 109.37                           | 1.35                 | 105.58                           | -0.61                   | 94.76                            | -0.71                            | 100.49                           | -3.19              | 111.74                           | 2.74                            | 108.57                           | -0.91                                   | 107.92                           | 0.69  |
|                       | Junio           | 109.79                           | 1.60                 | 105.31                           | -0.98                   | 94.73                            | 0.32                             | 98.87                            | -0.29              | 111.74                           | 2.86                            | 108.49                           | -1.01                                   | 107.99                           | 1.93  |
|                       | Julio           | 109.83                           | 1.34                 | 105.57                           | -0.68                   | 94.69                            | 0.58                             | 97.68                            | -0.86              | 111.74                           | 2.86                            | 108.45                           | -1.01                                   | 107.83                           | 1.21  |
|                       | Agosto          | 109.87                           | 1.30                 | 106.00                           | -0.34                   | 95.80                            | 1.79                             | 98.14                            | -0.47              | 111.76                           | 2.75                            | 108.57                           | -0.84                                   | 107.51                           | 0.83  |
|                       | Septiembre      | 110.00                           | 1.24                 | 107.21                           | 0.87                    | 97.83                            | 3.59                             | 99.04                            | 0.07               | 112.18                           | 1.38                            | 108.65                           | -0.89                                   | 107.38                           | 1.63  |
|                       | Octubre         | 109.95                           | 1.29                 | 107.34                           | 1.22                    | 94.36                            | -0.55                            | 100.04                           | 0.76               | 112.23                           | 1.59                            | 108.60                           | -0.75                                   | 107.45                           | 1.54  |
|                       | Noviembre       | 110.14                           | 1.92                 | 107.12                           | 0.74                    | 94.33                            | -0.39                            | 97.87                            | -0.65              | 112.23                           | 1.64                            | 108.56                           | -0.61                                   | 107.19                           | 1.22  |
|                       | Diciembre       | 110.35                           | 2.15                 | 107.53                           | 1.15                    | 94.23                            | -0.45                            | 99.45                            | -0.82              | 112.26                           | 1.65                            | 108.34                           | -0.46                                   | 107.61                           | 1.79  |
| 2019                  | Enero           | 110.19                           | 1.89                 | 108.82                           | 2.61                    | 94.23                            | -0.63                            | 99.23                            | -1.29              | 112.50                           | 1.87                            | 108.46                           | -0.35                                   | 107.34                           | 0.25  |
|                       | Febrero         | 110.02                           | 1.33                 | 108.22                           | 1.93                    | 93.99                            | -0.89                            | 98.30                            | -1.65              | 112.61                           | 1.82                            | 108.58                           | -0.14                                   | 107.18                           | -0.38 |
|                       | Marzo           | 110.21                           | 1.48                 | 107.65                           | 1.58                    | 93.75                            | -1.15                            | 98.30                            | -0.24              | 112.61                           | 1.81                            | 108.59                           | -0.15                                   | 106.98                           | -0.78 |
|                       | Abril           | 111.16                           | 1.94                 | 108.06                           | 2.03                    | 93.71                            | -1.10                            | 97.25                            | -3.41              | 114.37                           | 2.39                            | 108.76                           | -0.13                                   | 107.05                           | -0.67 |
|                       | Mayo            | 110.71                           | 1.23                 | 108.48                           | 2.75                    | 94.01                            | -0.80                            | 98.26                            | -2.23              | 114.48                           | 2.46                            | 108.97                           | 0.38                                    | 106.81                           | -1.03 |
|                       | Junio           | 111.30                           | 1.37                 | 108.94                           | 3.45                    | 94.10                            | -0.67                            | 98.43                            | -0.45              | 114.54                           | 2.50                            | 108.80                           | 0.28                                    | 106.66                           | -1.23 |
|                       | Julio           | 111.62                           | 1.62                 | 109.16                           | 3.40                    | 94.00                            | -0.73                            | 97.66                            | -0.02              | 114.53                           | 2.50                            | 108.75                           | 0.28                                    | 106.53                           | -1.21 |
|                       | Agosto          | 111.75                           | 1.71                 | 108.80                           | 2.64                    | 94.11                            | -1.77                            | 97.84                            | -0.30              | 114.52                           | 2.47                            | 108.56                           | -0.01                                   | 106.78                           | -0.68 |
|                       | Septiembre      | 111.46                           | 1.33                 | 108.83                           | 1.51                    | 94.11                            | -3.80                            | 97.37                            | -1.68              | 116.19                           | 3.58                            | 108.37                           | -0.26                                   | 106.75                           | -0.59 |
|                       | Octubre         | 111.11                           | 1.06                 | 111.18                           | 3.58                    | 94.11                            | -0.26                            | 97.50                            | -2.54              | 115.77                           | 3.15                            | 108.89                           | 0.27                                    | 106.53                           | -0.86 |
|                       | Noviembre       | 111.58                           | 1.31                 | 108.13                           | 0.95                    | 94.02                            | -0.34                            | 98.21                            | 0.35               | 115.76                           | 3.14                            | 108.54                           | -0.02                                   | 106.19                           | -0.93 |
|                       | Diciembre       | 111.86                           | 1.37                 | 108.36                           | 0.76                    | 93.92                            | -0.33                            | 99.48                            | 0.02               | 115.62                           | 2.99                            | 108.37                           | 0.03                                    | 106.38                           | -1.15 |
| 2020                  | Enero           | 112.22                           | 1.85                 | 107.86                           | -0.88                   | 94.06                            | -0.18                            | 99.53                            | 0.30               | 116.01                           | 3.12                            | 108.53                           | 0.06                                    | 106.29                           | -0.98 |
|                       | Febrero         | 112.27                           | 2.04                 | 108.08                           | -0.13                   | 96.42                            | 2.58                             | 95.89                            | -2.45              | 116.12                           | 3.12                            | 108.51                           | -0.07                                   | 106.24                           | -0.88 |
|                       | Marzo           | 112.48                           | 2.06                 | 107.56                           | -0.09                   | 96.41                            | 2.84                             | 95.72                            | -2.62              | 116.12                           | 3.12                            | 108.47                           | -0.11                                   | 106.52                           | -0.43 |
|                       | Abril           | 113.48                           | 2.08                 | 107.46                           | -0.56                   | 96.35                            | 2.83                             | 95.52                            | -1.78              | 116.09                           | 1.50                            | 109.13                           | 0.34                                    | 107.23                           | 0.17  |
|                       | Mayo            | 113.60                           | 2.61                 | 107.19                           | -1.19                   | 96.32                            | 2.46                             | 95.68                            | -2.62              | 113.69                           | -0.70                           | 112.00                           | 2.77                                    | 106.87                           | 0.06  |
|                       | Junio           | 113.80                           | 2.25                 | 106.41                           | -2.32                   | 96.10                            | 2.13                             | 95.75                            | -2.72              | 113.13                           | -1.23                           | 109.09                           | 0.26                                    | 106.60                           | -0.05 |
|                       | Julio           | 114.24                           | 2.35                 | 105.14                           | -3.68                   | 96.47                            | 2.63                             | 95.82                            | -1.89              | 113.01                           | -1.33                           | 107.69                           | -0.98                                   | 105.88                           | -0.61 |
|                       | Agosto          | 115.14                           | 3.03                 | 104.55                           | -3.90                   | 96.33                            | 2.36                             | 95.68                            | -2.21              | 112.87                           | -1.44                           | 107.80                           | -0.71                                   | 105.84                           | -0.89 |
|                       | Septiembre      | 115.80                           | 3.89                 | 105.89                           | -2.70                   | 96.36                            | 2.39                             | 95.25                            | -2.18              | 110.16                           | -5.19                           | 107.61                           | -0.70                                   | 105.53                           | -1.14 |
|                       | Octubre         | 115.62                           | 4.06                 | 105.96                           | -4.69                   | 96.40                            | 2.43                             | 95.58                            | -1.97              | 109.94                           | -5.03                           | 107.39                           | -1.38                                   | 104.30                           | -2.09 |
|                       | Noviembre       | 115.57                           | 3.58                 | 105.93                           | -2.04                   | 96.85                            | 3.01                             | 95.05                            | -3.22              | 109.97                           | -4.99                           | 107.22                           | -1.22                                   | 104.13                           | -1.95 |
|                       | Diciembre       | 115.88                           | 3.59                 | 105.87                           | -2.30                   | 96.81                            | 3.08                             | 94.97                            | -4.53              | 109.97                           | -4.89                           | 107.45                           | -0.85                                   | 104.66                           | -1.62 |

Nota: Como consecuencia de la emergencia sanitaria COVID 19, la cobertura de tomas de precios efectivos investigados en octubre de 2020 alcanzó el 94% sobre el total de tomas planificada (en septiembre de 2020 fue del 93%). Para las tomas de precios no recolectados, se utilizó el proceso de imputación establecido en la Metodología del IPC (Base: 2014=100) publicado en la página web del INEC.  
[https://www.ecuadorencifras.gob.ec/documentos/web-inec/Inflacion/2020/Octubre-2020/Nota\\_tecnica\\_cobertura%20e%20imputacion\\_10-2020-IPC](https://www.ecuadorencifras.gob.ec/documentos/web-inec/Inflacion/2020/Octubre-2020/Nota_tecnica_cobertura%20e%20imputacion_10-2020-IPC).  
Fuente: Instituto Nacional de Estadística y Censos.

## 4.2.2. SALARIO UNIFICADO Y COMPONENTES SALARIALES DEL SECTOR PRIVADO

USD

| Período       | Remuneraciones Unificadas | Décimo Tercera Remuneración | Décimo Cuarta Remuneración | TOTAL  | IPC    | SALARIO REAL (1) |
|---------------|---------------------------|-----------------------------|----------------------------|--------|--------|------------------|
| 2017          |                           |                             |                            |        |        |                  |
| Enero (4)     | 375.00                    |                             |                            | 375.00 | 105.30 | 356.11           |
| Febrero       | 375.00                    |                             |                            | 375.00 | 105.51 | 355.41           |
| Marzo         | 375.00                    |                             |                            | 375.00 | 105.66 | 354.92           |
| Abril         | 375.00                    |                             |                            | 375.00 | 106.12 | 353.38           |
| Mayo          | 375.00                    |                             |                            | 375.00 | 106.17 | 353.22           |
| Junio         | 375.00                    |                             |                            | 375.00 | 105.55 | 355.27           |
| Julio         | 375.00                    |                             |                            | 375.00 | 105.40 | 355.77           |
| Agosto (3)    | 375.00                    |                             | 375.00                     | 750.00 | 105.42 | 711.46           |
| Septiembre    | 375.00                    |                             |                            | 375.00 | 105.26 | 356.28           |
| Octubre       | 375.00                    |                             |                            | 375.00 | 105.10 | 356.79           |
| Noviembre     | 375.00                    |                             |                            | 375.00 | 104.82 | 357.77           |
| Diciembre (2) | 375.00                    | 374.25                      |                            | 749.25 | 105.00 | 713.54           |
| 2018          |                           |                             |                            |        |        |                  |
| Enero (5)     | 386.00                    |                             |                            | 386.00 | 105.20 | 366.91           |
| Febrero       | 386.00                    |                             |                            | 386.00 | 105.37 | 366.34           |
| Marzo         | 386.00                    |                             |                            | 386.00 | 105.43 | 366.11           |
| Abril         | 386.00                    |                             |                            | 386.00 | 105.29 | 366.62           |
| Mayo          | 386.00                    |                             |                            | 386.00 | 105.09 | 367.29           |
| Junio         | 386.00                    |                             |                            | 386.00 | 104.81 | 368.30           |
| Julio         | 386.00                    |                             |                            | 386.00 | 104.80 | 368.32           |
| Agosto        | 386.00                    |                             | 386.00                     | 772.00 | 105.08 | 734.65           |
| Septiembre    | 386.00                    |                             |                            | 386.00 | 105.50 | 365.89           |
| Octubre       | 386.00                    |                             |                            | 386.00 | 105.45 | 366.07           |
| Noviembre     | 386.00                    |                             |                            | 386.00 | 105.18 | 366.99           |
| Diciembre     | 386.00                    | 385.08                      |                            | 771.08 | 105.28 | 732.39           |
| 2019          |                           |                             |                            |        |        |                  |
| Enero (6)     | 394.00                    |                             |                            | 394.00 | 105.77 | 372.49           |
| Febrero       | 394.00                    |                             |                            | 394.00 | 105.53 | 373.35           |
| Marzo         | 394.00                    |                             |                            | 394.00 | 105.31 | 374.14           |
| Abril         | 394.00                    |                             |                            | 394.00 | 105.49 | 373.50           |
| Mayo          | 394.00                    |                             |                            | 394.00 | 105.48 | 373.52           |
| Junio         | 394.00                    |                             |                            | 394.00 | 105.45 | 373.65           |
| Julio         | 394.00                    |                             |                            | 394.00 | 105.54 | 373.31           |
| Agosto        | 394.00                    |                             | 394.00                     | 788.00 | 105.43 | 747.40           |
| Septiembre    | 394.00                    |                             |                            | 394.00 | 105.42 | 373.74           |
| Octubre       | 394.00                    |                             |                            | 394.00 | 105.97 | 371.81           |
| Noviembre     | 394.00                    |                             |                            | 394.00 | 105.22 | 374.44           |
| Diciembre     | 394.00                    | 393.33                      |                            | 787.33 | 105.21 | 748.31           |
| 2020          |                           |                             |                            |        |        |                  |
| Enero (7)     | 400.00                    |                             |                            | 400.00 | 105.45 | 379.31           |
| Febrero       | 400.00                    |                             |                            | 400.00 | 105.29 | 379.90           |
| Marzo         | 400.00                    |                             |                            | 400.00 | 105.50 | 379.15           |
| Abril         | 400.00                    |                             |                            | 400.00 | 106.56 | 375.39           |
| Mayo          | 400.00                    |                             |                            | 400.00 | 106.28 | 376.37           |
| Junio         | 400.00                    |                             |                            | 400.00 | 105.62 | 378.71           |
| Julio         | 400.00                    |                             |                            | 400.00 | 104.97 | 381.05           |
| Agosto        | 400.00                    |                             | 400.00                     | 800.00 | 104.63 | 764.57           |
| Septiembre    | 400.00                    |                             |                            | 400.00 | 104.47 | 382.89           |
| Octubre       | 400.00                    |                             |                            | 400.00 | 104.27 | 383.61           |
| Noviembre     | 400.00                    |                             |                            | 400.00 | 104.26 | 383.65           |
| Diciembre     | 400.00                    | 399.50                      |                            | 799.50 | 104.23 | 767.03           |

(1) Se calcula en función del IPC enero-diciembre de 2014=100 de cada mes. (2) Se paga hasta el 24 de diciembre de cada año. (3) Se paga hasta el 15 de marzo en las regiones Costa e Insular, y hasta el 15 de agosto en las regiones Sierra y Amazonía; en este cuadro se muestra el dato para la Región Sierra y Amazonía. (4) Salario Básico Unificado, Boletín Diario Suplemento # 919 de 10 de enero de 2017. (5) Salario Básico Unificado, Boletín Diario Suplemento # 154 de 05 de enero de 2018. (6) Salario Básico Unificado, Boletín Diario Suplemento # 398 de 03 de enero de 2019. (7) Salario Básico Unificado, Boletín Diario Suplemento # 120 de 14 de enero de 2020.

Fuente: Ministerio de Trabajo.



### 4.2.3 SALARIO BÁSICO UNIFICADO Y COMPONENTES SALARIALES: VALORES NOMINAL Y REAL EN PROMEDIO DEL SECTOR PRIVADO

USD; Índice 2014=100

| Período                                       | Enero  | Febrero | Marzo  | Abril  | Mayo   | Junio  | Julio  | Agosto | Septiembre | Octubre | Noviembre | Diciembre |
|---|--------|---------|--------|--------|--------|--------|--------|--------|------------|---------|-----------|-----------|
| <b>VALOR DEL SALARIO NOMINAL PROMEDIO (1)</b> |        |         |        |        |        |        |        |        |            |         |           |           |
| -en dólares-                                  |        |         |        |        |        |        |        |        |            |         |           |           |
| 2008  | 233.13 | 233.13  | 233.13 | 233.13 | 233.13 | 233.13 | 233.13 | 233.13 | 233.13     | 233.13  | 233.13    | 233.13    |
| 2009  | 254.21 | 254.21  | 254.21 | 254.21 | 254.21 | 254.21 | 254.21 | 254.21 | 254.21     | 254.21  | 254.21    | 254.21    |
| 2010  | 279.85 | 279.85  | 279.85 | 279.85 | 279.85 | 279.85 | 279.85 | 279.85 | 279.85     | 279.85  | 279.85    | 279.85    |
| 2011  | 307.83 | 307.83  | 307.83 | 307.83 | 307.83 | 307.83 | 307.83 | 307.83 | 307.83     | 307.83  | 307.83    | 307.83    |
| 2012  | 340.47 | 340.47  | 340.47 | 340.47 | 340.47 | 340.47 | 340.47 | 340.47 | 340.47     | 340.47  | 340.47    | 340.47    |
| 2013  | 370.82 | 370.82  | 370.82 | 370.82 | 370.82 | 370.82 | 370.82 | 370.82 | 370.82     | 370.82  | 370.82    | 370.82    |
| 2014  | 396.51 | 396.51  | 396.51 | 396.51 | 396.51 | 396.51 | 396.51 | 396.51 | 396.51     | 396.51  | 396.51    | 396.51    |
| 2015  | 412.90 | 412.90  | 412.90 | 412.90 | 412.90 | 412.90 | 412.90 | 412.90 | 412.90     | 412.90  | 412.90    | 412.90    |
| 2016  | 426.92 | 426.92  | 426.92 | 426.92 | 426.92 | 426.92 | 426.92 | 426.92 | 426.92     | 426.92  | 426.92    | 426.92    |
| 2017  | 437.44 | 437.44  | 437.44 | 437.44 | 437.44 | 437.44 | 437.44 | 437.44 | 437.44     | 437.44  | 437.44    | 437.44    |
| 2018  | 450.26 | 450.26  | 450.26 | 450.26 | 450.26 | 450.26 | 450.26 | 450.26 | 450.26     | 450.26  | 450.26    | 450.26    |
| 2019  | 459.61 | 459.61  | 459.61 | 459.61 | 459.61 | 459.61 | 459.61 | 459.61 | 459.61     | 459.61  | 459.61    | 459.61    |
| 2020  | 466.63 | 466.63  | 466.63 | 466.63 | 466.63 | 466.63 | 466.63 | 466.63 | 466.63     | 466.63  | 466.63    | 466.63    |
| <b>SALARIO REAL PROMEDIO (2)</b>              |        |         |        |        |        |        |        |        |            |         |           |           |
| Índice, 2014=100                              |        |         |        |        |        |        |        |        |            |         |           |           |
| 2008  | 78.63  | 77.90   | 76.76  | 75.61  | 74.83  | 74.27  | 73.83  | 73.68  | 73.20      | 73.17   | 73.29     | 73.08     |
| 2009  | 79.13  | 78.76   | 77.91  | 77.40  | 77.41  | 77.47  | 77.52  | 77.75  | 77.27      | 77.09   | 76.83     | 76.39     |
| 2010  | 83.40  | 83.12   | 82.98  | 82.56  | 82.54  | 82.55  | 82.54  | 82.45  | 82.24      | 82.03   | 81.81     | 81.39     |
| 2011  | 88.92  | 88.43   | 88.13  | 87.42  | 87.12  | 87.08  | 86.93  | 86.51  | 85.83      | 85.53   | 85.27     | 84.93     |
| 2012  | 93.41  | 92.69   | 91.86  | 91.71  | 91.89  | 91.73  | 91.49  | 91.23  | 90.22      | 90.14   | 90.01     | 90.18     |
| 2013  | 97.73  | 97.55   | 97.12  | 96.95  | 97.16  | 97.30  | 97.32  | 97.15  | 96.60      | 96.21   | 95.83     | 95.64     |
| 2014  | 101.53 | 101.42  | 100.72 | 100.42 | 100.46 | 100.36 | 99.96  | 99.75  | 99.14      | 98.94   | 98.76     | 98.65     |
| 2015  | 102.12 | 101.50  | 101.08 | 100.24 | 100.06 | 99.66  | 99.74  | 99.74  | 99.48      | 99.57   | 99.46     | 99.37     |
| 2016  | 102.42 | 102.28  | 102.14 | 101.83 | 101.80 | 101.43 | 101.52 | 101.69 | 101.53     | 101.61  | 101.76    | 101.60    |
| 2017  | 104.01 | 103.81  | 103.66 | 103.22 | 103.17 | 103.77 | 103.91 | 103.90 | 104.06     | 104.21  | 104.50    | 104.31    |
| 2018  | 107.16 | 107.00  | 106.93 | 107.08 | 107.27 | 107.57 | 107.57 | 107.28 | 106.87     | 106.92  | 107.19    | 107.08    |
| 2019  | 108.80 | 109.05  | 109.28 | 109.09 | 109.10 | 109.14 | 109.04 | 109.15 | 109.16     | 108.60  | 109.37    | 109.38    |
| 2020  | 110.79 | 110.97  | 110.75 | 109.65 | 109.93 | 110.62 | 111.30 | 111.66 | 111.84     | 112.05  | 112.06    | 112.09    |

(1) Se obtiene sumando al Salario Básico Unificado, el promedio anual de la décimo tercera remuneración y el promedio anual de la décimo cuarta remuneración. (2) Es el valor del salario nominal promedio dividido para el índice de precios al consumidor del mes de referencia. Está expresado como índice cuya base es 2014=100.

Fuente: Ministerio de Trabajo.

## 4.2.4 ÍNDICE DE PRECIOS AL PRODUCTOR

### Índice, 1995=100; variación anual, mensual y acumulada

| Periodo               | TOTAL<br>Ponderación 100,0% |                      |         | PRODUCTOS DE AGRICULTURA,<br>SILVICULTURA Y PESCA<br>17,4% |         | MINERALES, ELECTRICIDAD,<br>GAS Y AGUA<br>17,3% |         | PRODUCTOS ALIMENTICIOS,<br>ALIMENTOS, BEBIDAS Y TABA-<br>CO; TEXTILES<br>26,9% |         | OTROS BIENES TRANSPORTA-<br>BLES EXCEPTO PRODUCTOS<br>METÁLICOS<br>30,2% |         | PRODUCTOS METÁLICOS,<br>MAQUINARIA Y EQUIPO<br>8,2% |         |                            |
|-----------------------|-----------------------------|----------------------|---------|--|---------|---|---------|--|---------|--|---------|---|---------|----------------------------|
|                       | Índice                      | Variación porcentual |         |  | Índice  | Variación porcentual anual                      | Índice  | Variación porcentual anual   | Índice  | Variación porcentual anual   | Índice  | Variación porcentual anual                          | Índice  | Variación porcentual anual |
|                       |                             | Anual                | Mensual | Acumulada  |         |   |         |  |         |  |         |   |         |                            |
| <b>Promedio anual</b> |                             |                      |         |  |         |   |         |  |         |  |         |   |         |                            |
| 2011                  | 2.732,4                     | 19,4                 | 1,1     | 1.891,9  | 4,2     | 7.793,1   | 36,3    | 1.786,1  | 12,3    | 1.453,5  | 2,7     | 1.657,8   | 5,7     |                            |
| 2012                  | 2.786,0                     | 2,0                  | -0,2    | 1.964,6  | 3,8     | 7.924,7   | 1,7     | 1.808,9  | 1,3     | 1.475,3  | 1,5     | 1.724,8   | 4,0     |                            |
| 2013                  | 2.817,3                     | 1,1                  | 0,4     | 1.977,8  | 0,7     | 7.717,5   | -2,6    | 2.034,8  | 12,5    | 1.499,1  | 1,6     | 1.687,3   | -2,2    |                            |
| 2014                  | 2.761,3                     | -2,0                 | -1,7    | 2.158,6  | 9,1     | 6.949,5   | -10,0   | 2.177,3  | 7,0     | 1.525,1  | 1,7     | 1.676,2   | -0,7    |                            |
| 2015                  | 2.186,0                     | -20,8                | -1,1    | 2.277,6  | 5,5     | 3.469,0   | -50,1   | 2.199,8  | 1,0     | 1.524,2  | -0,1    | 1.676,0   | 0,0     |                            |
| <b>A diciembre</b>    |                             |                      |         |  |         |   |         |  |         |  |         |   |         |                            |
| 2011                  | 2.786,3                     | 12,5                 | -6,6    | 12,5   | 1.878,3 | 1,0   | 8.107,3 | 24,7   | 1.769,7 | 2,3  | 1.462,8 | 2,1   | 1.700,6 | 7,1                        |
| 2012                  | 2.691,7                     | -3,4                 | 0,6     | -3,4   | 1.901,5 | 1,2   | 7.386,1 | -8,9   | 1.833,2 | 3,6  | 1.484,1 | 1,5   | 1.732,6 | 1,9                        |
| 2013                  | 2.795,1                     | 3,8                  | 4,2     | 3,8  | 2.056,7 | 8,2   | 7.256,2 | -1,8   | 2.197,4 | 19,9   | 1.503,1 | 1,3   | 1.672,4 | -3,5                       |
| 2014                  | 2.261,3                     | -19,1                | -9,9    | -19,1  | 2.190,4 | 6,5   | 4.041,2 | -44,3  | 2.160,2 | -1,7   | 1.527,8 | 1,6   | 1.689,7 | 1,0                        |
| 2015                  | 1.970,2                     | -12,9                | -3,4    | -12,9  | 2.141,4 | -2,2  | 2.332,8 | -42,3  | 2.228,9 | 3,2  | 1.520,9 | -0,5  | 1.646,2 | -2,6                       |
| <b>2013</b>           |                             |                      |         |  |         |   |         |  |         |  |         |   |         |                            |
| Enero                 | 2.803,1                     | 0,2                  | 4,1     | 4,1  | 1.922,1 | -4,3  | 7.999,9 | -0,2   | 1.841,1 | 3,7  | 1.486,8 | 1,4   | 1.715,9 | 0,0                        |
| Febrero               | 2.835,8                     | 0,0                  | 1,2     | 5,4  | 1.952,0 | 0,1   | 8.139,7 | -1,7   | 1.848,7 | 3,5  | 1.491,6 | 1,5   | 1.714,8 | -0,7                       |
| Marzo                 | 2.797,8                     | -5,6                 | -1,3    | 3,9  | 1.977,5 | -1,7  | 7.816,6 | -12,8  | 1.895,9 | 6,7  | 1.495,1 | 1,9   | 1.710,7 | -1,1                       |
| Abril                 | 2.769,7                     | -6,8                 | -1,0    | 2,9  | 2.012,9 | 0,5   | 7.529,5 | -16,1  | 1.949,1 | 8,4  | 1.498,4 | 2,0   | 1.711,0 | -1,1                       |
| Mayo                  | 2.801,7                     | -1,9                 | 1,2     | 4,1  | 1.939,7 | -6,8  | 7.739,6 | -5,2   | 1.983,9 | 8,1  | 1.500,8 | 1,9   | 1.691,0 | -2,0                       |
| Junio                 | 2.808,2                     | 7,2                  | 0,2     | 4,3  | 2.009,0 | 4,5   | 7.722,0 | 10,6   | 1.981,0 | 8,4  | 1.500,6 | 1,8   | 1.670,2 | -3,1                       |
| Julio                 | 2.899,6                     | 8,3                  | 3,3     | 7,7  | 1.986,9 | 1,1   | 8.234,7 | 12,8   | 2.004,6 | 10,7   | 1.501,4 | 1,7   | 1.671,3 | -2,2                       |
| Agosto                | 2.866,3                     | 4,0                  | -1,2    | 6,5  | 1.928,7 | -3,5  | 7.909,8 | 2,7  | 2.127,6 | 17,1   | 1.501,5 | 1,7   | 1.669,8 | -2,5                       |
| Septiembre            | 2.923,8                     | 3,6                  | 2,0     | 8,6  | 2.060,4 | 5,7   | 7.991,9 | -1,8   | 2.199,5 | 21,6   | 1.503,3 | 1,4   | 1.675,2 | -2,9                       |
| Octubre               | 2.823,7                     | 2,0                  | -3,4    | 4,9  | 1.949,2 | 0,6   | 7.538,4 | -3,7   | 2.192,4 | 20,9   | 1.502,7 | 1,4   | 1.673,4 | -3,4                       |
| Noviembre             | 2.683,6                     | 0,3                  | -5,0    | -0,3   | 1.938,9 | 5,2   | 6.731,1 | -8,6   | 2.196,4 | 20,3   | 1.503,5 | 1,3   | 1.672,4 | -3,4                       |
| Diciembre             | 2.795,1                     | 3,8                  | 4,2     | 3,8  | 2.056,7 | 8,2   | 7.256,2 | -1,8   | 2.197,4 | 19,9   | 1.503,1 | 1,3   | 1.672,4 | -3,5                       |
| <b>2014</b>           |                             |                      |         |  |         |   |         |  |         |  |         |   |         |                            |
| Enero                 | 2.734,2                     | -2,5                 | -2,2    | -2,2   | 2.011,9 | 4,7   | 6.932,0 | -13,3  | 2.205,7 | 19,8   | 1.508,7 | 1,5   | 1.662,1 | -3,1                       |
| Febrero               | 2.928,5                     | 3,3                  | 7,1     | 4,8  | 2.086,5 | 6,9   | 7.912,1 | -2,8   | 2.232,2 | 20,7   | 1.522,2 | 2,0   | 1.668,8 | -2,7                       |
| Marzo                 | 2.872,5                     | 2,7                  | -1,9    | 2,8  | 2.063,5 | 4,3   | 7.605,7 | -2,7   | 2.238,7 | 18,1   | 1.520,3 | 1,7   | 1.666,9 | -2,6                       |
| Abril                 | 2.924,8                     | 5,6                  | 1,8     | 4,6  | 2.132,9 | 6,0   | 7.954,2 | 5,6  | 2.159,9 | 10,8   | 1.523,7 | 1,7   | 1.667,9 | -2,5                       |
| Mayo                  | 2.889,8                     | 3,1                  | -1,2    | 3,4  | 2.097,7 | 8,1   | 7.747,6 | 0,1  | 2.185,0 | 10,1   | 1.523,7 | 1,5   | 1.669,2 | -1,3                       |
| Junio                 | 2.959,0                     | 5,4                  | 2,4     | 5,9  | 2.099,2 | 4,5   | 8.081,9 | 4,7  | 2.222,5 | 12,2   | 1.525,9 | 1,7   | 1.673,8 | 0,2                        |
| Julio                 | 2.852,0                     | -1,6                 | -3,6    | 2,0  | 2.147,7 | 8,1   | 7.437,3 | -9,7   | 2.199,1 | 9,7  | 1.532,1 | 2,0   | 1.679,1 | 0,5                        |
| Agosto                | 2.829,0                     | -1,3                 | -0,8    | 1,2  | 2.399,9 | 24,4  | 7.155,9 | -9,5   | 2.129,0 | 0,1  | 1.533,6 | 2,1   | 1.679,6 | 0,6                        |
| Septiembre            | 2.778,2                     | -5,0                 | -1,8    | -0,6   | 2.296,9 | 11,5  | 6.966,2 | -12,8  | 2.133,9 | -3,0   | 1.528,2 | 1,7   | 1.682,7 | 0,4                        |
| Octubre               | 2.597,8                     | -8,0                 | -6,5    | -7,1   | 2.183,8 | 12,0  | 6.040,8 | -19,9  | 2.130,9 | -2,8   | 1.527,9 | 1,7   | 1.686,9 | 0,8                        |
| Noviembre             | 2.508,8                     | -6,5                 | -3,4    | -10,2  | 2.193,0 | 13,1  | 5.518,9 | -18,0  | 2.130,0 | -3,0   | 1.527,2 | 1,6   | 1.688,0 | 0,9                        |
| Diciembre             | 2.261,3                     | -19,1                | -9,9    | -19,1  | 2.190,4 | 6,5   | 4.041,2 | -44,3  | 2.160,2 | -1,7   | 1.527,8 | 1,6   | 1.689,7 | 1,0                        |
| <b>2015</b>           |                             |                      |         |  |         |   |         |  |         |  |         |   |         |                            |
| Enero                 | 2.140,3                     | -21,7                | -5,4    | -5,4   | 2.208,8 | 9,8   | 3.323,1 | -52,1  | 2.159,2 | -2,1   | 1.527,3 | 1,2   | 1.694,5 | 2,0                        |
| Febrero               | 2.185,5                     | -25,4                | 2,1     | -3,4   | 2.277,6 | 9,2   | 3.555,4 | -55,1  | 2.128,2 | -4,7   | 1.528,3 | 0,4   | 1.707,4 | 2,3                        |
| Marzo                 | 2.150,6                     | -25,1                | -1,6    | -4,9   | 2.314,2 | 12,2  | 3.229,2 | -57,5  | 2.186,5 | -2,3   | 1.527,4 | 0,5   | 1.703,8 | 2,2                        |
| Abril                 | 2.324,7                     | -20,5                | 8,1     | 2,8  | 2.253,9 | 5,7   | 4.324,1 | -45,6  | 2.178,6 | 0,9  | 1.522,8 | -0,1  | 1.689,7 | 1,3                        |
| Mayo                  | 2.376,3                     | -17,8                | 2,2     | 5,1  | 2.212,5 | 5,5   | 4.624,9 | -40,3  | 2.205,9 | 1,0  | 1.521,0 | -0,2  | 1.689,2 | 1,2                        |
| Junio                 | 2.384,8                     | -19,4                | 0,4     | 5,5  | 2.339,4 | 11,4  | 4.556,9 | -43,6  | 2.198,2 | -1,1   | 1.524,8 | -0,1  | 1.677,3 | 0,2                        |
| Julio                 | 2.227,7                     | -21,9                | -6,6    | -1,5   | 2.298,7 | 7,0   | 3.667,7 | -50,7  | 2.213,7 | 0,7  | 1.525,6 | -0,4  | 1.670,4 | -0,5                       |
| Agosto                | 2.120,9                     | -25,0                | -4,8    | -6,2   | 2.437,4 | 1,6   | 2.918,3 | -59,2  | 2.213,1 | 4,0  | 1.525,3 | -0,5  | 1.656,0 | -1,4                       |
| Septiembre            | 2.175,5                     | -21,7                | 2,6     | -2,6   | 2.415,7 | 5,2   | 3.216,8 | -53,8  | 2.236,7 | 4,8  | 1.524,5 | -0,2  | 1.664,3 | -1,1                       |
| Octubre               | 2.136,5                     | -17,8                | -1,8    | -5,5   | 2.238,1 | 2,5   | 3.194,8 | -47,1  | 2.221,5 | 4,2  | 1.524,5 | -0,2  | 1.662,3 | -1,5                       |
| Noviembre             | 2.038,9                     | -18,7                | -4,6    | -9,8   | 2.193,1 | 0,0   | 2.683,9 | -51,4  | 2.226,9 | 4,5  | 1.518,5 | -0,6  | 1.650,2 | -2,2                       |
| Diciembre             | 1.970,2                     | -12,9                | -3,4    | -12,9  | 2.141,4 | -2,2  | 2.332,8 | -42,3  | 2.228,9 | 3,2  | 1.520,9 | -0,5  | 1.646,2 | -2,6                       |
| <b>2016</b>           |                             |                      |         |  |         |   |         |  |         |  |         |   |         |                            |
| Enero                 | 1.915,1                     | -10,5                | -2,8    | -2,8   | 2.358,7 | 6,8   | 1.795,1 | -46,0  | 2.230,2 | 3,3  | 1.521,2 | -0,4  | 1.641,1 | -3,2                       |
| Febrero               | 1.856,6                     | -15,0                | -3,1    | -5,8   | 2.201,2 | -3,4  | 1.599,2 | -55,0  | 2.237,5 | 5,1  | 1.523,7 | -0,3  | 1.643,2 | -3,8                       |

Fuente: Instituto Nacional de Estadística y Censos.

## 4.2.5 ÍNDICE DE PRECIOS AL PRODUCTOR, EXCLUYE PRODUCTOS DE EXPORTACIÓN

### Índice, 1995=100; variación anual, mensual y acumulada

| Período               | TOTAL<br>Ponderación 100,0% |                      |         | PRODUCTOS DE AGRICULTURA,<br>SILVICULTURA Y PESCA<br>23,9% |          | MINERALES, ELECTRICIDAD,<br>GAS Y AGUA<br>0,4% |          | PRODUCTOS ALIMENTICIOS,<br>ALIMENTOS, BEBIDAS Y TABA-<br>CO; TEXTILES<br>26,4% |          | OTROS BIENES TRANSPORTA-<br>BLES EXCEPTO PRODUCTOS<br>METÁLICOS<br>39,7% |          | PRODUCTOS METÁLICOS,<br>MAQUINARIA Y EQUIPO<br>9,7% |          |                            |
|-----------------------|-----------------------------|----------------------|---------|--|----------|--|----------|--|----------|--|----------|---|----------|----------------------------|
|                       | Índice                      | Variación porcentual |         |  | Índice   | Variación porcentual anual                     | Índice   | Variación porcentual anual   | Índice   | Variación porcentual anual   | Índice   | Variación porcentual anual                          | Índice   | Variación porcentual anual |
|                       |                             | Anual                | Mensual | Acumulada  |          |  |          |  |          |  |          |   |          |                            |
| <b>Promedio anual</b> |                             |                      |         |  |          |  |          |  |          |  |          |   |          |                            |
| 2011                  | 1.616,13                    | 5,3                  | 0,3     |  |          |  |          |  |          |  |          |   |          |                            |
| 2012                  | 1.662,48                    | 2,9                  | 0,2     | 1.891,87   | 4,2      | 3.753,13                                       | 25,7     | 1.520,15   | 10,2     | 1.463,04   | 2,5      | 1.744,94  | 5,9      |                            |
| 2013                  | 1.682,39                    | 1,2                  | 0,2     | 1.964,62   | 3,8      | 3.804,08                                       | 1,4      | 1.572,36   | 3,4      | 1.484,00   | 1,4      | 1.814,11  | 4,0      |                            |
| 2014                  | 1.744,75                    | 3,7                  | 0,3     | 1.977,84   | 0,7      | 3.481,09                                       | -8,5     | 1.620,11   | 3,0      | 1.508,10   | 1,6      | 1.770,11  | -2,4     |                            |
| 2015                  | 1.779,61                    | 2,0                  | -0,1    | 2.158,61   | 9,1      | 3.026,43                                       | -13,1    | 1.663,89   | 2,7      | 1.534,11   | 1,7      | 1.758,37  | -0,7     |                            |
|                       |                             |                      |         | 2.277,58   | 5,5      | 2.966,28                                       | -2,0     | 1.691,83   | 1,7      | 1.532,87   | -0,1     | 1.755,62  | -0,2     |                            |
| <b>A diciembre</b>    |                             |                      |         |  |          |  |          |  |          |  |          |   |          |                            |
| 2011                  | 1.623,00                    | 3,1                  | -1,5    | 3,1  | 1.878,27 | 1,0  | 3.794,46 | 12,2   | 1.527,79 | 5,1  | 1.472,13 | 2,0   | 1.789,99 | 7,4                        |
| 2012                  | 1.657,36                    | 2,1                  | 0,8     | 2,1  | 1.901,49 | 1,2  | 4.084,98 | 7,7  | 1.589,86 | 4,1  | 1.493,24 | 1,4   | 1.821,39 | 1,8                        |
| 2013                  | 1.703,06                    | 2,8                  | 1,8     | 2,8  | 2.056,71 | 8,2  | 2.767,48 | -32,3  | 1.638,55 | 3,1  | 1.511,15 | 1,2   | 1.752,30 | -3,8                       |
| 2014                  | 1.757,04                    | 3,2                  | -0,1    | 3,2  | 2.190,39 | 6,5  | 2.942,04 | 6,3  | 1.673,30 | 2,1  | 1.536,41 | 1,7   | 1.774,88 | 1,3                        |
| 2015                  | 1.745,08                    | -0,7                 | -0,4    | -0,7   | 2.141,43 | -2,2   | 3.196,20 | 8,6  | 1.697,87 | 1,5  | 1.529,79 | -0,4  | 1.723,00 | -2,9                       |
| <b>2013</b>           |                             |                      |         |  |          |  |          |  |          |  |          |   |          |                            |
| Enero                 | 1.664,25                    | 0,4                  | 0,4     | 0,4  | 1.922,07 | -4,3   | 3.951,66 | 1,7  | 1.601,85 | 4,9  | 1.495,99 | 1,4   | 1.802,60 | -0,2                       |
| Febrero               | 1.678,48                    | 1,9                  | 0,9     | 1,3  | 1.951,98 | 0,1  | 4.514,16 | 18,8   | 1.614,47 | 5,2  | 1.500,82 | 1,5   | 1.800,61 | -1,0                       |
| Marzo                 | 1.684,91                    | 1,3                  | 0,4     | 1,7  | 1.977,49 | -1,7   | 3.989,19 | 4,5  | 1.617,53 | 5,1  | 1.504,06 | 1,9   | 1.801,81 | -1,0                       |
| Abril                 | 1.694,94                    | 1,6                  | 0,6     | 2,3  | 2.012,92 | 0,5  | 3.921,35 | 4,5  | 1.621,32 | 3,5  | 1.507,50 | 2,0   | 1.795,97 | -1,4                       |
| Mayo                  | 1.673,34                    | -1,1                 | -1,3    | 1,0  | 1.939,74 | -6,8   | 3.261,57 | -8,7   | 1.618,84 | 2,3  | 1.509,98 | 1,9   | 1.774,67 | -2,3                       |
| Junio                 | 1.687,61                    | 2,2                  | 0,9     | 1,8  | 2.008,97 | 4,5  | 3.278,13 | -3,9   | 1.618,41 | 2,6  | 1.509,99 | 1,9   | 1.751,45 | -3,4                       |
| Julio                 | 1.681,85                    | 1,1                  | -0,3    | 1,5  | 1.986,94 | 1,1  | 3.252,89 | -11,0  | 1.615,95 | 2,2  | 1.510,72 | 1,8   | 1.751,01 | -2,5                       |
| Agosto                | 1.668,07                    | -0,3                 | -0,8    | 0,6  | 1.928,67 | -3,5   | 3.256,24 | -10,8  | 1.616,79 | 1,9  | 1.510,85 | 1,8   | 1.749,78 | -2,8                       |
| Septiembre            | 1.704,20                    | 2,2                  | 2,2     | 2,8  | 2.060,40 | 5,7  | 3.466,36 | -7,4   | 1.626,64 | 1,9  | 1.512,63 | 1,4   | 1.755,47 | -3,2                       |
| Octubre               | 1.675,56                    | 0,5                  | -1,7    | 1,1  | 1.949,22 | 0,6  | 3.059,60 | -25,9  | 1.626,13 | 1,8  | 1.512,02 | 1,5   | 1.753,40 | -3,7                       |
| Noviembre             | 1.672,43                    | 1,8                  | -0,2    | 0,9  | 1.938,93 | 5,2  | 3.054,41 | -26,3  | 1.624,81 | 2,1  | 1.511,54 | 1,2   | 1.752,30 | -3,8                       |
| Diciembre             | 1.703,06                    | 2,8                  | 1,8     | 2,8  | 2.056,71 | 8,2  | 2.767,48 | -32,3  | 1.638,55 | 3,1  | 1.511,15 | 1,2   | 1.752,30 | -3,8                       |
| <b>2014</b>           |                             |                      |         |  |          |  |          |  |          |  |          |   |          |                            |
| Enero                 | 1.696,06                    | 1,9                  | -0,4    | -0,4   | 2.011,85 | 4,7  | 2.766,99 | -30,0  | 1.647,47 | 2,8  | 1.516,97 | 1,4   | 1.742,73 | -3,3                       |
| Febrero               | 1.721,87                    | 2,6                  | 1,5     | 1,1  | 2.086,53 | 6,9  | 3.044,66 | -32,6  | 1.652,65 | 2,4  | 1.529,14 | 1,9   | 1.750,42 | -2,8                       |
| Marzo                 | 1.717,75                    | 1,9                  | -0,2    | 0,9  | 2.063,50 | 4,3  | 3.046,11 | -23,6  | 1.658,34 | 2,5  | 1.529,48 | 1,7   | 1.747,83 | -3,0                       |
| Abril                 | 1.735,10                    | 2,4                  | 1,0     | 1,9  | 2.132,91 | 6,0  | 3.063,62 | -21,9  | 1.655,42 | 2,1  | 1.533,00 | 1,7   | 1.748,38 | -2,6                       |
| Mayo                  | 1.728,52                    | 3,3                  | -0,4    | 1,5  | 2.097,71 | 8,1  | 3.056,60 | -6,3   | 1.661,93 | 2,7  | 1.533,11 | 1,5   | 1.749,54 | -1,4                       |
| Junio                 | 1.730,97                    | 2,6                  | 0,1     | 1,6  | 2.099,16 | 4,5  | 3.052,34 | -6,9   | 1.663,99 | 2,8  | 1.535,99 | 1,7   | 1.753,95 | 0,1                        |
| Julio                 | 1.746,50                    | 3,8                  | 0,9     | 2,6  | 2.147,69 | 8,1  | 3.236,57 | -0,5   | 1.665,18 | 3,0  | 1.541,88 | 2,1   | 1.760,26 | 0,5                        |
| Agosto                | 1.807,38                    | 8,4                  | 3,5     | 6,1  | 2.399,90 | 24,4   | 3.054,76 | -6,2   | 1.667,09 | 3,1  | 1.543,43 | 2,2   | 1.760,78 | 0,6                        |
| Septiembre            | 1.781,36                    | 4,5                  | -1,4    | 4,6  | 2.296,90 | 11,5   | 3.052,34 | -11,9  | 1.670,09 | 2,7  | 1.537,34 | 1,6   | 1.763,62 | 0,5                        |
| Octubre               | 1.756,03                    | 4,8                  | -1,4    | 3,1  | 2.183,77 | 12,0   | 3.049,93 | -0,3   | 1.673,95 | 2,9  | 1.536,80 | 1,6   | 1.773,43 | 1,1                        |
| Noviembre             | 1.758,44                    | 5,1                  | 0,1     | 3,3  | 2.193,01 | 13,1   | 2.951,15 | -3,4   | 1.677,23 | 3,2  | 1.535,72 | 1,6   | 1.774,66 | 1,3                        |
| Diciembre             | 1.757,04                    | 3,2                  | -0,1    | 3,2  | 2.190,39 | 6,5  | 2.942,04 | 6,3  | 1.673,30 | 2,1  | 1.536,41 | 1,7   | 1.774,88 | 1,3                        |
| <b>2015</b>           |                             |                      |         |  |          |  |          |  |          |  |          |   |          |                            |
| Enero                 | 1.762,75                    | 3,9                  | 0,3     | 0,3  | 2.208,79 | 9,8  | 3.043,98 | 10,0   | 1.676,95 | 1,8  | 1.535,75 | 1,2   | 1.777,33 | 2,0                        |
| Febrero               | 1.782,19                    | 3,5                  | 1,1     | 1,4  | 2.277,56 | 9,2  | 3.280,11 | 7,7  | 1.678,59 | 1,6  | 1.536,79 | 0,5   | 1.790,69 | 2,3                        |
| Marzo                 | 1.793,15                    | 4,4                  | 0,6     | 2,1  | 2.314,25 | 12,2   | 3.040,90 | -0,2   | 1.692,16 | 2,0  | 1.536,44 | 0,5   | 1.786,56 | 2,2                        |
| Abril                 | 1.777,86                    | 2,5                  | -0,9    | 1,2  | 2.253,92 | 5,7  | 3.041,14 | -0,7   | 1.702,57 | 2,8  | 1.531,48 | -0,1  | 1.769,71 | 1,2                        |
| Mayo                  | 1.766,04                    | 2,2                  | -0,7    | 0,5  | 2.212,52 | 5,5  | 3.041,11 | -0,5   | 1.698,28 | 2,2  | 1.529,46 | -0,2  | 1.769,90 | 1,2                        |
| Junio                 | 1.795,93                    | 3,8                  | 1,7     | 2,2  | 2.339,42 | 11,4   | 3.033,07 | -0,6   | 1.695,77 | 1,9  | 1.533,32 | -0,2  | 1.756,20 | 0,1                        |
| Julio                 | 1.785,46                    | 2,2                  | -0,6    | 1,6  | 2.298,70 | 7,0  | 2.849,56 | -12,0  | 1.697,13 | 1,9  | 1.534,19 | -0,5  | 1.748,31 | -0,7                       |
| Agosto                | 1.814,91                    | 0,4                  | 1,6     | 3,3  | 2.437,39 | 1,6  | 2.643,23 | -13,5  | 1.691,52 | 1,5  | 1.533,81 | -0,6  | 1.734,06 | -1,5                       |
| Septiembre            | 1.810,49                    | 1,6                  | -0,2    | 3,0  | 2.415,71 | 5,2  | 2.835,47 | -7,1   | 1.689,52 | 1,2  | 1.533,02 | -0,3  | 1.743,59 | -1,1                       |
| Octubre               | 1.768,56                    | 0,7                  | -2,3    | 0,7  | 2.238,13 | 2,5  | 2.936,47 | -3,7   | 1.691,26 | 1,0  | 1.533,03 | -0,2  | 1.740,98 | -1,8                       |
| Noviembre             | 1.752,96                    | -0,3                 | -0,9    | -0,2   | 2.193,15 | 0,0  | 2.654,13 | -10,1  | 1.690,33 | 0,8  | 1.527,38 | -0,5  | 1.727,06 | -2,7                       |
| Diciembre             | 1.745,08                    | -0,7                 | -0,4    | -0,7   | 2.141,43 | -2,2   | 3.196,20 | 8,6  | 1.697,87 | 1,5  | 1.529,79 | -0,4  | 1.723,00 | -2,9                       |
| <b>2016</b>           |                             |                      |         |  |          |  |          |  |          |  |          |   |          |                            |
| Enero                 | 1.792,85                    | 1,7                  | 2,7     | 2,7  | 2.358,74 | 6,8  | 2.713,01 | -10,9  | 1.690,11 | 0,8  | 1.530,08 | -0,4  | 1.717,09 | -3,4                       |
| Febrero               | 1.758,99                    | -1,3                 | -1,9    | 0,8  | 2.201,24 | -3,4   | 2.964,25 | -9,6   | 1.695,90 | 1,0  | 1.533,01 | -0,2  | 1.719,57 | -4,0                       |

Fuente: Instituto Nacional de Estadística y Censos.

## 4.2.5a ÍNDICE DE PRECIOS AL PRODUCTOR DE DISPONIBILIDAD NACIONAL

Base: 2015 = 100

| Periodo        | TOTAL<br>Ponderación 100,00 % |                      |         |           | PRODUCTOS DE<br>AGRICULTURA, LA SILVICULTURA<br>Y LA PESCA (41,79 %) |                            | PRODUCTOS ALIMENTICIOS,<br>BEBIDAS Y TABACO; TEXTILES,<br>PRENDAS DE VESTIR Y PRODUCTOS<br>DE CUERO (28,90 %) |                            | OTROS BIENES TRANSPORTABLES,<br>EXCEPTO PRODUCTOS<br>METÁLICOS, MAQUINARIA Y<br>EQUIPO (22,44 %) |                            | PRODUCTOS METÁLICOS,<br>MAQUINARIA Y EQUIPO<br>(6,78 %) |                            |
|----------------|-------------------------------|----------------------|---------|-----------|--|----------------------------|---|----------------------------|--|----------------------------|---|----------------------------|
|                | Índice                        | Variación porcentual |         |           | Índice   | Variación porcentual anual | Índice  | Variación porcentual anual | Índice   | Variación porcentual anual | Índice  | Variación porcentual anual |
|                |                               | Anual                | Mensual | Acumulada |  |                            |   |                            |  |                            |   |                            |
| Promedio anual |                               |                      |         |           |  |                            |   |                            |  |                            |   |                            |
| 2016           | 102.57                        | 0.05                 | 0.15    |           | 106.38   | -0.27                      | 99.81   | 0.45                       | 100.69   | -0.26                      | 98.27   | -2.78                      |
| 2017           | 101.89                        | -0.66                | 0.11    |           | 103.83   | -2.39                      | 100.55  | 0.74                       | 101.11   | 0.41                       | 98.22   | -0.05                      |
| 2018           | 103.23                        | 1.31                 | -0.09   |           | 105.40   | 1.51                       | 101.99  | 1.43                       | 101.65   | 0.54                       | 100.33  | 2.15                       |
| 2019           | 103.10                        | -0.12                | 0.16    |           | 105.26   | -0.14                      | 100.12  | -1.84                      | 103.80   | 2.12                       | 100.20  | -0.13                      |
| 2020           | 102.11                        | -0.96                | -0.12   |           | 101.98   | -3.11                      | 99.23   | -0.89                      | 106.88   | 2.96                       | 99.40   | -0.80                      |
| A diciembre    |                               |                      |         |           |  |                            |   |                            |  |                            |   |                            |
| 2016           | 102.19                        | 1.65                 | -0.02   | 1.65      | 105.86   | 5.56                       | 99.19   | -0.70                      | 100.89   | 0.14                       | 96.66   | -2.56                      |
| 2017           | 103.50                        | 1.29                 | 1.00    | 1.29      | 106.02   | 0.15                       | 102.99  | 3.83                       | 100.67   | -0.22                      | 99.58   | 3.02                       |
| 2018           | 102.34                        | -1.12                | -0.57   | -1.12     | 103.72   | -2.17                      | 100.85  | -2.07                      | 102.22   | 1.54                       | 100.58  | 1.00                       |
| 2019           | 104.32                        | 1.94                 | 0.86    | 1.94      | 107.06   | 3.22                       | 100.00  | -0.84                      | 106.07   | 3.77                       | 100.09  | -0.48                      |
| 2020           | 102.76                        | -1.50                | 0.38    | -1.50     | 103.85   | -3.00                      | 99.22   | -0.78                      | 106.35   | 0.26                       | 99.33   | -0.77                      |
| 2018           | Enero                         | 104.32               | 1.25    | 0.80      | 107.31   | 0.22                       | 103.36  | 3.54                       | 101.46   | 0.28                       | 99.55   | 1.55                       |
|                | Febrero                       | 103.70               | 1.28    | -0.60     | 106.09   | 0.53                       | 102.66  | 2.70                       | 101.75   | 0.56                       | 99.91   | 2.59                       |
|                | Marzo                         | 103.92               | 2.60    | 0.21      | 107.05   | 4.32                       | 102.04  | 2.01                       | 101.55   | 0.12                       | 100.47  | 2.59                       |
|                | Abril                         | 104.06               | 2.62    | 0.14      | 107.28   | 4.24                       | 102.42  | 2.32                       | 101.27   | 0.03                       | 100.51  | 2.36                       |
|                | Mayo                          | 103.30               | 2.46    | -0.73     | 105.63   | 3.78                       | 102.22  | 2.31                       | 101.21   | 0.12                       | 100.57  | 2.60                       |
|                | Junio                         | 103.24               | 2.40    | -0.06     | 105.82   | 4.11                       | 101.97  | 1.90                       | 101.05   | -0.11                      | 100.10  | 2.21                       |
|                | Julio                         | 102.38               | 1.73    | -0.84     | 103.58   | 2.14                       | 101.86  | 1.92                       | 101.46   | 0.43                       | 100.19  | 2.71                       |
|                | Agosto                        | 102.58               | 0.56    | 0.20      | 104.15   | -0.04                      | 101.67  | 1.24                       | 101.57   | 0.25                       | 100.19  | 2.57                       |
|                | Septiembre                    | 102.95               | 0.83    | 0.36      | 104.51   | 0.30                       | 102.01  | 1.17                       | 101.94   | 0.90                       | 100.74  | 2.46                       |
|                | Octubre                       | 102.99               | 0.81    | 0.03      | 104.67   | 0.79                       | 101.73  | 0.47                       | 102.19   | 1.00                       | 100.58  | 1.75                       |
|                | Noviembre                     | 102.92               | 0.44    | -0.06     | 104.99   | 0.22                       | 101.11  | -0.19                      | 102.13   | 1.36                       | 100.59  | 1.42                       |
|                | Diciembre                     | 102.34               | -1.12   | -0.57     | 103.72   | -2.17                      | 100.85  | -2.07                      | 102.22   | 1.54                       | 100.58  | 1.00                       |
| 2019           | Enero                         | 103.38               | -0.90   | 1.02      | 106.07   | -1.16                      | 101.03  | -2.25                      | 102.28   | 0.80                       | 100.53  | 0.98                       |
|                | Febrero                       | 102.74               | -0.93   | -0.62     | 105.01   | -1.02                      | 100.42  | -2.19                      | 102.38   | 0.62                       | 99.92   | 0.02                       |
|                | Marzo                         | 102.97               | -0.91   | 0.22      | 105.49   | 0.61                       | 100.52  | -1.49                      | 102.35   | 0.79                       | 99.90   | -0.57                      |
|                | Abril                         | 103.06               | -0.96   | 0.10      | 106.32   | -0.90                      | 99.62   | -2.73                      | 102.37   | 1.08                       | 100.00  | -0.51                      |
|                | Mayo                          | 103.87               | 0.55    | 0.78      | 107.64   | 1.91                       | 100.28  | -1.90                      | 102.62   | 1.39                       | 100.08  | -0.49                      |
|                | Junio                         | 103.23               | -0.01   | -0.61     | 106.08   | 0.24                       | 99.60   | -2.32                      | 103.53   | 2.46                       | 100.22  | 0.12                       |
|                | Julio                         | 101.14               | -1.21   | -2.03     | 100.60   | -2.88                      | 99.88   | -1.94                      | 104.01   | 2.51                       | 100.29  | 0.10                       |
|                | Agosto                        | 101.94               | -0.62   | 0.80      | 102.47   | -1.61                      | 99.66   | -1.98                      | 104.39   | 2.78                       | 100.35  | 0.16                       |
|                | Septiembre                    | 103.56               | 0.59    | 1.58      | 106.11   | 1.53                       | 99.68   | -2.28                      | 104.78   | 2.78                       | 100.35  | -0.38                      |
|                | Octubre                       | 103.53               | 0.52    | -0.03     | 105.45   | 0.74                       | 100.19  | -1.52                      | 105.21   | 2.96                       | 100.35  | -0.23                      |
|                | Noviembre                     | 103.43               | 0.49    | -0.09     | 104.76   | -0.22                      | 100.53  | -0.57                      | 105.64   | 3.44                       | 100.35  | -0.24                      |
|                | Diciembre                     | 104.32               | 1.94    | 0.86      | 107.06   | 3.22                       | 100.00  | -0.84                      | 106.07   | 3.77                       | 100.09  | -0.48                      |
| 2020           | Enero                         | 104.23               | 0.82    | -0.09     | 106.71   | 0.60                       | 99.88   | -1.14                      | 106.57   | 4.20                       | 99.75   | -0.77                      |
|                | Febrero                       | 104.80               | 2.01    | 0.55      | 107.82   | 2.68                       | 100.17  | -0.24                      | 106.67   | 4.19                       | 99.80   | -0.12                      |
|                | Marzo                         | 104.62               | 1.60    | -0.18     | 107.58   | 1.98                       | 99.72   | -0.80                      | 106.86   | 4.40                       | 99.84   | -0.06                      |
|                | Abril                         | 101.69               | -1.33   | -2.80     | 100.88   | -5.12                      | 99.61   | -0.01                      | 106.52   | 4.05                       | 99.60   | -0.40                      |
|                | Mayo                          | 100.47               | -3.28   | -1.20     | 98.65  | -8.36                      | 98.74   | -1.53                      | 106.32   | 3.60                       | 99.64   | -0.44                      |
|                | Junio                         | 100.13               | -3.00   | -0.33     | 97.79  | -7.81                      | 98.38   | -1.23                      | 107.13   | 3.47                       | 98.90   | -1.31                      |
|                | Julio                         | 99.82                | -1.31   | -0.32     | 96.67  | -3.91                      | 99.07   | -0.81                      | 106.92   | 2.80                       | 98.90   | -1.38                      |
|                | Agosto                        | 100.67               | -1.25   | 0.86      | 98.60  | -3.78                      | 98.88   | -0.78                      | 107.37   | 2.86                       | 98.90   | -1.44                      |
|                | Septiembre                    | 101.89               | -1.61   | 1.21      | 101.54   | -4.31                      | 98.87   | -0.81                      | 107.36   | 2.46                       | 98.90   | -1.45                      |
|                | Octubre                       | 101.86               | -1.61   | -0.04     | 101.28   | -3.95                      | 99.13   | -1.06                      | 107.19   | 1.88                       | 99.43   | -0.92                      |
|                | Noviembre                     | 102.37               | -1.02   | 0.51      | 102.43   | -2.22                      | 99.08   | -1.45                      | 107.31   | 1.58                       | 99.78   | -0.57                      |
|                | Diciembre                     | 102.76               | -1.50   | 0.38      | 103.85   | -3.00                      | 99.22   | -0.78                      | 106.35   | 0.26                       | 99.33   | -0.77                      |

Nota: La emergencia sanitaria en torno al COVID-19, afectó la ejecución de la operación estadística del IPP-DN. A partir de marzo 2020, el INEC aplicó medidas alternativas para recopilar la información de precios al productor. Los resultados del IPP-DN para octubre de 2020 son calculados sobre una base del 90% de tomas de precios efectivamente levantada. Para resolver los problemas de información faltante, se aplicaron los procesos de imputación definidos en la metodología del IPP-DN.

[https://www.ecuadorencifras.gob.ec/documentos/web-inec/Estadisticas\\_Economicas/IPP/2020/Octubre-2020/Nota\\_tecnica\\_cobertura%20e%20imputacion\\_10-2020-IPP-DN.pdf](https://www.ecuadorencifras.gob.ec/documentos/web-inec/Estadisticas_Economicas/IPP/2020/Octubre-2020/Nota_tecnica_cobertura%20e%20imputacion_10-2020-IPP-DN.pdf)

Fuente: Instituto Nacional de Estadística y Censos.

## 4.2.6 INDICADORES DE COYUNTURA DEL MERCADO LABORAL NACIONAL URBANO (1)

### Tasa trimestral de participación en la PEA, porcentaje

| Período |            | EMPLEO GLOBAL | EMPLEO ADECUADO/PLENO | EMPLEO NO CLASIFICADO | SUBEMPLEO | OTRO EMPLEO NO PLENO | EMPLEO NO REMUNERADO | DESEMPLEO | DESEMPLEO ABIERTO | DESEMPLEO OCULTO |
|---------|------------|---------------|-----------------------|-----------------------|-----------|----------------------|----------------------|-----------|-------------------|------------------|
| 2011    | Junio      | 93,64         | 52,04                 | 1,32                  | 11,55     | 24,23                | 4,49                 | 6,36      | 5,17              | 1,19             |
|         | Septiembre | 94,45         | 53,20                 | 0,92                  | 11,19     | 24,94                | 4,20                 | 5,55      | 4,82              | 0,72             |
|         | Diciembre  | 94,94         | 55,45                 | 0,81                  | 9,51      | 24,56                | 4,60                 | 5,06      | 3,88              | 1,18             |
| 2012    | Marzo      | 95,09         | 54,20                 | 1,31                  | 10,69     | 23,53                | 5,36                 | 4,91      | 4,27              | 0,65             |
|         | Junio      | 94,80         | 54,74                 | 2,00                  | 8,96      | 24,18                | 4,92                 | 5,20      | 4,35              | 0,85             |
|         | Septiembre | 95,37         | 55,07                 | 2,01                  | 9,46      | 23,56                | 5,27                 | 4,63      | 4,15              | 0,49             |
|         | Diciembre  | 95,00         | 56,54                 | 3,08                  | 7,67      | 22,99                | 4,72                 | 5,00      | 4,01              | 0,99             |
| 2013    | Marzo      | 95,39         | 52,40                 | 1,95                  | 10,25     | 25,92                | 4,87                 | 4,61      | 4,15              | 0,46             |
|         | Junio      | 95,11         | 52,23                 | 1,94                  | 11,47     | 24,54                | 4,93                 | 4,89      | 4,09              | 0,79             |
|         | Septiembre | 95,43         | 53,95                 | 2,21                  | 8,62      | 26,18                | 4,47                 | 4,57      | 4,00              | 0,57             |
|         | Diciembre  | 95,14         | 56,92                 | 0,29                  | 10,14     | 23,80                | 3,99                 | 4,86      | 3,69              | 1,17             |
| 2014    | Marzo      | 94,42         | 54,87                 | 0,36                  | 10,86     | 24,41                | 3,92                 | 5,58      | 4,68              | 0,89             |
|         | Junio      | 94,28         | 57,94                 | 0,35                  | 10,64     | 21,64                | 3,72                 | 5,72      | 4,70              | 1,02             |
|         | Septiembre | 95,33         | 57,63                 | 0,43                  | 10,06     | 22,86                | 4,36                 | 4,67      | 3,93              | 0,73             |
|         | Diciembre  | 95,46         | 56,39                 | 0,28                  | 11,71     | 22,93                | 4,15                 | 4,54      | 3,71              | 0,84             |
| 2015    | Marzo      | 95,16         | 53,54                 | 0,57                  | 11,89     | 24,40                | 4,76                 | 4,84      | 4,31              | 0,53             |
|         | Junio      | 94,42         | 54,34                 | 0,78                  | 12,05     | 22,77                | 4,48                 | 5,58      | 4,76              | 0,81             |
|         | Septiembre | 94,52         | 54,39                 | 0,70                  | 13,40     | 21,27                | 4,75                 | 5,48      | 4,81              | 0,68             |
|         | Diciembre  | 94,35         | 54,04                 | 0,84                  | 12,75     | 22,47                | 4,26                 | 5,65      | 4,60              | 1,04             |
| 2016    | Marzo      | 92,65         | 48,59                 | 0,45                  | 17,12     | 21,33                | 5,16                 | 7,35      | 6,42              | 0,93             |
|         | Junio      | 93,32         | 50,04                 | 0,36                  | 15,30     | 22,82                | 4,80                 | 6,68      | 5,93              | 0,74             |
|         | Septiembre | 93,32         | 47,48                 | 0,37                  | 17,97     | 22,05                | 5,45                 | 6,68      | 5,86              | 0,82             |
|         | Diciembre  | 93,48         | 47,64                 | 0,25                  | 18,83     | 21,89                | 4,87                 | 6,52      | 5,27              | 1,25             |
| 2017    | Marzo      | 94,36         | 47,29                 | 0,27                  | 20,92     | 20,47                | 5,41                 | 5,64      | 5,06              | 0,59             |
|         | Junio      | 94,22         | 48,98                 | 0,67                  | 19,12     | 20,40                | 5,05                 | 5,78      | 5,08              | 0,70             |
|         | Septiembre | 94,64         | 48,70                 | 0,26                  | 19,29     | 21,15                | 5,23                 | 5,36      | 4,77              | 0,59             |
|         | Diciembre  | 94,18         | 50,36                 | 0,22                  | 18,39     | 20,26                | 4,94                 | 5,82      | 4,86              | 0,96             |
| 2018    | Marzo      | 94,31         | 50,12                 | 0,33                  | 17,31     | 21,49                | 5,07                 | 5,69      | 5,25              | 0,44             |
|         | Junio      | 94,79         | 47,64                 | 0,71                  | 18,45     | 22,85                | 5,14                 | 5,21      | 4,75              | 0,46             |
|         | Septiembre | 94,80         | 48,77                 | 0,85                  | 17,90     | 22,03                | 5,26                 | 5,20      | 4,53              | 0,67             |
|         | Diciembre  | 95,20         | 49,28                 | 0,60                  | 16,31     | 24,15                | 4,85                 | 4,80      | 4,01              | 0,79             |
| 2019    | Marzo      | 94,17         | 46,99                 | 0,89                  | 18,46     | 23,15                | 4,68                 | 5,83      | 5,04              | 0,79             |
|         | Junio      | 94,43         | 46,96                 | 0,86                  | 19,08     | 22,68                | 4,85                 | 5,57      | 4,73              | 0,85             |
|         | Septiembre | 94,06         | 47,30                 | 0,88                  | 18,40     | 22,61                | 4,86                 | 5,94      | 5,24              | 0,70             |
|         | Diciembre  | 95,05         | 48,02                 | 0,86                  | 16,98     | 24,31                | 4,88                 | 4,95      | 4,45              | 0,50             |
| 2020    | Mayo/Junio | 83,18         | 20,18                 | 3,23                  | 34,72     | 21,71                | 3,35                 | 16,82     | 10,26             | 6,56             |
|         | Septiembre | 91,41         | 39,32                 | 1,06                  | 23,41     | 22,09                | 5,54                 | 8,59      | 7,47              | 1,13             |

(1) A partir del número IEM 1970 se ajustan los indicadores de Coyuntura con los que presenta el INEC.

Fuente: Instituto Nacional de Estadística y Censos (INEC). Encuesta Nacional de Empleo, Desempleo y Subempleo (ENEMDU), para marzo, junio, septiembre, diciembre 2019 y ENEMDU Telefónica para mayo-junio 2020.

Nota: El dato de la ENEMDU Telefónica mayo/junio20 no puede ser metodológicamente una continuidad de la ENEMDU tradicional, se incluye solo con fines de referencia.

## 4.2.7 INDICADORES DE COYUNTURA DEL MERCADO LABORAL ECUATORIANO: CUENCA, GUAYAQUIL, QUITO, MACHALA Y AMBATO (1)

### Tasa trimestral de participación en la PEA, porcentaje

| Período     | CUENCA     |                            |           |                         |           | GUAYAQUIL |                            |           |                         |           | QUITO  |                            |           |                         |           |      |
|-------------|------------|----------------------------|-----------|-------------------------|-----------|-----------|----------------------------|-----------|-------------------------|-----------|--------|----------------------------|-----------|-------------------------|-----------|------|
|             | EMPLEO     | EMPLEO ADE-<br>CUADO/PLENO | SUBEMPLEO | OTRO EMPLEO<br>NO PLENO | DESEMPLEO | EMPLEO    | EMPLEO ADE-<br>CUADO/PLENO | SUBEMPLEO | OTRO EMPLEO<br>NO PLENO | DESEMPLEO | EMPLEO | EMPLEO ADE-<br>CUADO/PLENO | SUBEMPLEO | OTRO EMPLEO<br>NO PLENO | DESEMPLEO |      |
| <b>2010</b> | Diciembre  | 97,45                      | 66,57     | 6,16                    | 18,49     | 2,55      | 92,39                      | 55,48     | 13,05                   | 20,32     | 7,61   | 95,67                      | 65,01     | 7,67                    | 14,72     | 4,33 |
| <b>2011</b> | Marzo      | 95,90                      | 56,87     | 9,00                    | 23,08     | 4,10      | 90,01                      | 46,98     | 14,27                   | 23,36     | 9,99   | 94,32                      | 62,13     | 9,77                    | 15,76     | 5,68 |
|             | Junio      | 96,37                      | 58,06     | 7,63                    | 22,63     | 3,63      | 90,37                      | 52,04     | 13,03                   | 21,46     | 9,63   | 96,19                      | 64,45     | 6,06                    | 15,79     | 3,81 |
|             | Septiembre | 95,86                      | 59,79     | 6,83                    | 23,22     | 4,14      | 94,25                      | 54,04     | 12,42                   | 23,85     | 5,75   | 95,79                      | 67,37     | 3,26                    | 17,66     | 4,21 |
|             | Diciembre  | 96,09                      | 65,74     | 5,83                    | 18,16     | 3,91      | 94,07                      | 57,05     | 9,50                    | 20,51     | 5,93   | 95,67                      | 63,60     | 4,67                    | 21,39     | 4,33 |
| <b>2012</b> | Marzo      | 95,33                      | 64,07     | 4,49                    | 21,36     | 4,67      | 93,72                      | 56,34     | 10,04                   | 20,66     | 6,28   | 96,32                      | 63,35     | 5,10                    | 20,24     | 3,68 |
|             | Junio      | 96,57                      | 64,10     | 5,14                    | 19,66     | 3,43      | 93,69                      | 59,08     | 8,90                    | 20,13     | 6,31   | 95,64                      | 60,44     | 7,27                    | 16,57     | 4,36 |
|             | Septiembre | 95,59                      | 66,65     | 4,84                    | 17,16     | 4,41      | 93,45                      | 59,08     | 7,39                    | 20,27     | 6,55   | 96,60                      | 66,25     | 4,46                    | 15,11     | 3,40 |
|             | Diciembre  | 96,31                      | 67,68     | 3,67                    | 19,53     | 3,69      | 94,46                      | 60,47     | 7,48                    | 19,33     | 5,54   | 95,56                      | 62,09     | 3,98                    | 14,17     | 4,44 |
| <b>2013</b> | Marzo      | 96,85                      | 66,19     | 4,29                    | 20,84     | 3,15      | 94,54                      | 55,13     | 9,56                    | 23,47     | 5,46   | 95,94                      | 62,77     | 4,19                    | 20,35     | 4,06 |
|             | Junio      | 95,48                      | 68,99     | 4,14                    | 16,75     | 4,52      | 94,03                      | 49,94     | 12,47                   | 23,99     | 5,97   | 95,56                      | 63,55     | 6,48                    | 17,55     | 4,44 |
|             | Septiembre | 95,71                      | 69,91     | 5,11                    | 15,48     | 4,29      | 94,49                      | 54,74     | 8,89                    | 25,24     | 5,51   | 95,33                      | 62,48     | 6,51                    | 16,34     | 4,67 |
|             | Diciembre  | 96,32                      | 68,46     | 5,46                    | 17,91     | 3,68      | 94,26                      | 57,25     | 9,35                    | 24,33     | 5,74   | 95,96                      | 70,58     | 6,36                    | 15,28     | 4,04 |
| <b>2014</b> | Marzo      | 96,77                      | 63,74     | 7,07                    | 20,24     | 3,23      | 93,87                      | 59,09     | 8,92                    | 21,94     | 6,13   | 95,66                      | 70,83     | 4,28                    | 16,22     | 4,34 |
|             | Junio      | 96,63                      | 66,93     | 6,36                    | 17,91     | 3,37      | 93,03                      | 59,61     | 11,78                   | 18,45     | 6,97   | 95,84                      | 71,50     | 3,15                    | 15,94     | 4,16 |
|             | Septiembre | 95,83                      | 69,43     | 5,58                    | 16,62     | 4,17      | 96,14                      | 61,06     | 9,68                    | 21,97     | 3,86   | 95,09                      | 69,63     | 3,33                    | 16,46     | 4,91 |
|             | Diciembre  | 97,70                      | 65,24     | 4,58                    | 21,66     | 2,30      | 95,99                      | 60,07     | 10,32                   | 23,49     | 4,01   | 96,78                      | 70,52     | 4,97                    | 16,13     | 3,22 |
| <b>2015</b> | Marzo      | 96,78                      | 57,80     | 13,59                   | 18,43     | 3,22      | 96,22                      | 63,55     | 6,57                    | 22,23     | 3,78   | 95,61                      | 67,06     | 4,48                    | 18,36     | 4,39 |
|             | Junio      | 96,90                      | 63,02     | 8,08                    | 18,82     | 3,10      | 95,35                      | 60,35     | 9,32                    | 22,74     | 4,65   | 95,23                      | 65,30     | 4,87                    | 18,71     | 4,77 |
|             | Septiembre | 97,35                      | 67,37     | 6,08                    | 17,35     | 2,65      | 95,07                      | 56,05     | 13,90                   | 20,81     | 4,93   | 94,79                      | 70,97     | 3,72                    | 13,66     | 5,21 |
|             | Diciembre  | 96,71                      | 64,61     | 6,34                    | 19,75     | 3,29      | 95,25                      | 56,92     | 12,35                   | 22,49     | 4,75   | 95,07                      | 66,52     | 5,53                    | 15,25     | 4,93 |
| <b>2016</b> | Marzo      | 95,43                      | 60,71     | 8,90                    | 19,32     | 4,57      | 92,76                      | 53,91     | 18,42                   | 16,45     | 7,24   | 92,18                      | 61,21     | 10,42                   | 15,60     | 7,82 |
|             | Junio      | 96,68                      | 61,80     | 8,21                    | 20,21     | 3,32      | 94,68                      | 53,97     | 15,53                   | 20,53     | 5,32   | 92,94                      | 63,99     | 7,58                    | 16,95     | 7,06 |
|             | Septiembre | 96,98                      | 55,81     | 12,15                   | 22,36     | 3,02      | 94,27                      | 49,88     | 19,87                   | 18,86     | 5,73   | 91,29                      | 62,25     | 8,70                    | 16,10     | 8,71 |
|             | Diciembre  | 95,24                      | 56,58     | 11,02                   | 21,49     | 4,76      | 93,56                      | 49,57     | 20,17                   | 19,70     | 6,44   | 90,86                      | 57,65     | 13,10                   | 16,47     | 9,14 |
| <b>2017</b> | Marzo      | 95,71                      | 61,86     | 9,61                    | 17,09     | 4,29      | 94,89                      | 49,14     | 22,81                   | 18,78     | 5,11   | 90,89                      | 57,72     | 15,47                   | 14,26     | 9,11 |
|             | Junio      | 95,47                      | 60,13     | 9,12                    | 19,49     | 4,53      | 94,74                      | 49,54     | 22,29                   | 18,36     | 5,26   | 92,16                      | 63,08     | 11,86                   | 13,14     | 7,84 |
|             | Septiembre | 95,36                      | 61,35     | 10,04                   | 18,12     | 4,64      | 95,41                      | 47,85     | 24,08                   | 19,34     | 4,59   | 92,16                      | 66,44     | 7,52                    | 14,38     | 7,84 |
|             | Diciembre  | 94,36                      | 57,28     | 11,91                   | 17,85     | 5,64      | 95,65                      | 49,96     | 21,01                   | 19,42     | 4,35   | 90,58                      | 61,58     | 11,68                   | 14,71     | 9,42 |
| <b>2018</b> | Marzo      | 94,59                      | 61,37     | 10,20                   | 16,96     | 5,41      | 95,33                      | 51,26     | 20,16                   | 19,22     | 4,67   | 92,88                      | 60,21     | 11,30                   | 18,83     | 7,12 |
|             | Junio      | 94,94                      | 66,53     | 7,61                    | 16,48     | 5,06      | 96,56                      | 49,58     | 22,50                   | 18,57     | 3,44   | 90,15                      | 59,09     | 9,86                    | 17,86     | 9,85 |
|             | Septiembre | 95,16                      | 61,13     | 9,35                    | 18,73     | 4,84      | 96,60                      | 50,24     | 19,81                   | 20,35     | 3,40   | 91,16                      | 58,93     | 9,45                    | 17,86     | 8,84 |
|             | Diciembre  | 95,30                      | 61,28     | 8,56                    | 19,54     | 4,70      | 96,91                      | 52,64     | 18,92                   | 20,30     | 3,09   | 91,83                      | 57,88     | 9,73                    | 20,95     | 8,17 |
| <b>2019</b> | Marzo      | 94,55                      | 64,01     | 7,86                    | 17,51     | 5,45      | 96,28                      | 48,98     | 21,78                   | 20,06     | 3,72   | 90,27                      | 59,68     | 8,95                    | 19,06     | 9,73 |
|             | Junio      | 95,52                      | 69,43     | 6,15                    | 15,39     | 4,48      | 97,51                      | 54,68     | 17,67                   | 20,14     | 2,49   | 91,71                      | 55,16     | 14,26                   | 17,12     | 8,29 |
|             | Septiembre | 93,71                      | 67,56     | 6,09                    | 15,71     | 6,29      | 96,97                      | 52,94     | 18,90                   | 19,33     | 3,03   | 91,78                      | 54,97     | 12,44                   | 19,67     | 8,22 |
|             | Diciembre  | 96,26                      | 63,94     | 9,06                    | 17,24     | 3,74      | 97,12                      | 51,21     | 16,23                   | 24,35     | 2,88   | 92,09                      | 54,34     | 13,93                   | 18,40     | 7,91 |

## 4.2.7 INDICADORES DE COYUNTURA DEL MERCADO LABORAL ECUATORIANO: CUENCA, GUAYAQUIL, QUITO, MACHALA Y AMBATO (1) (Cont.)

### Tasa trimestral de participación en la PEA, porcentaje

| Período     | MACHALA    |                       |           |                      |           | AMBATO |                       |           |                      |           |      |
|-------------|------------|-----------------------|-----------|----------------------|-----------|--------|-----------------------|-----------|----------------------|-----------|------|
|             | EMPLEO     | EMPLEO ADECUADO/PLENO | SUBEMPLEO | OTRO EMPLEO NO PLENO | DESEMPLEO | EMPLEO | EMPLEO ADECUADO/PLENO | SUBEMPLEO | OTRO EMPLEO NO PLENO | DESEMPLEO |      |
| <b>2010</b> | Diciembre  | 95,67                 | 50,44     | 14,85                | 26,11     | 4,33   | 96,76                 | 54,22     | 6,83                 | 25,27     | 3,24 |
| <b>2011</b> | Marzo      | 92,76                 | 43,79     | 15,00                | 26,98     | 7,24   | 96,46                 | 57,01     | 6,50                 | 23,12     | 3,54 |
|             | Junio      | 93,14                 | 54,48     | 9,42                 | 23,84     | 6,86   | 96,11                 | 57,87     | 7,74                 | 19,03     | 3,89 |
|             | Septiembre | 95,10                 | 52,10     | 11,23                | 27,00     | 4,90   | 95,26                 | 57,89     | 6,28                 | 19,57     | 4,74 |
|             | Diciembre  | 95,41                 | 56,85     | 8,27                 | 25,89     | 4,59   | 97,67                 | 61,89     | 6,08                 | 19,32     | 2,33 |
| <b>2012</b> | Marzo      | 94,11                 | 53,33     | 10,96                | 25,03     | 5,89   | 95,63                 | 57,01     | 7,05                 | 21,22     | 4,37 |
|             | Junio      | 95,33                 | 56,12     | 8,51                 | 26,54     | 4,67   | 96,55                 | 55,65     | 6,85                 | 23,56     | 3,45 |
|             | Septiembre | 95,20                 | 53,54     | 8,90                 | 25,42     | 4,80   | 95,84                 | 59,83     | 5,62                 | 17,96     | 4,16 |
|             | Diciembre  | 95,60                 | 58,19     | 7,18                 | 24,22     | 4,40   | 96,65                 | 57,44     | 6,13                 | 21,05     | 3,35 |
| <b>2013</b> | Marzo      | 95,79                 | 52,42     | 9,76                 | 25,27     | 4,21   | 95,61                 | 48,25     | 10,59                | 22,56     | 4,39 |
|             | Junio      | 96,32                 | 51,59     | 8,53                 | 28,53     | 3,68   | 95,47                 | 48,59     | 14,00                | 21,46     | 4,53 |
|             | Septiembre | 96,82                 | 51,99     | 9,41                 | 28,61     | 3,18   | 96,38                 | 52,54     | 10,97                | 22,74     | 3,62 |
|             | Diciembre  | 96,17                 | 58,86     | 9,50                 | 24,42     | 3,83   | 96,61                 | 56,45     | 9,45                 | 21,31     | 3,39 |
| <b>2014</b> | Marzo      | 96,20                 | 53,40     | 13,48                | 23,43     | 3,80   | 94,19                 | 54,59     | 12,77                | 19,98     | 5,81 |
|             | Junio      | 96,92                 | 52,82     | 9,80                 | 29,18     | 3,08   | 94,96                 | 57,15     | 12,14                | 19,26     | 5,04 |
|             | Septiembre | 97,27                 | 57,75     | 10,50                | 23,84     | 2,73   | 95,14                 | 58,41     | 10,82                | 19,87     | 4,86 |
|             | Diciembre  | 97,52                 | 55,93     | 8,85                 | 27,16     | 2,48   | 96,32                 | 61,04     | 9,40                 | 18,12     | 3,68 |
| <b>2015</b> | Marzo      | 96,30                 | 47,35     | 13,68                | 27,52     | 3,70   | 93,57                 | 53,97     | 13,50                | 18,45     | 6,43 |
|             | Junio      | 95,52                 | 51,65     | 14,16                | 22,64     | 4,48   | 96,38                 | 58,44     | 10,85                | 20,59     | 3,62 |
|             | Septiembre | 95,93                 | 54,88     | 12,82                | 22,63     | 4,07   | 95,20                 | 59,82     | 11,96                | 16,81     | 4,80 |
|             | Diciembre  | 97,32                 | 57,15     | 9,53                 | 25,61     | 2,68   | 94,26                 | 58,46     | 10,70                | 17,81     | 5,74 |
| <b>2016</b> | Marzo      | 96,04                 | 50,98     | 12,40                | 27,30     | 3,96   | 93,02                 | 51,22     | 16,71                | 16,48     | 6,98 |
|             | Junio      | 95,44                 | 52,97     | 14,41                | 22,32     | 4,56   | 94,75                 | 53,73     | 14,29                | 18,55     | 5,25 |
|             | Septiembre | 96,83                 | 49,65     | 16,45                | 26,29     | 3,17   | 93,46                 | 49,50     | 18,14                | 19,76     | 6,54 |
|             | Diciembre  | 94,70                 | 49,16     | 13,00                | 27,46     | 5,30   | 92,85                 | 46,85     | 17,02                | 21,17     | 7,15 |
| <b>2017</b> | Marzo      | 95,76                 | 48,13     | 12,88                | 28,80     | 4,24   | 94,99                 | 46,61     | 20,27                | 19,19     | 5,01 |
|             | Junio      | 95,73                 | 49,32     | 14,85                | 25,95     | 4,27   | 95,42                 | 52,71     | 16,92                | 17,37     | 4,58 |
|             | Septiembre | 95,58                 | 43,65     | 22,19                | 24,07     | 4,42   | 95,22                 | 54,33     | 14,97                | 17,12     | 4,78 |
|             | Diciembre  | 94,36                 | 51,19     | 15,86                | 22,09     | 5,64   | 93,88                 | 53,96     | 15,24                | 16,80     | 6,12 |
| <b>2018</b> | Marzo      | 94,09                 | 53,19     | 10,77                | 23,08     | 5,91   | 94,25                 | 51,80     | 15,55                | 18,83     | 5,75 |
|             | Junio      | 93,58                 | 51,08     | 13,48                | 24,25     | 6,42   | 95,25                 | 54,81     | 13,21                | 20,41     | 4,75 |
|             | Septiembre | 93,06                 | 52,09     | 13,89                | 21,52     | 6,94   | 94,33                 | 52,45     | 14,17                | 19,07     | 5,67 |
|             | Diciembre  | 94,56                 | 55,35     | 11,68                | 23,77     | 5,44   | 96,57                 | 52,63     | 11,58                | 24,37     | 3,43 |
| <b>2019</b> | Marzo      | 94,90                 | 56,86     | 6,67                 | 26,81     | 5,10   | 94,64                 | 49,96     | 15,11                | 22,50     | 5,36 |
|             | Junio      | 94,49                 | 59,56     | 9,45                 | 20,69     | 5,51   | 95,33                 | 50,62     | 15,01                | 20,92     | 4,67 |
|             | Septiembre | 93,64                 | 55,52     | 11,91                | 21,31     | 6,36   | 95,54                 | 48,19     | 14,70                | 22,68     | 4,46 |
|             | Diciembre  | 95,82                 | 55,49     | 12,20                | 23,82     | 4,18   | 95,95                 | 50,83     | 13,57                | 23,47     | 4,05 |

((1) A partir del número IEM 1970 se ajustan los Indicadores de Coyuntura con los que presenta el INEC. El empleo se compone de Empleo Adecuado/pleno, Subempleo, Otro empleo no pleno, empleo no remunerado y empleo no clasificado.

**Nota:** De acuerdo al comunicado oficial de 26 de abril de 2020, el INEC informa que los resultados de la ENEMDU de marzo de 2020 se aplazarán, sin fecha determinada, hasta que el INEC considere que la ENEMDU dispone de la suficiente calidad estadística, retraso causado por la suspensión del levantamiento de información en campo debido a la emergencia sanitaria declarada en el país. <https://www.ecuadorencifras.gob.ec/wp-content/uploads/2020/04/CONVID19-ENENDU.jpeg>

**Fuente:** Instituto Nacional de Estadística y Censos (INEC)



**4.3.1 OFERTA Y UTILIZACIÓN FINAL DE BIENES Y SERVICIOS (1)**  
**Millones de USD; millones de USD, 2007=100; USD per cápita; USD per cápita, 2007=100; miles de habitantes**

| Variables \ Años                    | 2010     | 2011      | 2012      | 2013      | 2014      | 2015      | 2016(sd)  | 2017 (p)  | 2018 (p)  | 2019 (p)  |
|-------------------------------------|----------|-----------|-----------|-----------|-----------|-----------|-----------|-----------|-----------|-----------|
| Millones de USD (*)                 |          |           |           |           |           |           |           |           |           |           |
| Producto interno bruto (PIB)        | 69,555.4 | 79,276.7  | 87,924.5  | 95,129.7  | 101,726.3 | 99,290.4  | 99,937.7  | 104,295.9 | 107,562.0 | 108,108.0 |
| Importaciones de bienes y servicios | 22,541.7 | 26,453.9  | 27,772.1  | 29,459.6  | 30,168.3  | 23,815.4  | 19,004.7  | 22,516.3  | 25,554.0  | 24,895.6  |
| Total oferta final                  | 92,097.1 | 105,730.5 | 115,696.7 | 124,589.3 | 131,894.6 | 123,105.8 | 118,942.4 | 126,812.2 | 133,116.0 | 133,003.6 |
| Gasto de consumo final total        | 53,193.2 | 58,748.3  | 64,735.0  | 70,265.2  | 74,555.3  | 75,319.0  | 74,486.3  | 77,675.2  | 80,031.5  | 80,080.0  |
| Gobierno general                    | 9,181.1  | 10,091.2  | 11,726.8  | 13,323.3  | 14,543.0  | 14,327.1  | 14,596.6  | 15,197.2  | 15,829.2  | 15,583.5  |
| Hogares residentes (1)              | 44,012.1 | 48,657.2  | 53,008.3  | 56,941.9  | 60,012.3  | 60,991.9  | 59,889.7  | 62,478.0  | 64,202.3  | 64,496.5  |
| Formación bruta de capital fijo     | 17,127.9 | 20,470.8  | 23,707.8  | 26,211.7  | 27,684.2  | 26,390.5  | 25,080.8  | 26,496.3  | 27,517.7  | 26,908.0  |
| Variación de existencias            | 2,373.6  | 1,839.6   | 731.5     | 869.0     | 1,119.0   | 289.0     | -117.3    | 913.0     | 1,252.7   | 1,098.5   |
| Exportaciones de bienes y servicios | 19,402.4 | 24,671.8  | 26,522.3  | 27,243.5  | 28,536.1  | 21,107.4  | 19,492.6  | 21,727.8  | 24,314.1  | 24,917.1  |
| Total utilización final             | 92,097.1 | 105,730.5 | 115,696.7 | 124,589.3 | 131,894.6 | 123,105.8 | 118,942.4 | 126,812.2 | 133,116.0 | 133,003.6 |
| Millones de USD, 2007=100 (*)       |          |           |           |           |           |           |           |           |           |           |
| Producto interno bruto (PIB)        | 56,481.1 | 60,925.1  | 64,362.4  | 67,546.1  | 70,105.4  | 70,174.7  | 69,314.1  | 70,955.7  | 71,870.5  | 71,879.2  |
| Importaciones de bienes y servicios | 18,509.0 | 19,183.9  | 19,344.1  | 20,691.6  | 21,675.4  | 19,907.4  | 17,992.2  | 20,193.8  | 21,083.2  | 21,151.4  |
| Total oferta final                  | 74,990.0 | 80,109.0  | 83,706.5  | 88,237.7  | 91,780.7  | 90,082.0  | 87,306.3  | 91,149.5  | 92,953.7  | 93,030.6  |
| Gasto de consumo final total        | 44,534.1 | 47,075.5  | 49,074.0  | 51,552.0  | 53,341.2  | 53,521.0  | 52,465.5  | 54,367.6  | 55,654.2  | 55,560.9  |
| Gobierno general                    | 7,213.5  | 7,840.9   | 8,712.1   | 9,609.8   | 10,252.3  | 10,471.8  | 10,453.9  | 10,790.0  | 11,167.2  | 10,945.3  |
| Hogares residentes (1)              | 37,320.6 | 39,234.6  | 40,361.9  | 41,942.3  | 43,088.8  | 43,049.2  | 42,011.6  | 43,577.6  | 44,487.0  | 44,615.6  |
| Formación bruta de capital fijo     | 13,050.1 | 14,920.8  | 16,496.2  | 18,214.1  | 18,626.3  | 17,465.3  | 15,917.1  | 16,762.3  | 17,093.0  | 16,528.8  |
| Variación de existencias            | 1,473.1  | 1,277.0   | 380.3     | 261.3     | 471.2     | -123.1    | -568.2    | 388.0     | 348.2     | 358.8     |
| Exportaciones de bienes y servicios | 15,932.7 | 16,835.7  | 17,756.0  | 18,210.3  | 19,342.0  | 19,218.8  | 19,491.9  | 19,631.6  | 19,858.2  | 20,582.2  |
| Total utilización final             | 74,990.0 | 80,109.0  | 83,706.5  | 88,237.7  | 91,780.7  | 90,082.0  | 87,306.3  | 91,149.5  | 92,953.7  | 93,030.6  |
| Tasas de variación anual            |          |           |           |           |           |           |           |           |           |           |
| Producto interno bruto (PIB)        | 3.5      | 7.9       | 5.6       | 4.9       | 3.8       | 0.1       | -1.2      | 2.4       | 1.3       | 0.01      |
| Importaciones de bienes y servicios | 14.8     | 3.6       | 0.8       | 7.0       | 4.8       | -8.2      | -9.6      | 12.2      | 4.4       | 0.3       |
| Total oferta final                  | 6.1      | 6.8       | 4.5       | 5.4       | 4.0       | -1.9      | -3.1      | 4.4       | 2.0       | 0.1       |
| Gasto de consumo final total        | 7.2      | 5.7       | 4.2       | 5.0       | 3.5       | 0.3       | -2.0      | 3.6       | 2.4       | -0.2      |
| Gobierno general                    | 4.4      | 8.7       | 11.1      | 10.3      | 6.7       | 2.1       | -0.2      | 3.2       | 3.5       | -2.0      |
| Hogares residentes (1)              | 7.7      | 5.1       | 2.9       | 3.9       | 2.7       | -0.1      | -2.4      | 3.7       | 2.1       | 0.3       |
| Formación bruta de capital fijo     | 10.2     | 14.3      | 10.6      | 10.4      | 2.3       | -6.2      | -8.9      | 5.3       | 2.0       | -3.3      |
| Exportaciones de bienes y servicios | -0.2     | 5.7       | 5.5       | 2.6       | 6.2       | -0.6      | 1.4       | 0.7       | 1.2       | 3.6       |
| Total utilización final             | 6.1      | 6.8       | 4.5       | 5.4       | 4.0       | -1.9      | -3.1      | 4.4       | 2.0       | 0.1       |
| Otros indicadores macroeconómicos   |          |           |           |           |           |           |           |           |           |           |
| PIB per cápita (USD)                | 4,633    | 5,193     | 5,665     | 6,031     | 6,347     | 6,099     | 6,046     | 6,217     | 6,318     | 6,261     |
| PIB per cápita (USD, 2007=100)      | 3,762    | 3,991     | 4,147     | 4,282     | 4,374     | 4,311     | 4,194     | 4,229     | 4,222     | 4,163     |
| Miles de habitantes (2)             | 15,012   | 15,266    | 15,521    | 15,775    | 16,027    | 16,279    | 16,529    | 16,777    | 17,023    | 17,268    |

(\*) Incluye aproximación de decimales. (sd) semi-definitivo. (p) provisional. (1) Incluye el gasto de consumo final de las Instituciones sin fines de lucro al servicio de los hogares, ISFLSH. (2) A partir del Boletín de Información Estadística Mensual N° 1.931, de enero de 2013 se utilizan los nuevos datos de población oficiales del INEC de 1990 a 2010 enviados al BCE mediante oficio INEC-DIREJ-2013-135-O, de 19 de febrero de 2013, y las proyecciones de Población de 2010 a 2020, publicadas en el página web del INEC en el siguiente enlace: [http://www.ecuadorencifras.gob.ec/documentos/web-inec/Poblacion\\_y\\_Demografia/Proyecciones\\_Poblacionales/PROYECCION\\_POR\\_EDADES\\_PROVINCIAS\\_2010-2020\\_Y\\_NACIONAL\\_2010-2020.xlsx](http://www.ecuadorencifras.gob.ec/documentos/web-inec/Poblacion_y_Demografia/Proyecciones_Poblacionales/PROYECCION_POR_EDADES_PROVINCIAS_2010-2020_Y_NACIONAL_2010-2020.xlsx)

Fuente: Banco Central del Ecuador.

**4.3.2 PRODUCTO INTERNO BRUTO POR INDUSTRIA**  
Millones de USD, millones de USD. 2007=100; tasa de variación anual, porcentaje

| Período \ Industrias                       | Agricultura, ganadería, caza y silvicultura | Acuicultura y pesca de camarón | Pesca (excepto camarón) | Petróleo y minas | Refinación de petróleo | Manufactura (excepto refinación de petróleo) | Suministro de electricidad y agua | Construcción | Comercio | Alojamiento y servicios de comida | Transporte |
|--|---|--------------------------------|-------------------------|------------------|------------------------|--|-----------------------------------|--------------|----------|-----------------------------------|------------|
| <b>Millones de USD (*)</b>                 |   |                                |                         |                  |                        |  |                                   |              |          |                                   |            |
| 2010                                       | 6,071.2                                     | 298.2                          | 400.6                   | 7,575.5          | 720.0                  | 8,601.7                                      | 754.1                             | 6,501.2      | 7,241.1  | 1,312.4                           | 3,700.3    |
| 2011                                       | 6,702.4                                     | 420.9                          | 488.1                   | 10,462.9         | 668.0                  | 9,670.4                                      | 927.7                             | 8,106.5      | 8,399.8  | 1,427.9                           | 3,696.3    |
| 2012                                       | 6,564.4                                     | 462.1                          | 572.4                   | 11,380.8         | 650.7                  | 10,739.7                                     | 1,046.3                           | 9,378.6      | 9,053.7  | 1,631.8                           | 3,859.5    |
| 2013                                       | 7,230.7                                     | 515.6                          | 595.9                   | 11,851.2         | 433.3                  | 11,974.3                                     | 1,065.5                           | 10,012.7     | 9,976.6  | 1,877.6                           | 4,299.6    |
| 2014                                       | 8,121.5                                     | 563.3                          | 599.3                   | 11,267.3         | 285.7                  | 13,716.7                                     | 1,252.8                           | 10,891.2     | 10,544.8 | 2,054.4                           | 4,337.8    |
| 2015                                       | 8,405.7                                     | 444.6                          | 537.5                   | 4,690.7          | 808.2                  | 13,513.0                                     | 1,508.7                           | 11,125.4     | 10,218.2 | 2,083.1                           | 4,773.3    |
| 2016 (sd)                                  | 8,441.5                                     | 501.5                          | 570.2                   | 3,800.4          | 949.1                  | 13,592.3                                     | 1,685.3                           | 11,976.0     | 9,631.9  | 2,123.2                           | 5,414.1    |
| 2017 (p)                                   | 8,533.1                                     | 659.7                          | 537.2                   | 5,023.9          | 1,117.0                | 13,866.1                                     | 1,826.4                           | 12,087.4     | 9,960.1  | 2,225.4                           | 5,387.4    |
| 2018 (p)                                   | 8,410.8                                     | 668.0                          | 547.3                   | 6,167.4          | 1,221.4                | 13,779.0                                     | 1,710.6                           | 12,125.1     | 10,163.5 | 2,314.3                           | 5,534.9    |
| 2019 (p)                                   | 8,370.7                                     | 635.2                          | 508.2                   | 5,863.9          | 1,117.7                | 14,740.5                                     | 1,815.1                           | 11,816.6     | 9,911.5  | 2,422.6                           | 5,980.4    |
| <b>Millones de USD, 2007=100 (*)</b>       |   |                                |                         |                  |                        |  |                                   |              |          |                                   |            |
| 2010                                       | 4,361.0                                     | 257.6                          | 352.8                   | 5,957.6          | 897.6                  | 6,867.9                                      | 921.9                             | 4,649.1      | 5,896.1  | 1,031.3                           | 3,709.3    |
| 2011                                       | 4,689.2                                     | 313.7                          | 363.3                   | 6,125.4          | 995.5                  | 7,266.0                                      | 1,171.6                           | 5,465.1      | 6,238.4  | 1,092.8                           | 3,914.3    |
| 2012                                       | 4,667.6                                     | 336.5                          | 403.7                   | 6,283.2          | 1,089.1                | 7,510.1                                      | 1,381.8                           | 6,132.3      | 6,529.9  | 1,136.1                           | 4,152.4    |
| 2013                                       | 4,967.2                                     | 367.1                          | 435.5                   | 6,463.2          | 812.7                  | 7,972.2                                      | 1,541.3                           | 6,586.8      | 6,972.8  | 1,190.9                           | 4,576.6    |
| 2014                                       | 5,258.2                                     | 514.0                          | 434.9                   | 6,889.1          | 536.4                  | 8,266.6                                      | 1,642.0                           | 6,893.5      | 7,216.4  | 1,217.9                           | 4,695.3    |
| 2015                                       | 5,366.1                                     | 609.5                          | 412.1                   | 6,746.9          | 501.4                  | 8,230.4                                      | 1,790.6                           | 6,838.7      | 7,165.3  | 1,173.4                           | 4,911.3    |
| 2016 (sd)                                  | 5,356.7                                     | 659.5                          | 426.4                   | 6,845.1          | 638.7                  | 8,016.3                                      | 1,800.1                           | 6,444.2      | 6,880.9  | 1,166.5                           | 4,976.8    |
| 2017 (p)                                   | 5,593.4                                     | 764.3                          | 441.3                   | 6,654.0          | 699.1                  | 8,264.8                                      | 1,973.3                           | 6,159.9      | 7,252.8  | 1,233.7                           | 4,982.0    |
| 2018 (p)                                   | 5,540.8                                     | 814.7                          | 451.2                   | 6,258.7          | 652.2                  | 8,364.3                                      | 2,042.7                           | 6,194.4      | 7,372.4  | 1,307.7                           | 5,223.8    |
| 2019 (p)                                   | 5,511.3                                     | 933.9                          | 471.7                   | 6,461.5          | 530.2                  | 8,414.4                                      | 2,242.2                           | 5,902.4      | 7,315.5  | 1,365.4                           | 5,284.3    |
| <b>Tasa de variación anual, porcentaje</b> |   |                                |                         |                  |                        |  |                                   |              |          |                                   |            |
| 2010                                       | 0.7   | 7.7                            | -3.0                    | 0.1              | -14.5                  | 5.1  | 34.5                              | 3.4          | 3.4      | 4.2                               | 2.1        |
| 2011                                       | 7.5   | 21.7                           | 3.0                     | 2.8              | 10.9                   | 5.8  | 27.1                              | 17.6         | 5.8      | 6.0                               | 5.5        |
| 2012                                       | -0.5  | 7.3                            | 11.1                    | 2.6              | 9.4                    | 3.4  | 17.9                              | 12.2         | 4.7      | 4.0                               | 6.1        |
| 2013                                       | 6.4   | 9.1                            | 7.9                     | 2.9              | -25.4                  | 6.2  | 11.5                              | 7.4          | 6.8      | 4.8                               | 10.2       |
| 2014                                       | 5.9   | 40.0                           | -0.1                    | 6.6              | -34.0                  | 3.7  | 6.5                               | 4.7          | 3.5      | 2.3                               | 2.6        |
| 2015                                       | 2.1   | 18.6                           | -5.2                    | -2.1             | -6.5                   | -0.4   | 9.0                               | -0.8         | -0.7     | -3.7                              | 4.6        |
| 2016 (sd)                                  | -0.2  | 8.2                            | 3.5                     | 1.5              | 27.4                   | -2.6   | 0.5                               | -5.8         | -4.0     | -0.6                              | 1.3        |
| 2017 (p)                                   | 4.4   | 15.9                           | 3.5                     | -2.8             | 9.5                    | 3.1  | 9.6                               | -4.4         | 5.4      | 5.8                               | 0.1        |
| 2018 (p)                                   | -0.9  | 6.6                            | 2.2                     | -5.9             | -6.7                   | 1.2  | 3.5                               | 0.6          | 1.6      | 6.0                               | 4.9        |
| 2019 (p)                                   | -0.5  | 14.6                           | 4.6                     | 3.2              | -18.7                  | 0.6  | 9.8                               | -4.7         | -0.8     | 4.4                               | 1.2        |

**4.3.2 PRODUCTO INTERNO BRUTO POR INDUSTRIA (Cont.)**  
Millones de USD, millones de USD, 2007=100; tasa de variación anual, porcentaje

| Periodo \ Industrias                       | Correo y comunicaciones | Actividades de servicios financieros | Actividades profesionales, técnicas y administrativas | Enseñanza y servicios sociales y de salud | Administración pública, defensa; planes de seguridad social obligatoria | Servicio doméstico | Otros Servicios (1) | TOTAL VALOR AGREGADO BRUTO | OTROS ELEMENTOS DEL PIB | PIB       |
|--|-------------------------|--------------------------------------|---|---|---|--------------------|---------------------|----------------------------|-------------------------|-----------|
| <b>Millones de USD (*)</b>                 |                         |                                      |   |   |   |                    |                     |                            |                         |           |
| 2010                                       | 1,682.4                 | 1,947.8                              | 4,301.6   | 5,750.1                                   | 4,538.6   | 334.9              | 4,767.9             | 66,499.5                   | 3,055.9                 | 69,555.4  |
| 2011                                       | 1,811.8                 | 2,300.5                              | 5,046.4   | 5,995.8                                   | 5,013.5   | 333.4              | 5,063.8             | 76,536.2                   | 2,740.4                 | 79,276.7  |
| 2012                                       | 1,914.1                 | 2,761.3                              | 5,712.4   | 6,943.3                                   | 5,499.8   | 333.7              | 5,351.6             | 83,856.2                   | 4,068.4                 | 87,924.5  |
| 2013                                       | 2,021.5                 | 2,590.6                              | 6,549.8   | 7,513.4                                   | 6,050.9   | 382.1              | 5,592.6             | 90,533.9                   | 4,595.8                 | 95,129.7  |
| 2014                                       | 2,127.1                 | 3,165.9                              | 7,015.7   | 7,832.9                                   | 6,681.8   | 428.8              | 6,007.9             | 96,894.7                   | 4,831.6                 | 101,726.3 |
| 2015                                       | 1,983.7                 | 3,164.7                              | 6,886.5   | 8,488.9                                   | 6,659.5   | 433.8              | 6,317.0             | 92,042.5                   | 7,247.9                 | 99,290.4  |
| 2016 (sd)                                  | 1,915.6                 | 3,072.6                              | 6,574.1   | 8,777.5                                   | 6,884.8   | 487.5              | 6,640.9             | 93,038.3                   | 6,899.4                 | 99,937.7  |
| 2017 (p)                                   | 1,931.6                 | 3,536.3                              | 7,071.8   | 9,280.0                                   | 7,062.2   | 538.2              | 6,439.0             | 97,082.7                   | 7,213.1                 | 104,295.9 |
| 2018 (p)                                   | 1,971.0                 | 3,688.1                              | 7,818.6   | 9,741.8                                   | 7,049.7   | 548.3              | 6,496.0             | 99,956.0                   | 7,606.1                 | 107,562.0 |
| 2019 (p)                                   | 1,895.6                 | 3,882.3                              | 8,104.9   | 9,764.6                                   | 6,984.0   | 574.7              | 6,482.9             | 100,871.6                  | 7,236.4                 | 108,108.0 |
| <b>Millones de USD, 2007=100 (*)</b>       |                         |                                      |   |   |   |                    |                     |                            |                         |           |
| 2010                                       | 1,829.8                 | 1,561.4                              | 3,491.8   | 4,801.7                                   | 3,330.2   | 183.8              | 4,169.9             | 54,270.7                   | 2,210.4                 | 56,481.1  |
| 2011                                       | 2,051.3                 | 1,772.7                              | 3,764.4   | 5,023.0                                   | 3,677.8   | 177.3              | 4,331.5             | 58,433.1                   | 2,492.0                 | 60,925.1  |
| 2012                                       | 2,232.4                 | 2,065.6                              | 4,024.2   | 5,364.7                                   | 3,914.8   | 174.9              | 4,345.1             | 61,744.5                   | 2,617.9                 | 64,362.4  |
| 2013                                       | 2,378.0                 | 2,023.4                              | 4,255.0   | 5,486.4                                   | 4,223.9   | 178.1              | 4,491.0             | 64,922.1                   | 2,624.0                 | 67,546.1  |
| 2014                                       | 2,502.7                 | 2,242.6                              | 4,445.1   | 5,732.9                                   | 4,361.6   | 186.6              | 4,603.5             | 67,639.2                   | 2,466.1                 | 70,105.4  |
| 2015                                       | 2,475.6                 | 2,227.8                              | 4,388.3   | 5,962.9                                   | 4,555.5   | 182.0              | 4,650.6             | 68,188.7                   | 1,986.0                 | 70,174.7  |
| 2016 (sd)                                  | 2,456.7                 | 2,200.5                              | 4,296.6   | 5,990.4                                   | 4,676.4   | 197.6              | 4,549.6             | 67,579.1                   | 1,735.0                 | 69,314.1  |
| 2017 (p)                                   | 2,483.6                 | 2,339.3                              | 4,342.7   | 6,217.2                                   | 4,727.0   | 213.3              | 4,334.8             | 68,676.6                   | 2,279.1                 | 70,955.7  |
| 2018 (p)                                   | 2,570.6                 | 2,406.3                              | 4,482.9   | 6,449.5                                   | 4,668.2   | 211.9              | 4,468.2             | 69,480.5                   | 2,390.0                 | 71,870.5  |
| 2019 (p)                                   | 2,526.3                 | 2,499.0                              | 4,487.0   | 6,345.6                                   | 4,654.0   | 217.3              | 4,498.7             | 69,660.5                   | 2,218.7                 | 71,879.2  |
| <b>Tasa de variación anual, porcentaje</b> |                         |                                      |   |   |   |                    |                     |                            |                         |           |
| 2010                                       | 12.8                    | 10.0                                 | 3.9   | 7.2                                       | 5.2   | 7.0                | 0.2                 | 3.7                        | 0.2                     | 3.5       |
| 2011                                       | 12.1                    | 13.5                                 | 7.8   | 4.6                                       | 10.4  | -3.5               | 3.9                 | 7.7                        | 12.7                    | 7.9       |
| 2012                                       | 8.8                     | 16.5                                 | 6.9   | 6.8                                       | 6.4   | -1.4               | 0.3                 | 5.7                        | 5.1                     | 5.6       |
| 2013                                       | 6.5                     | -2.0                                 | 5.7   | 2.3                                       | 7.9   | 1.8                | 3.4                 | 5.1                        | 0.2                     | 4.9       |
| 2014                                       | 5.2                     | 10.8                                 | 4.5   | 4.5                                       | 3.3   | 4.8                | 2.5                 | 4.2                        | -6.0                    | 3.8       |
| 2015                                       | -1.1                    | -0.7                                 | -1.3  | 4.0                                       | 4.4   | -2.4               | 1.0                 | 0.8                        | -19.5                   | 0.1       |
| 2016 (sd)                                  | -0.8                    | -1.2                                 | -2.1  | 0.5                                       | 2.7   | 8.6                | -2.2                | -0.9                       | -12.6                   | -1.2      |
| 2017 (p)                                   | 1.1                     | 6.3                                  | 1.1   | 3.8                                       | 1.1   | 7.9                | -4.7                | 1.6                        | 31.4                    | 2.4       |
| 2018 (p)                                   | 3.5                     | 2.9                                  | 3.2   | 3.7                                       | -1.2  | -0.7               | 3.1                 | 1.2                        | 4.9                     | 1.3       |
| 2019 (p)                                   | -1.7                    | 3.9                                  | 0.1   | -1.6                                      | -0.3  | 2.5                | 0.7                 | 0.3                        | -7.2                    | 0.01      |

(\*) Incluye aproximación de decimales

(sd) semi-definitivo. (p) provisional.

(1) Incluye: Actividades inmobiliarias y entretenimiento, recreación y otras actividades de servicios.

Fuente: Banco Central del Ecuador.

**4.3.3 PRODUCTO INTERNO BRUTO (PIB): ENFOQUE DEL INGRESO**  
Millones de USD (\*)

| Variables / Años                                    | 2009            | 2010            | 2011            | 2012            | 2013             | 2014            | 2015            | 2016(sd)         | 2017(p)          | 2018(p)          |
|---|-----------------|-----------------|-----------------|-----------------|------------------|-----------------|-----------------|------------------|------------------|------------------|
| <b>Remuneraciones</b>                               | <b>23,238.2</b> | <b>26,899.8</b> | <b>30,879.6</b> | <b>34,269.1</b> | <b>36,947.7</b>  | <b>38,214.2</b> | <b>37,776.2</b> | <b>38,959.6</b>  | <b>40,546.4</b>  | <b>40,328.0</b>  |
| + Otros impuestos sobre la producción               | 282.8           | 380.4           | 590.9           | 715.3           | 755.2            | 928.7           | 1,110.2         | 981.9            | 1,040.1          | 1,052.4          |
| + Excedente Bruto de Explotación<br>e Ingreso Mixto | 42,978.4        | 49,256.0        | 52,385.7        | 55,549.5        | 59,191.9         | 52,899.6        | 54,152.0        | 57,141.2         | 58,369.4         | 59,491.2         |
| <b>= VALOR AGREGADO BRUTO</b>                       | <b>66,499.5</b> | <b>76,536.2</b> | <b>83,856.2</b> | <b>90,533.9</b> | <b>96,894.7</b>  | <b>92,042.5</b> | <b>93,038.3</b> | <b>97,082.7</b>  | <b>99,956.0</b>  | <b>100,871.6</b> |
| + Otros elementos del PIB (1)                       | 3,055.9         | 2,740.4         | 4,068.4         | 4,595.8         | 4,831.6          | 7,247.9         | 6,899.4         | 7,213.1          | 7,606.1          | 7,236.4          |
| <b>= PRODUCTO INTERNO BRUTO</b>                     | <b>69,555.4</b> | <b>79,276.7</b> | <b>87,924.5</b> | <b>95,129.7</b> | <b>101,726.3</b> | <b>99,290.4</b> | <b>99,937.7</b> | <b>104,295.9</b> | <b>107,562.0</b> | <b>108,108.0</b> |

(\*) Incluye aproximación de decimales

(sd) semi-definitivo

(p) provisional

(1) Otros elementos del PIB incluye: otros impuestos indirectos sobre productos, subsidios sobre productos, derechos arancelarios, Impuesto al Valor Agregado (IVA)

Fuente: Banco Central del Ecuador.

**4.3.4 RELACIÓN ENTRE LAS PRINCIPALES VARIABLES ECONÓMICAS**  
Millones de USD (\*)

| VARIABLES / AÑOS   | 2010     | 2011     | 2012     | 2013     | 2014      | 2015     | 2016(sd)  | 2017(p)   | 2018(p)   | 2019(p)   |
|--|----------|----------|----------|----------|-----------|----------|-----------|-----------|-----------|-----------|
| Producto Interno Bruto PIB                                   | 69,555.4 | 79,276.7 | 87,924.5 | 95,129.7 | 101,726.3 | 99,290.4 | 99,937.7  | 104,295.9 | 107,562.0 | 108,108.0 |
| + Ingresos primarios del Resto del Mundo                     | 89.2     | 94.5     | 107.0    | 59.7     | 57.2      | 66.4     | 107.6     | 132.8     | 203.2     | 129.3     |
| - Ingresos primarios al Resto del Mundo                      | 1,075.4  | 1,303.3  | 1,444.1  | 1,527.2  | 1,639.2   | 1,855.5  | 2,016.6   | 2,570.4   | 3,159.7   | 3,302.8   |
| = Ingreso Nacional Bruto                                     | 68,569.2 | 78,067.8 | 86,587.4 | 93,662.1 | 100,144.3 | 97,501.3 | 98,028.6  | 101,858.2 | 104,605.4 | 104,934.5 |
| + Transferencias Corrientes del Resto del Mundo              | 3,084.1  | 3,243.5  | 3,035.0  | 2,914.3  | 2,981.1   | 2,904.9  | 3,615.1   | 3,678.2   | 3,610.5   | 4,014.2   |
| - Transferencias Corrientes al Resto del Mundo               | 442.7    | 558.7    | 554.6    | 520.8    | 655.7     | 871.2    | 843.3     | 801.0     | 1,219.2   | 1,037.6   |
| = Ingreso Disponible Bruto                                   | 71,210.6 | 80,752.6 | 89,067.8 | 96,055.7 | 102,469.7 | 99,535.0 | 100,800.4 | 104,735.4 | 106,996.8 | 107,911.1 |
| - Consumo Final total  | 53,193.2 | 58,748.3 | 64,735.0 | 70,265.2 | 74,555.3  | 75,319.0 | 74,486.3  | 77,675.2  | 80,031.5  | 80,080.0  |
| de Hogares   | 43,268.7 | 47,807.1 | 52,129.4 | 55,993.1 | 59,027.1  | 60,114.2 | 58,992.1  | 61,629.1  | 63,318.7  | 63,596.2  |
| de Gobierno General  | 9,181.1  | 10,091.2 | 11,726.8 | 13,323.3 | 14,543.0  | 14,327.1 | 14,596.6  | 15,197.2  | 15,829.2  | 15,583.5  |
| de Instituciones Sin Fines de Lucro que sirven a los Hogares | 743.4    | 850.1    | 878.9    | 948.8    | 985.2     | 877.7    | 897.6     | 848.9     | 883.6     | 900.3     |
| = Ahorro Bruto   | 18,017.4 | 22,004.2 | 24,332.8 | 25,790.5 | 27,914.4  | 24,216.0 | 26,314.2  | 27,060.2  | 26,965.2  | 27,831.0  |
| - Formación Bruta de Capital                                 | 19,501.5 | 22,310.4 | 24,439.4 | 27,080.6 | 28,803.2  | 26,679.4 | 24,963.5  | 27,409.2  | 28,770.4  | 28,006.5  |
| Formación Bruta de Capital Fijo (FBKF)                       | 17,127.9 | 20,470.8 | 23,707.8 | 26,211.7 | 27,684.2  | 26,390.5 | 25,080.8  | 26,496.3  | 27,517.7  | 26,908.0  |
| Variación de Existencias                                     | 2,373.6  | 1,839.6  | 731.5    | 869.0    | 1,119.0   | 289.0    | -117.3    | 913.0     | 1,252.7   | 1,098.5   |
| + Transferencias de Capital del Resto del Mundo              | 108.9    | 108.6    | 156.8    | 95.7     | 97.6      | 98.7     | 98.7      | 98.7      | 98.1      | 94.8      |
| - Transferencias de Capital al Resto del Mundo               | 4.2      | 1.2      | 13.5     | 6.8      | 22.8      | 5.5      | 889.1     | 3.7       | 8.1       | 3.5       |
| - Adquisición de activos no financieros                      | -10.7    | -10.4    | -10.8    | -10.8    | -10.8     | -11.2    | -11.2     | -11.2     | -11.2     | -11.2     |
| = Préstamo Neto  | -1,390.0 | -209.1   | 25.9     | -1,212.0 | -824.9    | -2,381.5 | 549.1     | -265.2    | -1,726.4  | -95.3     |

(\*) Incluye aproximación de decimales  
(sd) semi-definitivo  
(p) provisional  
Fuente: Banco Central del Ecuador.

**4.3.5 INDICADORES PER CÁPITA**  
Miles de habitantes; USD; USD, 2007=100; tasa de variación anual, porcentaje

| Variables / Años                           | 2010          | 2011          | 2012          | 2013          | 2014          | 2015          | 2016 (sd)     | 2017 (p)      | 2018 (p)      | 2019(p)       |
|--|---------------|---------------|---------------|---------------|---------------|---------------|---------------|---------------|---------------|---------------|
| <b>Miles de habitantes (*)</b>             | <b>15,012</b> | <b>15,266</b> | <b>15,521</b> | <b>15,775</b> | <b>16,027</b> | <b>16,279</b> | <b>16,529</b> | <b>16,777</b> | <b>17,023</b> | <b>17,268</b> |
| <b>USD</b>                                 |               |               |               |               |               |               |               |               |               |               |
| Producto Interno Bruto                     | 4,633         | 5,193         | 5,665         | 6,031         | 6,347         | 6,099         | 6,046         | 6,217         | 6,318         | 6,261         |
| Consumo final de hogares (**)              | 2,932         | 3,187         | 3,415         | 3,610         | 3,744         | 3,747         | 3,623         | 3,724         | 3,771         | 3,735         |
| Formación bruta de capital fijo            | 1,141         | 1,341         | 1,527         | 1,662         | 1,727         | 1,621         | 1,517         | 1,579         | 1,616         | 1,558         |
| Exportaciones                              | 1,292         | 1,616         | 1,709         | 1,727         | 1,780         | 1,297         | 1,179         | 1,295         | 1,428         | 1,443         |
| Importaciones                              | 1,502         | 1,733         | 1,789         | 1,868         | 1,882         | 1,463         | 1,150         | 1,342         | 1,501         | 1,442         |
| <b>USD, 2007=100</b>                       |               |               |               |               |               |               |               |               |               |               |
| Producto Interno Bruto                     | 3,762         | 3,991         | 4,147         | 4,282         | 4,374         | 4,311         | 4,194         | 4,229         | 4,222         | 4,163         |
| Consumo final de hogares (**)              | 2,486         | 2,570         | 2,600         | 2,659         | 2,688         | 2,644         | 2,542         | 2,597         | 2,613         | 2,584         |
| Formación bruta de capital fijo            | 869           | 977           | 1,063         | 1,155         | 1,162         | 1,073         | 963           | 999           | 1,004         | 957           |
| Exportaciones                              | 1,061         | 1,103         | 1,144         | 1,154         | 1,207         | 1,181         | 1,179         | 1,170         | 1,167         | 1,192         |
| Importaciones                              | 1,233         | 1,257         | 1,246         | 1,312         | 1,352         | 1,223         | 1,089         | 1,204         | 1,238         | 1,225         |
| <b>Tasa de variación anual, porcentaje</b> |               |               |               |               |               |               |               |               |               |               |
| Producto Interno Bruto                     | 1.6           | 6.1           | 3.9           | 3.3           | 2.2           | -1.4          | -2.7          | 0.9           | -0.2          | -1.4          |
| Consumo final de hogares (**)              | 5.7           | 3.4           | 1.2           | 2.2           | 1.1           | -1.6          | -3.9          | 2.2           | 0.6           | -1.1          |
| Formación bruta de capital fijo            | 8.2           | 12.4          | 8.7           | 8.6           | 0.7           | -7.7          | -10.2         | 3.8           | 0.5           | -4.7          |
| Exportaciones                              | -2.1          | 3.9           | 3.7           | 0.9           | 4.5           | -2.2          | -0.1          | -0.8          | -0.3          | 2.2           |
| Importaciones                              | 12.7          | 1.9           | -0.8          | 5.2           | 3.1           | -9.6          | -11.0         | 10.6          | 2.9           | -1.1          |

(sd) semi-definitivo. (p) provisional. (prel.) preliminar por sumatoria de trimestres.

(\*) Se utilizan los datos de población que constan en proyecciones de Población de 2010 a 2020, publicadas en el página web del INEC en el siguiente enlace: <http://www.ecuadorencifras.gob.ec/proyecciones-poblacionales/>

(\*\*) En el consumo final de hogares se incluye el consumo de las Instituciones sin fines de lucro que sirven a los hogares ISFLSH

Fuente: Banco Central del Ecuador

### 4.3.6 INDICADORES MACROECONÓMICOS TRIMESTRALES (1)

Tasa de variación trimestral t/t - 1, porcentaje

| Indicador \ Período                                       | 2016  |      |       |      | 2017  |      |       |      | 2018 |      |      |       | 2019  |      |      |       | 2020  |       |       |
|---|-------|------|-------|------|-------|------|-------|------|------|------|------|-------|-------|------|------|-------|-------|-------|-------|
|   | I     | II   | III   | IV   | I     | II   | III   | IV   | I    | II   | III  | IV    | I     | II   | III  | IV    | I     | II    | III   |
| <b>OFERTA Y UTILIZACIÓN FINAL</b>                         |       |      |       |      |       |      |       |      |      |      |      |       |       |      |      |       |       |       |       |
| PIB   | -0.7  | 0.7  | -0.1  | 0.9  | 0.2   | 1.1  | 0.8   | 0.7  | -1.1 | 1.0  | 0.8  | 0.0   | -0.6  | 0.2  | 0.4  | -1.4  | -1.0  | -10.6 | 4.5   |
| Importaciones (FOB)                                       | -2.5  | -1.7 | 2.7   | 4.5  | 3.4   | 2.8  | 2.8   | 2.4  | 0.7  | -1.7 | 2.3  | 0.0   | 0.9   | 0.2  | -0.6 | -4.6  | 5.9   | -19.6 | 6.9   |
| TOTAL OFERTA  | -1.1  | 0.2  | 0.5   | 1.7  | 0.8   | 1.4  | 1.2   | 1.1  | -0.7 | 0.4  | 1.1  | 0.0   | -0.3  | 0.2  | 0.2  | -2.1  | 0.6   | -12.7 | 5.0   |
| Demanda interna   | -1.9  | -0.4 | 0.5   | 2.4  | 1.1   | 1.6  | 1.4   | 1.6  | -1.3 | 0.7  | 1.2  | -0.1  | -0.4  | -0.9 | 0.1  | -2.3  | 0.6   | -12.0 | 1.0   |
| Gasto de Consumo final Hogares (2)                        | -1.2  | -0.1 | 1.1   | 0.6  | 1.4   | 0.5  | 1.0   | 1.4  | -1.2 | 0.9  | 1.3  | 1.1   | -1.4  | 0.0  | 0.3  | -0.4  | -0.1  | -10.9 | 2.8   |
| Gasto de Consumo final Gobierno General                   | 2.2   | 0.6  | -1.1  | 0.6  | 2.1   | 0.1  | 1.5   | 0.8  | 0.0  | 2.3  | 0.0  | 1.8   | -3.7  | 0.7  | -1.4 | 0.1   | -0.7  | -7.0  | 0.1   |
| Formación Bruta de Capital Fijo (FBKF)                    | -3.0  | -2.2 | -0.2  | 0.0  | 3.8   | 1.6  | 1.4   | 0.6  | 0.5  | 0.4  | 0.5  | -2.4  | -2.0  | -1.1 | 2.7  | -1.8  | -2.9  | -15.8 | 6.2   |
| Exportaciones (FOB)                                       | 1.8   | 2.3  | 0.5   | -0.8 | -0.2  | 0.9  | 0.5   | -0.9 | 1.6  | -0.9 | 0.6  | 0.5   | 0.0   | 4.4  | 0.4  | -1.3  | 0.3   | -15.1 | 19.4  |
| TOTAL UTILIZACIÓN   | -1.1  | 0.2  | 0.5   | 1.7  | 0.8   | 1.4  | 1.2   | 1.1  | -0.7 | 0.4  | 1.1  | 0.0   | -0.3  | 0.2  | 0.2  | -2.1  | 0.6   | -12.7 | 5.0   |
| <b>VALOR AGREGADO BRUTO POR INDUSTRIAS</b>                |       |      |       |      |       |      |       |      |      |      |      |       |       |      |      |       |       |       |       |
| Agricultura   | -1.0  | -0.1 | 0.2   | 1.2  | 1.5   | 1.4  | 0.7   | 1.7  | -0.9 | -1.6 | -1.8 | 0.2   | 0.6   | 0.0  | -0.4 | 1.0   | 1.5   | -3.0  | -0.7  |
| Acuicultura y pesca de camarón                            | -0.1  | 9.4  | -1.1  | 0.7  | 1.2   | 15.1 | -1.0  | 4.5  | -1.3 | 0.2  | 0.7  | 4.1   | 5.6   | 5.9  | -0.2 | 2.2   | 1.1   | 6.3   | -11.6 |
| Pesca (excepto camarón)                                   | 0.5   | -5.6 | 6.4   | 1.8  | 2.2   | -0.7 | -2.0  | -0.7 | 0.0  | 5.9  | -0.2 | -1.4  | 2.9   | 2.6  | 3.3  | -8.9  | 5.0   | 1.9   | 7.4   |
| Petróleo y minas  | 1.5   | 0.5  | 0.2   | -0.5 | -3.9  | 1.6  | 1.3   | -2.4 | -6.6 | 0.4  | 2.8  | -0.6  | 2.4   | 0.1  | 1.0  | -3.4  | 3.6   | -27.8 | 31.1  |
| Refinación de Petróleo                                    | -17.8 | 29.1 | -12.6 | 28.7 | -11.3 | 19.2 | -17.0 | -3.2 | -0.5 | -0.9 | 9.6  | -10.3 | -12.8 | -5.8 | 8.8  | -11.4 | 2.2   | -24.6 | 21.4  |
| Manufactura (excepto refinación de petróleo)              | -1.5  | 0.2  | 0.0   | 0.9  | 1.4   | 0.6  | 0.5   | 0.8  | -0.4 | 0.7  | 0.2  | 0.0   | 0.2   | 0.3  | 0.2  | -0.8  | -0.8  | -9.2  | 1.9   |
| Suministro de electricidad y agua                         | -8.5  | 4.0  | 3.4   | 2.2  | 2.7   | 0.5  | 1.8   | 4.1  | 0.5  | -0.4 | 0.0  | -3.1  | 16.7  | -1.6 | 0.5  | -11.0 | 16.6  | -6.2  | 1.0   |
| Construcción  | -2.8  | -2.7 | 0.0   | -1.2 | -2.7  | -0.1 | -0.1  | -0.2 | 1.9  | 0.6  | -1.3 | -3.4  | -2.4  | -0.1 | 2.4  | -1.6  | -4.2  | -10.3 | 1.6   |
| Comercio  | -1.7  | -0.2 | 0.8   | 2.1  | 1.0   | 1.6  | 1.3   | 1.9  | -0.3 | -0.8 | 0.4  | -0.2  | -0.1  | 0.5  | -1.0 | -1.4  | 0.0   | -11.7 | 3.2   |
| Alojamiento y servicios de comida                         | 0.6   | -1.8 | 1.7   | 0.7  | -0.9  | 5.9  | 1.7   | 1.6  | 0.0  | 1.9  | 1.9  | 0.0   | 3.2   | 0.2  | -0.3 | -0.9  | -0.2  | -16.9 | 2.6   |
| Transporte  | 0.0   | 1.9  | 0.7   | -0.8 | 0.1   | -0.9 | 0.7   | 0.3  | 3.1  | 1.0  | 0.4  | 1.3   | -0.1  | 0.7  | 0.0  | -2.8  | -2.2  | -23.4 | 16.7  |
| Correo y Comunicaciones                                   | 0.0   | -0.1 | 0.0   | 1.9  | 0.0   | -0.7 | 0.0   | 0.8  | -0.2 | 3.7  | 0.8  | 0.2   | -4.5  | 0.1  | 2.2  | 0.7   | -1.2  | -6.2  | 8.7   |
| Actividades de servicios financieros                      | 1.7   | -0.3 | 1.8   | 0.2  | 3.1   | 1.1  | 2.3   | 0.3  | -2.9 | 2.5  | 3.8  | 1.6   | -1.8  | 1.4  | 1.4  | 1.0   | -2.5  | -6.0  | 5.1   |
| Actividades profesionales, técnicas y administrativas     | -1.0  | 0.0  | 0.6   | 1.2  | 0.1   | -0.6 | 0.3   | 0.5  | -0.8 | 3.3  | 1.9  | 0.8   | -2.6  | 0.4  | 0.5  | -0.7  | -3.1  | -11.3 | 2.3   |
| Enseñanza y Servicios sociales y de salud                 | 1.3   | 0.9  | -0.1  | -0.3 | 2.8   | -0.9 | 2.7   | 1.2  | -1.9 | 3.3  | 1.1  | 2.4   | -4.1  | 1.2  | -2.0 | -1.6  | -0.4  | -7.1  | 0.5   |
| Admin. pública, defensa; planes seguridad social obligat. | 6.7   | 0.1  | -2.6  | 2.0  | -0.3  | 1.3  | 0.2   | 0.3  | -2.0 | 0.8  | -1.5 | 0.9   | -0.8  | -0.1 | -0.3 | 2.5   | -1.0  | -7.1  | -0.3  |
| Servicio doméstico  | 0.9   | 0.7  | 1.6   | -1.9 | 5.1   | 3.6  | 0.6   | 0.9  | -1.7 | -0.7 | -0.4 | -0.4  | 1.7   | 1.5  | 0.1  | 1.4   | -3.7  | 0.4   | -3.7  |
| Otros Servicios (3)                                       | -0.7  | 1.2  | -0.3  | -0.9 | -2.9  | -1.4 | -0.6  | -0.3 | -0.3 | 3.5  | 3.0  | 0.7   | -2.1  | 0.1  | -0.1 | -0.2  | -0.4  | -3.3  | 1.3   |
| TOTAL VALOR AGREGADO BRUTO                                | -0.5  | 0.4  | 0.1   | 0.7  | -0.1  | 0.8  | 0.6   | 0.5  | -0.9 | 1.1  | 0.7  | 0.0   | -0.4  | 0.3  | 0.2  | -1.3  | -0.1  | -10.9 | 4.9   |
| OTROS ELEMENTOS DEL PIB (4)                               | -10.4 | 12.3 | -6.8  | 8.5  | 10.6  | 10.2 | 5.5   | 6.6  | -5.8 | -0.6 | 3.2  | -0.1  | -7.3  | -3.3 | 4.7  | -3.8  | -27.7 | 0.3   | -12.1 |
| PIB   | -0.7  | 0.7  | -0.1  | 0.9  | 0.2   | 1.1  | 0.8   | 0.7  | -1.1 | 1.0  | 0.8  | 0.0   | -0.6  | 0.2  | 0.4  | -1.4  | -1.0  | -10.6 | 4.5   |

(1) A partir del Boletín No.80 las Cuentas Nacionales Trimestrales, toman como referencia el año 2007 de las cuentas nacionales anuales. Para mayor información acceder al link: <https://www.bce.fin.ec/index.php/component/k2/item/763>. (2) Incluye el gasto de consumo final de las Instituciones sin fines de lucro al servicio de los hogares, ISFLSH. (3) Incluye: Actividades inmobiliarias y Entretenimiento, recreación y otras actividades de servicios. (4) Otros elementos del PIB incluye: otros impuestos indirectos sobre productos, subsidios sobre productos, derechos arancelarios, Impuesto al Valor Agregado (IVA).

Fuente: Banco Central del Ecuador



#### 4.4.1 OFERTA Y UTILIZACIÓN FINAL DE BIENES Y SERVICIOS

| Variables / Años                   | PIB     | Importaciones | Total oferta final | Gasto de consumo final | Consumo APUS | Consumo Hoogares | FBKV   | Existencias | Exportaciones | Total utilización final |
|------------------------------------|---------|---------------|--------------------|------------------------|--------------|------------------|--------|-------------|---------------|-------------------------|
| <b>MILLONES DE DÓLARES</b>         |         |               |                    |                        |              |                  |        |             |               |                         |
| 2020 (prev)                        | 96,677  | 19,547        | 116,223            | 75,111                 | 15,164       | 59,947           | 20,901 | -374        | 20,585        | 116,223                 |
| 2021 (prev)                        | 100,816 | 20,483        | 121,299            | 78,386                 | 14,999       | 63,388           | 20,943 | 290         | 21,681        | 121,299                 |
| <b>MILLONES DE DÓLARES DE 2007</b> |         |               |                    |                        |              |                  |        |             |               |                         |
| 2020 (prev)                        | 65,535  | 19,188        | 84,723             | 51,873                 | 10,540       | 41,333           | 13,321 | -298        | 19,827        | 84,723                  |
| 2021 (prev)                        | 67,539  | 19,804        | 87,343             | 53,464                 | 10,398       | 43,066           | 13,298 | 131         | 20,450        | 87,343                  |
| <b>TASA DE VARIACIÓN ANUAL</b>     |         |               |                    |                        |              |                  |        |             |               |                         |
| 2020 (prev)                        | -8.9    | -10.5         | -9.2               | -7.4                   | -3.3         | -8.5             | -19.4  | 134.6       | -5.1          | -9.2                    |
| 2021 (prev)                        | 3.1     | 3.2           | 3.1                | 3.1                    | -1.3         | 4.2              | -0.2   | -144.1      | 3.1           | 3.1                     |

#### OTROS INDICADORES ECONÓMICOS

| Variables / Años | PIB (per cápita, dólares corrientes) | PIB (per cápita, dólares de 2007) | Población miles de habitantes (1) |
|------------------|--------------------------------------|-----------------------------------|-----------------------------------|
| 2020 (prev)      | 5.521                                | 3.743                             | 17.511                            |
| 2021 (prev)      | 5.678                                | 3.804                             | 17.757                            |

(prev) previsiones.

(1) A partir del Boletín de Información Estadística Mensual N° 1.931, de enero de 2013 se utilizan los nuevos datos de población oficiales del INEC de 1990 a 2010 enviados al BCE mediante oficio INEC-DIREJ-2013-135-O, de 19 de febrero de 2013, y las proyecciones de Población de 2010 a 2020, publicadas en el página web del INEC en el siguiente enlace: <http://www.ecuadorencifras.gob.ec/proyecciones-poblacionales/>

Fuente: Banco Central del Ecuador

## 4.4.2 PRODUCTO INTERNO BRUTO POR INDUSTRIA

Millones de USD; millones de USD, 2007=100; tasa de variación anual, porcentaje

| Período / Industrias                       | PIB     | Agricultura, ganadería, caza y silvicultura | Acuicultura y pesca de camarón | Pesca (excepto camarón) | Petróleo y minas | Refinación de Petróleo | Manufactura (excepto refinación de petróleo) | Suministro de electricidad y agua | Construcción | Comercio | Alojamiento y servicios de comida |
|--|---------|---|--------------------------------|-------------------------|------------------|------------------------|--|-----------------------------------|--------------|----------|-----------------------------------|
| <b>MILLONES DE DÓLARES</b>                 |         |   |                                |                         |                  |                        |  |                                   |              |          |                                   |
| 2020 (prev)                                | 96.677  | 8.284                                       | 778                            | 548                     | 4.059            | 1.760                  | 12.916                                       | 1.774                             | 9.667        | 9.128    | 1.958                             |
| 2021 (prev)                                | 100.816 | 8.709                                       | 839                            | 548                     | 4.143            | 2.215                  | 13.568                                       | 1.844                             | 9.970        | 9.674    | 2.137                             |
| <b>MILLONES DE USD, 2007=100</b>           |         |   |                                |                         |                  |                        |  |                                   |              |          |                                   |
| 2020 (prev)                                | 65.535  | 5.384                                       | 938                            | 471                     | 5.761            | 466                    | 7.975  | 2.188                             | 4.937        | 6.736    | 1.069                             |
| 2021 (prev)                                | 67.539  | 5.528                                       | 1.016                          | 475                     | 6.013            | 470                    | 8.188  | 2.231                             | 4.878        | 6.981    | 1.149                             |
| <b>TASA DE VARIACIÓN ANUAL, PORCENTAJE</b> |         |   |                                |                         |                  |                        |  |                                   |              |          |                                   |
| 2020 (prev)                                | -8,9    | -2,9  | 2,7                            | 0,3                     | -10,1            | -10,3                  | -6,1   | -2,0                              | -16,0        | -7,8     | -20,2                             |
| 2021 (prev)                                | 3,1     | 2,7   | 8,3                            | 0,8                     | 4,4              | 1,0                    | 2,7  | 2,0                               | -1,2         | 3,6      | 7,5                               |

(prev) previsiones.

(1) Incluye: Actividades inmobiliarias y Entretenimiento, recreación y otras actividades de servicios

Fuente: Banco Central del Ecuador

#### 4.4.2 PRODUCTO INTERNO BRUTO POR INDUSTRIA

Millones de USD; millones de USD, 2007=100; tasa de variación anual, porcentaje

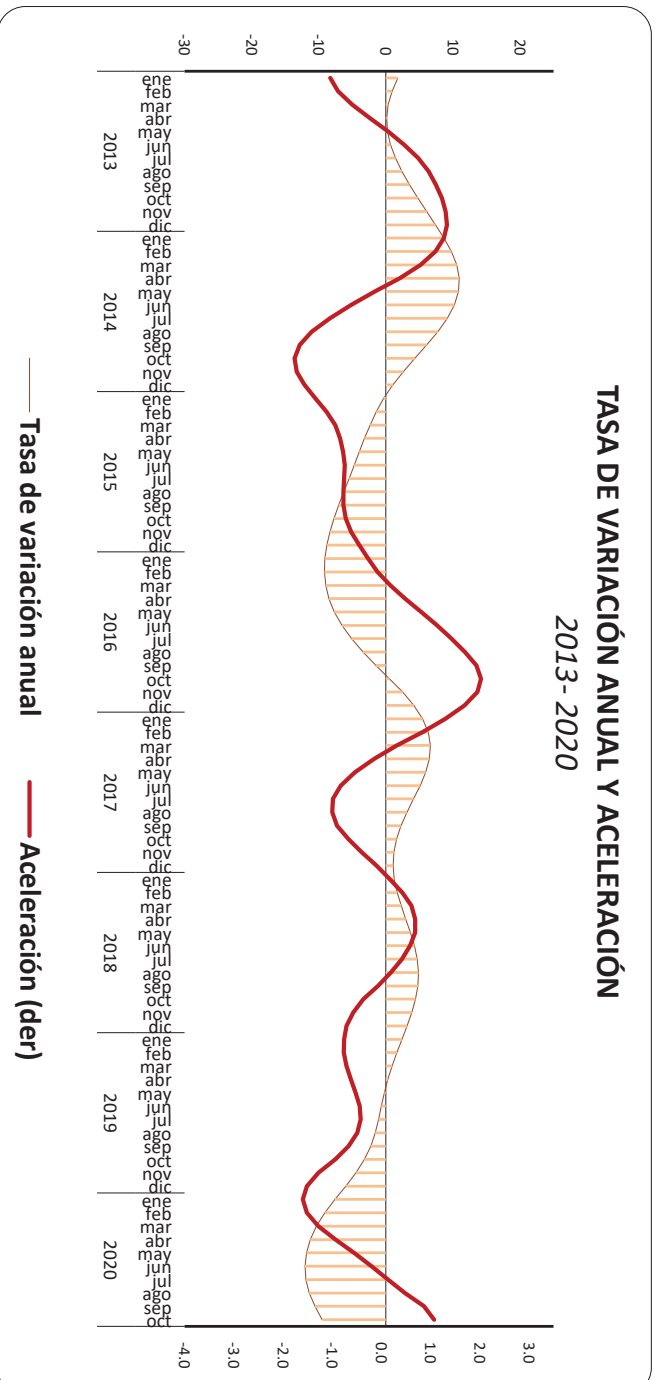
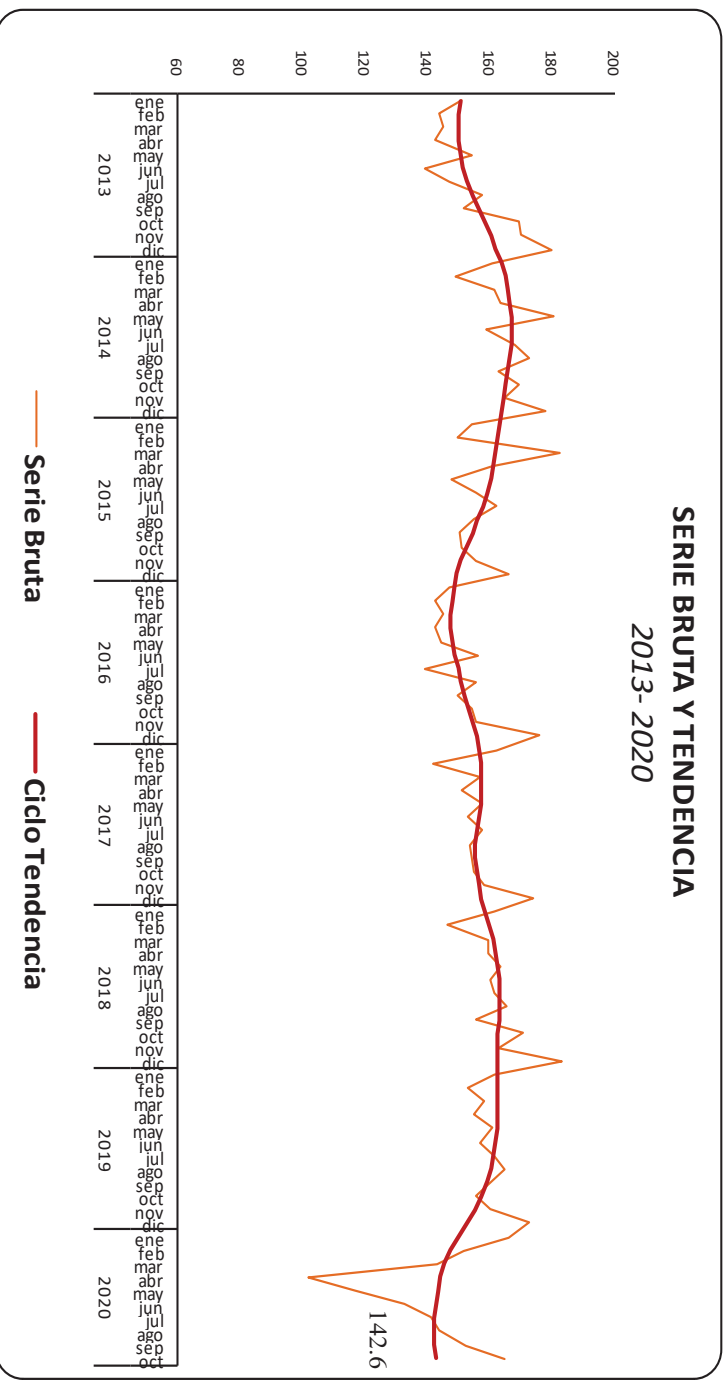
| Periodo / Industrias                       | Transporte | Correo y Comunicaciones | Actividades de servicios financieros | Actividades profesionales, técnicas y administrativas | Enseñanza y Servicios sociales y de salud | Administración pública, defensa; planes de seguridad social obligatoria | Servicio doméstico | Suministro de electricidad y agua | Otros Servicios (1) | TOTAL VALOR AGREGADO |
|--|------------|-------------------------|--------------------------------------|---|---|---|--------------------|-----------------------------------|---------------------|----------------------|
| <b>MILLONES DE DÓLARES</b>                 |            |                         |                                      |   |   |   |                    |                                   |                     |                      |
| 2020 (prev)                                | 4.435      | 1.918                   | 3.888                                | 6.852   | 9.565                                     | 6.684   | 424                | 5.824                             | 90.463              | 6.213                |
| 2021 (prev)                                | 4.641      | 2.016                   | 3.867                                | 7.199   | 9.878                                     | 6.522   | 430                | 5.926                             | 94.125              | 6.691                |
| <b>MILLONES DE USD, 2007=100</b>           |            |                         |                                      |   |   |   |                    |                                   |                     |                      |
| 2020 (prev)                                | 4.171      | 2.472                   | 2.503                                | 3.986   | 6.144                                     | 4.296   | 170                | 4.096                             | 63.765              | 1.771                |
| 2021 (prev)                                | 4.218      | 2.524                   | 2.521                                | 4.108   | 6.237                                     | 4.167   | 173                | 4.316                             | 65.195              | 2.344                |
| <b>TASA DE VARIACIÓN ANUAL, PORCENTAJE</b> |            |                         |                                      |   |   |   |                    |                                   |                     |                      |
| 2020 (prev)                                | -21,0      | -5,4                    | -0,9                                 | -13,6   | -4,2                                      | -3,2  | -18,2              | -9,3                              | -8,5                | -19,5                |
| 2021 (prev)                                | 1,1        | 2,1                     | 0,7                                  | 3,1   | 1,5                                       | -3,0  | 1,3                | 5,4                               | 2,2                 | 32,4                 |

(prev) previsiones.

(1) Incluye: Actividades inmobiliarias y Entretenimiento, recreación y otras actividades de servicios

Fuente: Banco Central del Ecuador

# ÍNDICE DE ACTIVIDAD ECONÓMICA COYUNTURAL



## 4.5.1 ÍNDICE DE ACTIVIDAD ECONÓMICA COYUNTURAL - IDEAC-, SERIES AJUSTADAS POR TENDENCIA (1)

Índice, 2007=100

| Periodo | 2011  | 2012  | 2013  | 2014  | 2015  | 2016  | 2017  | 2018  | 2019  | 2020  |
|---------|-------|-------|-------|-------|-------|-------|-------|-------|-------|-------|
| Ene     | 129.8 | 148.0 | 150.7 | 163.8 | 163.3 | 148.4 | 156.6 | 158.6 | 162.4 | 150.1 |
| Feb     | 131.2 | 148.9 | 150.4 | 165.1 | 162.7 | 147.8 | 157.2 | 159.8 | 162.4 | 147.7 |
| Mar     | 132.8 | 149.6 | 150.2 | 166.0 | 162.1 | 147.6 | 157.4 | 161.0 | 162.5 | 145.7 |
| Abr     | 134.4 | 150.1 | 150.3 | 166.7 | 161.4 | 147.7 | 157.3 | 162.0 | 162.5 | 144.2 |
| May     | 136.2 | 150.4 | 150.8 | 167.1 | 160.5 | 148.2 | 157.0 | 162.8 | 162.4 | 143.2 |
| Jun     | 137.9 | 150.6 | 151.7 | 167.2 | 159.3 | 148.9 | 156.5 | 163.2 | 162.1 | 142.6 |
| Jul     | 139.6 | 150.8 | 153.0 | 167.0 | 157.9 | 149.8 | 156.0 | 163.3 | 161.5 | 142.3 |
| Ago     | 141.2 | 151.0 | 154.6 | 166.6 | 156.2 | 150.9 | 155.6 | 163.2 | 160.6 | 142.3 |
| Sep     | 142.7 | 151.1 | 156.5 | 166.0 | 154.3 | 152.1 | 155.5 | 162.9 | 159.3 | 142.5 |
| Oct     | 144.1 | 151.3 | 158.5 | 165.3 | 152.5 | 153.3 | 155.8 | 162.7 | 157.5 | 142.6 |
| Nov     | 145.5 | 151.2 | 160.4 | 164.6 | 150.8 | 154.6 | 156.4 | 162.5 | 155.2 |       |
| Dic     | 146.8 | 151.0 | 162.2 | 163.9 | 149.4 | 155.7 | 157.4 | 162.4 | 152.7 |       |

(1) Cifras revisadas. El IDEAC es un indicador mensual, elaborado en base a ponderaciones sectoriales de diversas actividades del sector real. Mide la evolución económica coyuntural del país. A partir de la Información Estadística Mensual 1976, la serie del IDEAC se calcula con el año base 2007 de Cuentas Nacionales Anuales.

Fuente: Banco Central del Ecuador.

## 4.5.2 ÍNDICE DE ACTIVIDAD ECONÓMICA COYUNTURAL - IDEAC-, SERIE BRUTA (1)

Índice, 2007=100

| Periodo | 2011  | 2012  | 2013  | 2014  | 2015  | 2016  | 2017  | 2018  | 2019  | 2020  |
|---------|-------|-------|-------|-------|-------|-------|-------|-------|-------|-------|
| Ene     | 126.1 | 146.5 | 150.8 | 161.1 | 154.2 | 147.4 | 162.4 | 161.6 | 161.6 | 166.1 |
| Feb     | 121.8 | 140.9 | 143.5 | 149.2 | 149.5 | 142.3 | 141.8 | 146.5 | 153.2 | 151.9 |
| Mar     | 132.8 | 150.8 | 144.9 | 161.7 | 182.4 | 145.1 | 157.1 | 159.9 | 158.2 | 143.0 |
| Abr     | 132.3 | 140.7 | 142.4 | 163.4 | 160.8 | 142.2 | 150.9 | 159.5 | 155.3 | 101.9 |
| May     | 135.9 | 150.8 | 154.3 | 180.3 | 147.8 | 144.4 | 157.8 | 163.2 | 161.1 | 117.0 |
| Jun     | 136.3 | 147.2 | 139.1 | 159.2 | 155.5 | 156.1 | 153.3 | 160.0 | 156.8 | 132.6 |
| Jul     | 138.7 | 146.1 | 147.1 | 168.1 | 162.2 | 139.5 | 157.5 | 161.4 | 161.5 | 141.3 |
| Ago     | 136.8 | 161.3 | 157.5 | 173.0 | 155.2 | 155.4 | 153.8 | 165.2 | 165.0 | 143.8 |
| Sep     | 139.8 | 143.7 | 151.9 | 162.7 | 150.6 | 149.9 | 154.5 | 155.6 | 160.0 | 152.1 |
| Oct     | 138.8 | 154.8 | 169.7 | 169.1 | 151.1 | 154.0 | 154.7 | 170.7 | 155.9 | 164.8 |
| Nov     | 147.6 | 154.7 | 169.8 | 165.0 | 155.5 | 155.8 | 158.0 | 162.9 | 160.5 |       |
| Dic     | 165.6 | 174.2 | 180.2 | 177.9 | 166.4 | 176.3 | 174.0 | 183.0 | 172.4 |       |

(1) Cifras revisadas. El IDEAC es un indicador mensual, elaborado en base a ponderaciones sectoriales de diversas actividades del sector real. Mide la evolución económica coyuntural del país. A partir de la Información Estadística Mensual 1976, la serie del IDEAC se calcula con el año base 2007 de Cuentas Nacionales Anuales.

Fuente: Banco Central del Ecuador.

## 4.6.1 ÍNDICES DE CONFIANZA DEL CONSUMIDOR: CUENCA, MACHALA, GUAYAQUIL, QUITO, AMBATO Y TOTAL CINCO CIUDADES (1)

### Índice

| Período | TOTAL CINCO CIUDADES             |                            |                                    | CUENCA                           |                            |                                    | MACHALA                          |                            |                                    | GUAYAQUIL                        |                            |                                    | QUITO                            |                            |                                    | AMBATO                           |                            |                                    |      |
|---------|----------------------------------|----------------------------|------------------------------------|----------------------------------|----------------------------|------------------------------------|----------------------------------|----------------------------|------------------------------------|----------------------------------|----------------------------|------------------------------------|----------------------------------|----------------------------|------------------------------------|----------------------------------|----------------------------|------------------------------------|------|
|         | Índice de Situación Presente (2) | Índice de Expectativas (3) | Índice de Confianza del Consumidor | Índice de Situación Presente (2) | Índice de Expectativas (3) | Índice de Confianza del Consumidor | Índice de Situación Presente (2) | Índice de Expectativas (3) | Índice de Confianza del Consumidor | Índice de Situación Presente (2) | Índice de Expectativas (3) | Índice de Confianza del Consumidor | Índice de Situación Presente (2) | Índice de Expectativas (3) | Índice de Confianza del Consumidor | Índice de Situación Presente (2) | Índice de Expectativas (3) | Índice de Confianza del Consumidor |      |
| 2018    | Enero                            | 38,5                       | 43,5                               | 40,2                             | 42,4                       | 44,8                               | 43,2                             | 39,4                       | 43,3                               | 40,7                             | 38,5                       | 46,7                               | 41,2                             | 37,1                       | 39,0                               | 37,8                             | 42,7                       | 44,6                               | 43,3 |
|         | Febrero                          | 38,5                       | 43,9                               | 40,3                             | 40,8                       | 42,6                               | 41,4                             | 37,1                       | 39,5                               | 37,9                             | 39,1                       | 47,8                               | 42,0                             | 36,8                       | 39,4                               | 37,6                             | 44,6                       | 45,9                               | 45,0 |
|         | Marzo                            | 36,8                       | 42,6                               | 38,8                             | 41,3                       | 41,5                               | 41,4                             | 38,9                       | 42,1                               | 39,9                             | 36,8                       | 46,1                               | 39,9                             | 35,3                       | 38,1                               | 36,2                             | 41,2                       | 43,9                               | 42,1 |
|         | Abril                            | 37,9                       | 41,9                               | 39,3                             | 40,7                       | 42,9                               | 41,4                             | 37,6                       | 40,6                               | 38,6                             | 39,5                       | 44,8                               | 41,3                             | 34,9                       | 37,5                               | 35,7                             | 42,3                       | 47,1                               | 43,9 |
|         | Mayo                             | 37,5                       | 42,1                               | 39,0                             | 39,3                       | 42,9                               | 40,5                             | 38,5                       | 41,4                               | 39,5                             | 37,8                       | 44,5                               | 40,0                             | 35,9                       | 38,3                               | 36,7                             | 43,9                       | 47,1                               | 45,0 |
|         | Junio                            | 38,6                       | 41,9                               | 39,7                             | 41,0                       | 45,0                               | 42,3                             | 39,5                       | 40,1                               | 39,7                             | 38,5                       | 44,0                               | 40,3                             | 37,7                       | 38,1                               | 37,8                             | 43,7                       | 46,8                               | 44,8 |
|         | Julio                            | 38,0                       | 43,5                               | 39,8                             | 40,9                       | 43,7                               | 41,8                             | 39,3                       | 40,2                               | 39,6                             | 38,2                       | 45,9                               | 40,8                             | 36,3                       | 40,3                               | 37,7                             | 43,8                       | 46,6                               | 44,7 |
|         | Agosto                           | 35,9                       | 40,8                               | 37,5                             | 39,5                       | 41,4                               | 40,1                             | 36,3                       | 37,5                               | 36,7                             | 36,4                       | 43,8                               | 38,8                             | 33,7                       | 36,6                               | 34,7                             | 44,4                       | 46,1                               | 45,0 |
|         | Septiembre                       | 39,8                       | 46,2                               | 41,9                             | 41,4                       | 42,7                               | 41,9                             | 37,7                       | 40,5                               | 38,6                             | 37,4                       | 48,4                               | 41,1                             | 42,3                       | 44,6                               | 43,1                             | 46,4                       | 47,6                               | 46,8 |
|         | Octubre                          | 37,9                       | 44,3                               | 40,0                             | 40,6                       | 44,5                               | 41,9                             | 39,3                       | 42,6                               | 40,4                             | 37,9                       | 47,5                               | 41,1                             | 36,7                       | 39,8                               | 37,8                             | 42,7                       | 48,0                               | 44,5 |
|         | Noviembre                        | 39,1                       | 46,4                               | 41,5                             | 40,8                       | 45,1                               | 42,2                             | 39,5                       | 42,9                               | 40,6                             | 40,5                       | 51,1                               | 44,0                             | 36,4                       | 40,5                               | 37,8                             | 42,9                       | 49,0                               | 44,9 |
|         | Diciembre                        | 38,4                       | 41,2                               | 39,3                             | 41,8                       | 43,1                               | 42,2                             | 39,1                       | 41,8                               | 40,0                             | 39,3                       | 44,1                               | 40,9                             | 35,7                       | 36,5                               | 36,0                             | 44,0                       | 44,8                               | 44,3 |
| 2019    | Enero                            | 36,1                       | 42,0                               | 38,1                             | 39,3                       | 40,0                               | 39,5                             | 38,6                       | 39,1                               | 38,8                             | 35,5                       | 45,6                               | 38,9                             | 35,5                       | 38,0                               | 36,4                             | 40,1                       | 41,9                               | 40,7 |
|         | Febrero                          | 36,7                       | 43,4                               | 38,9                             | 39,5                       | 40,9                               | 39,9                             | 38,7                       | 39,8                               | 39,1                             | 36,7                       | 46,6                               | 40,0                             | 35,5                       | 40,0                               | 37,0                             | 41,3                       | 44,5                               | 42,4 |
|         | Marzo                            | 36,7                       | 40,3                               | 37,9                             | 40,7                       | 41,9                               | 41,1                             | 41,3                       | 41,5                               | 41,3                             | 34,9                       | 42,4                               | 37,4                             | 37,2                       | 36,7                               | 37,0                             | 41,2                       | 42,9                               | 41,8 |
|         | Abril                            | 37,6                       | 42,0                               | 39,1                             | 40,9                       | 41,1                               | 41,0                             | 38,4                       | 38,6                               | 38,5                             | 37,6                       | 43,6                               | 39,6                             | 36,2                       | 40,2                               | 37,5                             | 43,4                       | 46,8                               | 44,5 |
|         | Mayo                             | 36,6                       | 40,6                               | 37,9                             | 38,8                       | 39,3                               | 39,0                             | 37,2                       | 37,4                               | 37,3                             | 36,7                       | 42,5                               | 38,6                             | 35,3                       | 38,3                               | 36,3                             | 42,2                       | 46,4                               | 43,6 |
|         | Junio                            | 36,7                       | 40,6                               | 38,0                             | 38,6                       | 41,0                               | 39,4                             | 37,5                       | 37,6                               | 37,5                             | 37,6                       | 42,6                               | 39,3                             | 34,7                       | 37,8                               | 35,7                             | 40,7                       | 43,5                               | 41,6 |
|         | Julio                            | 36,2                       | 40,4                               | 37,6                             | 37,4                       | 38,0                               | 37,6                             | 36,8                       | 37,6                               | 37,1                             | 35,1                       | 42,0                               | 37,4                             | 37,2                       | 39,3                               | 37,9                             | 38,6                       | 39,6                               | 38,9 |
|         | Agosto                           | 37,0                       | 40,8                               | 38,2                             | 37,7                       | 39,3                               | 38,2                             | 36,6                       | 38,3                               | 37,2                             | 36,5                       | 43,5                               | 38,8                             | 37,2                       | 37,7                               | 37,4                             | 40,2                       | 41,6                               | 40,7 |
|         | Septiembre                       | 35,4                       | 40,1                               | 37,0                             | 38,6                       | 39,8                               | 39,0                             | 35,8                       | 38,7                               | 36,8                             | 35,1                       | 43,8                               | 38,0                             | 34,7                       | 35,2                               | 34,9                             | 40,7                       | 41,3                               | 40,9 |
|         | Octubre                          | 35,4                       | 40,3                               | 37,0                             | 36,7                       | 39,3                               | 37,6                             | 36,2                       | 38,3                               | 36,9                             | 36,5                       | 43,8                               | 38,9                             | 33,2                       | 35,8                               | 34,1                             | 38,6                       | 43,8                               | 40,4 |
|         | Noviembre                        | 35,5                       | 42,0                               | 37,6                             | 38,9                       | 41,4                               | 39,7                             | 36,1                       | 38,4                               | 36,9                             | 36,7                       | 45,9                               | 39,8                             | 32,5                       | 37,2                               | 34,1                             | 40,4                       | 44,1                               | 41,6 |
|         | Diciembre                        | 35,7                       | 40,4                               | 37,2                             | 39,1                       | 42,0                               | 40,1                             | 37,7                       | 39,0                               | 38,1                             | 36,6                       | 41,9                               | 38,3                             | 33,1                       | 38,1                               | 34,8                             | 40,1                       | 40,8                               | 40,3 |
| 2020    | Enero                            | 35,2                       | 40,6                               | 37,0                             | 37,7                       | 41,3                               | 38,9                             | 34,4                       | 36,4                               | 35,1                             | 36,2                       | 44,6                               | 39,0                             | 32,9                       | 35,5                               | 33,7                             | 41,6                       | 42,4                               | 41,8 |
|         | Febrero                          | 35,5                       | 40,2                               | 37,1                             | 36,0                       | 40,9                               | 37,6                             | 33,8                       | 35,9                               | 34,5                             | 37,9                       | 44,9                               | 40,2                             | 32,2                       | 34,4                               | 33,0                             | 38,5                       | 35,6                               | 38,5 |

(1) En la ENEMDU, se incluye el cuestionario para el cálculo del ICC. La muestra mensual es de aproximadamente 3,800 hogares de las ciudades de Quito, Guayaquil, Ambato, Cuenca y Machala. El ICC se construye como un promedio ponderado del Índice de Situación Presente ISP y del Índice de Expectativas IDE; este índice se encuentra acotado entre 0 y 100 puntos. Al ser un índice, el valor obtenido en sí mismo carece de unidad de medida, pero adquiere relevancia cuando se lo compara con los datos históricos obtenidos, de esta manera se puede establecer si la Confianza del Consumidor aumenta o disminuye.

(2) El ISP se construye en base a 8 preguntas: ¿Con relación al mes anterior la situación económica de su hogar es?; ¿Con relación al mes anterior el consumo de su hogar en entretenimiento es?; ¿Con relación al mes anterior la situación económica del país es?; ¿Considera usted que la situación en Ecuador para encontrar/mejorar un puesto de trabajo es mejor, igual o peor que hace 3 meses?; ¿Con relación al mes anterior, el valor monetario (dinero) empleado en el consumo de alimentos es?; ¿Con relación al mes anterior, el consumo de su hogar en alimentos de menor calidad es?; ¿En relación al mes anterior el consumo de su hogar en vestimenta es?; ¿En relación al mes anterior el consumo de su hogar en electrodomésticos es? (3) El IDE se construye en base a 8 preguntas: ¿Cómo cree usted que será la situación económica de su hogar en los próximos tres meses?; ¿Cómo cree usted que será el consumo de su hogar en entretenimiento en los próximos tres meses?; ¿Usted considera que durante los próximos 3 meses la situación económica del país será?; ¿Considera usted que la situación en Ecuador para encontrar/mejorar un puesto de trabajo dentro de 3 meses será mejor, igual o peor?; ¿En los próximos 3 meses, el valor monetario (dinero) empleado en el consumo de alimentos será?; ¿En los próximos 3 meses, el consumo de su hogar en alimentos de menor calidad será?; ¿Cómo cree usted que será el consumo de su hogar en vestimenta en los próximos tres meses?; ¿Cómo cree usted que será el consumo de su hogar en electrodomésticos en los próximos tres meses?; ¿Cómo considera que será la situación económica del país durante los próximos 3 meses?

**Nota:** De acuerdo al comunicado oficial de 26 de abril de 2020, el INEC informa que los resultados de la ENEMDU de marzo de 2020 se aplazarán, sin fecha determinada, hasta que el INEC considere que la ENEMDU dispone de la suficiente calidad estadística, retraso causado por la suspensión del levantamiento de información en campo debido a la emergencia sanitaria declarada en el país.

<https://www.ecuadorencifras.gob.ec/wp-content/uploads/2020/04/CONVID19-ENEMDU.jpeg>

## 4.6.1 a ÍNDICES DE CONFIANZA DEL CONSUMIDOR: NACIONAL, URBANO Y RURAL (1)

| Período    | TOTAL NACIONAL                   |                            |                                    | URBANO                           |                            |                                    | RURAL                            |                            |                                    |
|------------|----------------------------------|----------------------------|------------------------------------|----------------------------------|----------------------------|------------------------------------|----------------------------------|----------------------------|------------------------------------|
|            | Índice de Situación Presente (2) | Índice de Expectativas (3) | Índice de Confianza del Consumidor | Índice de Situación Presente (2) | Índice de Expectativas (3) | Índice de Confianza del Consumidor | Índice de Situación Presente (2) | Índice de Expectativas (3) | Índice de Confianza del Consumidor |
| 2020 Julio | 24.9                             | 31.2                       | 27.0                               | 24.7                             | 31.6                       | 27.0                               | 25.2                             | 30.1                       | 26.8                               |
| Agosto     | 24.7                             | 32.0                       | 27.2                               | 24.8                             | 32.4                       | 27.3                               | 24.7                             | 31.0                       | 26.8                               |
| Septiembre | 25.7                             | 34.0                       | 28.5                               | 25.9                             | 34.8                       | 28.8                               | 25.5                             | 32.2                       | 27.7                               |
| Octubre    | 27.6                             | 35.9                       | 30.4                               | 27.3                             | 36.7                       | 30.5                               | 28.3                             | 34.1                       | 30.2                               |
| Noviembre  | 26.3                             | 33.9                       | 28.8                               | 25.8                             | 34.6                       | 28.8                               | 27.4                             | 32.4                       | 29.1                               |

(1) En la Encuesta Nacional de Empleo, Desempleo y Subempleo (ENEMDU), a cargo del INEC, se incluye el cuestionario para el cálculo del Índice de Confianza del Consumidor (ICC). Este índice se encuentra acotado entre 0 y 100 puntos. Al ser un índice, el valor obtenido en sí mismo carece de unidad de medida. El ICC se construye como un promedio ponderado del Índice de Situación Presente (ISP) y del Índice de Expectativas (IDE).

(2) Para los períodos de análisis, el INEC incluyó un cuestionario reducido para el cálculo del ICC. El ISP se construye en base a 4 preguntas: 1)¿Con relación al mes anterior la situación económica de su hogar es?; 2)¿Con relación al mes anterior, el valor monetario (dinero) empleado en el consumo de alimentos es?; 3)¿Con relación al mes anterior la situación económica del país es?; 4)¿En los 3 meses anteriores considera usted que la situación en Ecuador para encontrar/mejorar un puesto de trabajo fue?

Las opciones de respuesta habilitadas para las preguntas son: mejor, igual o peor; o en su defecto: mayor, igual o menor.

(3) El IDE se construye en base a 4 preguntas: 1)¿Cómo cree usted que será la situación económica de su hogar en los próximos tres meses?; 2)¿En los próximos 3 meses, el valor monetario (dinero) empleado en el consumo de alimentos será?; 3)¿Usted considera que durante los próximos 3 meses la situación económica del país será? 4)¿Considera usted que la situación en Ecuador para encontrar/mejorar un puesto de trabajo dentro de 3 meses será?

Las opciones de respuesta habilitadas para las preguntas son: mejor, igual o peor; o en su defecto: mayor, igual o menor.

\* La muestra para mayo/junio 2020 fue de 6,546 hogares y se realizó de manera telefónica; en tanto que en la Encuesta de septiembre 2020 la muestra teórica fue de 9,058 viviendas, la misma que fue el 98.9% cara a cara y 1.1% mediante llamadas telefónicas; los 2 períodos de análisis incluyeron encuestas a nivel nacional, urbano, rural. Cabe señalar que, debido a la emergencia sanitaria por el COVID-19, el Instituto Nacional de Estadística y Censos (INEC) suspendió el levantamiento de información de la ENEMDU desde marzo de 2020. Sin embargo, junto con el apoyo de organismos internacionales y aplicando nuevas metodologías de recolección de datos, el INEC obtuvo resultados para el período mayo/junio 2020; estos resultados no son metodológicamente una continuidad de la serie. Para mayor información remitirse al siguiente enlace : <https://contenido.bce.fin.ec/documentos/Estadísticas/SectorReal/Previsiones/IndCoyuntura/mensual/ICC202006.pdf>

Fuente: Banco Central del Ecuador (BCE)









**BANCO CENTRAL  
DEL ECUADOR**

---

Av. 10 de Agosto N11-511 y Carlos Ibarra  
Plaza Simón Bolívar  
(593) 02-3938 600 ext.2667  
Casilla Postal  
17-150029-C  
QUITO - ECUADOR

**[WWW.BCE.FIN.EC](http://WWW.BCE.FIN.EC)**