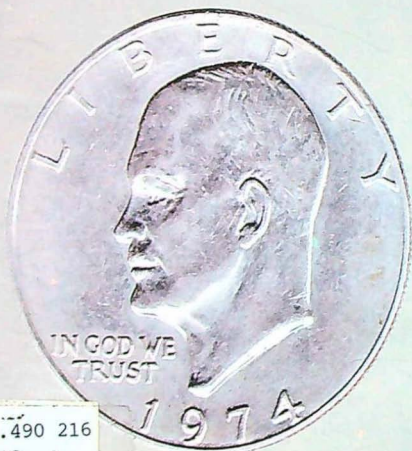



CONOZCA AL DÓLAR

Banco Central del Ecuador



332.490 216
B213
c.3



10731



10231

CONOZCA AL DOLAR

Es una publicación del Banco Central del Ecuador
la podrá encontrar en Internet: www.bce.fin.ec

© Banco Central del Ecuador
Av. 10 de Agosto y Briceño
Casilla # 339; Teléfono 582577
Internet: www.bce.fin.ec

Diseño y Diagramación
Dirección de Imagen Corporativa

Investigación Técnica
Dirección de Especies Monetarias

Investigación Histórica
Dirección de Imagen Corporativa
Dirección Cultural

Impresión
Dirección Administrativa/Artes Gráficas BCE

Primera Edición
Marzo de 2000

Tiraje
10.000 ejemplares

Quito - Ecuador

BANCO CENTRAL DEL ECUADOR
Departamento de Documentación e Información Económica
COM <input type="checkbox"/> CAN <input type="checkbox"/> DON <input checked="" type="checkbox"/>
Proveedor: <u>BCE</u>
Nº de Orden:
Precio: <u>2</u> <u>001</u>
F. de Ingreso: <u>20000411</u>

Presentación

BANCO CENTRAL DEL ECUADOR

El BANCO CENTRAL DEL ECUADOR, acorde al nuevo modelo monetario implementado en el país, presenta a la ciudadanía este folleto que incluye todas las denominaciones de billetes y monedas dólar, con el objetivo de que el público se familiarice con estas especies monetarias que serán de uso corriente.

La información consta de 5 capítulos: un listado gráfico con todas las denominaciones en billetes; elementos de seguridad, tanto de anterior emisión como de las más actuales, que permitirá tener un conocimiento claro y poder así detectar falsificaciones o alteraciones; detalle de las monedas fraccionarias del dólar existentes; una tabla de equivalencias sucres a dólares, entre productos y servicios de mayor demanda del ecuatoriano común; por último, varias recomendaciones para el buen uso del billete dólar.

Esperamos que toda la información incluida en este trabajo contribuya para que el cambio de la moneda nacional, el sucre, hacia otra, el dólar, se lo realice con el menor de los inconvenientes posibles.

RESEÑA HISTÓRICA DEL DÓLAR ESTADOUNIDENSE

EL GOBIERNO DE LOS ESTADOS UNIDOS, mediante decreto, creó como unidad de circulación al dólar a partir del 2 de abril de 1792. Las primeras monedas acuñadas en esta denominación salen dos años más tarde, es decir, en 1794, hechas en la Casa de Filadelfia "Philadelphia Mint". Se emitieron monedas del dólar del tamaño de las monedas columnarias coloniales españolas (llamadas así porque en el anverso de éstas se observaba la figura de dos columnas que flanqueaban al globo terráqueo) en plata pura. Ininterrumpidamente ese tamaño se mantuvo en los Estados Unidos desde 1794 a 1935 (Dólar de plata).

Entre 1971-78 se acuñan, pero en aleación cobre-níquel, el tipo Eisenhower. Para 1979 a 1981 se acuñan monedas de tamaño pequeño.

El dólar es la primera unidad de dinero que fue dividida en unidades decimales: un dólar igual a cien centavos. Hoy la mayoría de países usan un sistema decimal similar.

Origen de la palabra Dólar

Se derivó del Thaler alemán (moneda grande de plata que circuló en Europa Central a finales del siglo XV) y que la costumbre obligó a que se lo conozca con el barbarismo alemán de Daaler.

El Thaler (creada como sustituto del Florín de oro) fue una moneda originaria del Tirol (Región de los Alpes, repartidos entre Austria e Italia) en 1484. Fue tan popular su empleo durante el siglo

XVI, que estas monedas grandes de plata se acuñaron en otros países como piezas similares, evidenciándose varias denominaciones derivadas de esta moneda, como el Rijkddaalder, en los Países Bajos; el Rigsdaler, en Dinamarca; el Tallero, en Italia; el Talar, en Polonia; el Jocardale, en Francia; y, el Jefimok, en Rusia.

Luego, los norteamericanos utilizaron el nombre Dólar para referirse a las monedas columnarias españolas (el Peso español o pieza de ocho reales o dólar columnario), que fue de empleo común en las colonias inglesas en América.

Es por esto que la palabra "Dollar" se adoptó oficialmente como el estándar monetario de los Estados Unidos (se refiere a la moneda columnaria española, ya que fue en 1794 cuando se acuñaron las primeras monedas propiamente estadounidenses) por el Congreso el 6 de julio de 1785, manteniendo como fracciones a piezas de $\frac{1}{2}$ y 1 real, 2 y 4 reales.

Bibliografía:

- Castán Carlos y Cayón Juan " Las Monedas Españolas desde Don Pelayo (718) a Juan Carlos I" (1980).
- Ferrán y Xavier Calicó. "El Gran Libro de la Onza" Cecas Peninsulares, Provincias Españolas de América y repúblicas Independientes. Resellos y Falsificaciones 1611-1873.
- R. Scott Carlton " The International Encyclopedic Dictionary of Numismatics" Krause Publications.
- R.S. Yeoman "A Guide Book of United States Coins" 48 th Edition 1995.
- Wayte Raymond "Silver Dollars of North and South América".
- W.D. Craig "Whitman's Coins of the World", 1750- 1850.

BILLETES



La Reserva Federal de los Estados Unidos mantiene en circulación billetes de 1, 2, 5, 10, 20, 50 y 100 dólares. A partir de 1996 emitió nuevos billetes de 100, 50 y 20 dólares. Estos billetes con nuevo diseño tienen elementos adicionales de seguridad, aunque conservan los ya conocidos.

Las anteriores emisiones siguen siendo válidas.



Un Dólar



GEORGE WASHINGTON (1732-1799).- Militar y político norteamericano. Primer Presidente de los Estados Unidos en 1789, reelegido en 1793. Dirigió como comandante en jefe la victoria sobre los británicos en la Guerra de Independencia en 1776.



1 dólar = 25.000 sucres



Reverso: Gran sello USA

Dos Dólares



THOMAS JEFFERSON. - Tercer Presidente de los Estados Unidos (1801-1809). Compró Luisiana a Francia. Fundó su propio partido que a la larga se convertiría en el Partido Demócrata. Ferriente partidario de los derechos de los hombres, los Estados y las autonomías.



2 dólares = 50.000 sucres



Reverso: Jura de la Independencia en Monticello

Cinco Dólares



ABRAHAM LINCOLN (1809-1865).- Político republicano. Con el apoyo de su partido inició en 1858 su campaña antiesclavista. Alcanzó la presidencia en 1861 y su elección provocó la separación de varios estados de la Unión, lo que desencadenó la guerra civil (1861-1865). Fue reelegido presidente en 1864, luego de que en 1863 se aboliera la esclavitud oficialmente.

5 dólares = 125.000 sucres



Reverso: Monumento a Lincoln



Diez Dólares



ALEXANDER HAMILTON (1755-1804).- Político y economista norteamericano. Participó activamente en la guerra de la independencia de su país. Contribuyó en la redacción de la Constitución de los Estados Unidos. Fue el Primer Secretario del Tesoro de los Estados Unidos (1789-1795).



10 dólares = 250.000 sucres



Reverso: Edificio del Tesoro

Veinte Dólares (emisión anterior a 1998)



ANDREW JACKSON (1767-1845).- General norteamericano. Héroe militar en la guerra de 1812; derrotó a los ingleses en New Orleans (1815) batalla que selló la independencia de los Estados Unidos. Séptimo presidente de los Estados Unidos de 1828 a 1832.



20 dólares = 500.000 sucres



Reverso: La Casa Blanca

Veinte Dólares (nueva emisión)



Principales características en el nuevo diseño:

ANVERSO

- El retrato es más grande y está descentrado.
- Se observa en el costado izquierdo un nuevo sello universal que representa a todo el Sistema de la Reserva Federal.
- La leyenda *THE UNITED STATES OF AMERICA* aparece a un costado del rostro.

REVERSO

- El número grande 20 impreso en la parte inferior derecha es fácil de leer.



Reverso: La Casa Blanca

Cincuenta Dólares (emisión anterior a 1997)



ULYSSES SIMPSON GRANT (1822-1885). - En la Guerra Civil fue General en Jefe de la Unión. Fue elegido Presidente de los Estados Unidos en 1869 y reelecto en 1872.



50 dólares = 1.250.000 sucres



Reverso: El Capitolio

Cincuenta Dólares (nueva emisión)



Principales características en el nuevo diseño:

ANVERSO

- El retrato es más grande y está descentrado.
- Se observa en el costado izquierdo un nuevo sello universal que representa a todo el Sistema de la Reserva Federal.
- La leyenda THE UNITED STATES OF AMERICA aparece a un costado del rostro.

REVERSO

- El numeral grande 50 impreso en la parte inferior derecha es fácil de leer.



Reverso: El Capitolio

Cien Dólares (emisión anterior a 1996)



BENJAMIN FRANKLIN (1706-1790).- Filósofo, físico y político norteamericano. Descubrió la naturaleza eléctrica del relámpago e inventó el pararrayos. Redactó con Thomas Jefferson y John Adams (1776) el manifiesto de la declaración de la independencia. En 1783 firmó la paz en Versalles que puso fin a la guerra de la independencia norteamericana.



100 dólares = 2.500.000 sucres



Reverso: Salón de la Independencia

Cien Dólares (nueva emisión)



Principales características en el nuevo diseño:

ANVERSO

- El retrato es más grande y está descentrado.
- Se observa en el costado izquierdo un nuevo sello universal que representa a todo el Sistema de la Reserva Federal.
- La leyenda THE UNITED STATES OF AMERICA aparece a un costado del rostro.

REVERSO

- Los numerales de 100 impresos en los vértices están en posición horizontal a diferencia con el diseño anterior en que los numerales se presentan en forma arqueada.



Reverso: Salón de la Independencia

10231

BANCO CENTRAL DEL ECUADOR
Departamento de Documentación
e Información Económica

SEGURIDADES

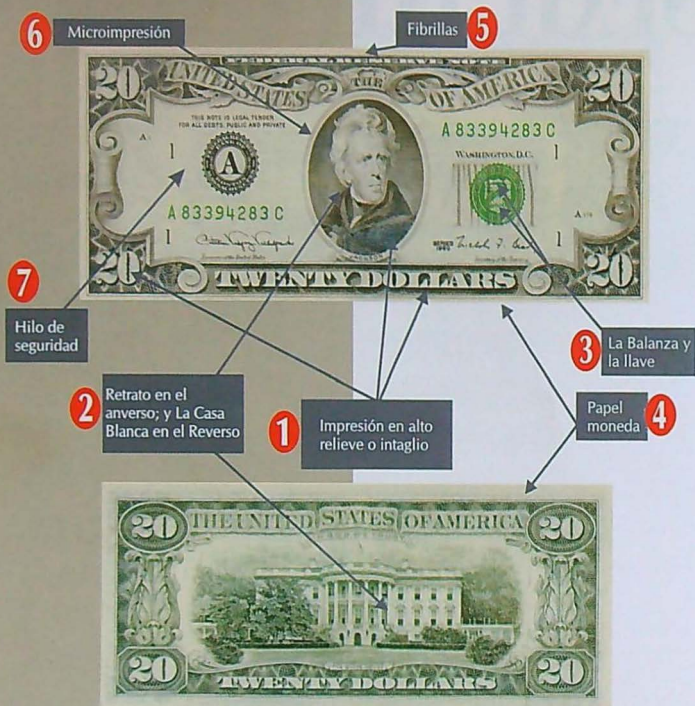


La Reserva Federal de los Estados Unidos mantiene en circulación billetes de 1, 2, 5, 10, 20, 50 y 100 dólares. A partir de 1996 emitió nuevos billetes de 100, 50 y 20 dólares con elementos adicionales de seguridad, aunque conservando los ya conocidos. Estas mejoras brindan mayor grado de seguridad frente a las tecnologías avanzadas que se podrían usar para falsificaciones.

Las anteriores emisiones siguen siendo válidas.



Veinte dólares (emisión anterior a 1998)



Estas seguridades son las mismas para los billetes de 1, 2, 5, 10, 20, 50 y 100 dólares de emisión anterior.


Busque estas características para protegerse contra falsificaciones...

Veinte dólares (emisión anterior a 1998)

- 1 Impresión en alto relieve o Intaglio:** esta seguridad se la puede establecer fácilmente al tacto en las leyendas que contiene el billete, en los personajes y en los números que identifica la denominación del billete.
- 2 Retrato y La Casa Blanca:** Las imágenes que constan en el anverso y reverso de los billetes, que son el Retrato en el anverso y La Casa Blanca en el reverso, están conformadas por líneas bien definidas, detalles finos e impresión impecable, en alto relieve.
- 3 La Balanza y la llave:** que se encuentran dentro del sello del Departamento del Tesoro están configuradas por líneas claras y sin tinta desparramada.
- 4 Papel moneda:** el papel moneda legítimo se lo identifica al tacto por su textura porosa y su calidad fácilmente diferenciable con otro tipo de papel. Al ser estirado el billete auténtico por ambas manos sentirá un sonido especial, agudo, crocante debido al encolado del papel.
- 5 Fibrillas:** Esparcidas en la masa del papel, de color rojo y azul, que se ven nitidamente a la luz ultravioleta.
- 6 Microimpresión:** En el borde del círculo se encuentra impresa la leyenda THE UNITED STATES OF AMERICA.
- 7 Hilo de seguridad:** en los billetes emitidos a partir del año de 1990 en adelante (a excepción del de 1 dólar), consta un hilo de seguridad que es fácilmente visible al trasluz, impreso con la siguiente leyenda, claramente legible, dependiendo de sus denominaciones:

DENOMINACIÓN	LEYENDA
US\$ 5	"USA FIVE"
US\$10	"USA TEN"
US\$ 20	"USA TWENTY"
US\$ 50	"USA 50"
US\$ 100	"USA 100"

Veinte dólares (nueva emisión desde 1998)




Busque estas características para protegerse contra falsificaciones...

Veinte dólares (nueva emisión)

- 1 Retrato:** el retrato amplificado de Andrew Jackson es más fácil de reconocer, y el mayor grado de detalle lo hace más difícil de duplicar. Ahora, el retrato aparece descentrado a fin de dejar espacio suficiente para una marca de agua y reducir el desgaste del retrato mismo.
- 2 Impresión de líneas concéntricas finas:** las líneas finas que aparecen impresas detrás del retrato y el edificio son difíciles de reproducir.
- 3 Marca de agua:** Impresión especial, idéntica al retrato, visible por ambas caras cuando se observa únicamente al trasluz.
- 4 Tinta que cambia de color:** el número que se encuentra en la esquina inferior derecha, en el anverso del billete, es de color verde si se lo mira de frente, pero se convierte en negro cuando se observa desde otros ángulos.
- 5 Ayuda visual:** el número grande (20), impreso en el reverso del billete, es fácil de leer. También incluye una marca que los ciegos podrán leer con una máquina. Esto facilitará el desarrollo de dispositivos que detectarán fácilmente que es un billete de \$20.
- 6 Microimpresión:** a causa de su pequeñez, las palabras impresas a escala micrométrica son difíciles de reproducir. En el anverso del billete, el letrero "USA 20" se repite dentro del número que figura en la esquina inferior izquierda, y las palabras "The United States of America" aparecen alrededor del adorno del retrato ovalado.
- 7 Hilo de seguridad:** una tira de polímero incrustado verticalmente a la izquierda del retrato indica una denominación de \$20. En el anverso del billete, el letrero "USA TWENTY" y una bandera son visibles por ambas caras cuando se coloca el billete contra luz brillante. El número "20" aparece entre las estrellas de la bandera. Además, el hilo brilla bajo la luz ultravioleta con un tono verde.
- 8 Indicadores de la Reserva Federal:** Un nuevo sello universal es el símbolo de todo el Sistema de la Reserva Federal. Con la letra y el número que aparecen debajo del número de serie, del lado izquierdo, se identifica al Banco de la Reserva Federal que hizo la emisión.
- 9 Números de serie:** Al número de serie se le ha añadido una letra más. Esta combinación única de 11 números y letras aparece dos veces en el anverso del billete.

Cincuenta dólares (nueva emisión desde 1997)




Busque estas características para protegerse contra falsificaciones...

Cincuenta dólares (nueva emisión)

- 1 Retrato:** el retrato amplificado de Ulysses S. Grant es más fácil de reconocer, y el mayor grado de detalle lo hace más difícil de duplicar. Ahora el retrato aparece descentrado a fin de dejar espacio suficiente para una marca de agua y reducir el desgaste y las roturas sobre el retrato mismo.
- 2 Líneas concéntricas finas:** las líneas finas impresas detrás del retrato y el edificio son difíciles de reproducir.
- 3 Hilo de seguridad:** un hilo de polímero incrustado verticalmente a la izquierda del retrato indica una denominación de \$50. En el anverso del billete, el letrero "USA 50" y una bandera son visibles por ambas caras cuando se coloca el billete contra luz brillante. Además, el hilo brilla bajo la luz ultravioleta con un tono amarillo.
- 4 Marca de agua:** Impresión especial, idéntica al retrato, visible por ambas caras cuando se observa únicamente al trasluz.
- 5 Tinta que cambia de color:** el número que se encuentra en la esquina inferior derecha, en el anverso del billete, es de color verde si se lo mira de frente, pero se convierte en negro cuando se observa desde otros ángulos.
- 6 Ayuda visual:** los grandes números impresos en el reverso del billete de \$50 son fáciles de leer. Aparecen solamente en el billete de \$50 y en los de menores denominaciones.
También incluye una marca que los ciegos podrán leer con una máquina. Esto facilitará el desarrollo de dispositivos que detectarán fácilmente que es un billete de \$50.
- 7 Microimpresión:** a causa de su pequeñez, las palabras impresas a escala micrométrica son difíciles de reproducir. En el anverso del billete, la palabra "Fifty" se repite en la parte interna de los bordes laterales, y el letrero "The United States of America" aparece sobre el retrato.
- 8 Indicadores de la Reserva Federal:** Un nuevo sello universal representa a todo el Sistema de la Reserva Federal. La letra y el número que aparecen bajo el número de serie del lado izquierdo, identifican al Banco de la Reserva Federal que emitió el billete.
- 9 Números de serie:** Al número de serie se le ha añadido una letra más. Esta combinación única de 11 números y letras aparece dos veces en el anverso del billete.

Cien dólares (nueva emisión desde 1996)

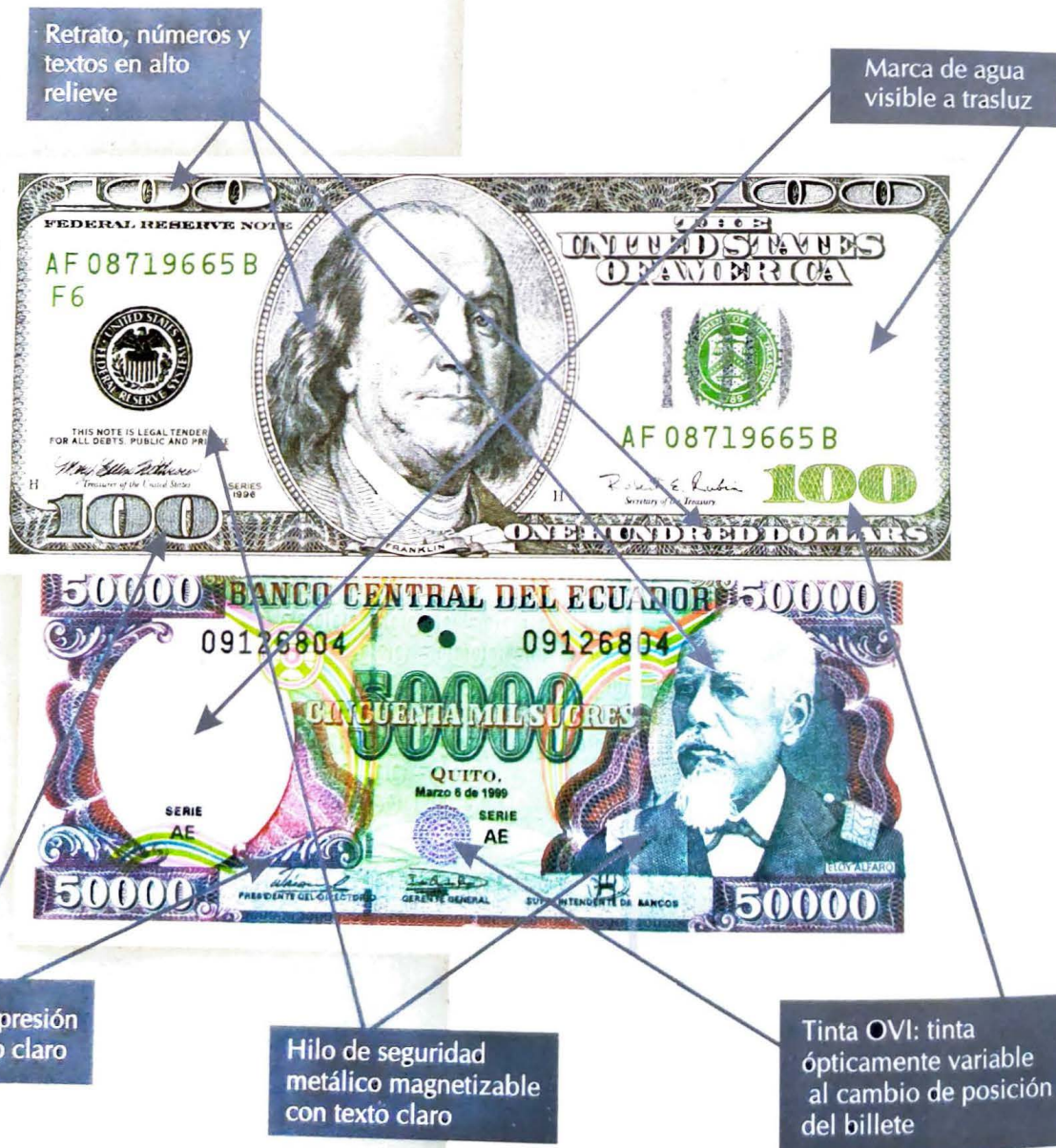


Busque estas características para protegerse contra falsificaciones...

Cien dólares (nueva emisión)

- 1 Retrato:** el retrato amplificado de Benjamin Franklin es más fácil de reconocer, y el mayor grado de detalle lo hace más difícil de duplicar. Ahora el retrato aparece descentrado a fin de dejar espacio suficiente para una marca de agua y reducir el desgaste y las roturas sobre el retrato mismo.
- 2 Líneas concéntricas finas:** las líneas finas impresas detrás del retrato y del Independence Hall son difíciles de reproducir.
- 3 Marca de agua:** Impresión especial, idéntica al retrato, visible por ambas caras cuando se observa únicamente al trasluz.
- 4 Tinta que cambia de color:** el número que se encuentra en la esquina inferior derecha, en el anverso del billete, es de color verde si se lo mira de frente, pero se convierte en negro cuando se observa desde otros ángulos.
- 5 Microimpresión:** a causa de su pequeñez, las palabras impresas a escala micrométrica son difíciles de reproducir. En el anverso del billete, el letrero "USA 100" se ha impreso dentro del número que figura en la esquina inferior izquierda, y las palabras "The United States of America" se encuentran sobre la chaqueta de Benjamin Franklin.
- 6 Hilo de seguridad:** un hilo de polímero se ha incrustado en el papel, en sentido vertical, y con su posición específica se indica la denominación del billete. Las palabras "USA100" impresas en el hilo son visibles al trasluz, en ambas caras del billete, cuando éste se sostiene frente a una luz brillante. Además, el hilo emite un resplandor rojo al ser observado bajo luz ultravioleta.
- 7 Indicadores de la Reserva Federal:** Un nuevo sello universal es el símbolo de todo el Sistema de la Reserva Federal. Con la letra y el número que aparecen debajo del número de serie, del lado izquierdo, se identifica al Banco de la Reserva Federal que hizo la emisión.
- 8 Números de serie:** Al número de serie se le ha añadido una letra más. Esta combinación única de 11 números y letras aparece dos veces en el anverso del billete.

Los billetes de 20, 50 y 100 dólares de nueva emisión tienen varios elementos de seguridad que son muy similares a los que tienen los billetes de 20 mil y 50 mil sucres



MONEDAS



La moneda fraccionaria estadounidense circulará limitadamente debido a que el Banco Central del Ecuador emitirá moneda fraccionaria nacional con equivalencias iguales y en tamaño y color similares a las estadounidenses.



Un Centavo

Emisiones desde 1960

Efigie en el Anverso:

Abraham Lincoln

*Presidente de los Estados Unidos
(1861-1865).*

Reverso:

Lincoln Memorial



One cent = 250 sucres



Tamaño real



19.05 mm

Cinco Centavos

Emisiones desde 1938



Five cents = 1.250 sucres



Efigie en el Anverso:

Thomas Jefferson.

*Presidente de los Estados Unidos
(1801-1809)*

Reverso:

Monticello

Tamaño real



21.21 mm

Diez Centavos

Emisiones desde 1946

Efigie en el Anverso:

*Franklin Delano Roosevelt.
Presidente de los Estados Unidos
(1933 a 1945).*

Reverso:

*Antorcha entre ramos de olivo y
laurel*



Dime = 2.500 sucres



Tamaño real



17.91 mm

Veinte y Cinco Centavos

Emisiones desde 1932



Quarter = 6.250 sucres



Efigie en el Anverso:

George Washington.

*Presidente de los Estados Unidos
(1789-1797).*

Reverso:

*Aguila americana con alas desple-
gadas.*

Tamaño real



24.26 mm

Veinte y Cinco Centavos

Emisión de 1976

Efigie en el Anverso:

George Washington.

*Presidente de los Estados Unidos
(1789-1797).*

Reverso:

Tamborilero colonial.



Quarter = 6.250 sucres

Tamaño real



24.26 mm



Veinte y Cinco Centavos

Emisión de 1999



Quarter = 6.250 sucres



Efigie en el Anverso:
George Washington.
Presidente de los Estados Unidos
(1789-1797).

Reverso:
Olmo Histórico.

Tamaño real



24.26 mm

Cincuenta Centavos

Emisiones desde 1964

Efigie en el Anverso:

*John Fitzgerald Kennedy.
Presidente de los Estados Unidos
(1961-1963).*

Reverso:

Aguila americana con alas desplegadas.



Half = 12.500 sucres



Tamaño real



30.61 mm

Cincuenta Centavos

Emisión de 1976



Efigie en el Anverso:

John Fitzgerald Kennedy.

*Presidente de los Estados Unidos
(1961-1963).*

Reverso:

Salón de la Independencia.

Half = 12.500 sucres



Tamaño real



30.61 mm

Un Dólar

Emissiones desde 1971-1974 / 1977-1978

Efigie en el Anverso:

*Dwight David Eisenhower:
Presidente de Estados Unidos
(1953-1961)*

Reverso:

Aguila posando sobre la Luna. Conmemoración Misión Apollo 11.

Tamaño real



38.1 mm



One dollar = 25.000 sucres



Un Dólar

Emisión de 1976



Efigie en el Anverso:

Dwight David Eisenhower.

Presidente de Estados Unidos

Reverso:

Campana de la Libertad.

One dollar = 25.000 sucres



Tamaño real



38.1 mm

Un dólar

Emisión de 1979 a 1980

Efigie en el Anverso:

*Susan B. Anthony (1820-1906).
Activista de los derechos por el voto
femenino.*

Reverso:

*Aguila posando sobre la Luna. Con-
memoración Misión Apollo 11.*



One dollar = 25.000 sucres

Tamaño real



26.5 mm



Un dólar

Emisión de 1999



One dollar = 25.000 sucres



Efigie en el Anverso:

Sacagawea, mujer aborigen norteamericana, que ayudó como guía e intérprete a los exploradores Lewis y Clark.

Reverso:

Aguila norteamericana.

Tamaño real



26.5 mm

EQUIVALENCIAS



La siguiente tabla de equivalencias (sucres - dólares) de productos de primera necesidad tienen precios referenciales a marzo de 2000.



Tabla de equivalencias sucres / dólares

Para hacer la conversión sucres a dólares aplique la siguiente fórmula:

Multiplique el valor del producto en sucres por 4 y divida para 100.000.

Producto Ejemplo	Valor en sucres	Fórmula	Valor en dólares
Aceite comestible (1 litro)	20.000,00	$20.000 \times 4 / 100.000$	80 Ctvts
Arroz (20 libras)	100.000,00	$100.000 \times 4 / 100.000$	4 dólares
Atún (184 grs)	14.000,00	$14.000 \times 4 / 100.000$	56 ctvs
Avena (500 grs)	11.500,00	$11.500 \times 4 / 100.000$	46 ctvs
Azúcar (2 kilos)	20.000,00	$20.000 \times 4 / 100.000$	80 ctvs
Café en polvo (190 grs)	69.000,00	$69.000 \times 4 / 100.000$	2,76 ctvs
Caja de fósforos	1.000,00	$1.000 \times 4 / 100.000$	4 ctvs
Corte de cabello hombre	30.000,00	$30.000 \times 4 / 100.000$	1,20 ctvs
Corte de cabello mujer	50.000,00	$50.000 \times 4 / 100.000$	2 dólares
Chocolate en polvo (500 grs)	11.500,00	$11.500 \times 4 / 100.000$	46 ctvs
Detergente (1000 grs)	44.500,00	$44.500 \times 4 / 100.000$	1,78 ctvs
Fideo (200grs)	5.500,00	$5.500 \times 4 / 100.000$	22 ctvs
Galletas (450 grs)	18.500,00	$18.500 \times 4 / 100.000$	74 ctvs
Gaseosa 2 litros retornable	13.000,00	$13.000 \times 4 / 100.000$	52 ctvs
Harina (1 kilo)	18.500,00	$18.500 \times 4 / 100.000$	74 ctvs
Jabón de ropa (2 unidades)	5.500,00	$5.500 \times 4 / 100.000$	22 ctvs

Producto Ejemplo	Valor en sucres	Fórmula	Valor en dólares
Jabón de tocador	13.000,00	$13.000 \times 4 / 100.000$	52 ctvs
Lapices	4.000,00	$4.000 \times 4 / 100.000$	16 ctvs
Manteca vegetal (500grs)	9.000,00	$9.000 \times 4 / 100.000$	36 ctvs
Margarina (500 grs)	17.500,00	$17.500 \times 4 / 100.000$	70 ctvs
Papel higiénico (4rollos)	20.000,00	$20.000 \times 4 / 100.000$	80 ctvs
Pasaje bus popular	1.000,00	$1.000 \times 4 / 100.000$	4 ctvs
Pasaje trolebús	2.500,00	$2.500 \times 4 / 100.000$	10 ctvs
Pasta dental	35.000,00	$35.000 \times 4 / 100.000$	1,40 ctvs.
Sal (2 kilos)	8.000,00	$8.000 \times 4 / 100.000$	31 ctvs
Shampoo (400 mil)	57.000,00	$57.000 \times 4 / 100.000$	2,28 ctvs
Velas (5 unidades-2000 grs)	11.500,00	$11.500 \times 4 / 100.000$	46 ctvs

Equivalencias sucres/dólares

50.000 sucres	=	2 dólares
20.000 sucres	=	80 ctvs de dólar
10.000 sucres	=	40 ctvs de dólar
5.000 sucres	=	20 ctvs de dólar
1.000 sucres	=	4 ctvs de dólar

ATENCIÓN: *Todas las transacciones, de compra y venta de bienes y servicios, se pueden realizar indistintamente en sucres o en dólares, hasta que, de acuerdo con la Ley, se concluya el proceso de canje.*

Luego se utilizará el sucre, únicamente en moneda fraccionaria.

RECOMENDACIONES



El Banco Central del Ecuador, con el propósito de mantener en circulación billetes dólares en las mejores condiciones de calidad, pide a la ciudadanía que respete las siguientes recomendaciones respecto a su uso.



El billete no debe

⇒ Ser motivo de dobles, estrujado o servir como papel para ser escrito.



EL BILLETÉ es un bien público, por lo que debe manejárselo correctamente y mantenerlo en las mejores condiciones. ¡No lo maltrate!, pues éste debe ser útil a la sociedad el mayor tiempo posible.

El billete no debe....

⇒ *Tener contacto con la humedad; exponerse al fuego; impregnarse con sellos o ser engrapado.*



EL BILLETE es un bien público, por lo que debe, manejárselo correctamente y mantenerlo en las mejores condiciones. ¡No lo maltrate!, pues éste debe ser útil a la sociedad el mayor tiempo posible.

El billete no debe...

⇒ Ser manchado con sustancias grasas, aceites, pinturas u otros materiales que desmejoren su calidad; ser perforado o parchado.



EL BILLETE es un bien público, por lo que debe manejárselo correctamente y mantenerlo en las mejores condiciones. ¡No lo maltrate!, pues éste debe ser útil a la sociedad el mayor tiempo posible.

CONTENIDO

Presentación	3
Reseña histórica del dólar estadounidense ...	5
Billetes	7
Seguridades	19
Monedas	29
Equivalencias	43
Recomendaciones	47

Banco Central del Ecuador

FECHA DE VENCIMIENTO

FECHA DE VENCIMIENTO		

332.490 216 10231
B213 Banco Central del Ecuador
c.3 Conozca al dólar

332.490 216 10231
B213
c.3



Conozca al Dólar



BCE - BIBLIOTECA ECONOMICA



006655

Imagen Corporativa