

**Sector Real**

| PRODUCTO INTERNO BRUTO | 2008 (*)2009 (previs.) | |
|--|------------------------|----------------|
| Tasa de variación anual (USD 2000) | 6,52% | 0,98% |
| PIB (millones USD 2000) | 23.530 | 23.760 |
| PIB per cápita (USD 2000) | 1.704 | 1.696 |
| PIB (millones USD corrientes) | 54.686 | 51.385 |
| PIB per cápita (USD corrientes) | 3.961 | 3.669 |
| Tasa de variación PIB Trimestral (CVE) | 2009.I | 2009.II |
| PIB TOTAL | -1,31% | -0,26% |
| Explotación de minas y canteras | -0,39% | -0,57% |
| Servicios(+) | 0,60% | -0,09% |
| Comercio al por mayor y menor | -3,06% | -1,25% |
| Industria manuf.(excluye refinación de petróleo) | -2,03% | -0,49% |
| Agricultura, ganadería, caza y silvicultura | 0,56% | -0,92% |
| Construcción | -0,46% | 2,04% |
| Otras Ramas(++) | -1,21% | 3,41% |
| PRECIOS Y SALARIOS (1) | Sep-09 | Oct-09 |
| Inflación | | |
| Anual | 3,29% | 3,50% |
| Mensual | 0,63% | 0,24% |
| Acumulada | 3,12% | 3,37% |
| Indice de Precios al Consumidor | 123,41 | 123,71 |
| Salarios (USD) | Sep-09 | Oct-09 |
| Salario mínimo vital nominal promedio | 254,21 | 254,21 |
| Salario unificado nominal | 218,00 | 218,00 |
| Salario real (a) | 205,98 | 205,49 |
| MERCADO LABORAL (2) | Jun-09 | Sep-09 |
| Tasa de Desocupación Total | 8,34% | 9,06% |
| Quito | 5,23% | 6,09% |
| Guayaquil | 12,58% | 12,98% |
| Cuenca | 4,52% | 6,54% |
| Ambato | 4,35% | 3,76% |
| Machala | 9,55% | 9,47% |
| Tasa de Subocupación Total | 51,61% | 51,66% |
| Quito | 42,83% | 42,94% |
| Guayaquil | 49,20% | 49,70% |
| Cuenca | 42,06% | 39,03% |
| Ambato | 48,58% | 49,81% |
| Machala | 54,56% | 56,87% |

Sector Monetario y Financiero**INDICADORES MONETARIOS**

| Tasas de interés | Sep-09 | Oct-09 |
|---|---------------|---------------|
| Activa referencial productivo corporativo | 9,15 | 9,19 |
| Activa referencial productivo empresarial (b) | 9,93 | 9,84 |
| Activa referencial productivo PYMES | 11,38 | 11,32 |
| Activa referencial consumo | 18,00 | 18,03 |
| Activa referencial consumo minorista (c) | | |
| Activa referencial vivienda | 11,16 | 11,13 |
| Activa referencial micro ac ampliada | 23,92 | 23,74 |
| Activa referencial micro ac simple | 28,15 | 28,56 |
| Activa referencial micro minorista | 30,91 | 30,83 |
| Sistema Financiero (millones USD) | Sep-09 | Oct-09 |
| Captaciones OSDS (d) | 13.045 | 13.311 |
| Cartera vencida y por por vencer OSDS | 12.673 | 12.788 |
| Cartera vencida OSDS | 1.140 | 1.145 |
| Cartera por vencer OSDs | 11.533 | 11.642 |
| RILD (e) (millones USD) | 4.625 | 4.605 |
| Indices Bursátiles (3) | Sep-09 | Oct-09 |
| ECU-INDEX GLOBAL (UIO) | 820,98 | 836,19 |
| IPECU-BVG (GYE) | 170,52 | 174,56 |

Sector Externo

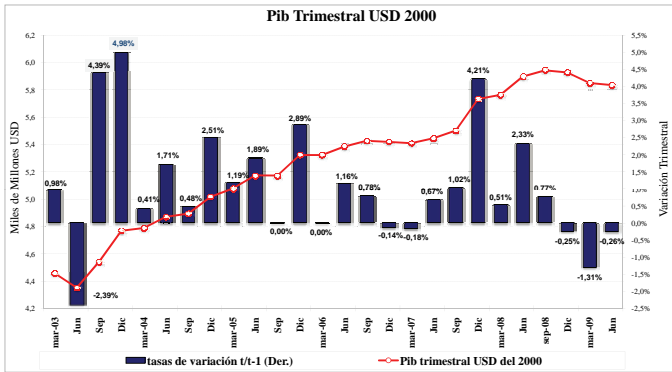
| COMERCIO EXTERIOR | Ago-09 | Sep-09 |
|--|-----------------|-----------------|
| Exportaciones (millones USD FOB) | | |
| Total exportaciones mensuales | 1.331,46 | 1.155,49 |
| Total exportaciones acumuladas | 8.468,66 | 9.624,15 |
| Exportaciones ac. petroleras | 4.129,29 | 4.759,40 |
| Exportaciones ac. no petroleras | 4.339,38 | 4.864,75 |
| Importaciones (millones USD FOB) | | |
| Total importaciones mensuales | 1.155,96 | 1.185,44 |
| Total importaciones acumuladas (f) | 8.927,15 | 10.112,58 |
| Imp. ac. materias primas | 3.016,01 | 3.421,34 |
| Imp. ac. bienes consumo | 1.936,31 | 2.217,66 |
| Imp. ac. bienes de capital | 2.580,22 | 2.891,30 |
| Imp. ac. combustibles lubricantes | 1.370,45 | 1.551,74 |
| Imp. ac. bienes diversos | 24,15 | 30,53 |
| Balanza comercial petrolera mensual | 550,80 | 448,82 |
| Balanza comercial no petrolera mensual | -375,60 | -479,87 |
| Balanza comercial acumulada | -478,97 | -510,02 |
| Exportaciones acumuladas (millones USD FOB) | | |
| Primarios acumulados | 6.326,48 | 7.209,48 |
| Petróleo crudo | 3.681,17 | 4.251,18 |
| Banano y plátano | 1.286,83 | 1.450,93 |
| Camarón | 419,99 | 460,35 |
| Flores naturales | 365,52 | 393,04 |
| Cacao | 159,74 | 189,22 |
| Otros primarios | 413,22 | 464,76 |
| Industrializados acumulados | 2.142,18 | 2.414,67 |
| Derivados de petróleo | 448,12 | 508,22 |
| Otros prod. mar elaborados | 435,03 | 487,89 |
| Manufacturas de metales | 325,94 | 356,50 |
| Químicos y fármacos | 80,02 | 90,84 |
| Manufacturas de textiles | 113,47 | 124,91 |
| Café elaborado | 55,81 | 62,73 |
| Otros industrializados | 683,81 | 783,58 |
| Petróleo (4) | Ago-09 | Sep-09 |
| Valor unitario (USD / barril) (g) | 63,63 | 64,10 |
| Exportaciones mensuales (miles de barriles) | 11.354,74 | 8.892,00 |
| Exportaciones acumuladas (miles de barriles) | 81.195,00 | 90.087,00 |
| Variación (t/t-12) exp. acum en barriles (h) | -6,10% | -6,17% |
| Variación (t/t - 12) exp. mensuales en barriles (i) | 7,61% | -6,83% |
| Cotización del Dólar (5) | Sep-09 | Oct-09 |
| Colombia (Peso) | 1.918,65 | 1.996,81 |
| Perú (Nuevo Sol) | 2,89 | 2,89 |
| Euro | 0,69 | 0,67 |
| Indice de Tipo de Cambio Efectivo real | 98,46 | 99,43 |
| Sector Finanzas Públicas | | |
| (millones USD, base caja acumulados) (j) | May-09 | Jun-09 |
| Egresos totales del presup.del gobierno central acum. 4.986 | 6.142 | |
| Ingresos del presup. del gobierno central acumul. | | |
| Ingresos totales acumulados | 4.130 | 4.981 |
| Ingresos petroleros acumulados | 556 | 723 |
| Ingresos no petroleros acumulados | 3.575 | 4.258 |
| Impuesto a las importaciones | 293 | 366 |
| Impuesto a la renta | 1.294 | 1.412 |
| Impuesto al valor agregado (IVA) | 1.252 | 1.479 |
| Impuesto a los consumos especiales (ICE) | 181 | 215 |
| Otros ingresos | 555 | 785 |
| Deuda pública Total | Ago-09 | Sep-09 |
| Deuda pública interna | 2.968 | 2.969 |
| Deuda pública externa | 7.494 | 7.518 |

El presente documento se basa en extenso en la Información Estadística Mensual del BCE No. 1892, además de otras fuentes oficiales que se citan. Los datos de 2008 (*) corresponden a la suma de las Cuentas Trimestrales del año: los datos de 2009 (previs.) son una previsión en base a expectativas empresariales y a modelos econométricos. (1) Fuente: Instituto Nacional de Estadística y Censos. (2) Hasta Dic.2008 el BCE publicó las cifras mensuales para 5 ciudades; a partir de mar.2009 se publica trimestralmente el Total Nacional Urbano Fuente: Encuesta de Indicadores de Coyuntura del Mercado Laboral. Instituto Nacional de Estadísticas y Censos. (3) Fuente: Bolsas de valores de Quito y Guayaquil. (4) Fuente: Petroecuador y compañías privadas. (5) Fuente: Federal Reserve Bank, CITIBANK N.Y. y FMI. (a) Salario mínimo legal promedio deflactado en función del IPC mensual. (b) De acuerdo a la Reg.-184-2009, de mayo 6 de 2009, los segmentos comerciales cambian de nombre a segmentos productivos y se crea el segmento productivo empresarial. (c) De acuerdo a la Reg.-190-2009, de junio 10 de 2009, se elimina el segmento de consumo minorista quedando un segmento único de consumo. (d) Las OSD comprenden los bancos, sociedades financieras, mutualistas, cooperativas, BEV y BNF. (e) Reserva Internacional de Libre Disponibilidad. (f) El valor total de importaciones reportado incluye las importaciones de la HJDN. (g) Precio mensual promedio final de comercialización. (h) Corresponde a la variación porcentual del acumulado mensual hasta el mes referido con respecto a igual período del año anterior. (i) Corresponde a la variación porcentual del mes de referencia con respecto al mismo correspondiente al año anterior. (j) Por falta de información del Ministerio de Finanzas no ha sido posible actualizar los datos del Gobierno Central (+) Incluye hoteles, bares y restaurantes; comunicaciones; alquiler de vivienda; servicios a las empresas y a los hogares; educación; y, salud. (++) Incluye Transporte y Almacenamiento, Administración pública y defensa; planes de seguridad social de afiliación obligatoria, Intermediación financiera, Pesca, Suministro de electricidad y agua, Hogares privados con servicio doméstico, Fabricación de productos de la refinación de petróleo.



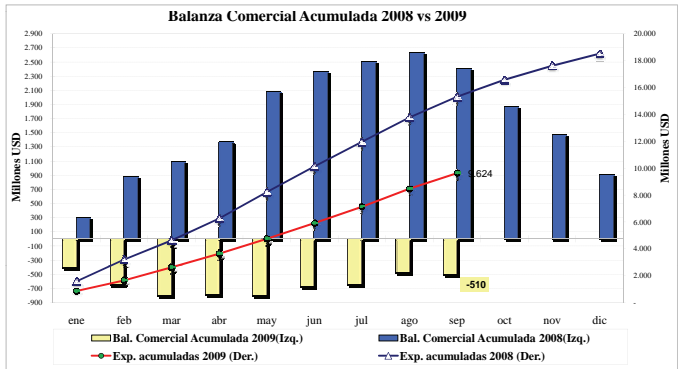
Sector Real

PRODUCTO INTERNO BRUTO

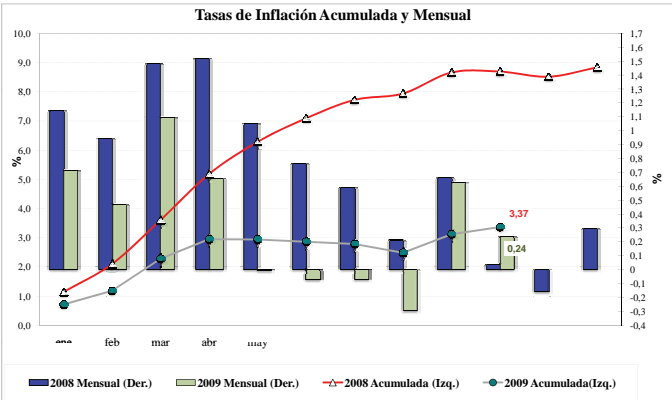


Sector Externo

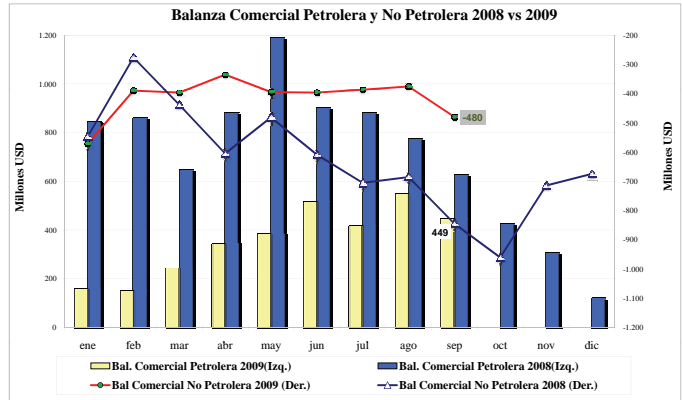
BALANZA COMERCIAL



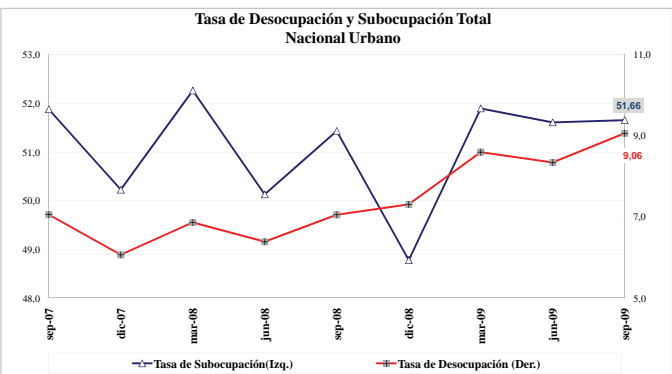
INFLACION



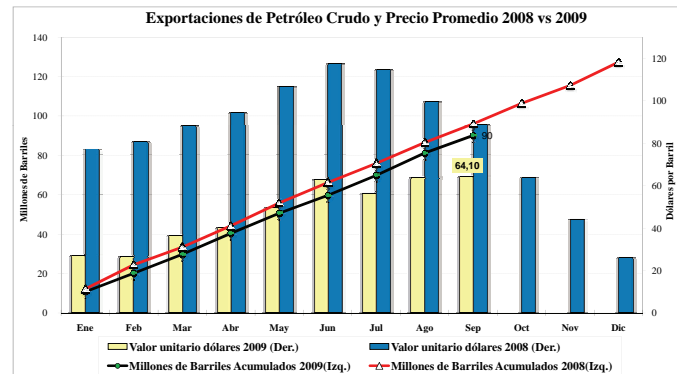
BALANZA COMERCIAL PETROLERA Y NO PETROLERA



EMPLEO



PETROLEO



Sector Monetario y Financiero

EXPORTACIONES NO PETROLERAS

