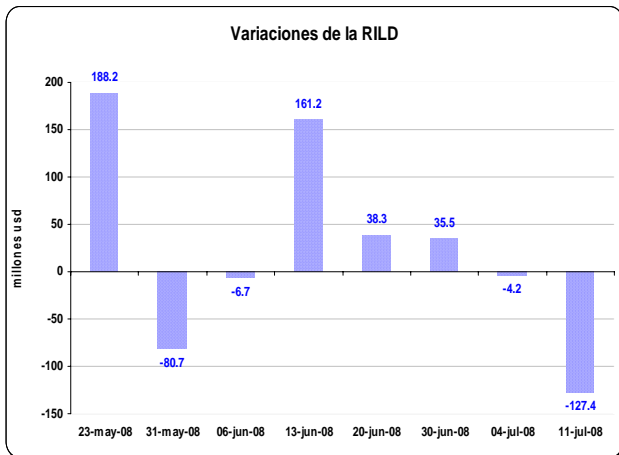


## I. PANORAMA DEL BANCO CENTRAL DEL ECUADOR (BCE)

El Panorama del BCE es una presentación analítica que resume la relación entre los pasivos monetarios y los activos internos y externos que respaldan esos pasivos; por tanto la estructura del panorama se basa en las funciones que desempeña el BCE como tenedor de reservas internacionales, agente financiero y depositario del gobierno, y de banco del sistema financiero.

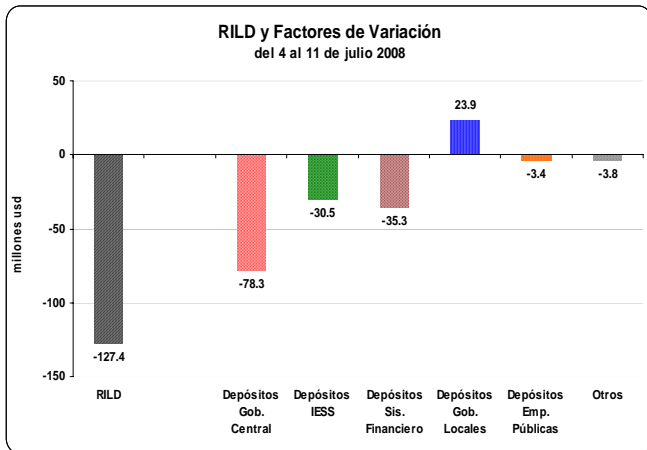
En la semana del 4 al 11 de julio de 2008, **la reserva internacional de libre disponibilidad** (RILD) registró una disminución de USD 127,4 millones; con lo que su saldo registró un valor de USD 5.971.6 millones (ver gráfico N°1).

Gráfico N°1



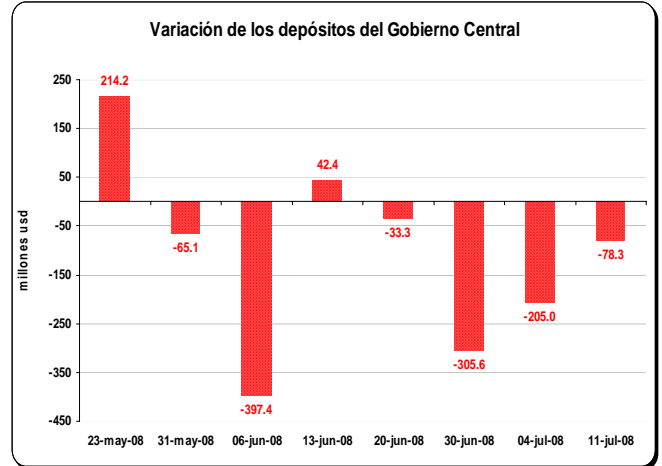
Los factores que explican la disminución de la RILD se pueden observar en el gráfico N°2; destacándose la disminución de depósitos del gobierno central y del sistema financiero en el BCE.

Gráfico N°2



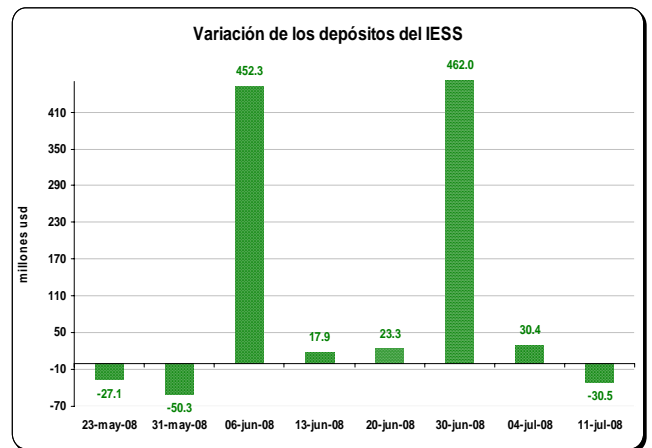
**Los depósitos del gobierno** en el BCE han presentado una disminución en las últimas semanas, explicado principalmente por el pago de la deuda al IESS por un valor de USD 905,4 millones, según se visualiza en el gráfico N°3.

Gráfico N°3



En consecuencia de lo anterior, **los depósitos del IESS** en el BCE se incrementaron significativamente en el BCE (ver gráfico N°4); su saldo al 11 de julio de 2008 fue USD 2.120,5 millones

Gráfico N°4



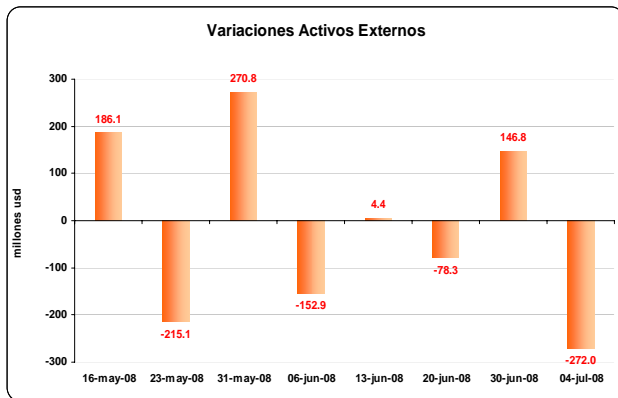
Una disminución importante, durante la semana de análisis, fue la de **los depósitos del sistema financiero** en el BCE por un valor de USD 35,3 millones; principalmente de los bancos Pichincha USD 20.2 millones, Citibank USD 8.9 millones, Producción USD 8.1 millones, entre otros.

## II. PANORAMA DE LAS OTRAS SOCIEDADES DE DEPOSITO (OSD)

El panorama de las OSD es un estado analítico que indica la relación entre los pasivos financieros con el sector privado y los activos externos e internos. Las OSD se caracterizan por recibir depósitos a la vista o cualquier tipo de depósito de menor liquidez como los de ahorro y plazo; y conceder crédito. Comprenden los bancos privados, el BNF, sociedades financieras, mutualistas, cooperativas y las compañías emisoras de tarjetas de crédito.

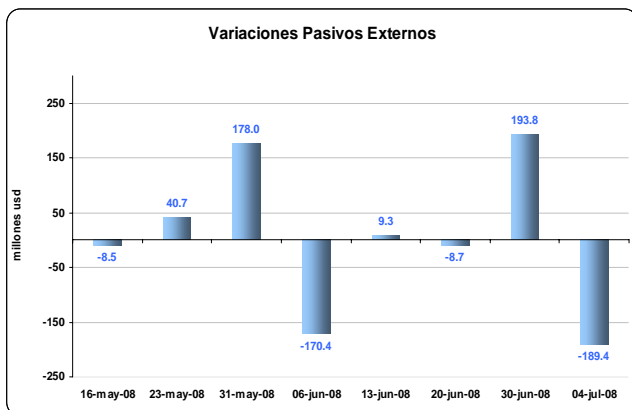
Entre el 30 de junio al 4 de julio de 2008, **los activos externos** de las OSD disminuyeron en USD 272,0 millones (ver gráfico N° 5), que fueron utilizados, principalmente para pagar sus obligaciones con el exterior y para transferir recursos a la banca off-shore por USD 125,9 millones. El saldo al 4 de julio de 2008 fue USD 4.548,7 millones.

Gráfico N°5



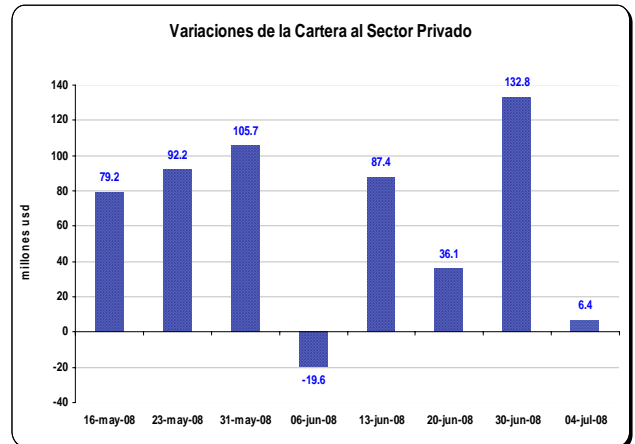
En efecto, **los pasivos externos** de las OSD disminuyeron en USD 189,5 millones y su saldo al 4 de julio fue USD 710,9 millones (Ver gráfico No.6).

Gráfico N°6



Del 30 de junio al 4 de julio, según se observa en el gráfico N° 7, **la cartera total** de las OSD otorgada al sector privado (empresas y hogares), tuvo un leve crecimiento de USD 6,4 millones, a diferencia de las últimas siete semanas que mantenían un crecimiento importante. El saldo de la cartera total al 4 de julio fue USD 11.706,6 millones.

Gráfico N°7



Con respecto a **los depósitos del sector privado** en las OSD, durante la semana considerada, aumentaron en USD 69,9 millones (ver gráfico N°8). Por tipo de instrumento financiero, los depósitos a la vista aumentaron en USD 20,9 millones, y los depósitos a plazo en USD 49,0 millones.

Gráfico N°8

