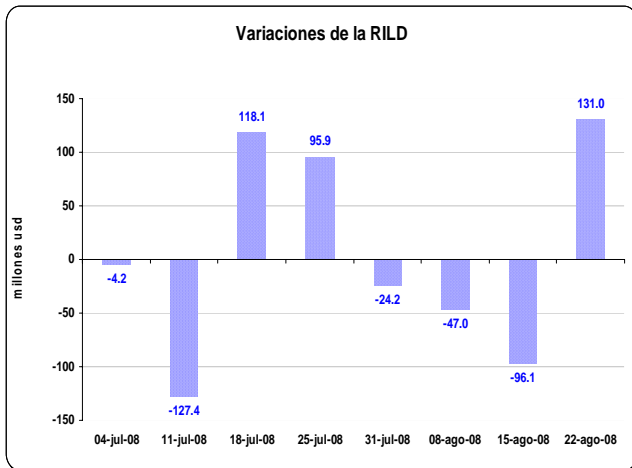


I. PANORAMA DEL BANCO CENTRAL DEL ECUADOR (BCE)

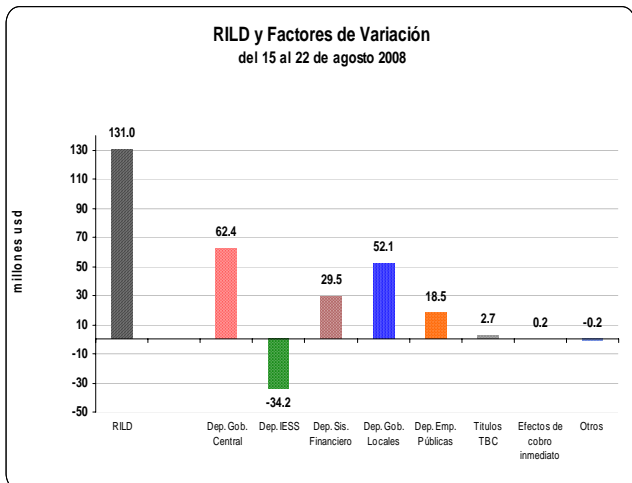
En la semana del 15 al 22 de agosto de 2008, **la reserva internacional de libre disponibilidad** (RILD) registró un incremento de USD 131,0 millones; con lo que su saldo alcanzó un valor de USD 6.149,3 millones (ver gráfico N° 1).

Gráfico N° 1



Los factores que explican el aumento de la RILD se pueden observar en el gráfico N° 2; destacándose mayores depósitos del gobierno central, de gobiernos locales y del sistema financiero, mientras que el IESS desacumuló depósitos en el BCE.

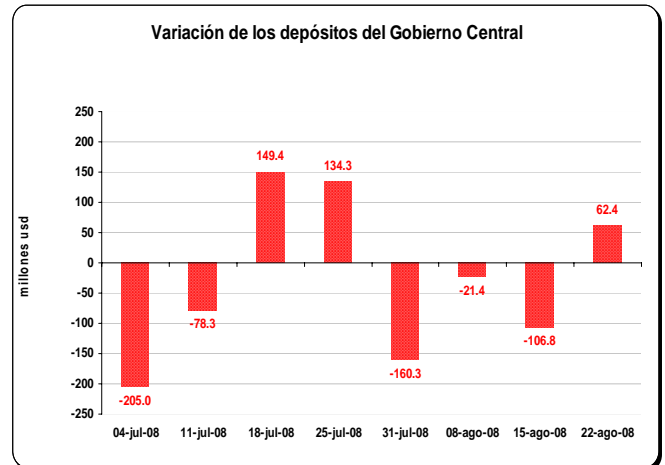
Gráfico N° 2



En efecto, **los depósitos del gobierno** en el BCE presentaron una acumulación neta de USD 62,4 millones, según se visualiza en el gráfico N° 3; explicada básicamente por los ingresos por concepto de

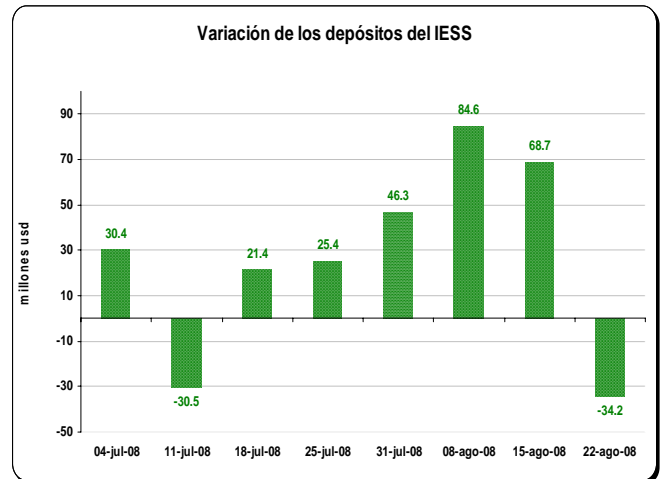
exportación de petróleo y de recaudación de impuestos.

Gráfico N° 3



En cuanto a **los depósitos del IESS** durante esta semana, registraron una disminución en el BCE por USD 34,2 millones, debido principalmente al pago de prestaciones sociales (ver gráfico N° 4); su saldo al 22 de agosto de 2008 representa un valor de USD 2.332,8 millones.

Gráfico N° 4



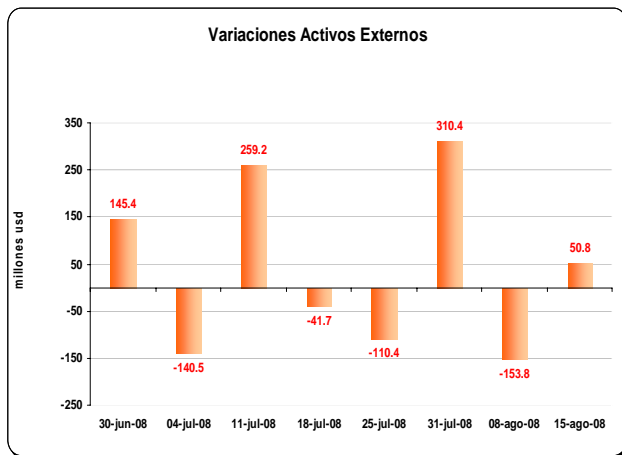
Durante la semana de análisis se observa incrementos importantes de los depósitos de **los gobiernos locales** (USD 52,1 millones) y de los depósitos de **las empresas públicas** (USD 18,5 millones).

Adicionalmente, el BCE emitió títulos TBC por USD 2,7 millones, lo que contribuyó a incrementar la RILD por el monto. El saldo de los títulos TBC al 22 de agosto fue USD 50 millones.

II. PANORAMA DE LAS OTRAS SOCIEDADES DE DEPOSITO (OSD)

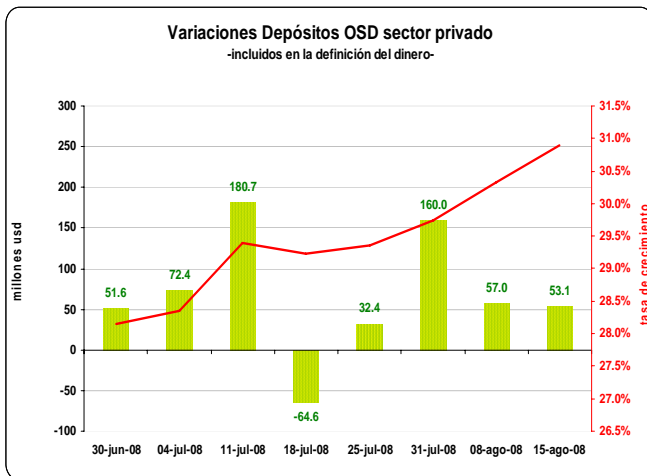
Entre el 8 y 15 de agosto de 2008, **los activos externos** de las OSD aumentaron en USD 50,8 millones (ver gráfico N° 5); recursos que provinieron principalmente del aumento de depósitos del sector privado, según se explica más adelante. El saldo al 15 de agosto de 2008 de los activos externos fue USD 4.993,3 millones.

Gráfico N° 5



En efecto, **los depósitos del sector privado** en las OSD aumentaron en USD 53,1 millones a una tasa anual del 30,9% (ver gráfico N° 6). Por tipo de instrumento financiero, los depósitos de ahorro y plazo aumentaron en USD 91,6 millones y los depósitos a la vista disminuyeron en USD 38,5 millones.

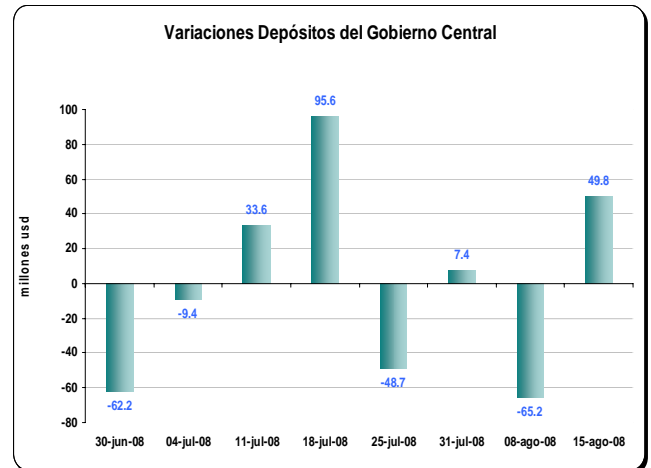
Gráfico N° 6



Por otra parte, en esta semana **los depósitos del gobierno central** en las

OSD registraron un aumento de USD 49,8 millones, explicado principalmente por las recaudaciones de impuestos y multas que realiza la banca en su nombre (ver gráfico N° 7).

Gráfico N° 7



Adicionalmente se presentó durante esta semana un incremento de depósitos de otras sociedades financieras en el BCE por USD 22,8 millones.

Mientras tanto, **la cartera total** de las OSD otorgada al sector privado (empresas y hogares), tuvo un aumento de USD 102,0 millones, USD 45,5 millones más con respecto a la semana anterior, manteniéndose la tendencia creciente de los períodos anteriores con una tasa de variación anual del 27,9% (ver gráfico N° 8). El saldo de la cartera total al 15 de agosto fue USD 12.105,4 millones.

Gráfico N° 8

