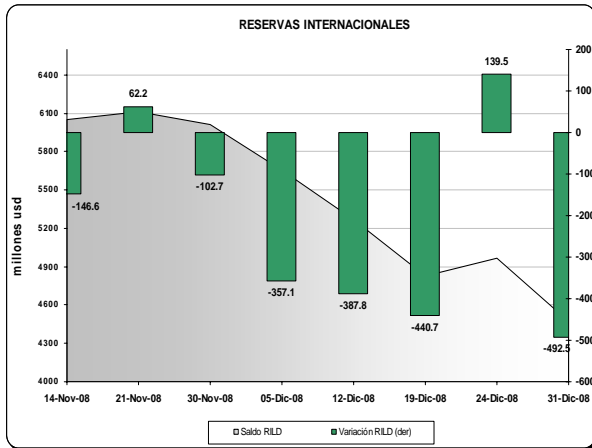


## I. PANORAMA DEL BANCO CENTRAL DEL ECUADOR (BCE)<sup>1</sup>

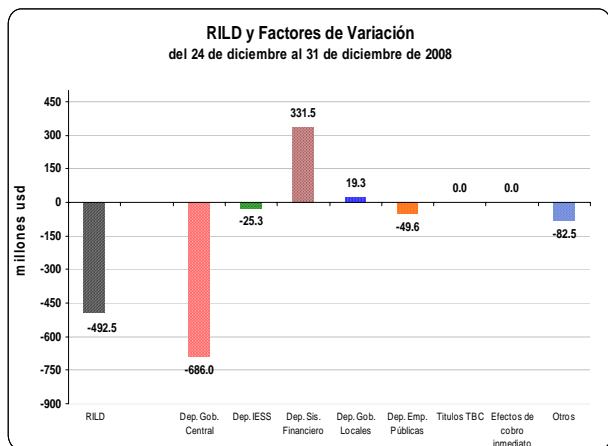
En la semana del 24 al 31 de diciembre de 2008, **la reserva internacional de libre disponibilidad** (RILD) registró una reducción de USD 492,5 millones; con lo que su saldo alcanzó un valor de USD 4.472,8 millones (ver gráfico 1).

Gráfico 1



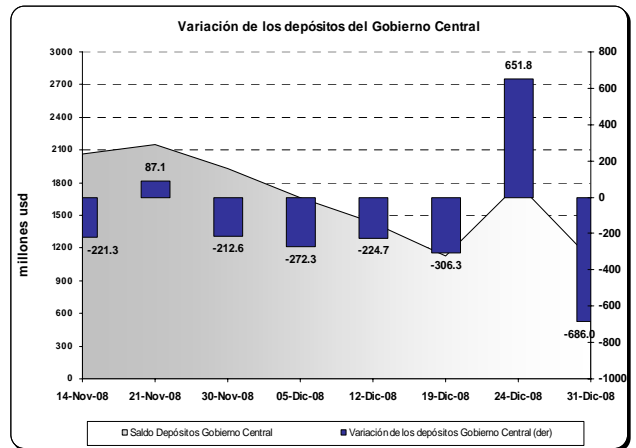
Los factores que explican la disminución de la RILD se pueden observar en el gráfico 2; destacándose la desacumulación de depósitos del Gobierno Central, de las empresas públicas no financieras y del IESS; mientras que los depósitos del sistema financiero y los gobiernos locales presentaron incrementos en el BCE.

Gráfico 2



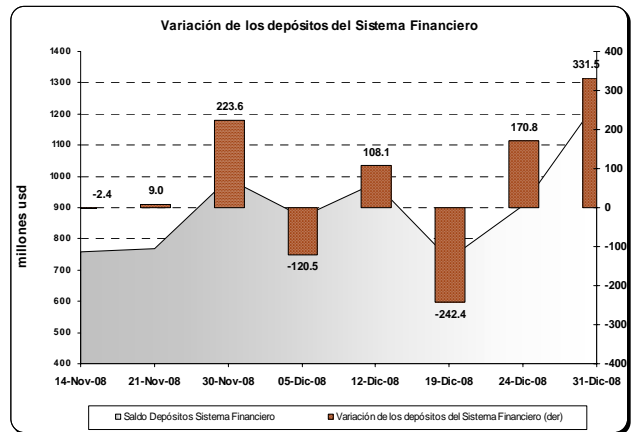
Efectivamente, **los depósitos del gobierno central** en el BCE presentaron una desacumulación neta de USD 686 millones, según se visualiza en el gráfico 3.

Gráfico 3



Mientras que **los depósitos del sistema financiero** durante la semana de análisis, registraron un incremento en el BCE de USD 331,5 millones (ver gráfico 4); con lo que su saldo alcanzó al 31 de diciembre de 2008 un valor de USD 1.239 millones.

Gráfico 4



Adicionalmente, **los depósitos en el BCE de los gobiernos locales** se incrementaron en USD 19,3 millones.

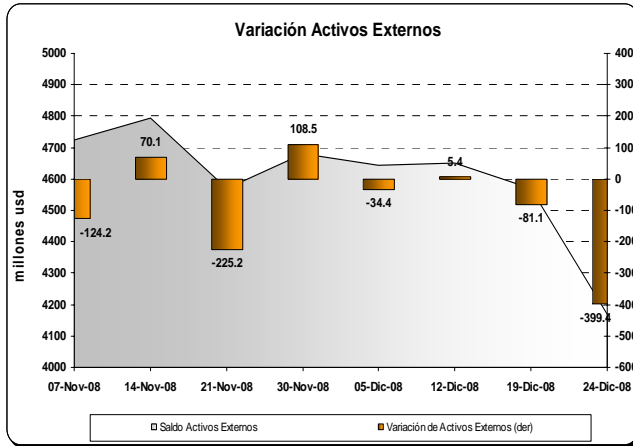
Por otra parte, **los depósitos de las empresas públicas no financieras y del IESS**, desacumulaban recursos en el BCE por USD 49,6 millones y USD 25,3 millones, respectivamente.

<sup>1</sup> El Panorama del BCE es una presentación analítica que resume la relación entre los pasivos monetarios y los activos internos y externos que respaldan esos pasivos; por tanto la estructura del panorama se basa en las funciones que desempeña el BCE como tenedor de reservas internacionales, agente financiero y depositario del gobierno, y de banco del sistema financiero.

## II. PANORAMA DE LAS OTRAS SOCIEDADES DE DEPOSITO (OSD)<sup>2</sup>

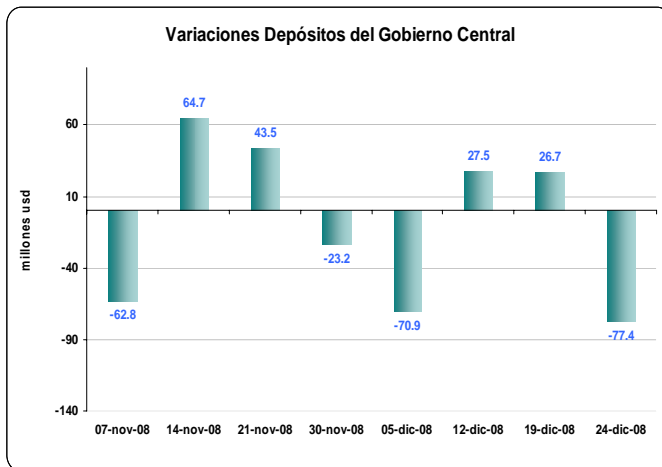
Entre el 19 y el 24 de diciembre de 2008, **los activos externos** de las OSD disminuyeron en USD 399,4 millones (ver gráfico 5); mientras que los **pasivos externos** aumentaron en USD 11 millones.

Gráfico 5



El saldo al 24 de diciembre de 2008 de los activos externos fue USD 4.169,1 millones y de los pasivos externos USD 818,2 millones.

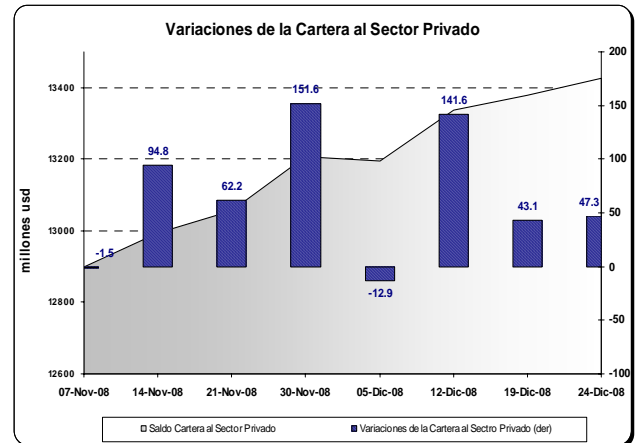
Gráfico 6



Por otra parte, **los depósitos del gobierno central** en las OSD disminuyeron en el período de análisis en

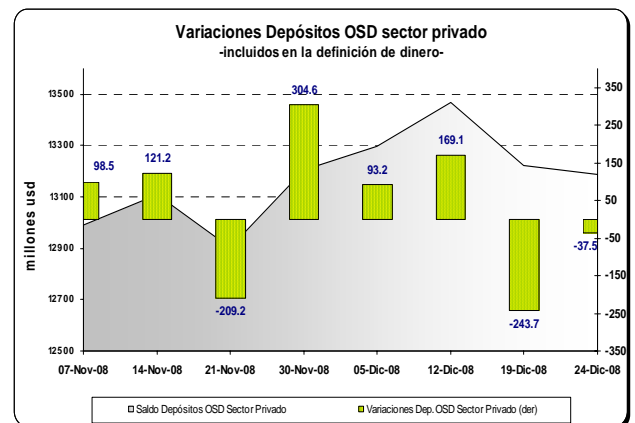
USD 77,4 millones (ver gráfico 6), explicado por la transferencia de recursos que realizan las OSD a las cuentas del gobierno en el BCE por concepto de recaudaciones tributarias que efectúa la banca a nombre del gobierno.

Gráfico 7



**La cartera total** de las OSD otorgada a empresas y hogares presentó un aumento de USD 47,3 millones (ver gráfico 7), con una tasa de variación anual del 25,3%. El saldo de la cartera total al 24 de diciembre fue USD 13.427,2 millones.

Gráfico 8



En esta semana, **los depósitos del sector privado** en las OSD disminuyeron en USD 37,5 millones (ver gráfico 8). Por tipo de instrumento financiero, los depósitos en cuenta corriente de las OSD aumentaron en USD 106,2 millones; mientras que los depósitos a plazo y de ahorro disminuyeron en USD 143,7 millones.

<sup>2</sup> El panorama de las OSD es un estado analítico que indica la relación entre los pasivos financieros con el sector privado y los activos externos e internos. Las OSD se caracterizan por recibir depósitos a la vista o cualquier tipo de depósito de menor liquidez como los de ahorro y plazo; y conceder crédito. Comprenden los bancos privados, el BNF, sociedades financieras, mutualistas, cooperativas y las compañías emisoras de tarjetas de crédito.