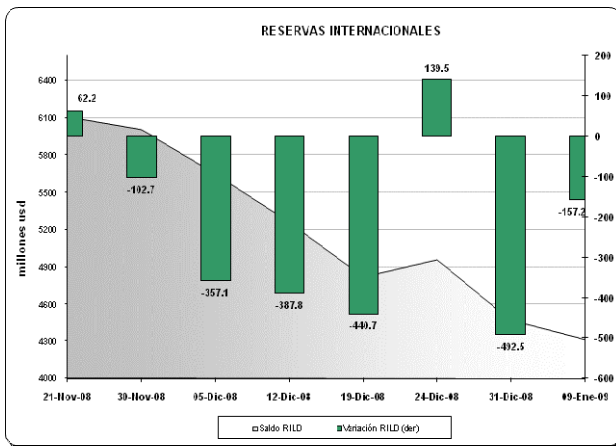


I. PANORAMA DEL BANCO CENTRAL DEL ECUADOR (BCE)¹

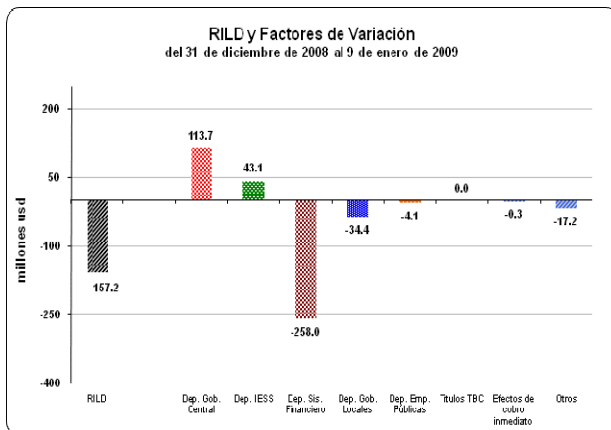
En la semana del 31 de diciembre de 2008 al 9 de enero de 2009, **la reserva internacional de libre disponibilidad (RILD)** registró una reducción de USD 157,2 millones; con lo que su saldo alcanzó un valor de USD 4.315,6 millones (ver gráfico 1).

Gráfico 1



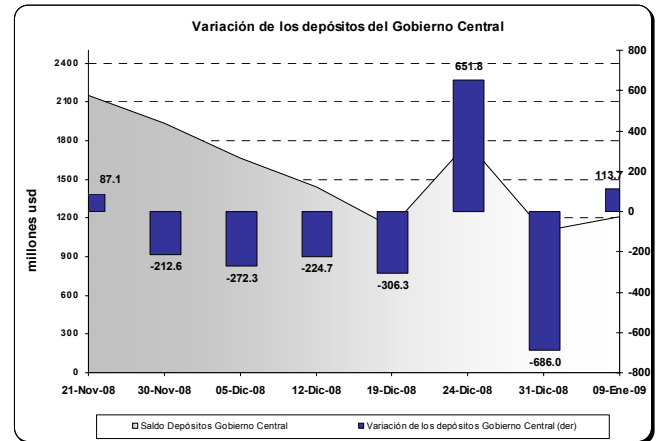
Los factores que explican la disminución de la RILD se pueden observar en el gráfico 2; destacándose desacumulación de los depósitos del sistema financiero, de los gobiernos locales y de las empresas públicas no financieras; mientras que los depósitos del Gobierno Central y del IESS presentaron incrementos en el BCE.

Gráfico 2



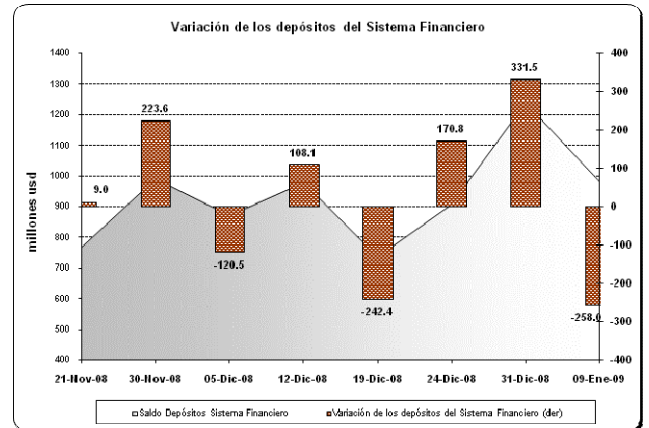
Efectivamente, **los depósitos del gobierno central** en el BCE presentaron una acumulación neta de USD 113.7 millones, según se visualiza en el gráfico 3; explicada básicamente por concepto de recaudación de impuestos.

Gráfico 3



Mientras que **los depósitos del sistema financiero** durante la semana de análisis, registraron una disminución en el BCE de USD 258 millones (ver gráfico 4); con lo que su saldo alcanzó al 9 de enero de 2009 un valor de USD 981,1 millones.

Gráfico 4



Adicionalmente, **los depósitos en el BCE del IESS**, se incrementaron en USD 43,1 millones.

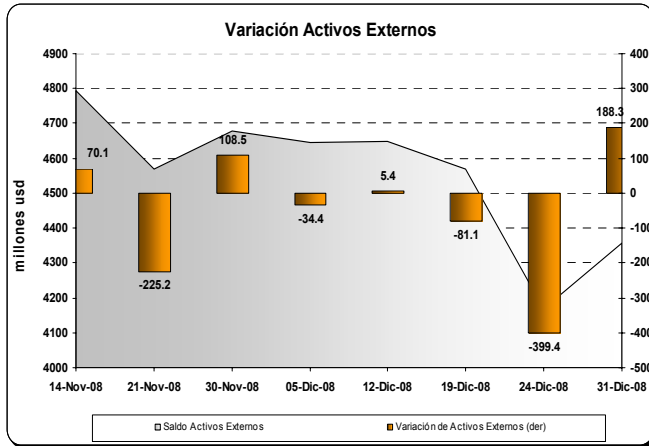
Por otra parte, **los depósitos de los gobiernos locales y de las empresas públicas no financieras**, desacumularon recursos en el BCE por USD 34,4 millones y USD 4,1 millones, respectivamente.

¹ El Panorama del BCE es una presentación analítica que resume la relación entre los pasivos monetarios y los activos internos y externos que respaldan esos pasivos; por tanto la estructura del panorama se basa en las funciones que desempeña el BCE como tenedor de reservas internacionales, agente financiero y depositario del gobierno, y de banco del sistema financiero.

II. PANORAMA DE LAS OTRAS SOCIEDADES DE DEPOSITO (OSD)²

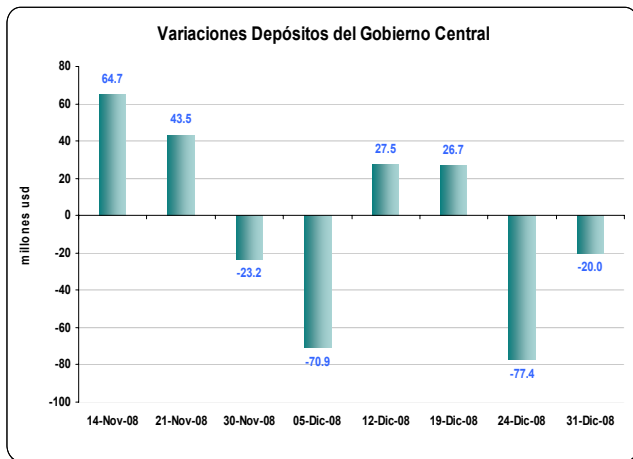
Entre el 24 y el 31 de diciembre de 2008, **los activos externos** de las OSD aumentaron en USD 188,3 millones (ver gráfico 5); al igual que lo hicieron los **pasivos externos** por USD 120,8 millones.

Gráfico 5



El saldo al 31 de diciembre de 2008 de los activos externos fue USD 4.357,4 millones y de los pasivos externos USD 939 millones.

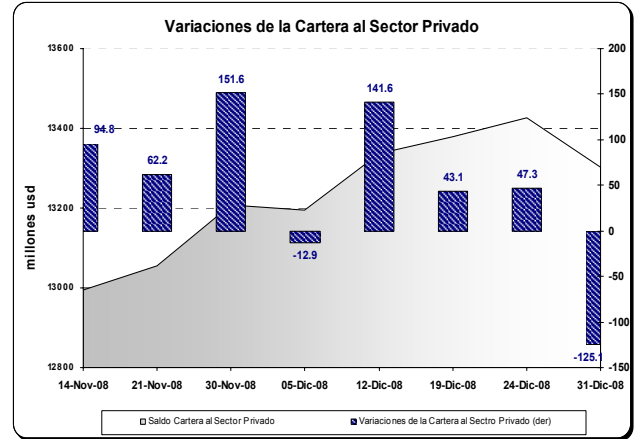
Gráfico 6



Por otra parte, **los depósitos del gobierno central** en las OSD disminuyeron en el período de análisis en USD 20 millones (ver gráfico 6), explicado por la transferencia de recursos que realizan las OSD a las cuentas del

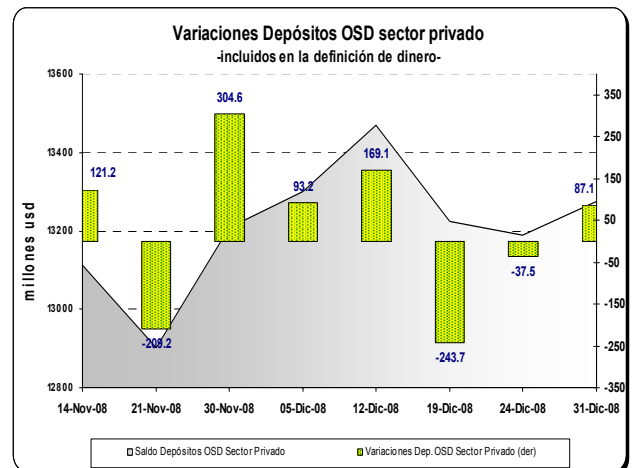
gobierno en el BCE por concepto de recaudaciones tributarias que efectúa la banca a nombre del gobierno

Gráfico 7



La cartera total de las OSD otorgada a empresas y hogares presentó una disminución de USD 125,1 millones (ver gráfico 7), con una tasa de variación anual del 24,7%. El saldo de la cartera total al 31 de diciembre fue USD 13.302,1 millones.

Gráfico 8



En esta semana, **los depósitos del sector privado** en las OSD aumentaron en USD 87,1 millones (ver gráfico 8). Por tipo de instrumento financiero, los depósitos en cuenta corriente de las OSD se incrementaron en USD 47,8 millones; y los depósitos a plazo y de ahorro en USD 39,3 millones.

² El panorama de las OSD es un estado analítico que indica la relación entre los pasivos financieros con el sector privado y los activos externos e internos. Las OSD se caracterizan por recibir depósitos a la vista o cualquier tipo de depósito de menor liquidez como los de ahorro y plazo; y conceder crédito. Comprenden los bancos privados, el BNF, sociedades financieras, mutualistas, cooperativas y las compañías emisoras de tarjetas de crédito.