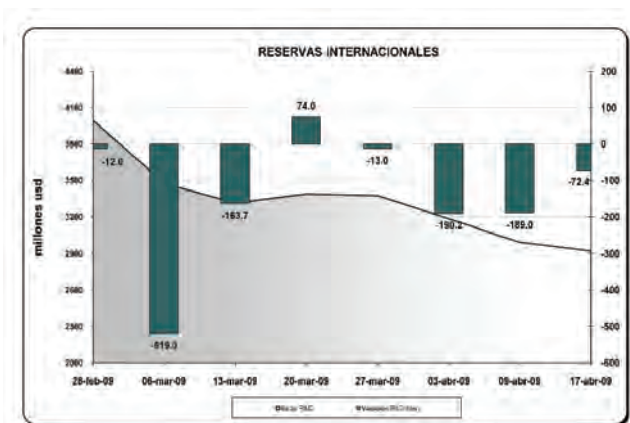


## I. PANORAMA DEL BANCO CENTRAL DEL ECUADOR (BCE)<sup>1</sup>

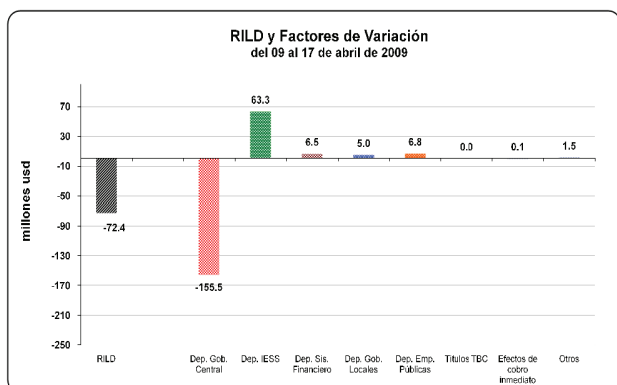
En la semana del 9 al 17 de abril de 2009, **la reserva internacional de libre disponibilidad (RILD)** registró una reducción de 72,4 millones; con lo que su saldo alcanzó un valor de USD 2.923,2 millones (ver gráfico 1).

Gráfico 1



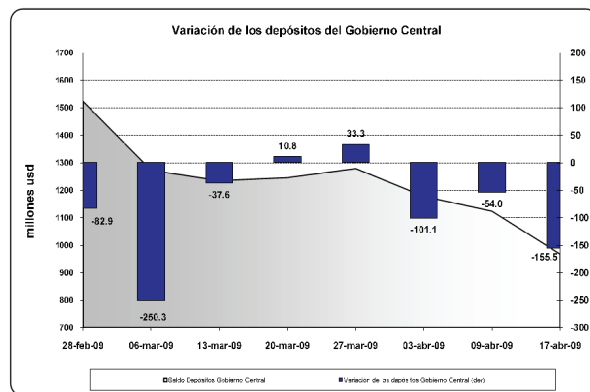
Los factores que explican la disminución de la RILD se pueden observar en el gráfico 2; destacándose la desacumulación de los depósitos del Gobierno Central; mientras que los depósitos del IESS, de las empresas públicas no financieras, del sistema financiero y de los gobiernos locales presentaron incrementos en el BCE.

Gráfico 2



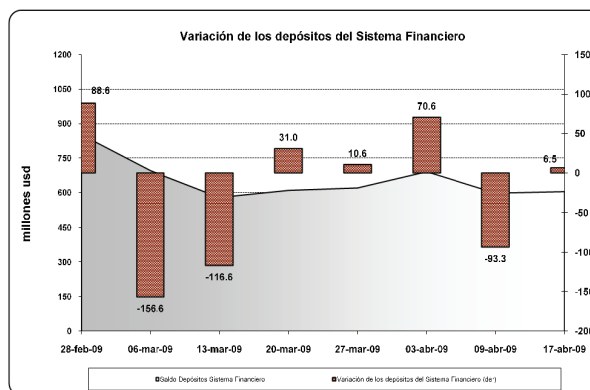
Efectivamente, **los depósitos del gobierno central** en el BCE presentaron una desacumulación neta de USD 155,5 millones; según se visualiza en el gráfico 3.

Gráfico 3



Mientras que **los depósitos del sistema financiero** durante la semana de análisis, registraron un aumento en el BCE de USD 6,5 millones (ver gráfico 4); con lo que su saldo alcanzó al 17 de abril de 2009 un valor de USD 604,1 millones.


Gráfico 4



Por otra parte, **los depósitos del IESS y de las empresas públicas no financieras**, acumularon recursos en el BCE por USD 63,3 millones y USD 6,8 millones, respectivamente.

Adicionalmente, **los depósitos en el BCE de los gobiernos locales** se incrementaron en USD 5 millones.

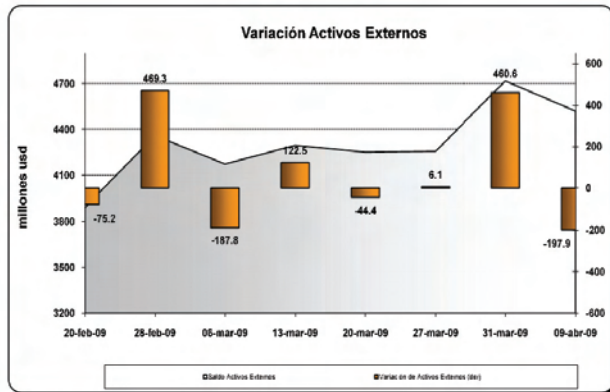
<sup>1</sup> El Panorama del BCE es una presentación analítica que resume la relación entre los pasivos monetarios y los activos internos y externos que respaldan esos pasivos; por tanto la estructura del panorama se basa en las funciones que desempeña el BCE como tenedor de reservas internacionales, agente financiero y depositario del gobierno, y de banco del sistema financiero.



## II. PANORAMA DE LAS OTRAS SOCIEDADES DE DEPOSITO (OSD)<sup>2</sup>

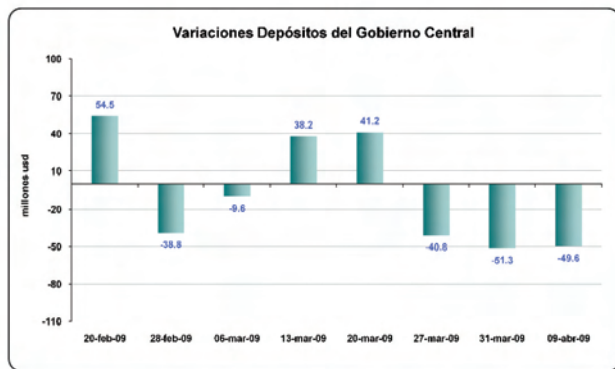
Entre el 31 de marzo y el 9 de abril de 2009, **los activos externos** de las OSD disminuyeron en USD 197,9 millones (ver gráfico 5); al igual que los **pasivos externos** en USD 189,5 millones.

Gráfico 5



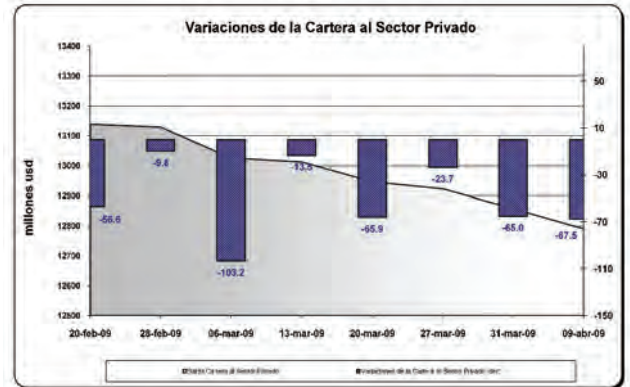
El saldo al 9 de abril de 2009 de los activos externos fue USD 4.520,4 millones y de los pasivos externos USD 774,9 millones.

Gráfico 6



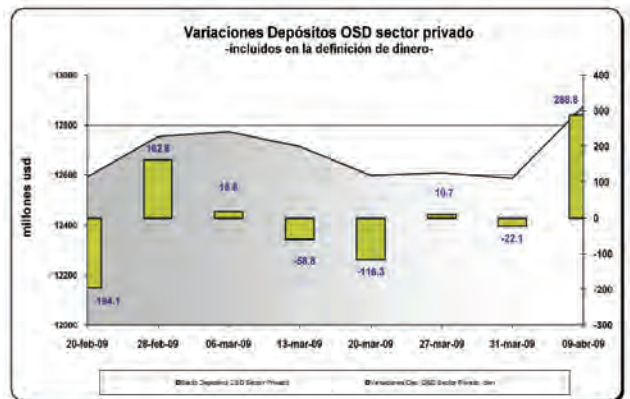
Por otra parte, **los depósitos del gobierno central** en las OSD disminuyeron en el período de análisis en USD 49,6 millones (ver gráfico 6), explicado principalmente por la transferencia de recursos que realizan las OSD a las cuentas del gobierno en el BCE por concepto de recaudaciones tributarias que efectúa la banca a nombre del gobierno.

Gráfico 7



**La cartera total** de las OSD otorgada a empresas y hogares presentó una reducción de USD 67,5 millones (ver gráfico 7), con una tasa de variación anual del 14,9%. El saldo de la cartera total al 9 de abril de 2009 fue USD 12.790,3 millones.

Gráfico 8



En esta semana, **los depósitos del sector privado** en las OSD aumentaron en USD 288,8 millones (ver gráfico 8). Por tipo de instrumento financiero, los depósitos en cuenta corriente de las OSD se incrementaron en USD 311,7 millones y los depósitos a plazo y de ahorro de las OSD disminuyeron en USD 22,9 millones.

<sup>2</sup> El panorama de las OSD es un estado analítico que indica la relación entre los pasivos financieros con el sector privado y los activos externos e internos. Las OSD se caracterizan por recibir depósitos a la vista o cualquier tipo de depósito de menor liquidez como los de ahorro y plazo; y conceder crédito. Comprenden los bancos privados, el BNF, sociedades financieras, mutualistas, cooperativas y las compañías emisoras de tarjetas de crédito.