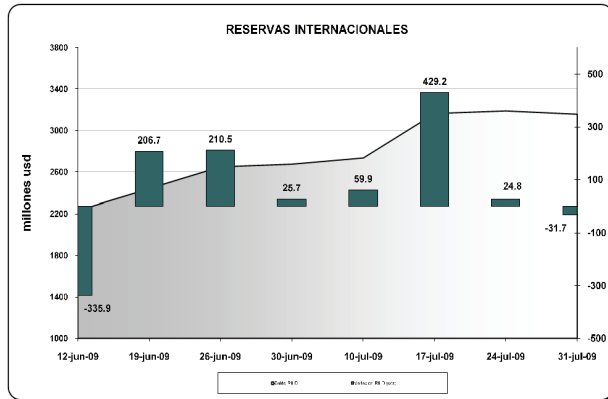


I. PANORAMA DEL BANCO CENTRAL DEL ECUADOR (BCE)¹

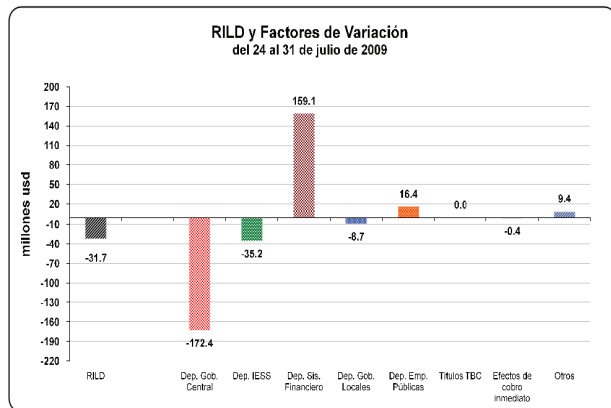
En la semana del 24 al 31 de julio de 2009, **la reserva internacional de libre disponibilidad (RILD)** registró una reducción de 31,7 millones; con lo que su saldo alcanzó un valor de USD 3.157,3 millones (ver gráfico 1).

Gráfico 1



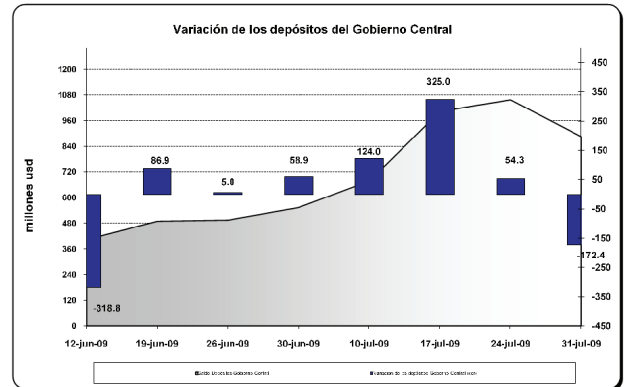
Los factores que explican la disminución de la RILD se pueden observar en el gráfico 2; destacándose la desacumulación de los depósitos del Gobierno Central, del IESS y de los gobiernos locales; mientras que los depósitos del sistema financiero y de las empresas públicas no financieras presentaron incrementos en el BCE.

Gráfico 2



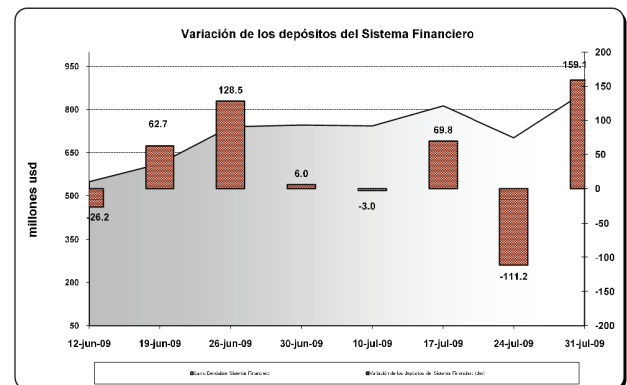
Efectivamente, **los depósitos del gobierno central** en el BCE presentaron una desacumulación neta de USD 172,4 millones; según se visualiza en el gráfico 3.

Gráfico 3



Mientras que **los depósitos del sistema financiero** durante la semana de análisis, registraron un incremento en el BCE de USD 159,1 millones (ver gráfico 4); con lo que su saldo alcanzó al 31 de julio de 2009 un valor de USD 861,1 millones.

Gráfico 4



Por otra parte, **los depósitos del IESS y de los gobiernos locales**, desacumularon recursos en el BCE por USD 35,2 millones y 8,7 millones, respectivamente.

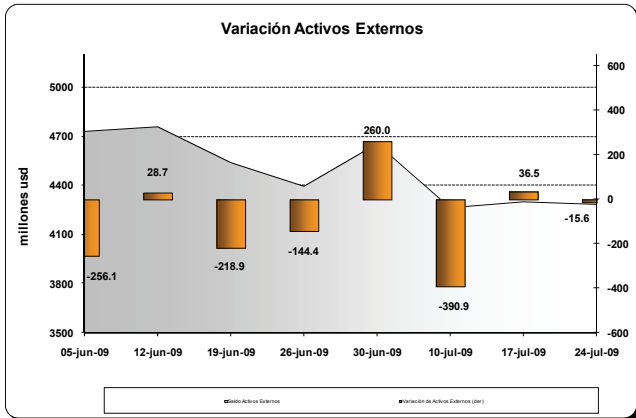
Adicionalmente, **los depósitos de las empresas públicas no financieras** se incrementaron en USD 16,4 millones.

¹ El Panorama del BCE es una presentación analítica que resume la relación entre los pasivos monetarios y los activos internos y externos que respaldan esos pasivos; por tanto la estructura del panorama se basa en las funciones que desempeña el BCE como tenedor de reservas internacionales, agente financiero y depositario del gobierno, y de banco del sistema financiero.

II. PANORAMA DE LAS OTRAS SOCIEDADES DE DEPOSITO (OSD)²

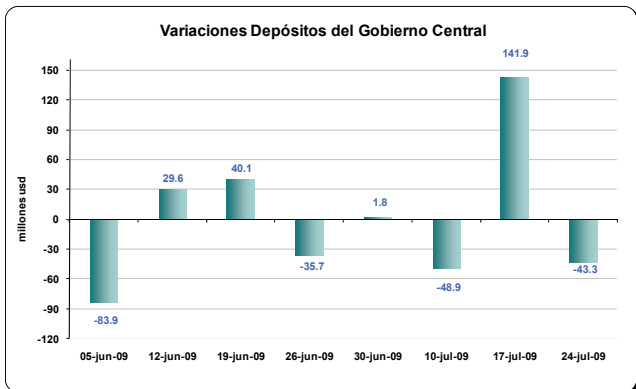
Entre el 17 y el 24 de julio de 2009, **los activos externos** de las OSD disminuyeron en USD 15,6 millones (ver gráfico 5); mientras que los **pasivos externos** disminuyeron en USD 8,6 millones.

Gráfico 5



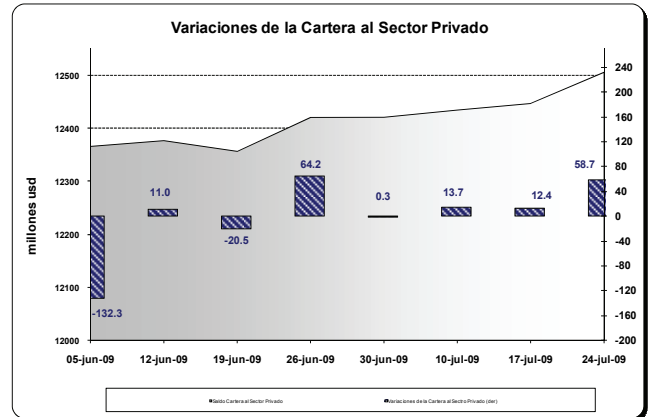
El saldo al 24 de julio de 2009 de los activos externos fue USD 4.286,8 millones y de los pasivos externos USD 620,8 millones.

Gráfico 6



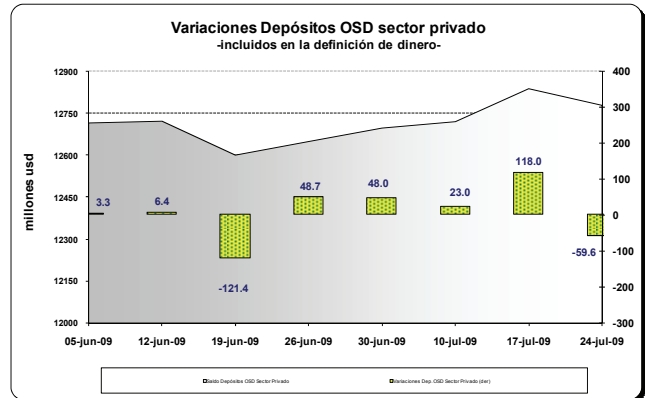
Por otra parte, **los depósitos del gobierno central** en las OSD disminuyeron en el período de análisis en USD 43,3 millones (ver gráfico 6).

Gráfico 7



La cartera total de las OSD otorgada a empresas y hogares presentó un incremento de USD 58,7 millones (ver gráfico 7), con una tasa de variación anual del 5,0%. El saldo de la cartera total al 24 de julio de 2009 fue USD 12.505 millones.

Gráfico 8



En esta semana, **los depósitos del sector privado** en las OSD presentaron una disminución de USD 59,6 millones (ver gráfico 8). Por tipo de instrumento financiero, los depósitos en cuenta corriente de las OSD se incrementaron USD 0,1 millones y los depósitos a plazo y de ahorro de las OSD disminuyeron en USD 59,7 millones.

² El panorama de las OSD es un estado analítico que indica la relación entre los pasivos financieros con el sector privado y los activos externos e internos. Las OSD se caracterizan por recibir depósitos a la vista o cualquier tipo de depósito de menor liquidez como los de ahorro y plazo; y conceder crédito. Comprenden los bancos privados, el BNF, sociedades financieras, mutualistas, cooperativas y las compañías emisoras de tarjetas de crédito.