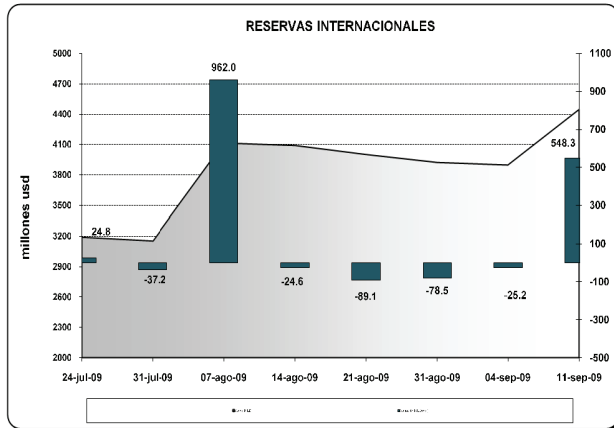


## I. PANORAMA DEL BANCO CENTRAL DEL ECUADOR (BCE)<sup>1</sup>

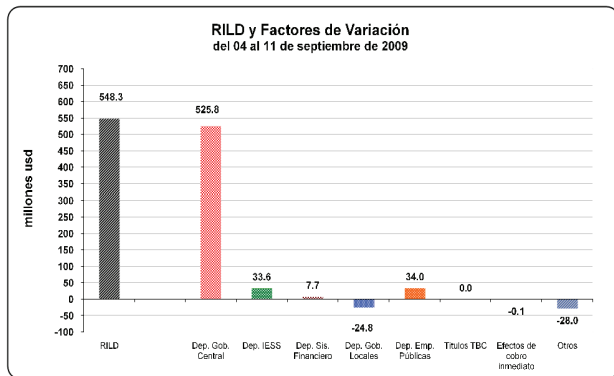
En la semana del 4 al 11 de septiembre de 2009, **la reserva internacional de libre disponibilidad (RILD)** registró un aumento de 548,3 millones; con lo que su saldo alcanzó un valor de USD 4.444,7 millones (ver gráfico 1).

Gráfico 1



Los factores que explican el incremento de la RILD se pueden observar en el gráfico 2; destacándose incrementos de los depósitos del Gobierno Central, de las empresas públicas no financieras, del IESS y del sistema financiero; mientras que los gobiernos locales desacumularon depósitos en el BCE.

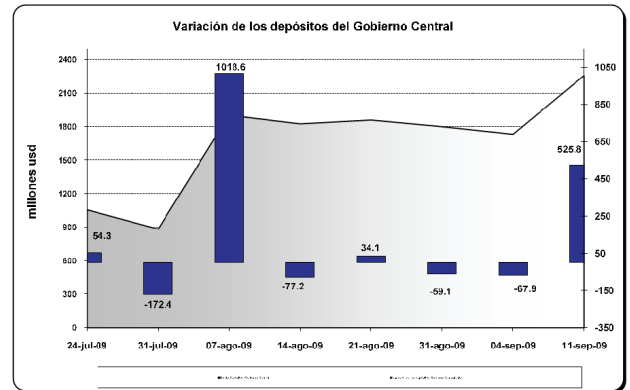
Gráfico 2



Efectivamente, **los depósitos del gobierno central** en el BCE presentaron una

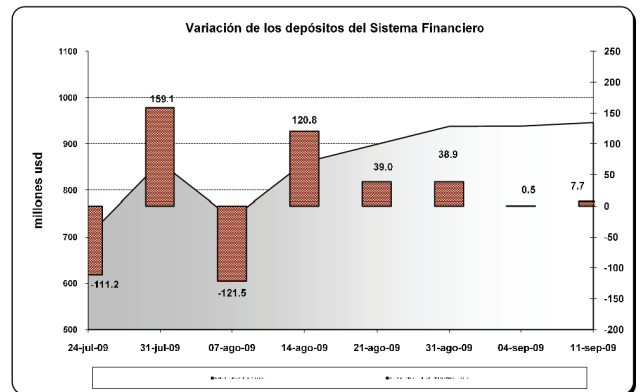
acumulación neta de USD 525,8 millones; según se visualiza en el gráfico 3.

Gráfico 3



Mientras que **los depósitos del sistema financiero** durante la semana de análisis, registraron un incremento en el BCE de USD 7,7 millones (ver gráfico 4); con lo que su saldo alcanzó al 11 de septiembre de 2009 un valor de USD 946,4 millones.

Gráfico 4



Por otra parte, **los depósitos de las empresas públicas no financieras y del IESS**, acumularon recursos en el BCE por USD 34 millones y 33,6 millones, respectivamente.

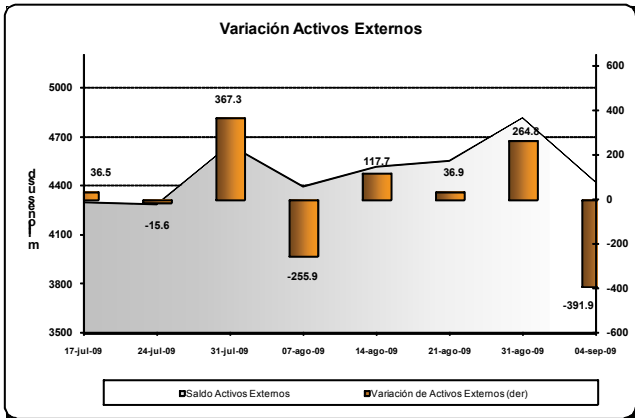
Adicionalmente, **los depósitos de los gobiernos locales** disminuyeron en USD 24,8 millones.

<sup>1</sup> El Panorama del BCE es una presentación analítica que resume la relación entre los pasivos monetarios y los activos internos y externos que respaldan esos pasivos; por tanto la estructura del panorama se basa en las funciones que desempeña el BCE como tenedor de reservas internacionales, agente financiero y depositario del gobierno, y de banco del sistema financiero.

## II. PANORAMA DE LAS OTRAS SOCIEDADES DE DEPOSITO (OSD)<sup>2</sup>

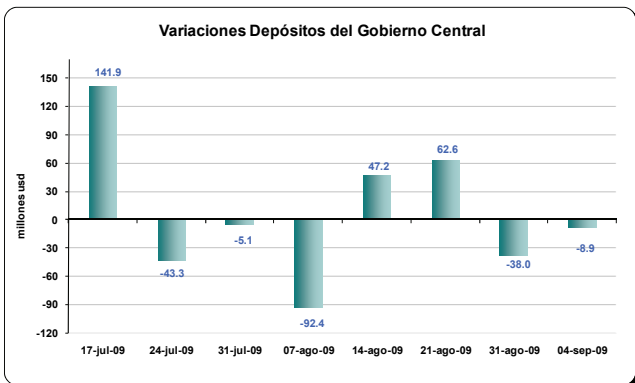
Entre el 31 de agosto y el 4 de septiembre de 2009, **los activos externos** de las OSD disminuyeron en USD 391,9 millones (ver gráfico 5); al igual que los **pasivos externos** en USD 248,4 millones.

Gráfico 5



El saldo al 4 de septiembre de 2009 de los activos externos fue USD 4.425,7 millones y de los pasivos externos USD 606,7 millones.

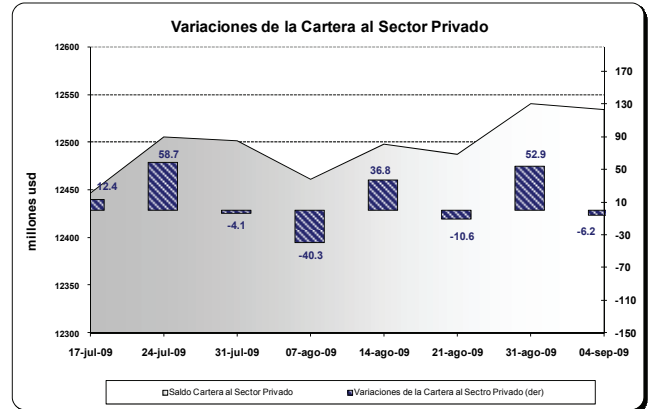
Gráfico 6



Por otra parte, **los depósitos del gobierno central** en las OSD registraron una disminución en el período de análisis en USD 8,9 millones; explicado principalmente por la transferencia de recursos que realizan las OSD a las cuentas del gobierno en el BCE por concepto de recaudaciones tributarias que

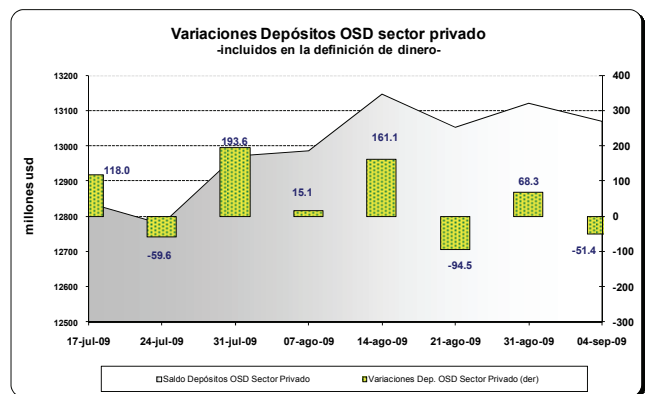
efectúa la banca a nombre del gobierno. (ver gráfico 6).

Gráfico 7



La **cartera total** de las OSD otorgada a empresas y hogares presentó una disminución de USD 6,2 millones (ver gráfico 7), con una tasa de variación anual del 1,4%. El saldo de la cartera total al 4 de septiembre de 2009 fue USD 12.534,1 millones.

Gráfico 8



En esta semana, **los depósitos del sector privado** en las OSD presentaron una disminución de USD 51,4 millones (ver gráfico 8). Por tipo de instrumento financiero, los depósitos en cuenta corriente de las OSD se incrementaron en USD 2,9 millones y los depósitos a plazo y de ahorro de las OSD disminuyeron en USD 54,3 millones.

<sup>2</sup> El panorama de las OSD es un estado analítico que indica la relación entre los pasivos financieros con el sector privado y los activos externos e internos. Las OSD se caracterizan por recibir depósitos a la vista o cualquier tipo de depósito de menor liquidez como los de ahorro y plazo; y conceder crédito. Comprenden los bancos privados, el BNF, sociedades financieras, mutualistas, cooperativas y las compañías emisoras de tarjetas de crédito.