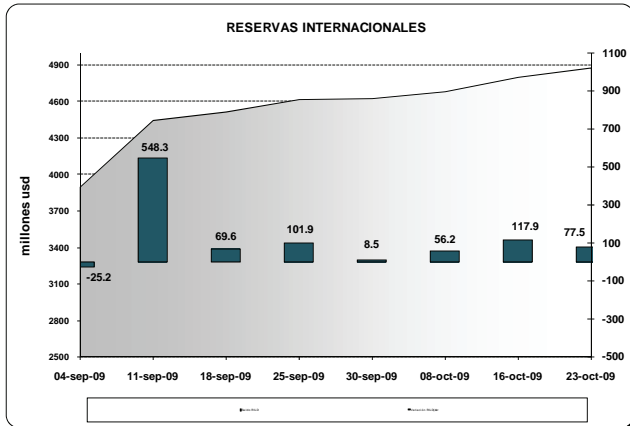


## I. PANORAMA DEL BANCO CENTRAL DEL ECUADOR (BCE)<sup>1</sup>

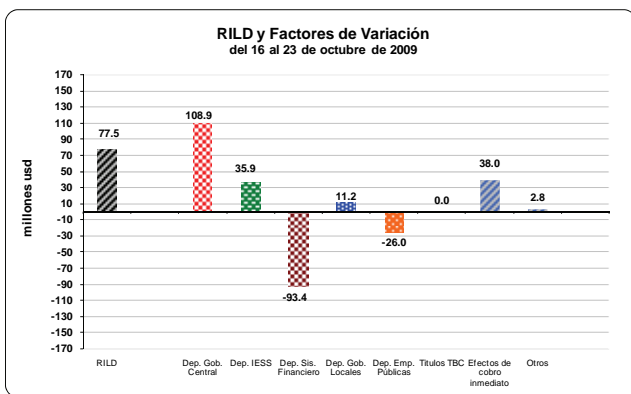
En la semana del 16 al 23 de octubre de 2009, **la reserva internacional de libre disponibilidad (RILD)** registró un aumento de 77,5 millones; con lo que su saldo alcanzó un valor de USD 4.876,2 millones (ver gráfico 1).

Gráfico 1



Los factores que explican el incremento de la RILD se pueden observar en el gráfico 2; destacándose incrementos de los depósitos del gobierno central, del IESS y de los gobiernos locales; mientras que el sector financiero y las empresas públicas no financieras, desacumularon depósitos en el BCE.

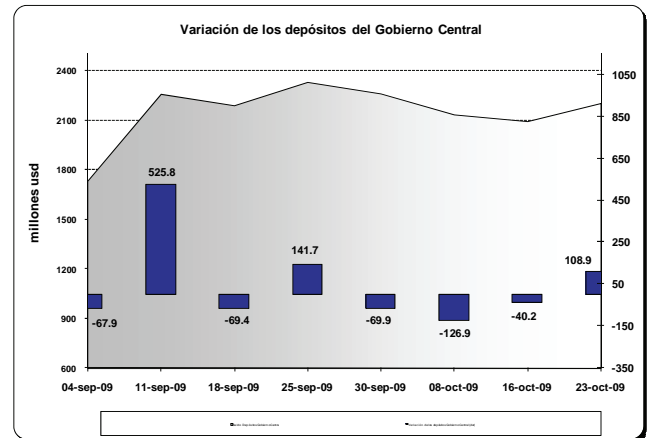
Gráfico 2



Efectivamente, **los depósitos del gobierno central** en el BCE presentaron una

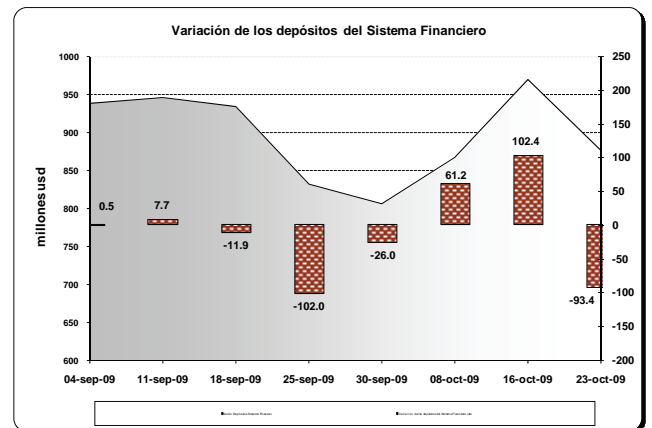
acumulación neta de USD 108,9 millones; según se visualiza en el gráfico 3.

Gráfico 3



Mientras que **los depósitos del sistema financiero** durante la semana de análisis, registraron una disminución en el BCE de USD 93,4 millones (ver gráfico 4); con lo que su saldo alcanzó al 23 de octubre de 2009 un valor de USD 876,7 millones.

Gráfico 4



Por otra parte, **los depósitos del IESS y de los gobiernos locales**, acumularon recursos en el BCE por USD 35,9 y por USD 11,2 respectivamente.

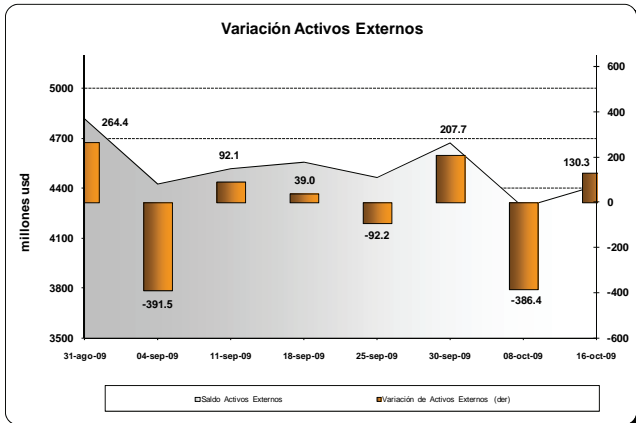
Adicionalmente, **los depósitos de las empresas públicas no financieras** disminuyeron en USD 26,0 millones.

<sup>1</sup> El Panorama del BCE es una presentación analítica que resume la relación entre los pasivos monetarios y los activos internos y externos que respaldan esos pasivos; por tanto la estructura del panorama se basa en las funciones que desempeña el BCE como tenedor de reservas internacionales, agente financiero y depositario del gobierno, y de banco del sistema financiero.

## II. PANORAMA DE LAS OTRAS SOCIEDADES DE DEPOSITO (OSD)<sup>2</sup>

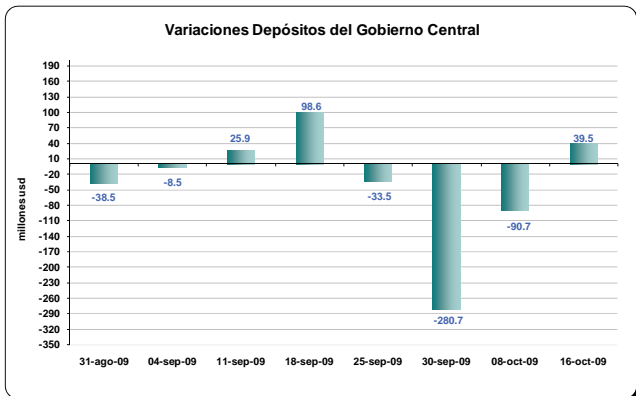
Entre el 8 y el 16 de octubre de 2009, **los activos externos** de las OSD se incrementaron en USD 130,3 millones (ver gráfico 5); y los **pasivos externos** disminuyeron en USD 2,1 millones.

Gráfico 5



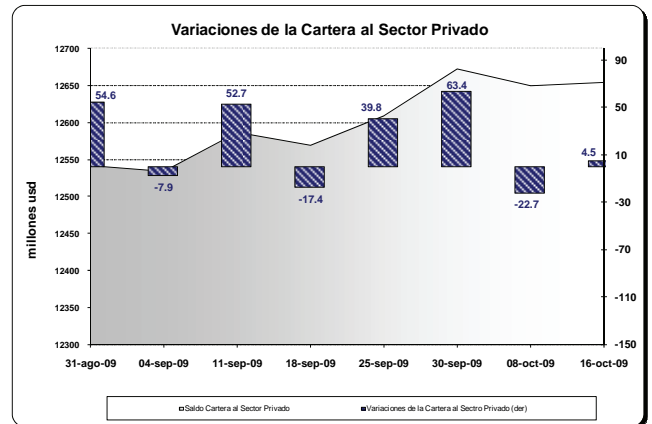
El saldo al 16 de octubre de 2009 de los activos externos fue USD 4.416,2 millones y de los pasivos externos USD 605,9 millones.

Gráfico 6



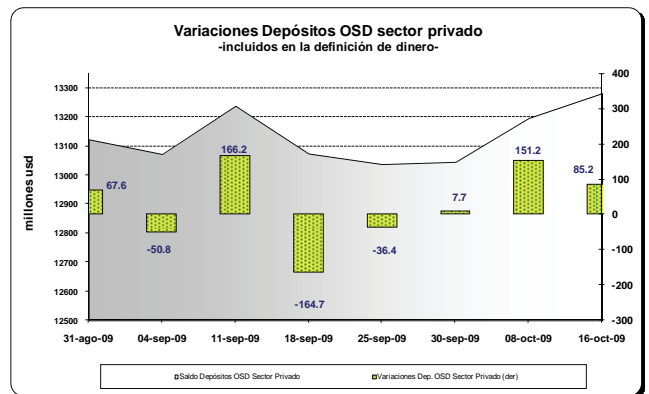
Por otra parte, **los depósitos del gobierno central** en las OSD registraron un incremento en el período de análisis en USD 39,5 millones; explicado principalmente por concepto de recaudaciones tributarias que efectúa la banca a nombre del gobierno. (ver gráfico 6).

Gráfico 7



**La cartera total** de las OSD otorgada a empresas y hogares presentó un incremento de USD 4,5 millones (ver gráfico 7), con una tasa de variación anual del -0,09%. El saldo de la cartera total al 16 de octubre de 2009 fue USD 12.654,3 millones.

Gráfico 8



En esta semana, **los depósitos del sector privado** en las OSD presentaron un incremento de USD 85,2 millones (ver gráfico 8). Por tipo de instrumento financiero, los depósitos en cuenta corriente de las OSD se incrementaron en USD 82,6 millones y los depósitos a plazo y de ahorro de las OSD aumentaron en USD 2,7 millones.

<sup>2</sup> El panorama de las OSD es un estado analítico que indica la relación entre los pasivos financieros con el sector privado y los activos externos e internos. Las OSD se caracterizan por recibir depósitos a la vista o cualquier tipo de depósito de menor liquidez como los de ahorro y plazo; y conceder crédito. Comprenden los bancos privados, el BNF, sociedades financieras, mutualistas, cooperativas y las compañías emisoras de tarjetas de crédito.