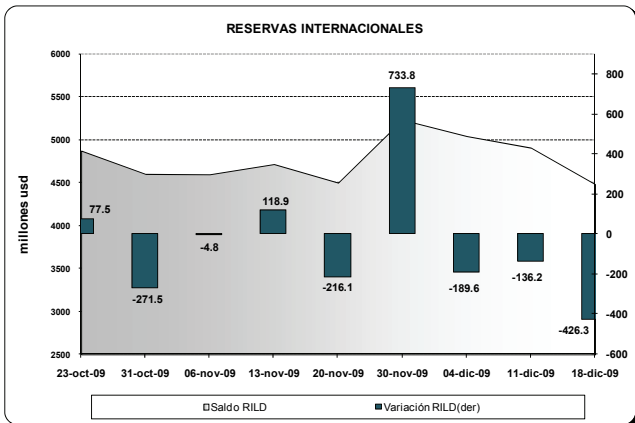


## I. PANORAMA DEL BANCO CENTRAL DEL ECUADOR (BCE)<sup>1</sup>

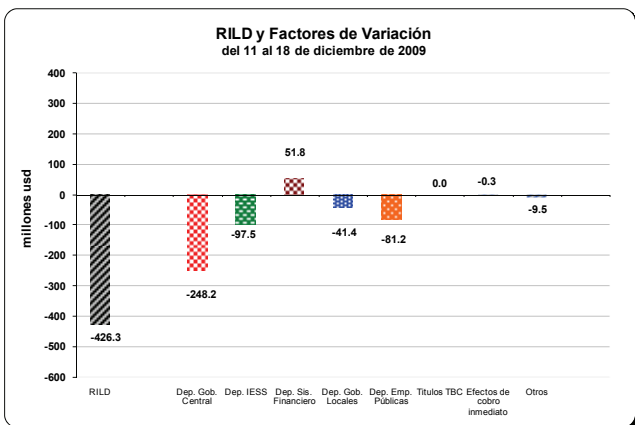
En la semana del 11 al 18 de diciembre de 2009, **la reserva internacional de libre disponibilidad** (RILD) registró una disminución de 426,3 millones; con lo que su saldo alcanzó un valor de USD 4.484,7 millones (ver gráfico 1).

Gráfico 1



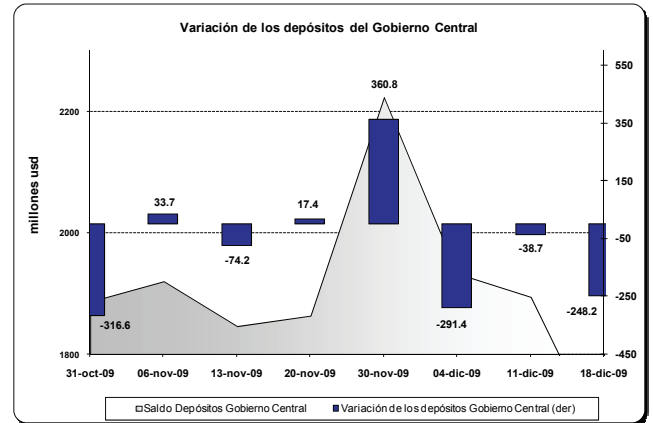
Los factores que explican la disminución de la RILD se pueden observar en el gráfico 2; destacándose la desacumulación de los depósitos del Gobierno Central, del IESS, de las empresas públicas no financieras, y de los gobiernos locales; mientras que los depósitos del sistema financiero, acumularon depósitos en el BCE.

Gráfico 2



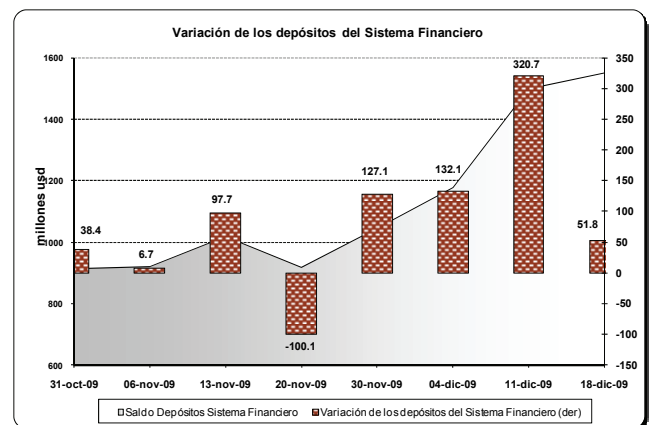
Efectivamente, los depósitos del gobierno central en el BCE presentaron una desacumulación neta de USD 248,2 millones; según se visualiza en el gráfico 3.

Gráfico 3



Mientras que **los depósitos del sistema financiero** durante la semana de análisis, registraron un incremento en el BCE de USD 51,8 millones (ver gráfico 4); con lo que su saldo alcanzó al 18 de diciembre de 2009 un valor de USD 1.551,1 millones.

Gráfico 4



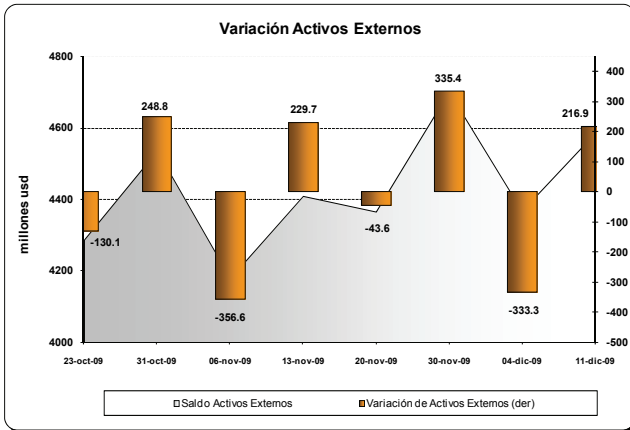
Por otra parte, **los depósitos del IESS, de las empresas públicas y de los gobiernos locales** desacumularon recursos en el BCE por USD 97,5, USD 81,2 y USD 41,4 millones, respectivamente.

<sup>1</sup> El Panorama del BCE es una presentación analítica que resume la relación entre los pasivos monetarios y los activos internos y externos que respaldan esos pasivos; por tanto la estructura del panorama se basa en las funciones que desempeña el BCE como tenedor de reservas internacionales, agente financiero y depositario del gobierno, y de banco del sistema financiero.

## II. PANORAMA DE LAS OTRAS SOCIEDADES DE DEPOSITO (OSD)<sup>2</sup>

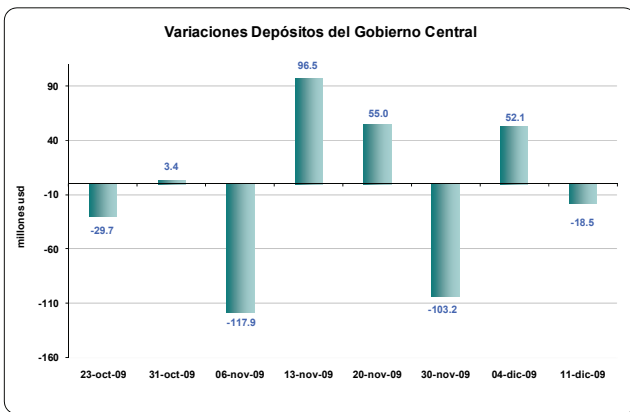
Entre el 4 y el 11 de diciembre de 2009, **los activos externos** de las OSD se incrementaron en USD 216,9 millones (ver gráfico 5); al igual que que los **pasivos externos** en USD 12,3 millones.

Gráfico 5



El saldo al 11 de diciembre de 2009 de los activos externos fue USD 4.583,48 millones y de los pasivos externos USD 628,56 millones.

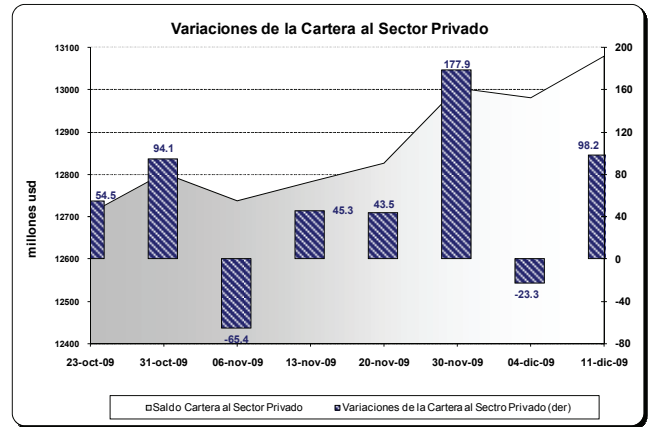
Gráfico 6



Por otra parte, **los depósitos del gobierno central** en las OSD registraron una disminución el período de análisis de USD 18,5 millones; explicado principalmente por la transferencia de recursos que realizan las OSD a las cuentas del gobierno en el BCE por concepto de recaudaciones tributarias que

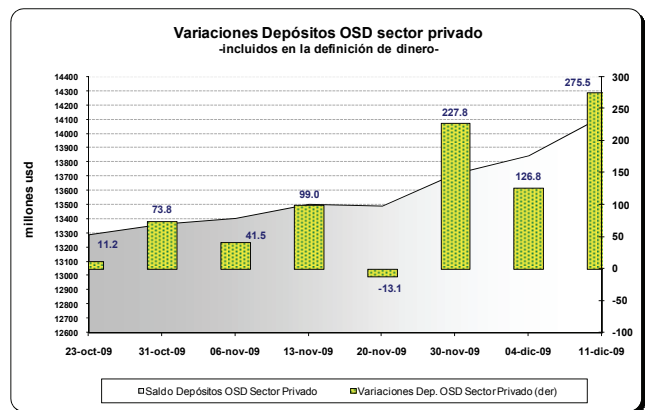
efectúa la banca a nombre del gobierno. (ver gráfico 6).

Gráfico 7



**La cartera total** de las OSD otorgada a empresas y hogares presentó un incremento de USD 98,2 millones (ver gráfico 7), con una tasa de variación anual del -1,93%. El saldo de la cartera total al 11 de diciembre de 2009 fue USD 13.079,2 millones.

Gráfico 8



En esta semana, **los depósitos del sector privado** en las OSD presentaron un incremento de USD 275,5 millones (ver gráfico 8). Por tipo de instrumento financiero, los depósitos en cuenta corriente de las OSD se incrementan en USD 195,9 millones, así como los depósitos a plazo y los depósitos de ahorro de las OSD en USD 79,6 millones.

<sup>2</sup> El panorama de las OSD es un estado analítico que indica la relación entre los pasivos financieros con el sector privado y los activos externos e internos. Las OSD se caracterizan por recibir depósitos a la vista o cualquier tipo de depósito de menor liquidez como los de ahorro y plazo; y conceder crédito. Comprenden los bancos privados, el BNF, sociedades financieras, mutualistas, cooperativas y las compañías emisoras de tarjetas de crédito.