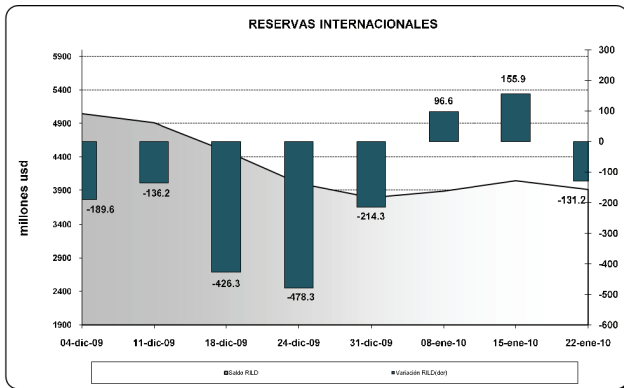


I. PANORAMA DEL BANCO CENTRAL DEL ECUADOR (BCE)¹

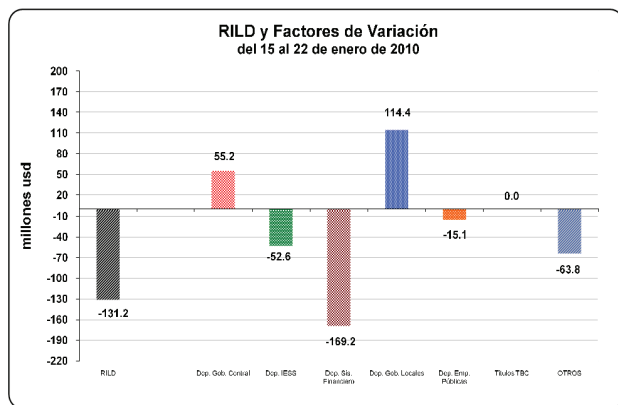
En la semana del 15 al 22 de enero de 2010, **la reserva internacional de libre disponibilidad (RILD)** registró una disminución de 131,2 millones; con lo que su saldo alcanzó un valor de USD 3.913,4 millones (ver gráfico 1).

Gráfico 1



Los factores que explican la disminución de la RILD se pueden observar en el gráfico 2; destacándose la desacumulación de los depósitos del sistema financiero, del IESS y de las empresas públicas no financieras; mientras que los gobiernos locales y el Gobierno Central acumularon depósitos en el BCE.

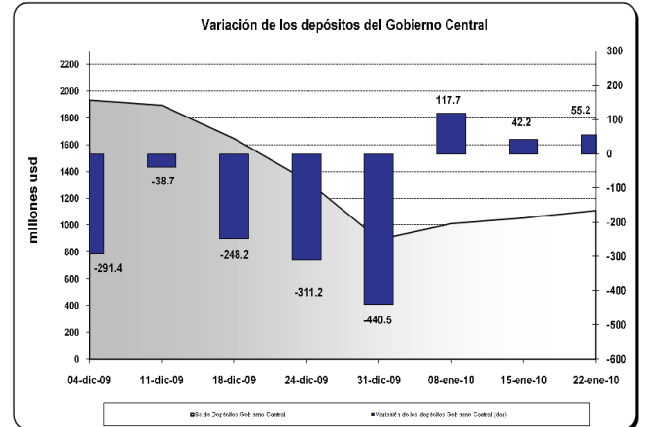
Gráfico 2



Efectivamente, **los depósitos del gobierno central** en el BCE presentaron una

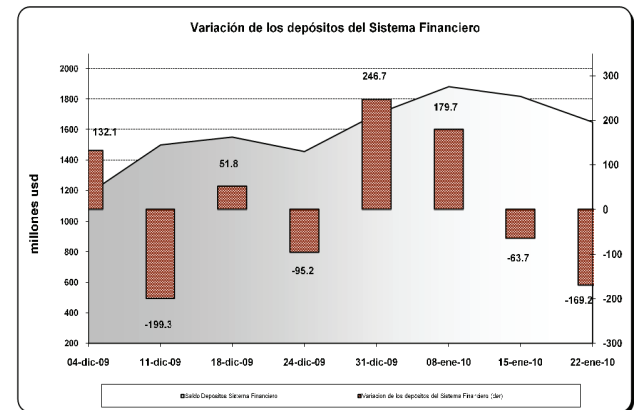
acumulación neta de USD 55,2 millones; según se visualiza en el gráfico 3.

Gráfico 3



Mientras que **los depósitos del sistema financiero** durante la semana de análisis, registraron una disminución en el BCE de USD 169,2 millones (ver gráfico 4); con lo que su saldo alcanzó al 22 de enero de 2010 un valor de USD 1.649,3 millones.

Gráfico 4



Adicionalmente, **los depósitos del IESS y de las empresas públicas no financieras**, disminuyeron en USD 52,6 millones y USD 15,1 millones, respectivamente.

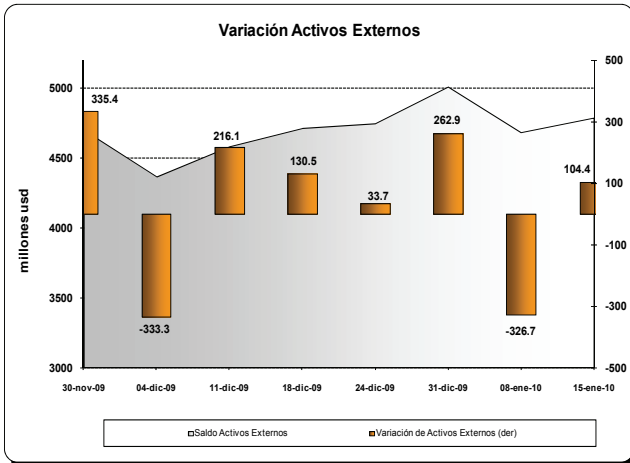
Por otra parte, **los depósitos de los gobiernos locales**, acumularon recursos en el BCE por USD 114,4 millones.

¹ El Panorama del BCE es una presentación analítica que resume la relación entre los pasivos monetarios y los activos internos y externos que respaldan esos pasivos; por tanto la estructura del panorama se basa en las funciones que desempeña el BCE como tenedor de reservas internacionales, agente financiero y depositario del gobierno, y de banco del sistema financiero.

II. PANORAMA DE LAS OTRAS SOCIEDADES DE DEPOSITO (OSD)²

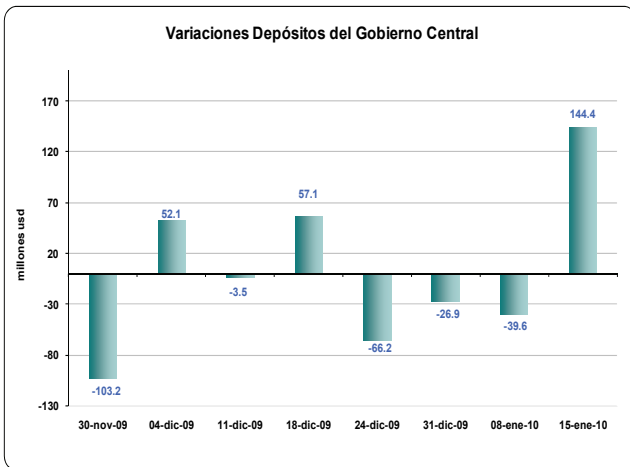
Entre el 08 y el 15 de enero de 2010, **los activos externos** de las OSD se incrementaron en USD 104,4 millones (ver gráfico 5); al igual que los **pasivos externos** en USD 9,0 millones.

Gráfico 5



El saldo al 15 de enero de 2010 de los activos externos fue USD 4.787,35 millones y de los pasivos externos USD 586,07 millones.

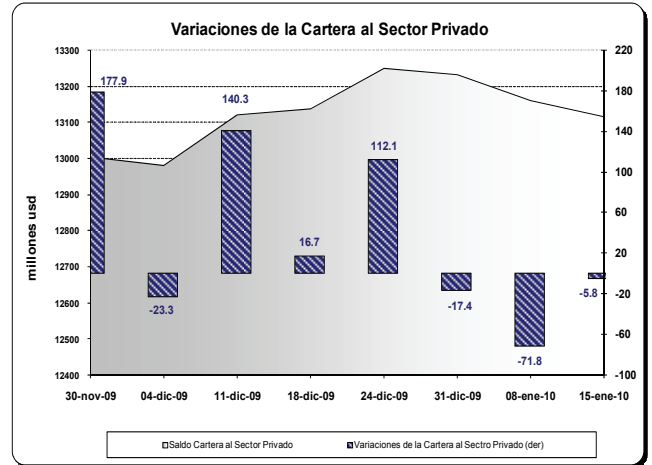
Gráfico 6



Por otra parte, **los depósitos del gobierno central** en las OSD registran un incremento en el período de análisis en USD 144,4 millones; explicado principalmente por concepto de

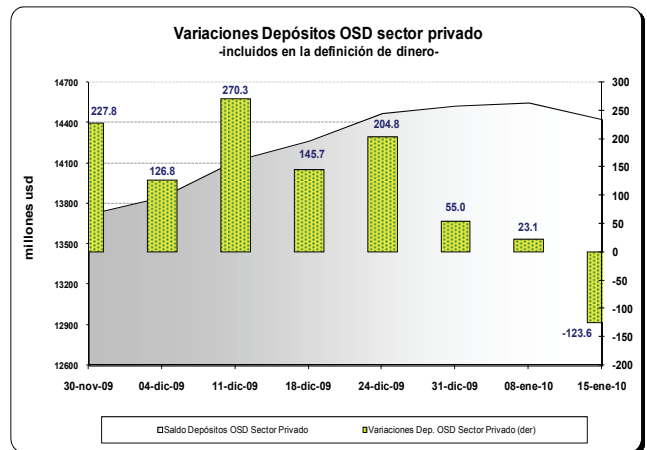
recaudaciones tributarias que efectúa la banca a nombre del gobierno. (ver gráfico 6).

Gráfico 7



La cartera total de las OSD otorgada a empresas y hogares presentó una disminución de USD 5,8 millones (ver gráfico 7), con una tasa de variación anual del -0,63%. El saldo de la cartera total al 15 de enero de 2010 fue USD 13.116,10 millones.

Gráfico 8



En esta semana, **los depósitos del sector privado** en las OSD presentaron una disminución de USD 123,6 millones (ver gráfico 8). Por tipo de instrumento financiero, los depósitos en cuenta corriente de las OSD disminuyeron en USD 93,9 millones, al igual que los depósitos a plazo y los depósitos de ahorro de las OSD en USD 29,8 millones.

² El panorama de las OSD es un estado analítico que indica la relación entre los pasivos financieros con el sector privado y los activos externos e internos. Las OSD se caracterizan por recibir depósitos a la vista o cualquier tipo de depósito de menor liquidez como los de ahorro y plazo; y conceder crédito. Comprenden los bancos privados, el BNF, sociedades financieras, mutualistas, cooperativas y las compañías emisoras de tarjetas de crédito.