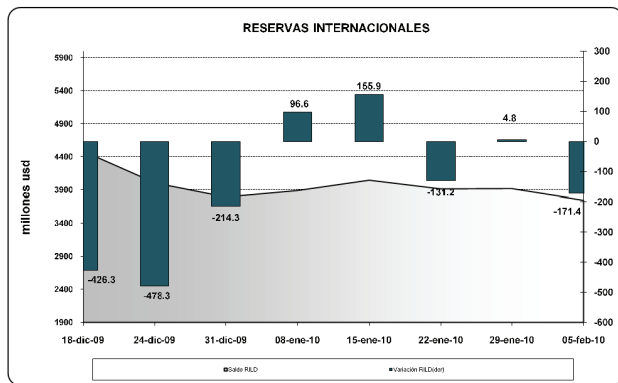


## I. PANORAMA DEL BANCO CENTRAL DEL ECUADOR (BCE)<sup>1</sup>

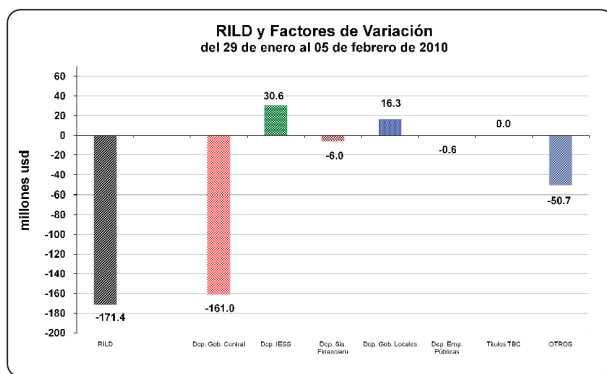
En la semana del 29 de enero al 05 de febrero de 2010, **la reserva internacional de libre disponibilidad** (RILD) registró una disminución de 171,4 millones; con lo que su saldo alcanzó un valor de USD 3.746,8 millones (ver gráfico 1).

Gráfico 1



Los factores que explican la disminución de la RILD se pueden observar en el gráfico 2; destacándose la desacumulación de los depósitos del Gobierno Central, del sistema financiero y las empresas públicas no financieras; mientras que el IESS y los gobiernos locales acumularon depósitos en el BCE.

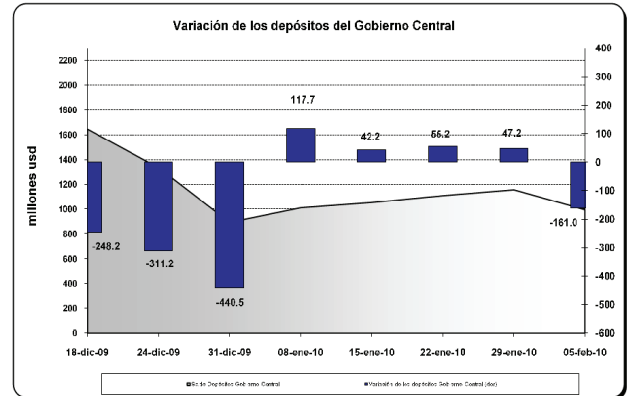
Gráfico 2



Efectivamente, **los depósitos del gobierno central** en el BCE presentaron una

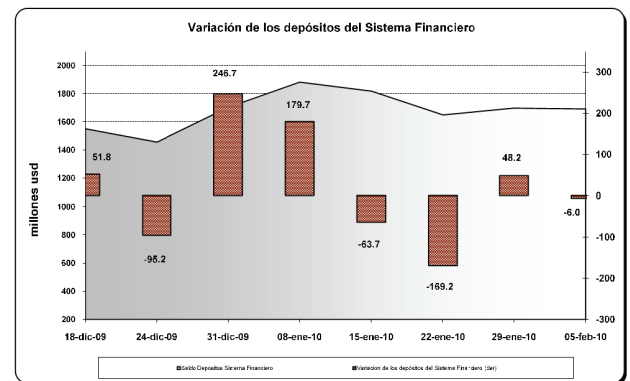
desacumulación neta de USD 161 millones; según se visualiza en el gráfico 3.

Gráfico 3



Mientras que **los depósitos del sistema financiero** durante la semana de análisis, registraron una disminución en el BCE de USD 6 millones (ver gráfico 4); con lo que su saldo alcanzó al 05 de febrero de 2010 un valor de USD 1.691,5 millones.

Gráfico 4



Adicionalmente, **los depósitos de las empresas públicas no financieras**, disminuyeron en USD 0,6 millones.

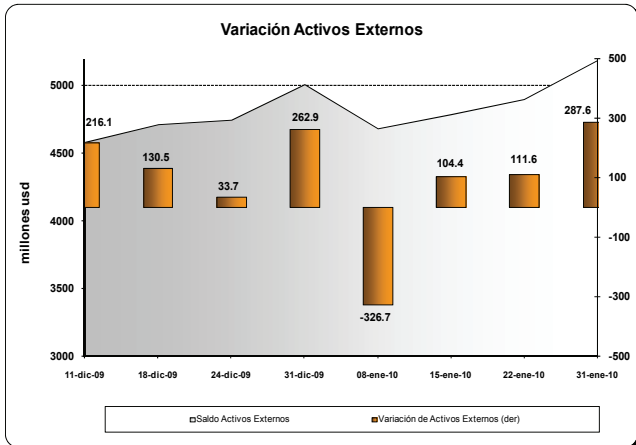
Por otra parte, **los depósitos del IESS y de los gobiernos locales**, acumularon recursos en el BCE por USD 30,6 millones y USD 16,3 millones, respectivamente.

<sup>1</sup> El Panorama del BCE es una presentación analítica que resume la relación entre los pasivos monetarios y los activos internos y externos que respaldan esos pasivos; por tanto la estructura del panorama se basa en las funciones que desempeña el BCE como tenedor de reservas internacionales, agente financiero y depositario del gobierno, y de banco del sistema financiero.

## II. PANORAMA DE LAS OTRAS SOCIEDADES DE DEPOSITO (OSD)<sup>2</sup>

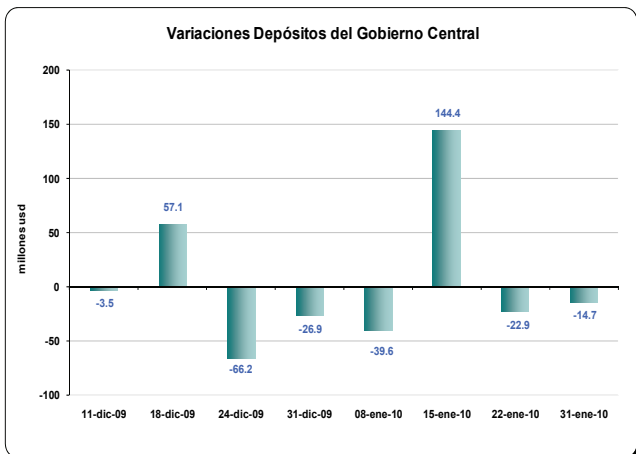
Entre el 22 y el 31 de enero de 2010, **los activos externos** de las OSD se incrementaron en USD 287,6 millones (ver gráfico 5); al igual que los **pasivos externos** en USD 253,1 millones.

Gráfico 5



El saldo al 31 de enero de 2010 de los activos externos fue USD 5.186,58 millones y de los pasivos externos USD 833,07 millones.

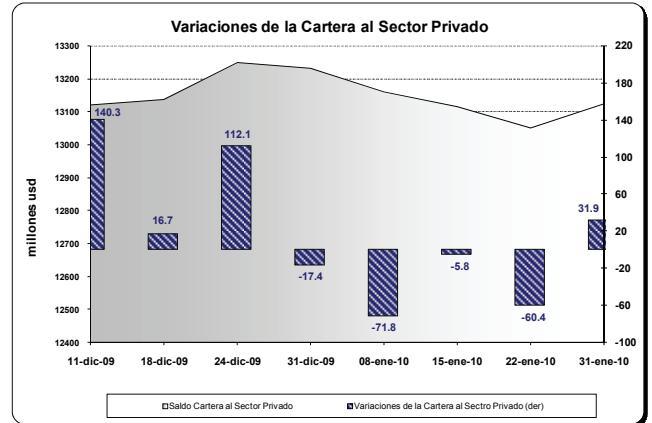
Gráfico 6



Por otra parte, **los depósitos del gobierno central** en las OSD registran una disminución en el período de análisis en USD 14,7 millones; explicado principalmente por la transferencia de recursos que realizan las OSD a las cuentas del gobierno en el BCE por concepto de

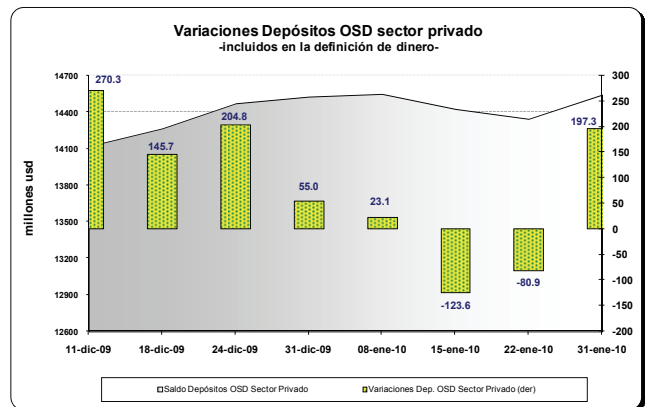
recaudaciones tributarias que efectúa la banca a nombre del gobierno. (ver gráfico 6).

Gráfico 7



**La cartera total** de las OSD otorgada a empresas y hogares presentó un incremento de USD 31,9 millones (ver gráfico 7), con una tasa de variación anual del -0,76%. El saldo de la cartera total al 31 de enero de 2010 fue USD 13.124,91 millones.

Gráfico 8



En esta semana, **los depósitos del sector privado** en las OSD presentaron un incremento de USD 197,3 millones (ver gráfico 8). Por tipo de instrumento financiero, los depósitos en cuenta corriente de las OSD disminuyeron en USD 5,9 millones, mientras que los depósitos a plazo y los depósitos de ahorro de las OSD se incrementaron en USD 203,2 millones.

<sup>2</sup> El panorama de las OSD es un estado analítico que indica la relación entre los pasivos financieros con el sector privado y los activos externos e internos. Las OSD se caracterizan por recibir depósitos a la vista o cualquier tipo de depósito de menor liquidez como los de ahorro y plazo; y conceder crédito. Comprenden los bancos privados, el BNF, sociedades financieras, mutualistas, cooperativas y las compañías emisoras de tarjetas de crédito.