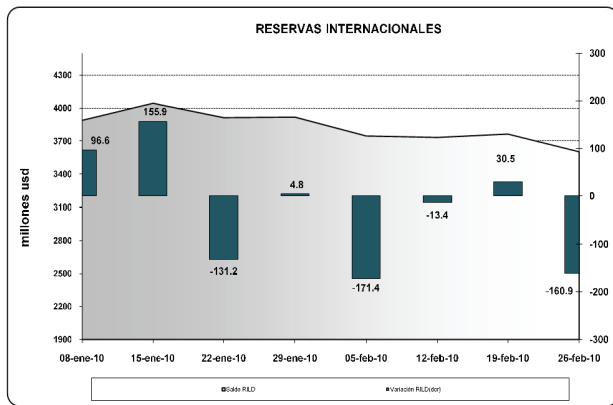


I. PANORAMA DEL BANCO CENTRAL DEL ECUADOR (BCE)¹

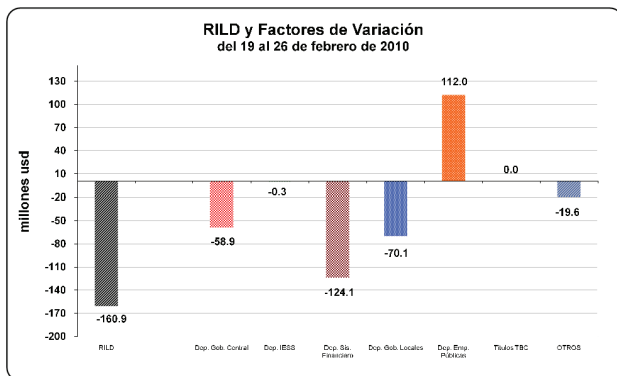
En la semana del 19 al 26 de febrero de 2010, **la reserva internacional de libre disponibilidad** (RILD) registró una disminución de 160,9 millones; con lo que su saldo alcanzó un valor de USD 3.603,0 millones (ver gráfico 1).

Gráfico 1



Los factores que explican la disminución de la RILD se pueden observar en el gráfico 2; destacándose la desacumulación de los depósitos del sistema financiero, de los gobiernos locales, del Gobierno Central y del IESS; mientras que las empresas públicas no financieras acumularon depósitos en el BCE.

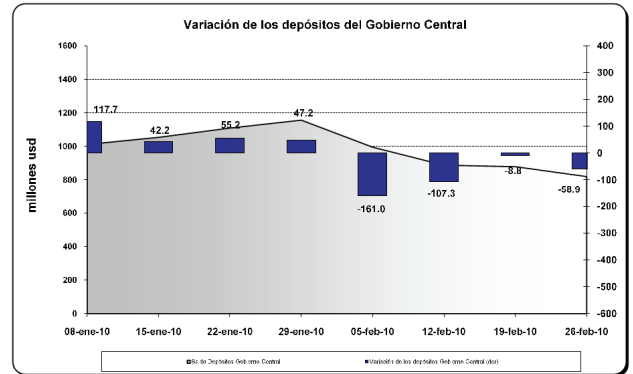
Gráfico 2



Efectivamente, **los depósitos del gobierno central** en el BCE presentaron una

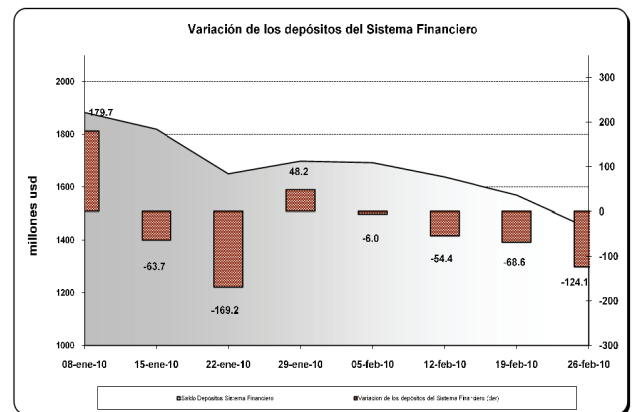
desacumulación neta de USD 58,9 millones; según se visualiza en el gráfico 3.

Gráfico 3



Mientras que **los depósitos del sistema financiero** durante la semana de análisis, registraron una disminución en el BCE de USD 124,1 millones (ver gráfico 4); con lo que su saldo alcanzó al 26 de febrero de 2010 un valor de USD 1.444,5 millones.

Gráfico 4



Adicionalmente, **los depósitos de los gobiernos locales y del IESS**, disminuyeron en USD 70,1 millones y USD 0,3 millones, respectivamente.

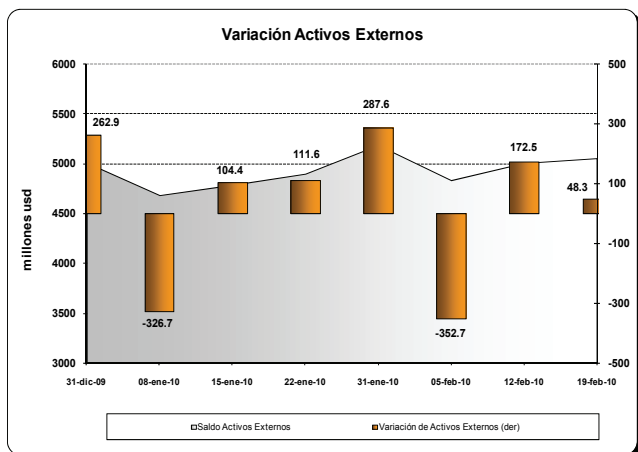
Por otra parte, **los depósitos de las empresas públicas no financieras**, acumularon recursos en el BCE por USD 112 millones.

¹ El Panorama del BCE es una presentación analítica que resume la relación entre los pasivos monetarios y los activos internos y externos que respaldan esos pasivos; por tanto la estructura del panorama se basa en las funciones que desempeña el BCE como tenedor de reservas internacionales, agente financiero y depositario del gobierno, y de banco del sistema financiero.

II. PANORAMA DE LAS OTRAS SOCIEDADES DE DEPOSITO (OSD)²

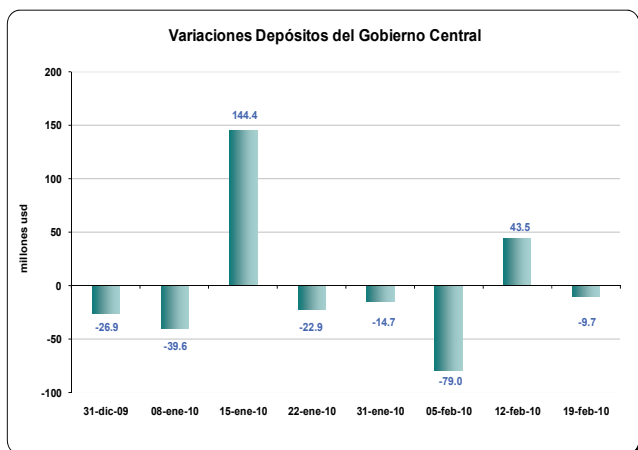
Entre el 12 y el 19 de febrero de 2010, **los activos externos** de las OSD se incrementaron en USD 48,3 millones (ver gráfico 5); al igual que los **pasivos externos** en USD 6,7 millones.

Gráfico 5



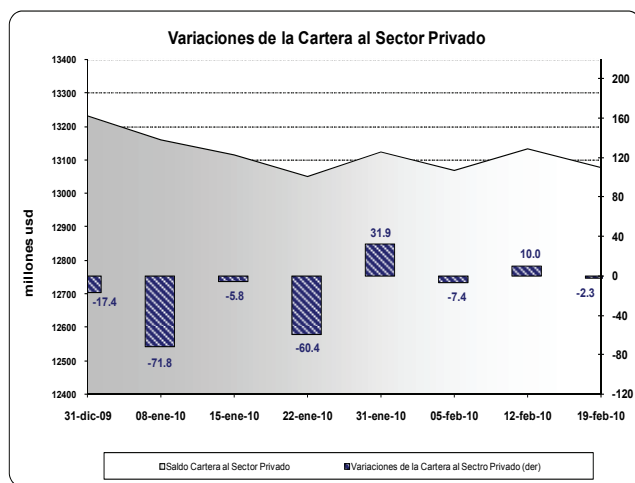
El saldo al 19 de febrero de 2010 de los activos externos fue USD 5.054,73 millones y de los pasivos externos USD 574,29 millones.

Gráfico 6



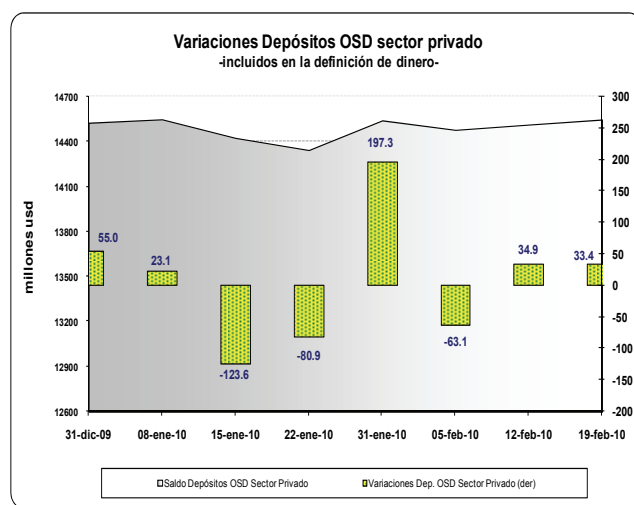
Por otra parte, **los depósitos del gobierno central** en las OSD registran una disminución en el período de análisis en USD 9,7 millones; explicado principalmente por transferencias presupuestarias del gobierno y depósitos a plazo. (ver gráfico 6).

Gráfico 7



La **cartera total** de las OSD otorgada a empresas y hogares presentó una disminución de USD 2,3 millones (ver gráfico 7), con una tasa de variación anual del -0,46%. El saldo de la cartera total al 19 de febrero de 2010 fue USD 13.078,22 millones.

Gráfico 8



En esta semana, **los depósitos del sector privado** en las OSD presentaron un incremento de USD 33,4 millones (ver gráfico 8). Por tipo de instrumento financiero, los depósitos en cuenta corriente de las OSD se incrementaron en USD 104,2 millones, mientras que los depósitos a plazo y los depósitos de ahorro de las OSD disminuyeron USD 70,8 millones.

² El panorama de las OSD es un estado analítico que indica la relación entre los pasivos financieros con el sector privado y los activos externos e internos. Las OSD se caracterizan por recibir depósitos a la vista o cualquier tipo de depósito de menor liquidez como los de ahorro y plazo; y conceder crédito. Comprenden los bancos privados, el BNF, sociedades financieras, mutualistas, cooperativas y las compañías emisoras de tarjetas de crédito.