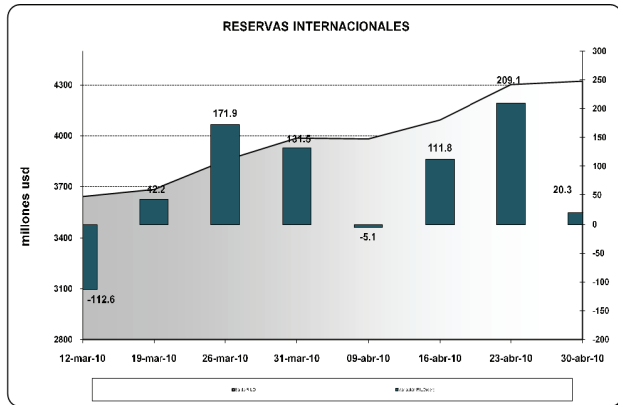


## I. PANORAMA DEL BANCO CENTRAL DEL ECUADOR (BCE)<sup>1</sup>

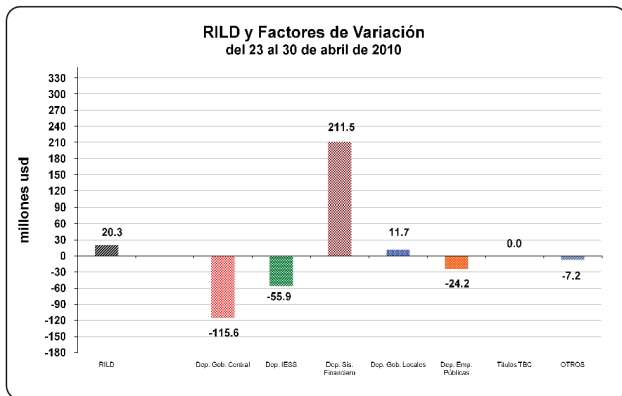
En la semana del 23 al 30 de abril de 2010, **la Reserva Internacional de Libre Disponibilidad (RILD)** registró un aumento de 20,3 millones; con lo que su saldo alcanzó un valor de USD 4.322 millones (ver gráfico 1).

Gráfico 1



Los factores que explican el incremento de la RILD se pueden observar en el gráfico 2; destacándose incrementos de los depósitos del sistema financiero y de los gobiernos locales; mientras que el Gobierno Central, el IESS y las empresas públicas no financieras desaccumularon depósitos en el BCE.

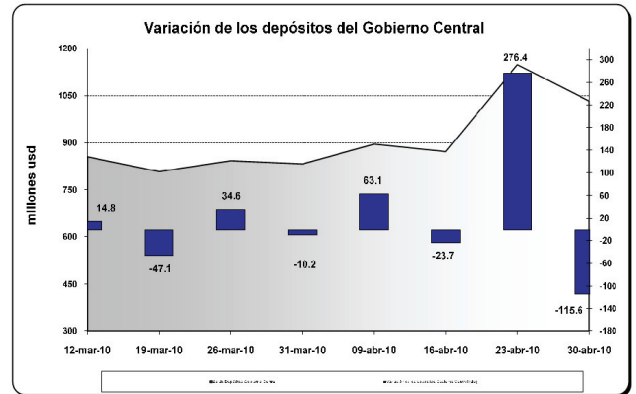
Gráfico 2



Efectivamente, **los depósitos del gobierno central** en el BCE presentaron una

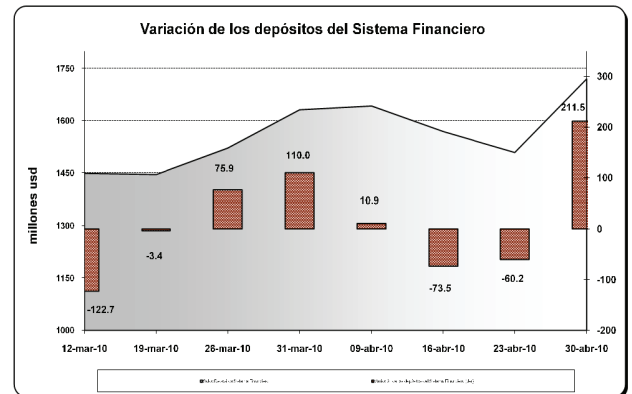
desacumulación neta de USD 115,6 millones; según se visualiza en el gráfico 3.

Gráfico 3



Mientras que **los depósitos del sistema financiero** durante la semana de análisis, registraron un aumento en el BCE de USD 211,5 millones (ver gráfico 4); con lo que su saldo alcanzó al 30 de abril de 2010 un valor de USD 1.720,1 millones.

Gráfico 4



Adicionalmente, **los depósitos de los gobiernos locales** se incrementaron en USD 11,7 millones.

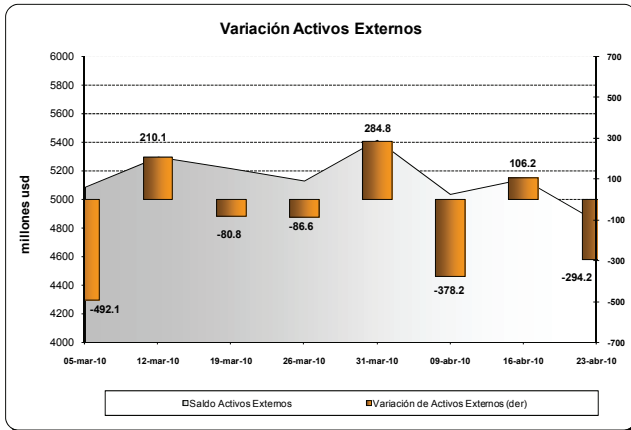
Por otra parte, **el IESS y las empresas públicas no financieras**, disminuyeron en USD 55,9 millones y USD 24,2 millones, respectivamente.

<sup>1</sup> El Panorama del BCE es una presentación analítica que resume la relación entre los pasivos monetarios y los activos internos y externos que respaldan esos pasivos; por tanto la estructura del panorama se basa en las funciones que desempeña el BCE como tenedor de reservas internacionales, agente financiero y depositario del gobierno, y de banco del sistema financiero.

## II. PANORAMA DE LAS OTRAS SOCIEDADES DE DEPOSITO (OSD)<sup>2</sup>

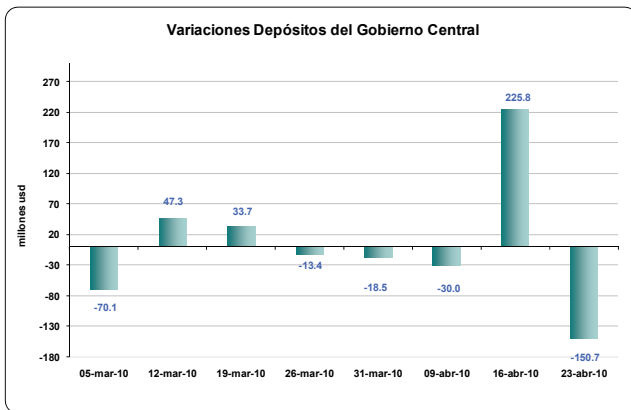
Entre el 16 y el 23 de abril de 2010, **los activos externos** de las OSD disminuyeron en USD 294,2 millones (ver gráfico 5); mientras que los **pasivos externos** disminuyeron en USD 7,1 millones.

Gráfico 5



El saldo al 23 de abril de 2010 de los activos externos fue USD 4.847,7 millones y de los pasivos externos USD 528,5 millones.

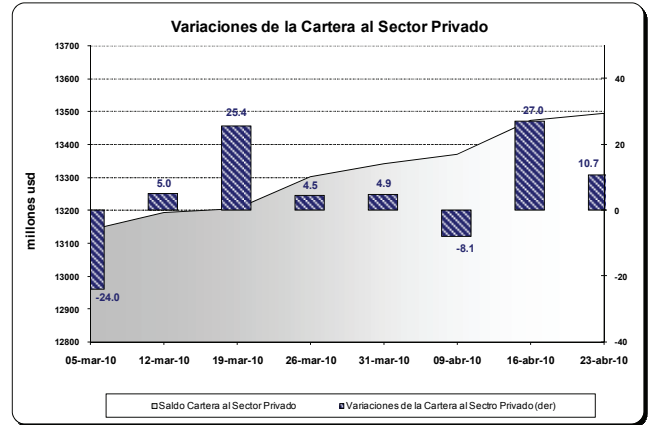
Gráfico 6



Por otra parte, **los depósitos del gobierno central** en las OSD registran una disminución en el período de análisis en USD 150,7 millones; explicado principalmente por la transferencia de recursos que realizan las OSD a las cuentas del gobierno en el BCE por

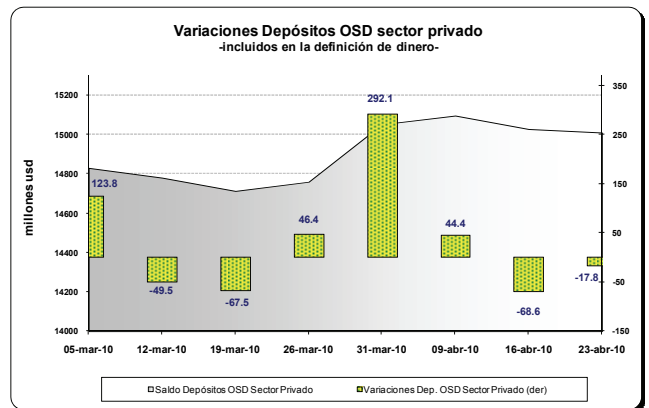
concepto de recaudaciones tributarias que efectúa la banca a nombre del gobierno. (ver gráfico 6).

Gráfico 7



**La cartera total** de las OSD otorgada a empresas y hogares presentó un aumento de USD 10,7 millones (ver gráfico 7), con una tasa de variación anual del 6,7%. El saldo de la cartera total al 23 de abril de 2010 fue USD 13.494,8 millones.

Gráfico 8



En esta semana, **los depósitos del sector privado** en las OSD presentaron una reducción de USD 17,8 millones (ver gráfico 8). Por tipo de instrumento financiero, los depósitos en cuenta corriente de las OSD disminuyeron en USD 52,3 millones, mientras que los depósitos a plazo y los depósitos de ahorro de las OSD se incrementaron en USD 34,4 millones.

<sup>2</sup> El panorama de las OSD es un estado analítico que indica la relación entre los pasivos financieros con el sector privado y los activos externos e internos. Las OSD se caracterizan por recibir depósitos a la vista o cualquier tipo de depósito de menor liquidez como los de ahorro y plazo; y conceder crédito. Comprenden los bancos privados, el BNF, sociedades financieras, mutualistas, cooperativas y las compañías emisoras de tarjetas de crédito.