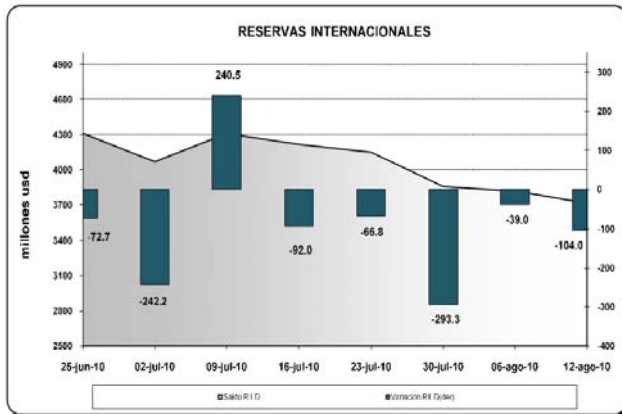


I. PANORAMA DEL BANCO CENTRAL DEL ECUADOR (BCE)¹

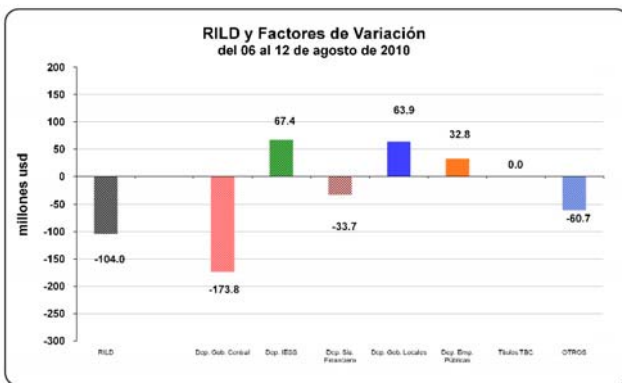
En la semana del 06 al 12 de agosto de 2010, **la Reserva Internacional de Libre Disponibilidad (RILD)** registró una disminución de 104 millones; con lo que su saldo alcanzó un valor de USD 3.714,7 millones (ver gráfico 1).

Gráfico 1



Los factores que explican la disminución de la RILD se pueden observar en el gráfico 2; destacándose la desacumulación de depósitos del Gobierno Central y del sistema financiero; mientras que el IESS, los gobiernos locales y las empresas públicas no financieras acumularon depósitos en el BCE.

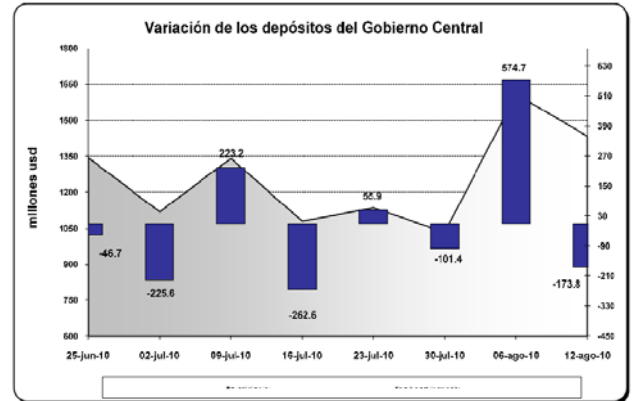
Gráfico 2



Efectivamente, **los depósitos del gobierno central** en el BCE presentaron una

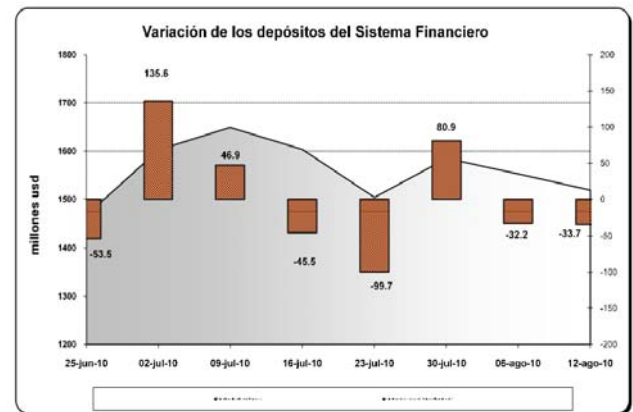
desacumulación neta de USD 173,8 millones; según se visualiza en el gráfico 3.

Gráfico 3



Mientras que **los depósitos del sistema financiero** durante la semana de análisis, registraron una disminución en el BCE de USD 33,7 millones (ver gráfico 4); con lo que su saldo alcanzó al 12 de agosto de 2010 un valor de USD 1.518,8 millones.

Gráfico 4



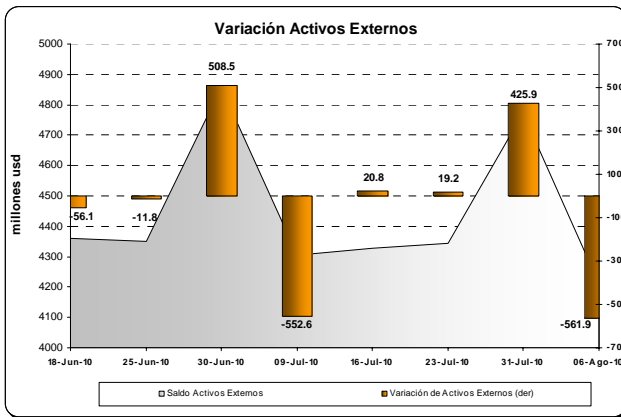
Por otra parte, **el IESS, los gobiernos locales y las empresas públicas no financieras**, acumularon recursos en el BCE por USD 67,4 millones, USD 63,9 millones y USD 32,8 millones, respectivamente.

¹ El Panorama del BCE es una presentación analítica que resume la relación entre los pasivos monetarios y los activos internos y externos que respaldan esos pasivos; por tanto la estructura del panorama se basa en las funciones que desempeña el BCE como tenedor de reservas internacionales, agente financiero y depositario del gobierno, y de banco del sistema financiero.

II. PANORAMA DE LAS OTRAS SOCIEDADES DE DEPOSITO (OSD)²

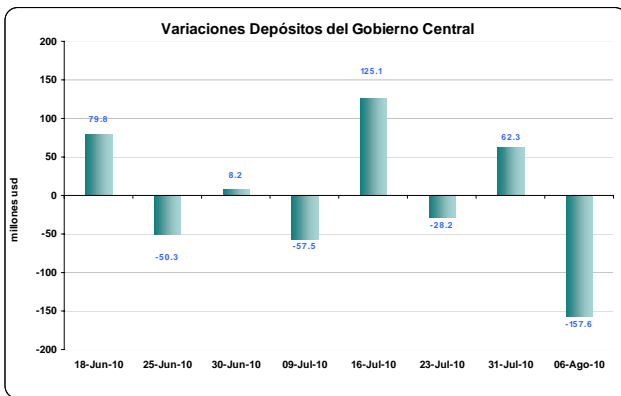
Entre el 31 de julio y el 6 de agosto de 2010, **los activos externos** de las OSD disminuyeron en USD 561,9 millones (ver gráfico 5); mientras que los **pasivos externos** disminuyeron en USD 262,2 millones.

Gráfico 5



El saldo al 6 de agosto de 2010 de los activos externos fue USD 4.209,7 millones y de los pasivos externos USD 511,4 millones.

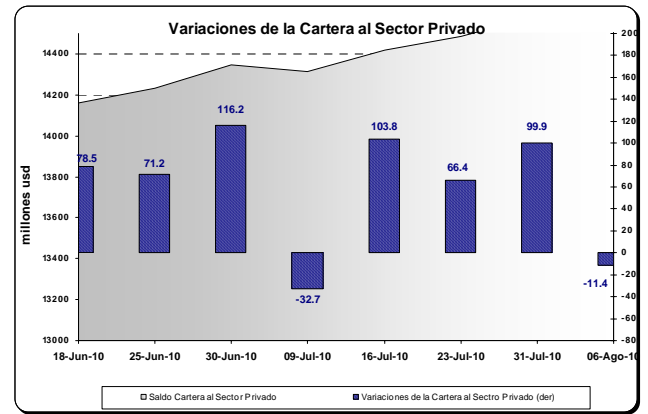
Gráfico 6



Por otra parte, **los depósitos del gobierno central** en las OSD registran una disminución en el período de análisis de USD 157,6 millones; explicado principalmente por la transferencia de recursos que realizan las OSD

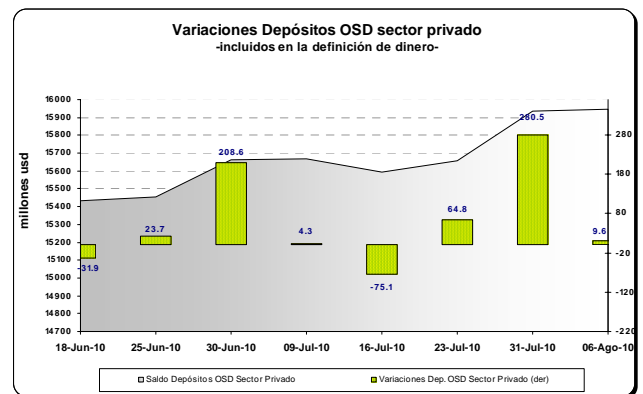
a las cuentas del gobierno en el BCE por concepto de recaudaciones tributarias que efectúa la banca a nombre del gobierno. (ver gráfico 6).

Gráfico 7



La cartera total de las OSD otorgada a empresas y hogares presentó una disminución de USD 11,4 millones (ver gráfico 7), con una tasa de variación anual del 16,96%. El saldo de la cartera total al 6 de agosto de 2010 fue USD 14.574,5 millones.

Gráfico 8



En esta semana, **los depósitos del sector privado** en las OSD presentaron un incremento de USD 9,6 millones (ver gráfico 8). Por tipo de instrumento financiero, los depósitos en cuenta corriente de las OSD aumentaron en USD 112,6 millones; mientras que los depósitos a plazo y los depósitos de ahorro de las OSD disminuyeron en USD 103,0 millones.

² El panorama de las OSD es un estado analítico que indica la relación entre los pasivos financieros con el sector privado y los activos externos e internos. Las OSD se caracterizan por recibir depósitos a la vista o cualquier tipo de depósito de menor liquidez como los de ahorro y plazo; y conceder crédito. Comprenden los bancos privados, el BNF, sociedades financieras, mutualistas, cooperativas y las compañías emisoras de tarjetas de crédito.