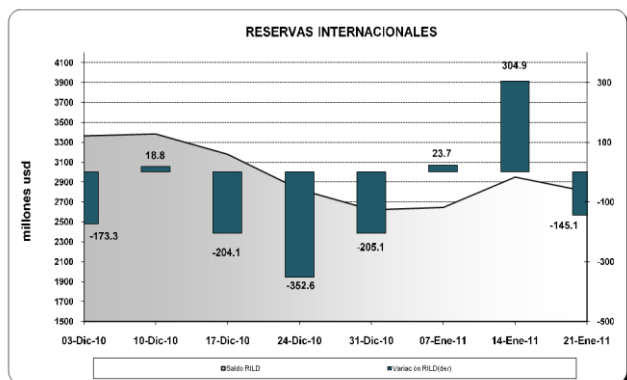


## I. PANORAMA DEL BANCO CENTRAL DEL ECUADOR (BCE)<sup>1</sup>

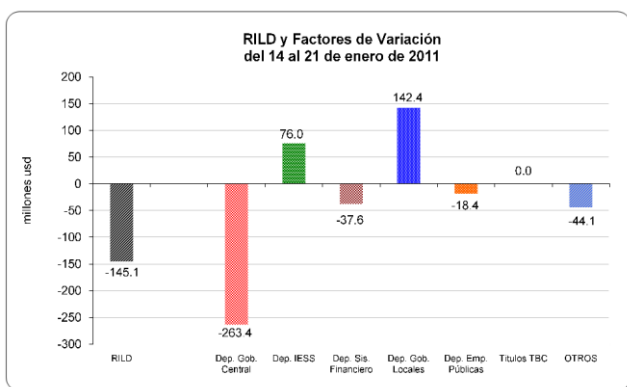
En la semana del 14 al 21 de enero de 2011, **la Reserva Internacional de Libre Disponibilidad (RILD)** registró una disminución de 145.1 millones; con lo que su saldo alcanzó un valor de USD 2,805.6 millones (ver gráfico 1).

Gráfico 1



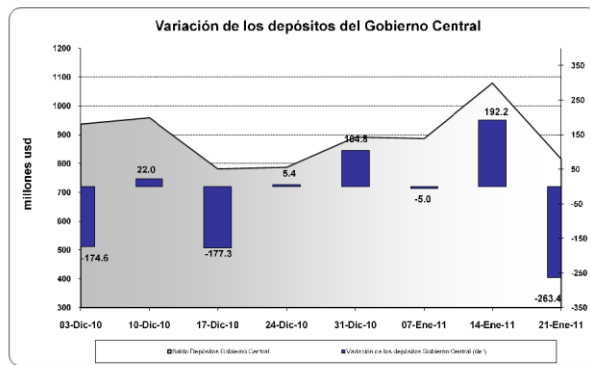
Los factores que explican la disminución de la RILD se pueden observar en el gráfico 2; destacándose la desacumulación de depósitos del Gobierno Central, del sistema financiero y de las empresas públicas no financieras; mientras que los gobiernos locales y el IESS acumularon depósitos en el BCE.

Gráfico 2



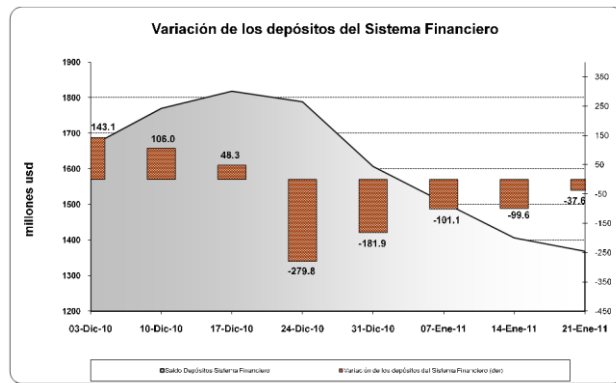
Efectivamente, **los depósitos del gobierno central** en el BCE presentaron una desacumulación neta de USD 263.4 millones; según se visualiza en el gráfico 3.

Gráfico 3



Mientras que **los depósitos del sistema financiero** durante la semana de análisis, registraron una disminución en el BCE de USD 37.6 millones (ver gráfico 4); con lo que su saldo alcanzó al 21 de enero de 2011 un valor de USD 1,368.4 millones.

Gráfico 4



Adicionalmente, **las empresas públicas no financieras**, desacumularon recursos en el BCE por USD 18.4 millones

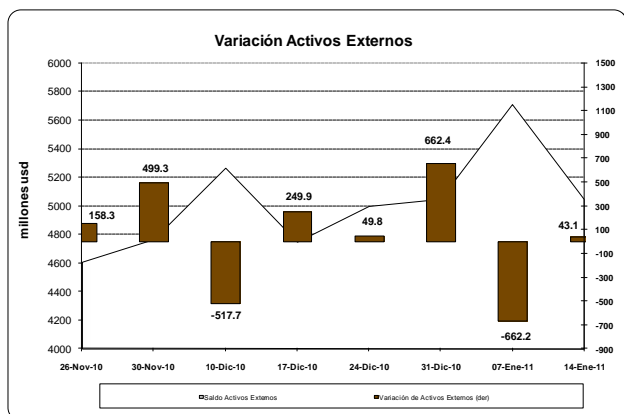
Por otra parte, **los depósitos de los gobiernos locales y del IESS**, aumentaron en USD 142.4 millones y USD 76 millones, respectivamente.

<sup>1</sup> El Panorama del BCE es una presentación analítica que resume la relación entre los pasivos monetarios y los activos internos y externos que respaldan esos pasivos; por tanto la estructura del panorama se basa en las funciones que desempeña el BCE como tenedor de reservas internacionales, agente financiero y depositario del gobierno, y de banco del sistema financiero.

## II. PANORAMA DE LAS OTRAS SOCIEDADES DE DEPOSITO (OSD)<sup>2</sup>

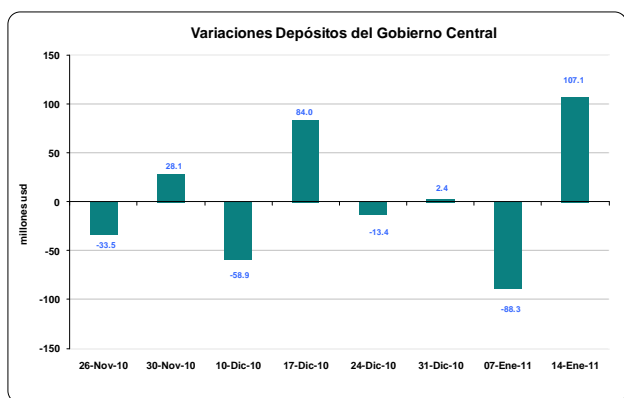
Entre el 7 al 14 de enero de 2011, **los activos externos** de las OSD se incrementaron en USD 43.1 millones (ver gráfico 5); mientras que los **pasivos externos** disminuyeron en USD 14.8 millones.

Gráfico 5



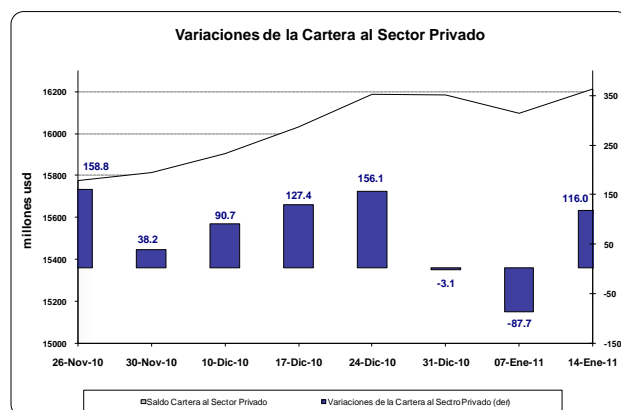
El saldo al 14 de enero de 2011 de los activos externos fue USD 5,090 millones y de los pasivos externos USD 490.1 millones.

Gráfico 6



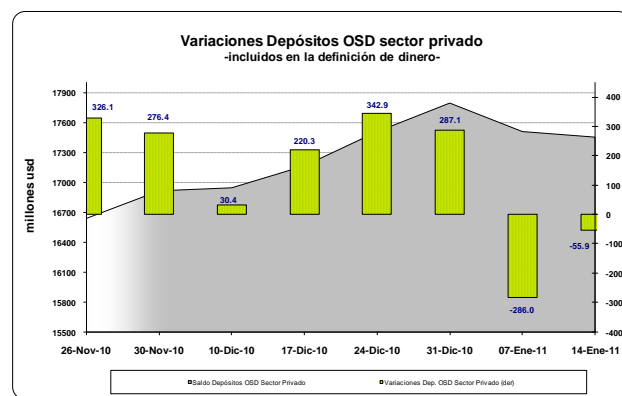
Por otra parte, **los depósitos del gobierno central** en las OSD registran un incremento en el período de análisis de USD 107.1 millones; explicado principalmente por concepto de recaudaciones tributarias que efectúa la banca a nombre del gobierno. (ver gráfico 6).

Gráfico 7



**La cartera total** de las OSD otorgada a empresas y hogares presentó un incremento de USD 116 millones (ver gráfico 7), con una tasa de variación anual del 23.6%. El saldo de la cartera total al 14 de enero de 2011 fue USD 16,215.7 millones.

Gráfico 8



En esta semana, **los depósitos del sector privado** en las OSD presentaron una disminución USD 55.9 millones (ver gráfico 8). Por tipo de instrumento financiero, los depósitos en cuenta corriente de las OSD se redujeron en USD 18.8 millones; al igual que los depósitos a plazo y los depósitos de ahorro de las OSD en USD 37.1 millones.

<sup>2</sup> El panorama de las Otras Sociedades de Depósitos (OSD) es un estado analítico que indica la relación existente entre los activos externos e internos y los pasivos financieros de este tipo de instituciones con los distintos sectores de la economía. Las OSD se caracterizan por conceder crédito, recibir depósitos a la vista o cualquier tipo de depósitos de menor liquidez como los de ahorro y plazo y además son creadoras de dinero. Comprenden los bancos privados, el BNF, sociedades financieras, mutualistas, cooperativas, tarjetas de crédito, entre otros.