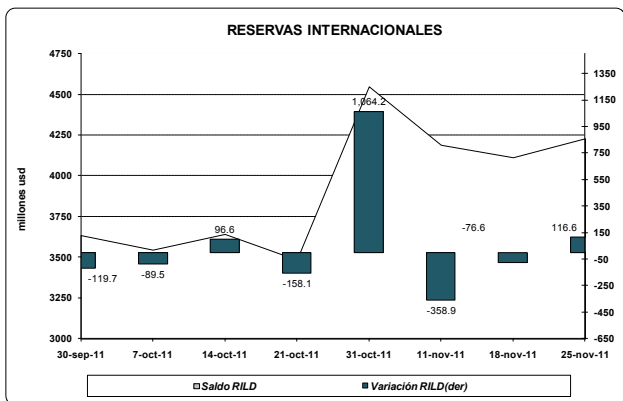


## I. PANORAMA DEL BANCO CENTRAL DEL ECUADOR (BCE)<sup>1</sup>

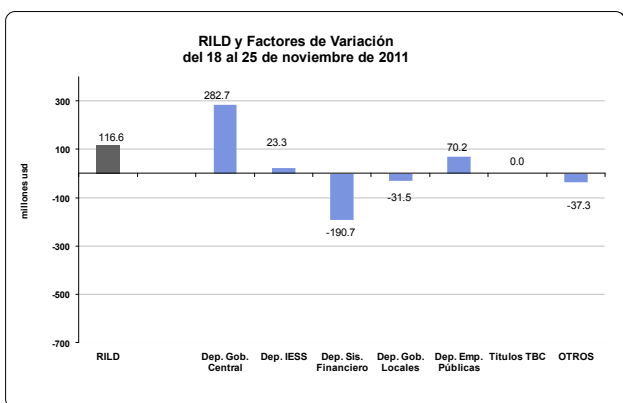
En la semana del 18 al 25 de noviembre de 2011, **la Reserva Internacional de Libre Disponibilidad (RILD)** registró un aumento de 116.6 millones; con lo que su saldo alcanzó un valor de USD 4,229.6 millones (ver gráfico 1).

Gráfico 1



Los factores que explican el incremento de la RILD se pueden observar en el gráfico 2; destacándose la acumulación del Gobierno Central, depósitos de las empresas públicas no financieras y del IESS; mientras que el sistema financiero y los gobiernos locales desacumularon depósitos en el BCE.

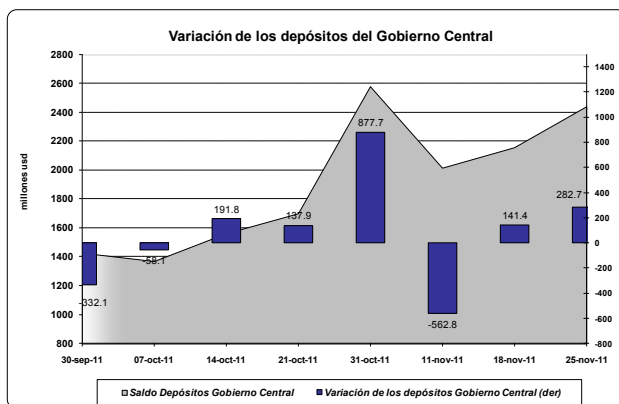
Gráfico 2



Efectivamente, **los depósitos del Gobierno Central** en el BCE presentaron una

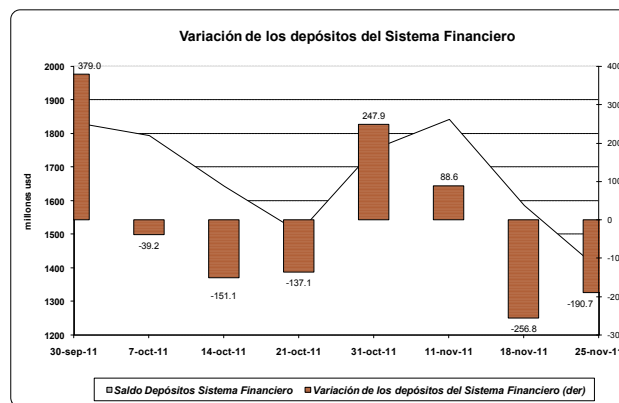
acumulación neta de USD 282.7 millones; según se visualiza en el gráfico 3.

Gráfico 3



Mientras que **los depósitos del sistema financiero** durante la semana de análisis registraron un decrecimiento en el BCE de USD 190.7 millones (gráfico 4); con lo que su saldo alcanzó al 25 de noviembre de 2011 USD 1,395.2 millones.

Gráfico 4



Adicionalmente, **los depósitos de las empresas pública no financieras y el IESS** acumularon recursos en el BCE por USD 70.2 millones y USD 23.3 millones, respectivamente.

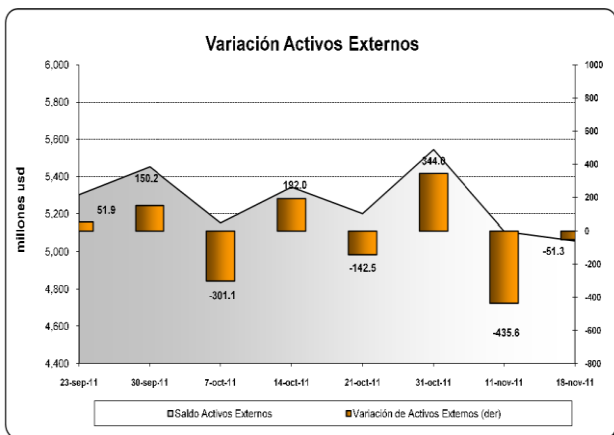
Por otra parte, **los gobiernos locales**, desacumularon recursos en el BCE por USD 31.5 millones.

<sup>1</sup> El Panorama del BCE es una presentación analítica que resume la relación entre los pasivos monetarios y los activos internos y externos que respaldan esos pasivos; por tanto la estructura del panorama se basa en las funciones que desempeña el BCE como tenedor de reservas internacionales, agente financiero y depositario del gobierno, y de banco del sistema financiero.

## II. PANORAMA DE LAS OTRAS SOCIEDADES DE DEPOSITO (OSD)<sup>2</sup>

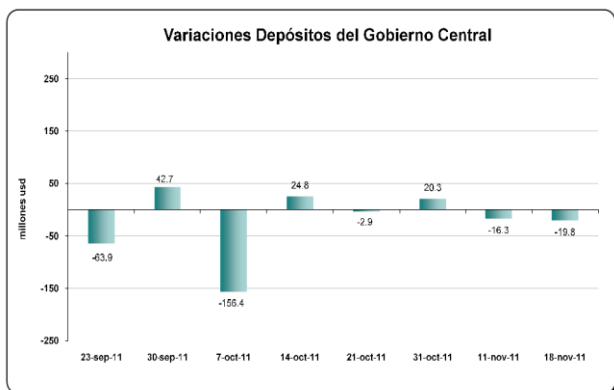
Entre el 11 al 18 de noviembre de 2011, **los activos externos** de las OSD disminuyeron en USD 51.3 millones (gráfico 5); al igual que los **pasivos externos** se redujeron en USD 36.7 millones.

Gráfico 5



El saldo al 18 de noviembre de 2011 de los activos externos fue USD 5,058.3 millones y de los pasivos externos USD 481.2 millones.

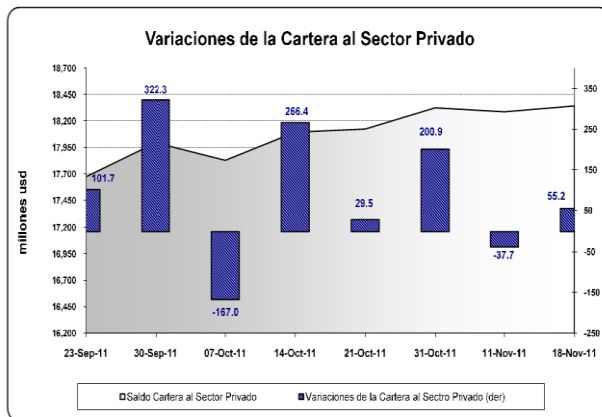
Gráfico 6



Por otra parte, **los depósitos del gobierno** en las OSD registran una reducción en el período de análisis de USD 19.8 millones; explicado principalmente por la transferencia de recursos que realizan las OSD a las cuentas del gobierno en el BCE por concepto

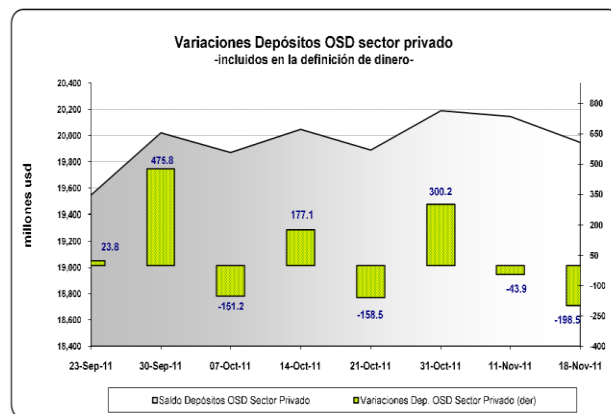
de recaudaciones tributarias que efectúa la banca a nombre del gobierno (gráfico 6).

Gráfico 7



**La cartera total** de las OSD otorgada a empresas y hogares presentó un incremento de USD 55.2 millones (gráfico 7), con una tasa de variación anual del 22.1%. El saldo de la cartera total al 18 de noviembre de 2011 fue USD 18,344.0 millones.

Gráfico 8



En esta semana, **los depósitos del sector privado** en las OSD disminuyeron en USD 198.5 millones (ver gráfico 8).

Por tipo de instrumento financiero, los depósitos en cuenta corriente de las OSD se redujeron en USD 119.7 millones; al igual que los depósitos a plazo y los depósitos de ahorro disminuyeron en USD 78.8 millones.

<sup>2</sup> El panorama de las Otras Sociedades de Depósitos (OSD) es un estado analítico que indica la relación existente entre los activos externos e internos y los pasivos financieros de este tipo de instituciones con los distintos sectores de la economía. Las OSD se caracterizan por conceder crédito, recibir depósitos a la vista o cualquier tipo de depósitos de menor liquidez como los de ahorro y plazo y además son creadoras de dinero. Comprenden los bancos privados, el BNF, sociedades financieras, mutualistas, cooperativas, tarjetas de crédito, entre otros.