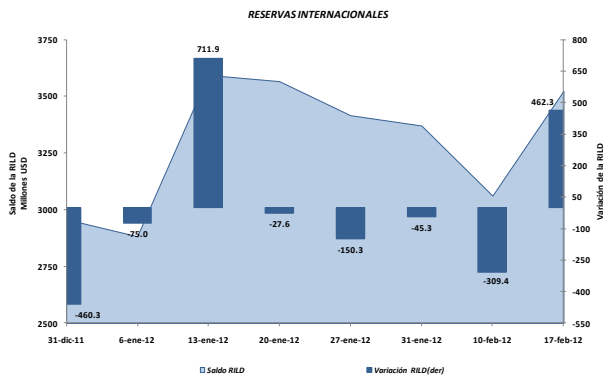


### I. PANORAMA DEL BANCO CENTRAL DEL ECUADOR (BCE)<sup>1</sup>

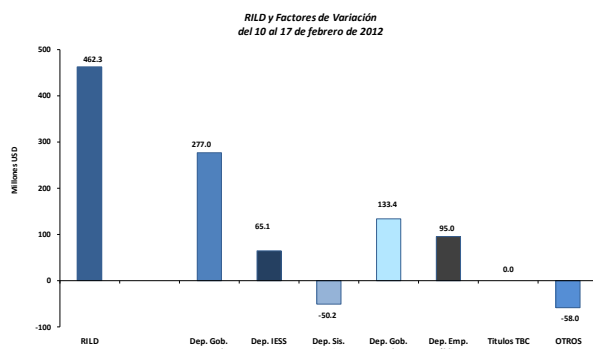
En la semana del 10 al 17 de febrero de 2012, **la Reserva Internacional de Libre Disponibilidad** (RILD) registró un aumento de 462.3 millones; con lo que su saldo alcanzó un valor de USD 3,524.2 millones (gráfico 1).

Gráfico 1



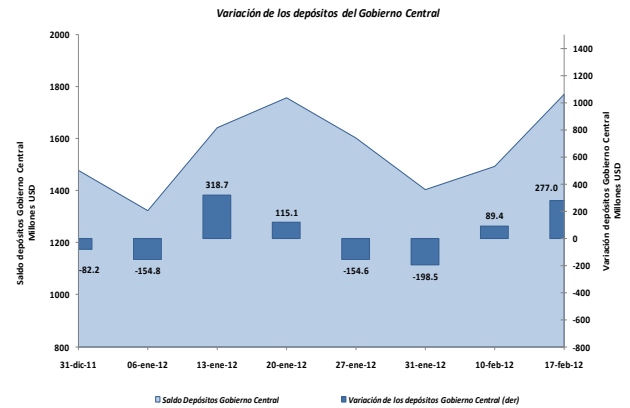
Los factores que explican el incremento de la RILD se pueden observar en el gráfico 2; destacándose la acumulación de depósitos del Gobierno Central, de los gobiernos locales, de las empresas públicas no financieras y del IESS; mientras que el sistema financiero desacumuló depósitos en el BCE.

Gráfico 2



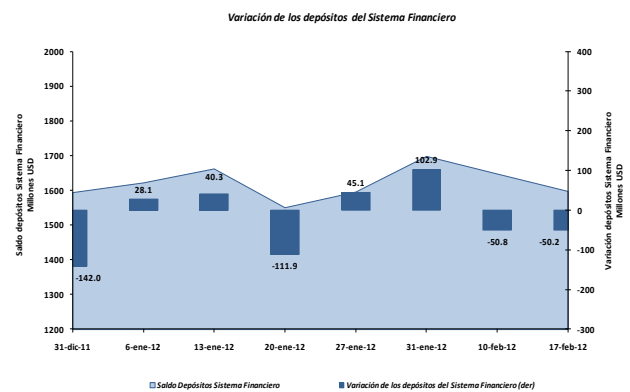
Efectivamente, **los depósitos del Gobierno Central** en el BCE presentaron una acumulación neta de USD 277.0 millones; según se visualiza en el gráfico 3.

Gráfico 3



Mientras que **los depósitos del sistema financiero** durante la semana de análisis registraron una disminución en el BCE de USD 50.2 millones (gráfico 4); con lo que su saldo alcanzó al 17 de febrero de 2012 USD 1,598.3 millones.

Gráfico 4



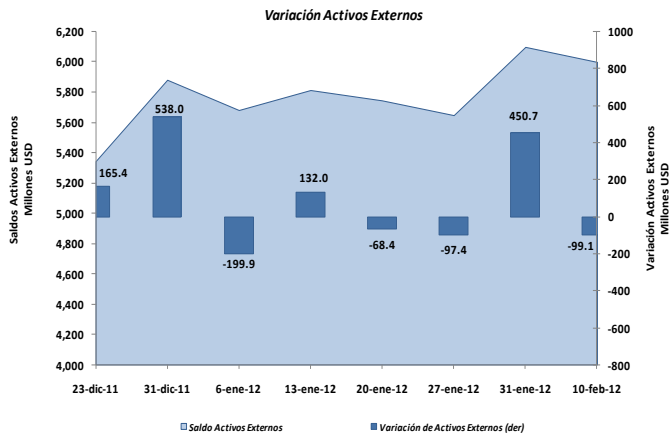
Por otro lado, **los gobierno locales, las empresas públicas no financieras y el IESS**, acumularon recursos en el BCE por USD 133.4 millones, USD 95.0 millones, USD 65.1 millones; respectivamente.

<sup>1</sup> El Panorama del BCE es una presentación analítica que resume la relación entre los pasivos monetarios y los activos internos y externos que respaldan esos pasivos; por tanto la estructura del panorama se basa en las funciones que desempeña el BCE como tenedor de reservas internacionales, agente financiero y depositario del gobierno, y de banco del sistema financiero.

### II. PANORAMA DE LAS OTRAS SOCIEDADES DE DEPOSITO (OSD)<sup>2</sup>

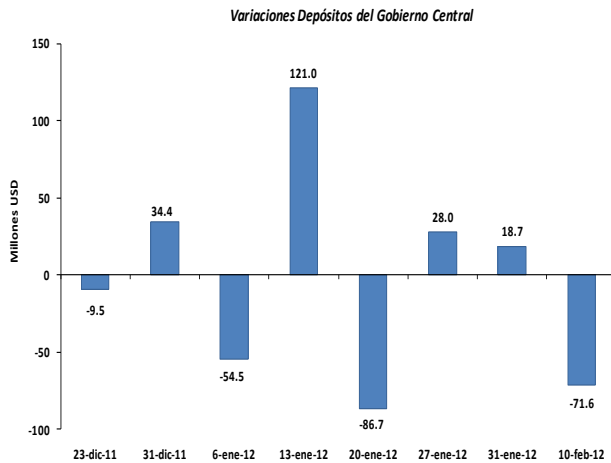
Entre el 31 de enero y el 10 de febrero de 2012, **los activos externos** de las OSD disminuyeron en USD 99.1 millones (gráfico 5); al igual que los **pasivos externos** en USD 258.1 millones.

Gráfico 5



El saldo al 10 de febrero de 2012 de los activos externos fue USD 5,998.2 millones y de los pasivos externos USD 469.6 millones.

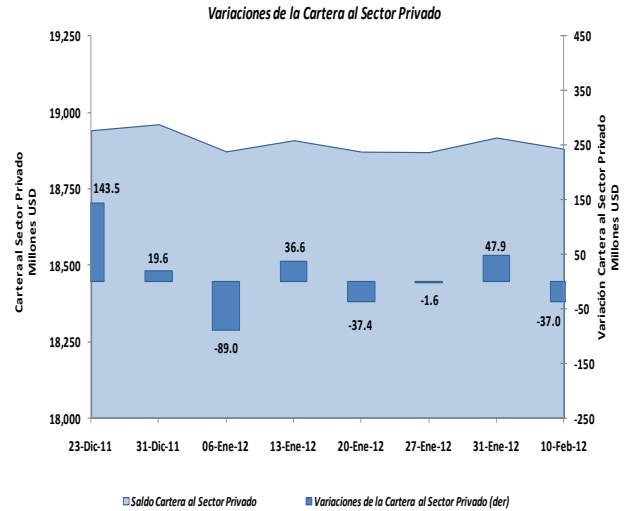
Gráfico 6



Por otra parte, **los depósitos del gobierno** en las OSD registran una disminución en el período de análisis de USD 71.6 millones; explicado principalmente por la transferencia

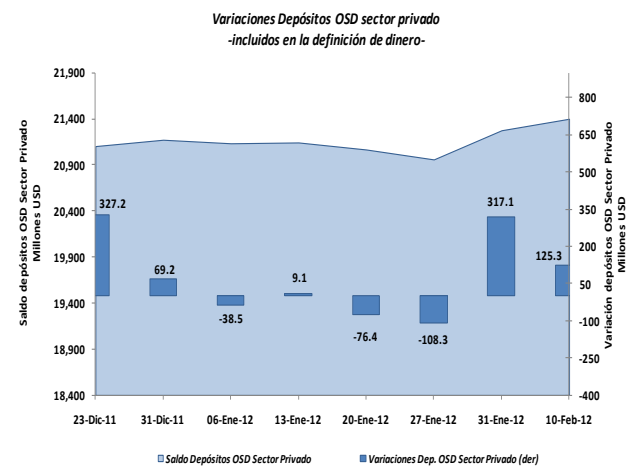
de recursos que realizan las OSD a las cuentas del gobierno en el BCE por concepto de recaudaciones tributarias que efectúa la banca a nombre del gobierno. (gráfico 6).

Gráfico 7



**La cartera total** de las OSD otorgada a empresas y hogares presentó una reducción de USD 37 millones (gráfico 7), con una tasa de variación anual del 19.3%. El saldo de la cartera total al 10 de febrero de 2012 fue USD 18,880.8 millones.

Gráfico 8



En esta semana, **los depósitos del sector privado** en las OSD se incrementaron en USD 125.3 millones (gráfico 8).

Por tipo de instrumento financiero, los depósitos en cuenta corriente de las OSD disminuyeron en USD 22.5 millones; mientras que los depósitos a plazo y los depósitos de ahorro se incrementaron en USD 147.8 millones.

<sup>2</sup> El panorama de las Otras Sociedades de Depósitos (OSD) es un estado analítico que indica la relación existente entre los activos externos e internos y los pasivos financieros de este tipo de instituciones con los distintos sectores de la economía. Las OSD se caracterizan por conceder crédito, recibir depósitos a la vista o cualquier tipo de depósitos de menor liquidez como los de ahorro y plazo y además son creadoras de dinero. Comprenden los bancos privados, el BNF, sociedades financieras, mutualistas, cooperativas, tarjetas de crédito, entre otros.