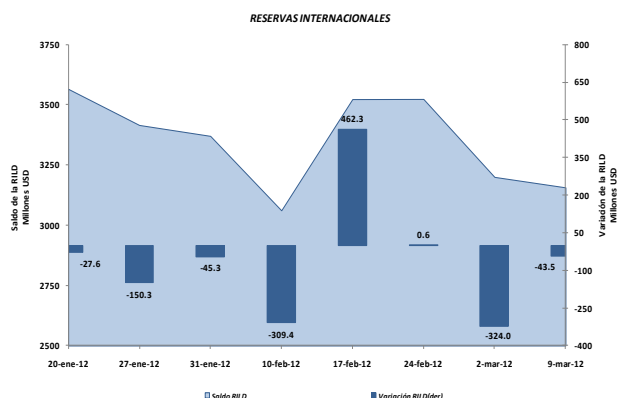


I. PANORAMA DEL BANCO CENTRAL DEL ECUADOR (BCE)¹

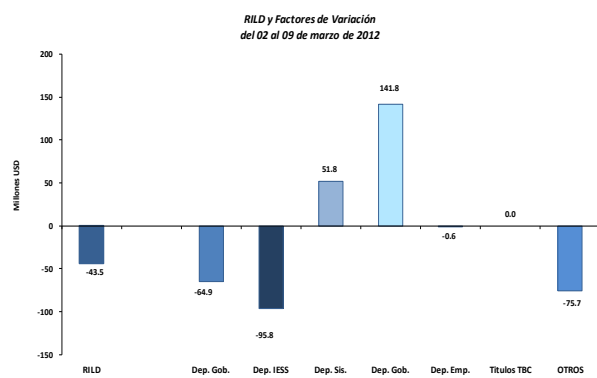
En la semana del 02 al 09 de marzo de 2012, **la Reserva Internacional de Libre Disponibilidad (RILD)** registró una disminución de 43.5 millones; con lo que su saldo alcanzó un valor de USD 3,157.3 millones (gráfico 1).

Gráfico 1



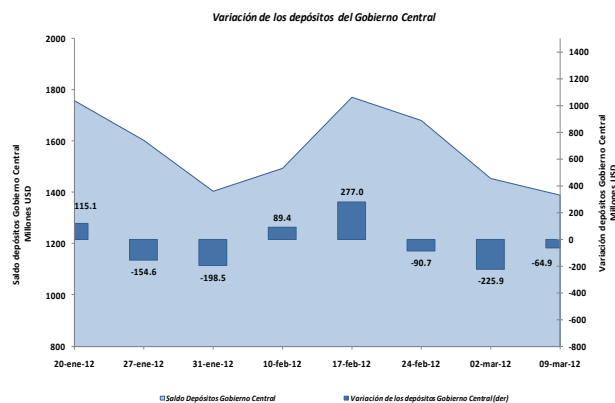
Los factores que explican la reducción de la RILD se pueden observar en el gráfico 2; destacándose la desacumulación de depósitos del IESS, del Gobierno Central y de las empresas públicas no financieras; mientras que los gobiernos locales y el sistema financiero acumuló depósitos en el BCE.

Gráfico 2



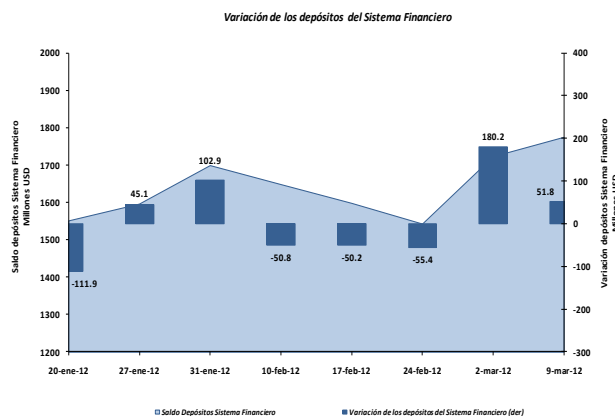
Efectivamente, **los depósitos del Gobierno Central** en el BCE presentaron una desacumulación neta de USD 64.9 millones; según se visualiza en el gráfico 3.

Gráfico 3



Mientras que **los depósitos del sistema financiero** durante la semana de análisis registraron un incremento en el BCE de USD 51.8 millones (gráfico 4); con lo que su saldo alcanzó al 09 de marzo de 2012 USD 1,774.9 millones.

Gráfico 4



Adicionalmente, **los gobiernos locales** acumularon recursos en el BCE por USD 141.8 millones.

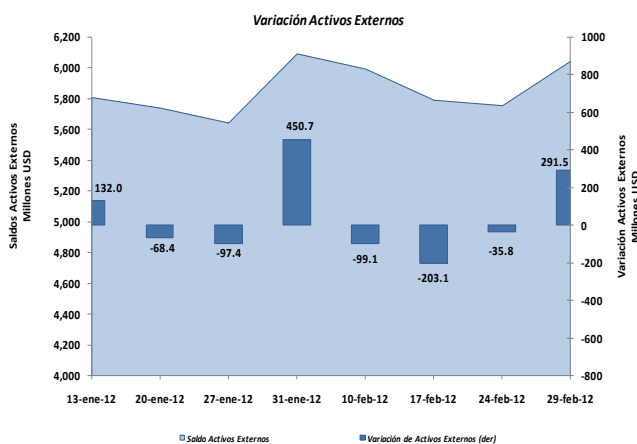
Por otra parte, los depósitos **del IESS y de las empresas públicas no financieras** disminuyeron por USD 95.8 millones y USD 0.6 millones, respectivamente.

¹ El Panorama del BCE es una presentación analítica que resume la relación entre los pasivos monetarios y los activos internos y externos que respaldan esos pasivos; por tanto la estructura del panorama se basa en las funciones que desempeña el BCE como tenedor de reservas internacionales, agente financiero y depositario del gobierno, y de banco del sistema financiero.

II. PANORAMA DE LAS OTRAS SOCIEDADES DE DEPOSITO (OSD)²

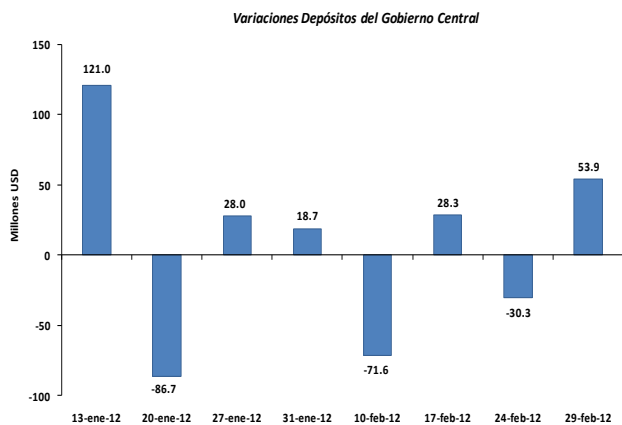
Entre el 24 al 29 de febrero de 2012, **los activos externos** de las OSD aumentaron en USD 291.5 millones (gráfico 5); al igual que los **pasivos externos** se incrementaron USD 233.3 millones.

Gráfico 5



El saldo al 29 de febrero de 2012 de los activos externos fue USD 6,050.8 millones y de los pasivos externos USD 734.1 millones.

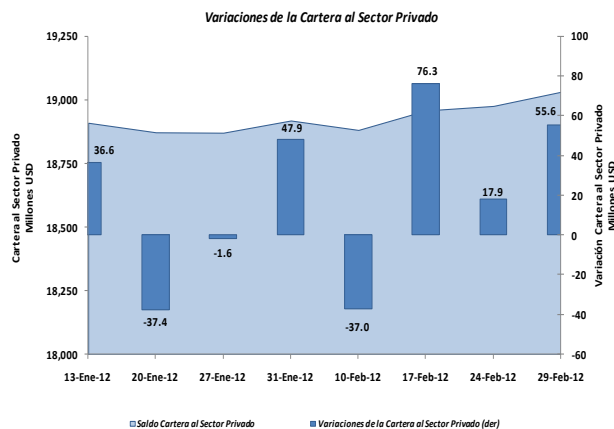
Gráfico 6



Por otra parte, **los depósitos del gobierno** en las OSD registran un incremento en el período de análisis de USD 53.9 millones; explicado principalmente por concepto de

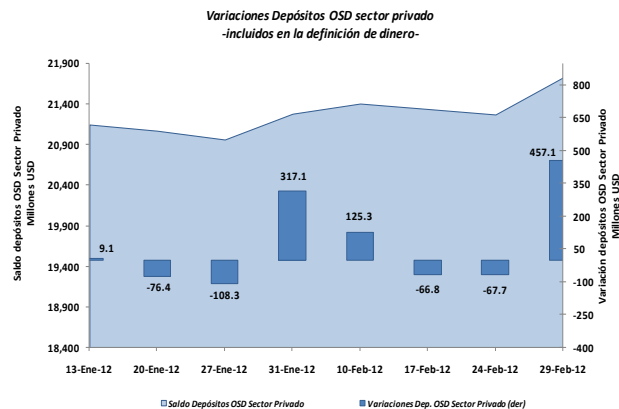
recaudaciones tributarias que efectúa la banca por cuenta del gobierno. (gráfico 6).

Gráfico 7



La cartera total de las OSD otorgada a empresas y hogares presentó un aumento de USD 55.6 millones (gráfico 7), con una tasa de variación anual del 19.7%. El saldo de la cartera total al 29 de febrero de 2012 fue USD 19,030.5 millones.

Gráfico 8



En esta semana, **los depósitos del sector privado** en las OSD aumentaron en USD 457.1 millones (gráfico 8).

Por tipo de instrumento financiero, los depósitos en cuenta corriente de las OSD se incrementaron en USD 133.3 millones; como los depósitos a plazo y los depósitos de ahorro aumentaron en USD 323.8 millones.

² El panorama de las Otras Sociedades de Depósitos (OSD) es un estado analítico que indica la relación existente entre los activos externos e internos y los pasivos financieros de este tipo de instituciones con los distintos sectores de la economía. Las OSD se caracterizan por conceder crédito, recibir depósitos a la vista o cualquier tipo de depósitos de menor liquidez como los de ahorro y plazo y además son creadoras de dinero. Comprenden los bancos privados, el BNF, sociedades financieras, mutualistas, cooperativas, tarjetas de crédito, entre otros.