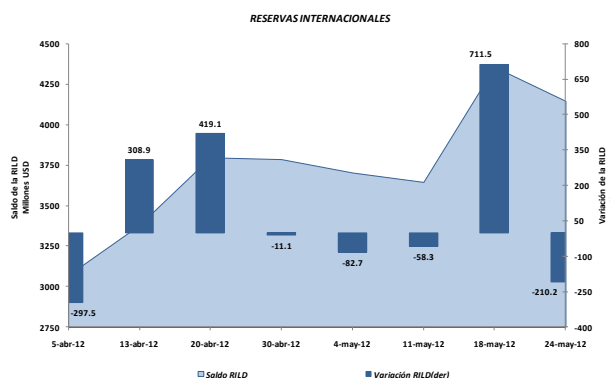


I. PANORAMA DEL BANCO CENTRAL DEL ECUADOR (BCE)¹

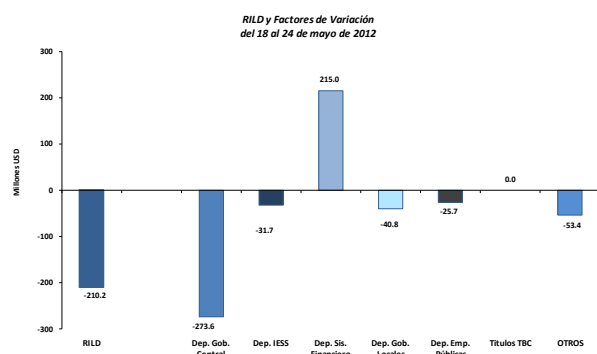
En la semana del 18 al 24 de mayo de 2012, **la Reserva Internacional de Libre Disponibilidad (RILD)** registró una reducción de USD 210.2 millones; con lo que su saldo alcanzó un valor de USD 4,147.7 millones (gráfico 1).

Gráfico 1



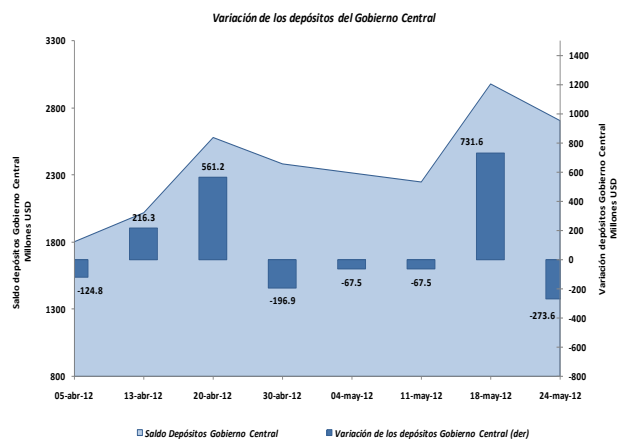
Los factores que explican la disminución de la RILD se pueden observar en el gráfico 2; destacándose la desacumulación de depósitos del Gobierno Central, de los gobiernos locales, del IESS y de las empresas públicas no financieras; mientras que el sistema financiero acumuló depósitos en el BCE.

Gráfico 2



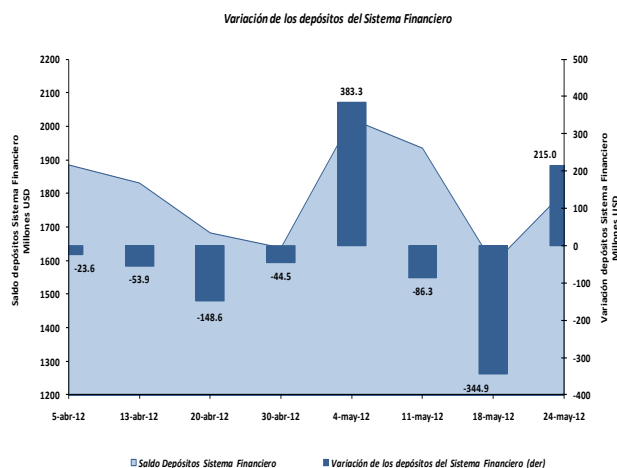
Efectivamente, **los depósitos del Gobierno Central** en el BCE presentaron una desacumulación neta de USD 273.6 millones; según se visualiza en el gráfico 3.

Gráfico 3



Mientras que **los depósitos del sistema financiero** durante la semana de análisis registraron un incremento en el BCE de USD 215.0 millones (gráfico 4); con lo que su saldo alcanzó al 24 de mayo de 2012 USD 1,806.9 millones.

Gráfico 4



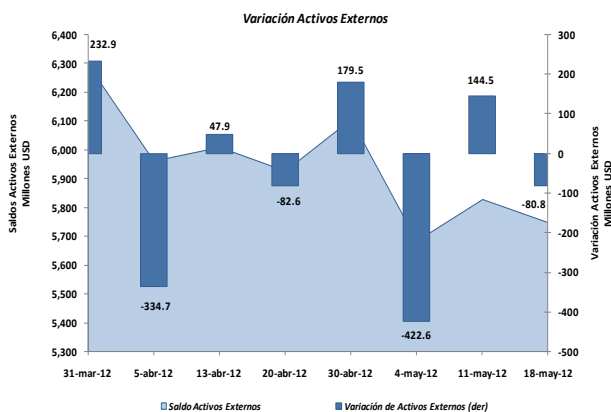
Por otra parte, los depósitos de **los gobiernos locales, del IESS** y de **las empresas públicas no financieras** disminuyeron por USD 40.8 millones, USD 31.7 millones y USD 25.7 millones, respectivamente.

¹ El Panorama del BCE es una presentación analítica que resume la relación entre los pasivos monetarios y los activos internos y externos que respaldan esos pasivos; por tanto la estructura del panorama se basa en las funciones que desempeña el BCE como tenedor de reservas internacionales, agente financiero y depositario del gobierno, y de banco del sistema financiero.

II. PANORAMA DE LAS OTRAS SOCIEDADES DE DEPOSITO (OSD)²

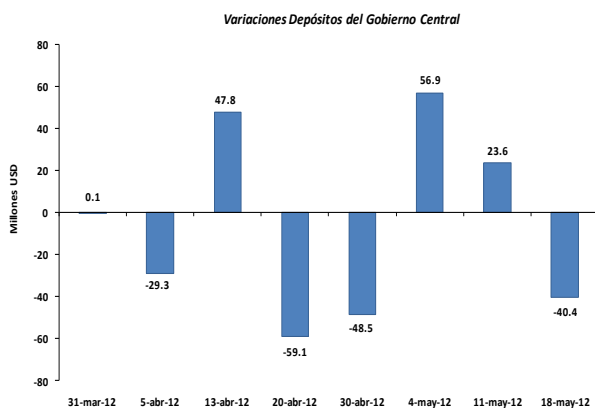
Entre el 11 al 18 de mayo de 2012, **los activos externos** de las OSD disminuyeron en USD 80.8 millones (gráfico 5); mientras que los **pasivos externos** aumentaron en USD 16.0 millones.

Gráfico 5



El saldo al 18 de mayo de 2012 de los activos externos fue USD 5,747.5 millones y de los pasivos externos USD 529.2 millones.

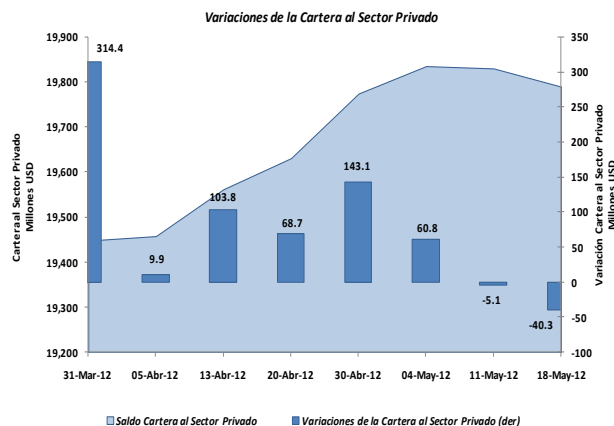
Gráfico 6



Por otra parte, **los depósitos del gobierno** en las OSD registran una reducción en el período de análisis de USD 40.4 millones; explicado principalmente por concepto de ejecución presupuestaria y por la

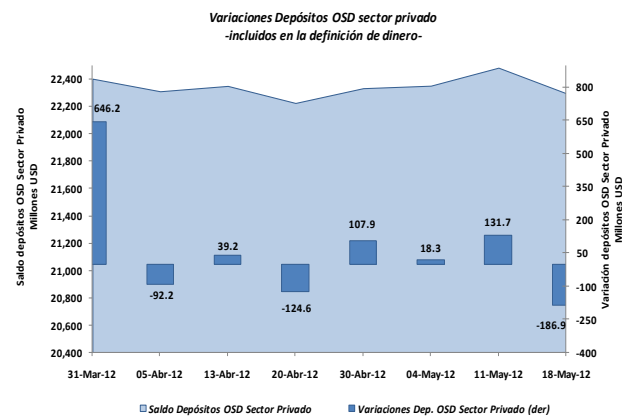
transferencia de recursos que realizan las OSD a las cuentas del gobierno en el BCE por concepto de recaudaciones tributarias que efectúa la banca a nombre del gobierno (gráfico 6).

Gráfico 7



La cartera total de las OSD otorgada a empresas y hogares presentó una disminución de USD 40.3 millones (gráfico 7), con una tasa de variación anual del 19.0%. El saldo de la cartera total al 18 de mayo de 2012 fue USD 19,788.4 millones.

Gráfico 8



En esta semana, **los depósitos del sector privado** en las OSD disminuyeron en USD 186.9 millones (gráfico 8).

Por tipo de instrumento financiero, los depósitos en cuenta corriente de las OSD se redujeron en USD 53.8 millones; al igual que los depósitos a plazo y los depósitos de ahorro disminuyeron en USD 133.1 millones.

² El panorama de las Otras Sociedades de Depósitos (OSD) es un estado analítico que indica la relación existente entre los activos externos e internos y los pasivos financieros de este tipo de instituciones con los distintos sectores de la economía. Las OSD se caracterizan por conceder crédito, recibir depósitos a la vista o cualquier tipo de depósitos de menor liquidez como los de ahorro y plazo y además son creadoras de dinero. Comprenden los bancos privados, el BNF, sociedades financieras, mutualistas, cooperativas, tarjetas de crédito, entre otros.