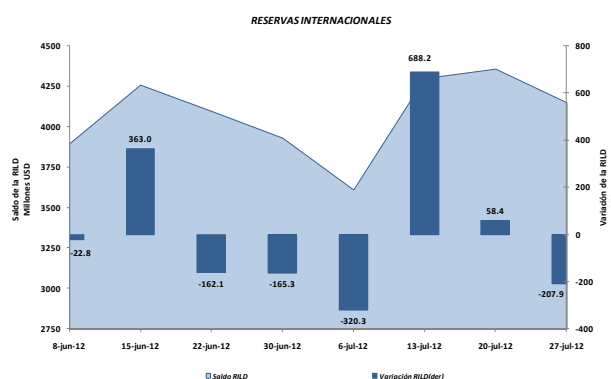


### I. PANORAMA DEL BANCO CENTRAL DEL ECUADOR (BCE)<sup>1</sup>

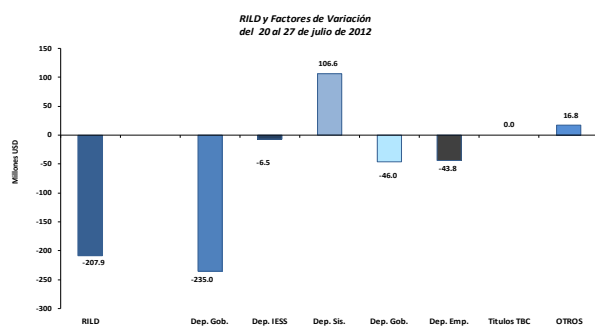
En la semana del 20 al 27 de julio de 2012, **la Reserva Internacional de Libre Disponibilidad** (RILD) registró un disminución de USD 207.9 millones; con lo que su saldo alcanzó un valor de USD 4,149.4 millones (gráfico 1).

Gráfico 1



Los factores que explican la reducción de la RILD se pueden observar en el gráfico 2; destacándose la desacumulación de los depósitos del Gobierno Central, de los gobiernos locales, de las empresas públicas no financieras y del IESS; mientras que el sistema financiero acumuló depósitos en el BCE.

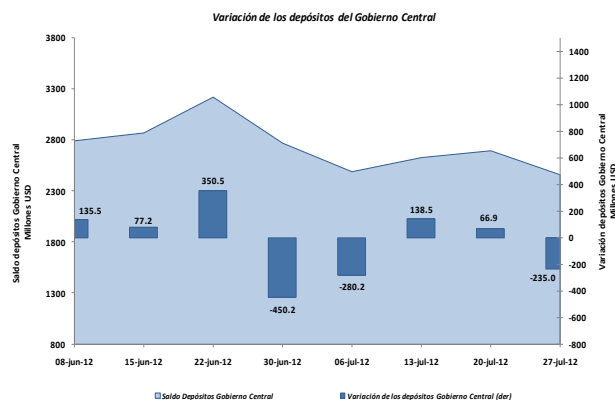
Gráfico 2



Efectivamente, **los depósitos del Gobierno Central** en el BCE presentaron una

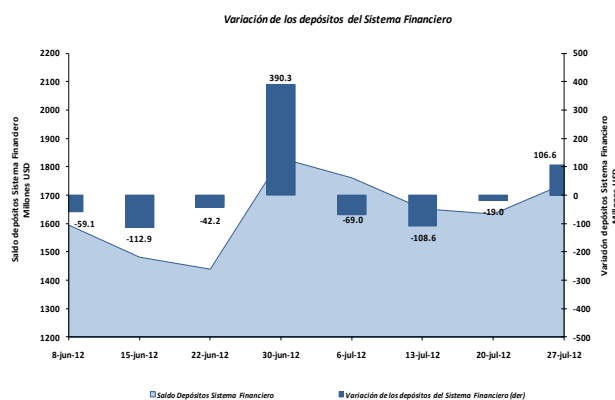
desacumulación neta de USD 235.0 millones; según se visualiza en el gráfico 3.

Gráfico 3



Mientras que **los depósitos del sistema financiero** durante la semana de análisis registraron un incremento en el BCE de USD 106.6 millones (gráfico 4); con lo que su saldo alcanzó al 27 de julio de 2012 a USD 1,740.4 millones.

Gráfico 4



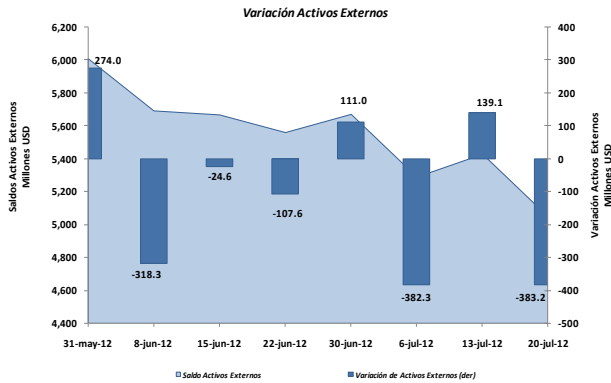
Adicionalmente, los depósitos de los **gobiernos locales**, las **empresas públicas no financieras** y el **IESS** disminuyeron en USD 46.0 millones, USD 43.8 millones y USD 6.5 millones, respectivamente.

<sup>1</sup> El Panorama del BCE es una presentación analítica que resume la relación entre los pasivos monetarios y los activos internos y externos que respaldan esos pasivos; por tanto la estructura del panorama se basa en las funciones que desempeña el BCE como tenedor de reservas internacionales, agente financiero y depositario del gobierno, y de banco del sistema financiero.

### II. PANORAMA DE LAS OTRAS SOCIEDADES DE DEPOSITO (OSD)<sup>2</sup>

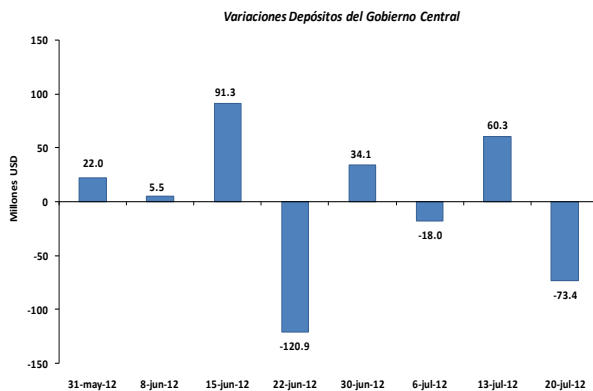
Entre el 13 al 20 de julio de 2012, **los activos externos** de las OSD disminuyeron en USD 383.2 millones (gráfico 5); al igual que los **pasivos externos** se redujeron en USD 29.9 millones.

Gráfico 5



El saldo al 20 de julio de 2012 de los activos externos fue USD 5,047.3 millones y de los pasivos externos USD 580.0 millones.

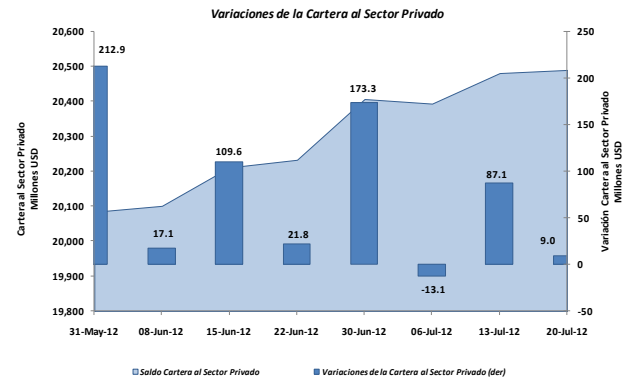
Gráfico 6



Por otra parte, los depósitos del gobierno en las OSD registran una disminución en el período de análisis de USD 74.3 millones; explicado principalmente por concepto de la transferencia de recursos que realizan las

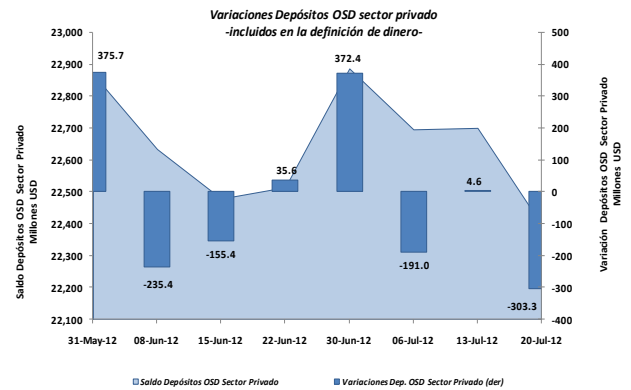
OSD a las cuentas del gobierno en el BCE por concepto de recaudaciones tributarias que efectúa la banca a nombre del gobierno y por ejecución presupuestaria. (gráfico 6).

Gráfico 7



La **cartera total** de las OSD otorgada a empresas y hogares presentó un aumento de USD 9.0 millones (gráfico 7), con una tasa de variación anual del 21.4%. El saldo de la cartera total al 20 de julio de 2012 fue USD 20,488.1 millones.

Gráfico 8



En esta semana, **los depósitos del sector privado** en las OSD disminuyeron en USD 303.3 millones (gráfico 8).

Por tipo de instrumento financiero, los depósitos en cuenta corriente de las OSD se redujeron USD 156.6 millones; al igual que los depósitos a plazo y los depósitos de ahorro disminuyeron en USD 146.7 millones.

<sup>2</sup> El panorama de las Otras Sociedades de Depósitos (OSD) es un estado analítico que indica la relación existente entre los activos externos e internos y los pasivos financieros de este tipo de instituciones con los distintos sectores de la economía. Las OSD se caracterizan por conceder crédito, recibir depósitos a la vista o cualquier tipo de depósitos de menor liquidez como los de ahorro y plazo y además son creadoras de dinero. Comprenden los bancos privados, el BNF, sociedades financieras, mutualistas, cooperativas, tarjetas de crédito, entre otros.