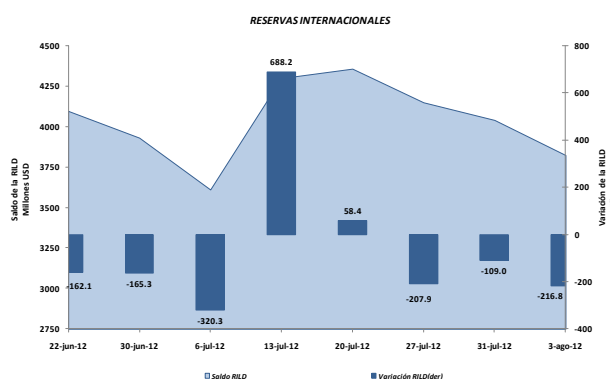


I. PANORAMA DEL BANCO CENTRAL DEL ECUADOR (BCE)¹

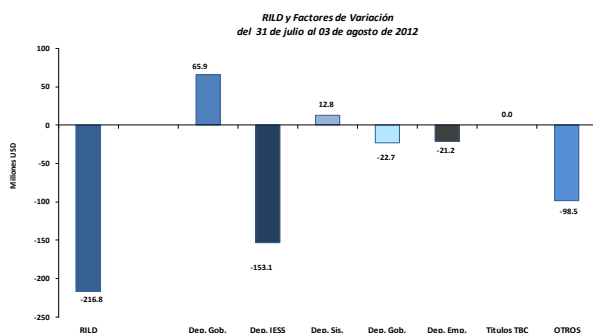
En la semana del 31 de julio al 03 de agosto de 2012, **la Reserva Internacional de Libre Disponibilidad** (RILD) registró un disminución de USD 216.8 millones; con lo que su saldo alcanzó un valor de USD 3,823.6 millones (gráfico 1).

Gráfico 1



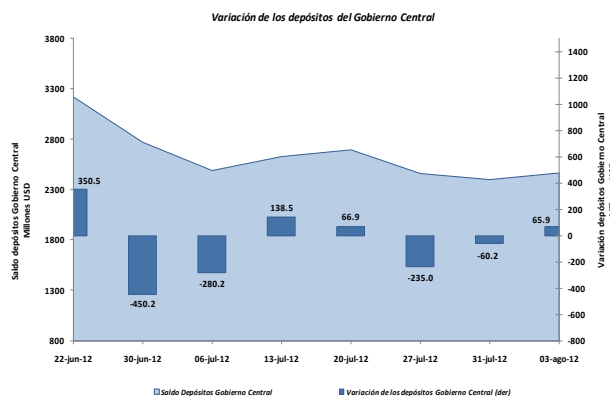
Los factores que explican la reducción de la RILD se pueden observar en el gráfico 2; destacándose la desacumulación de los depósitos del IESS, de los gobiernos locales y de las empresas públicas no financieras; mientras que el Gobierno Central y el sistema financiero acumuló depósitos en el BCE.

Gráfico 2



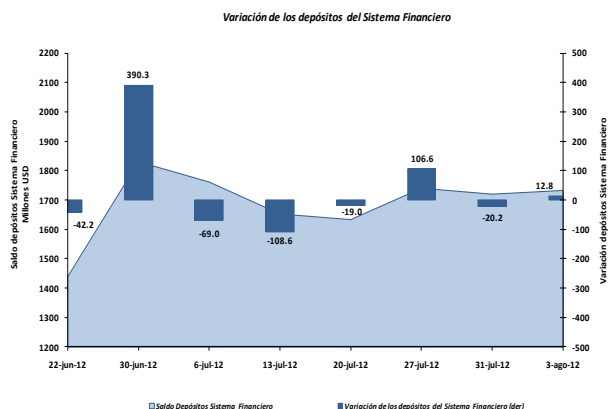
Efectivamente, **los depósitos del Gobierno Central** en el BCE presentaron una acumulación neta de USD 65.9 millones; según se visualiza en el gráfico 3.

Gráfico 3



Mientras que **los depósitos del sistema financiero** durante la semana de análisis registraron un incremento en el BCE de USD 12.8 millones (gráfico 4); con lo que su saldo alcanzó al 03 de agosto de 2012 a USD 1,733.0 millones.

Gráfico 4



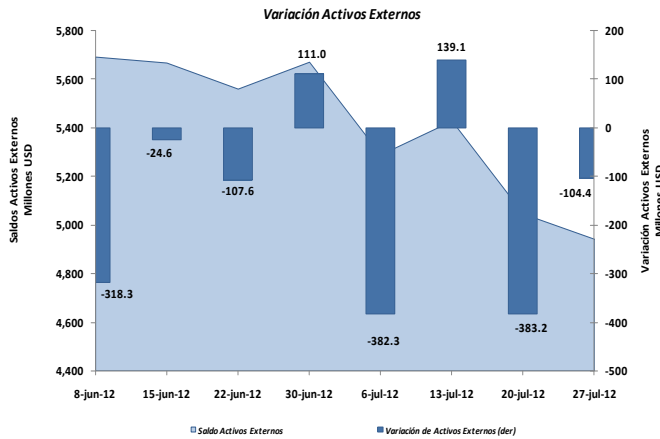
Por otro lado, los depósitos del **IESS**, los **gobiernos locales** y **las empresas públicas no financieras** disminuyeron en USD 153.1 millones, USD 22.7 millones y USD 21.2 millones, respectivamente.

¹ El Panorama del BCE es una presentación analítica que resume la relación entre los pasivos monetarios y los activos internos y externos que respaldan esos pasivos; por tanto la estructura del panorama se basa en las funciones que desempeña el BCE como tenedor de reservas internacionales, agente financiero y depositario del gobierno, y de banco del sistema financiero.

II. PANORAMA DE LAS OTRAS SOCIEDADES DE DEPOSITO (OSD)²

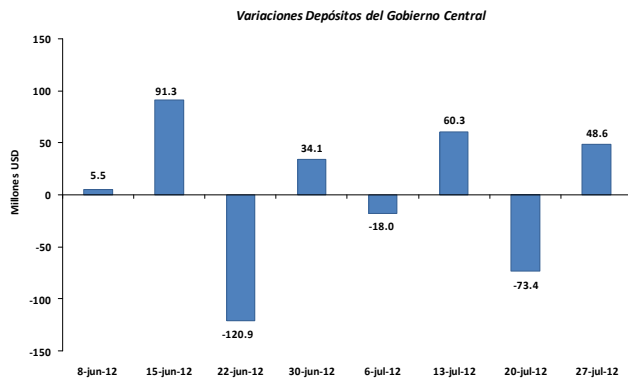
Entre el 20 al 27 de julio de 2012, **los activos externos** de las OSD disminuyeron en USD 104.4 millones (gráfico 5); al igual que los **pasivos externos** se redujeron en USD 21.1 millones.

Gráfico 5



El saldo al 27 de julio de 2012 de los activos externos fue USD 4,942.8 millones y de los pasivos externos USD 559.0 millones.

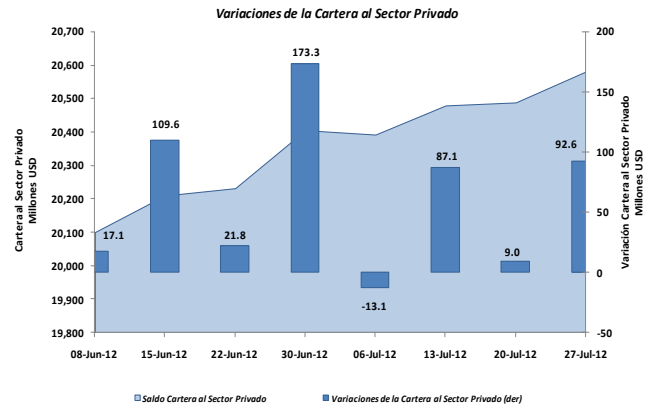
Gráfico 6



Por otra parte, los depósitos del gobierno en las OSD registran un incremento en el período de análisis de USD 48.6 millones; explicado principalmente por concepto de

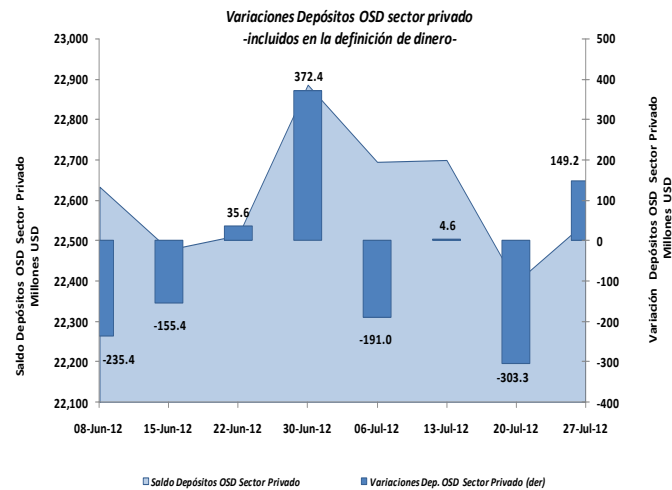
recaudaciones tributarias que efectúa la banca por cuenta del gobierno y por otras cuentas por pagar (gráfico 6).

Gráfico 7



La **cartera total** de las OSD otorgada a empresas y hogares presentó un aumento de USD 92.6 millones (gráfico 7), con una tasa de variación anual del 20.3%. El saldo de la cartera total al 27 de julio de 2012 fue USD 20,580.7 millones.

Gráfico 8



En esta semana, **los depósitos del sector privado** en las OSD aumentaron en USD 149.2 millones (gráfico 8).

Por tipo de instrumento financiero, los depósitos en cuenta corriente de las OSD se incrementaron USD 71.3 millones; al igual que los depósitos a plazo y los depósitos de ahorro aumentaron en USD 77.9 millones.

² El panorama de las Otras Sociedades de Depósitos (OSD) es un estado analítico que indica la relación existente entre los activos externos e internos y los pasivos financieros de este tipo de instituciones con los distintos sectores de la economía. Las OSD se caracterizan por conceder crédito, recibir depósitos a la vista o cualquier tipo de depósitos de menor liquidez como los de ahorro y plazo y además son creadoras de dinero. Comprenden los bancos privados, el BNF, sociedades financieras, mutualistas, cooperativas, tarjetas de crédito, entre otros.