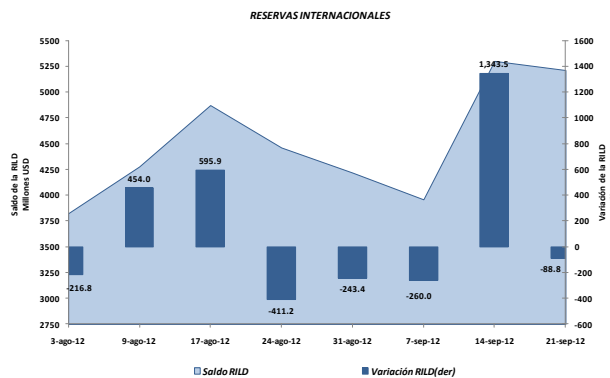


I. PANORAMA DEL BANCO CENTRAL DEL ECUADOR (BCE)¹

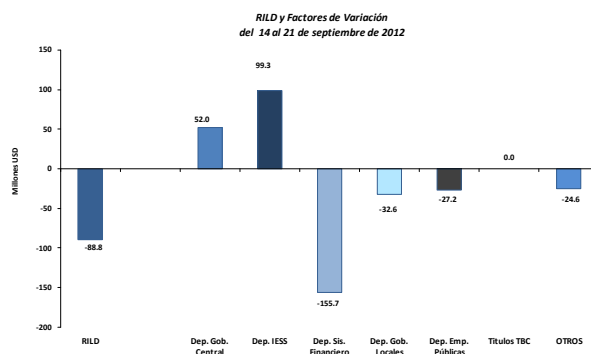
En la semana del 14 al 21 de septiembre de 2012, **la Reserva Internacional de Libre Disponibilidad** (RILD) registró una disminución de USD 88.8 millones; con lo que su saldo alcanzó un valor de USD 5,213.5 millones (gráfico 1).

Gráfico 1



Los factores que explican la reducción de la RILD se pueden observar en el gráfico 2; destacándose la acumulación de los depósitos del IESS y del Gobierno Central; mientras que el sistema financiero, los gobiernos locales y las empresas públicas no financieras desacumularon depósitos en el BCE.

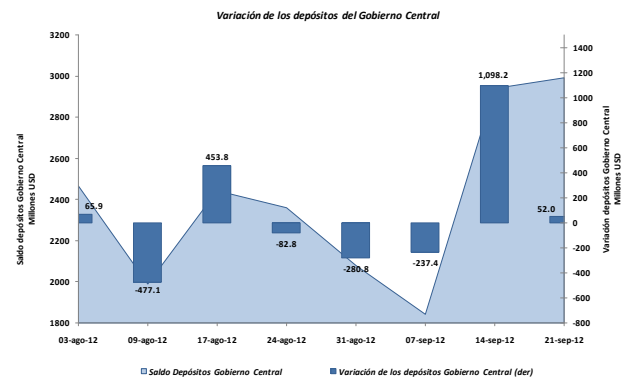
Gráfico 2



Efectivamente, **los depósitos del Gobierno Central** en el BCE presentaron una

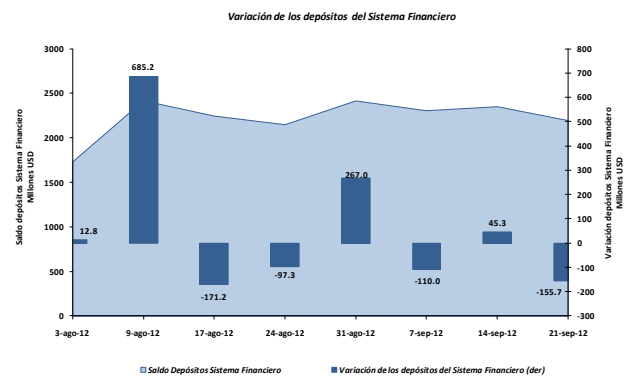
acumulación neta de USD 52.0 millones; según se visualiza en el gráfico 3.

Gráfico 3



Mientras que **los depósitos del sistema financiero** durante la semana de análisis registraron una reducción en el BCE de USD 155.7 millones (gráfico 4); con lo que su saldo alcanzó al 21 de septiembre de 2012 a USD 2,196.3 millones.

Gráfico 4



Adicionalmente, los depósitos de **los gobiernos locales** y de las **empresas públicas no financieras** disminuyeron en USD 32.6 millones y USD 27.2 millones respectivamente.

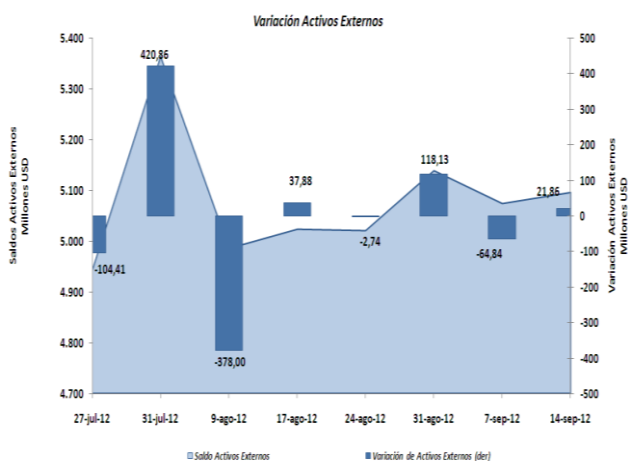
Por otro lado, los depósitos del **IESS** se incrementaron en USD 99.3 millones.

¹ El Panorama del BCE es una presentación analítica que resume la relación entre los pasivos monetarios y los activos internos y externos que respaldan esos pasivos; por tanto la estructura del panorama se basa en las funciones que desempeña el BCE como tenedor de reservas internacionales, agente financiero y depositario del gobierno, y de banco del sistema financiero.

II. PANORAMA DE LAS OTRAS SOCIEDADES DE DEPOSITO (OSD)²

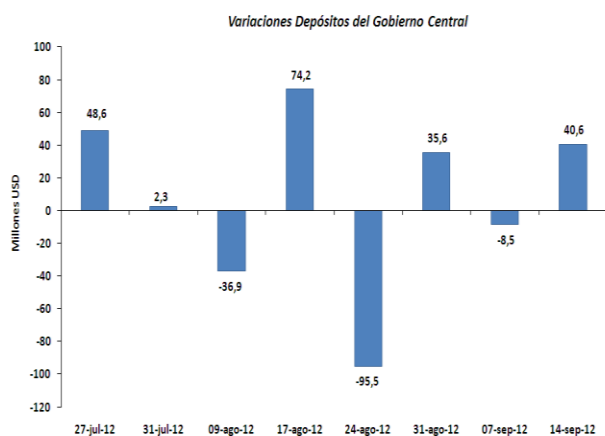
Entre el 07 al 14 de septiembre de 2012, **los activos externos** de las OSD aumentaron en USD 21.86 millones (gráfico 5); al igual que los **pasivos externos** se incrementaron en USD 0.7 millones.

Gráfico 5



El saldo al 14 de septiembre de 2012 de los activos externos fue USD 5,096.0 millones y de los pasivos externos USD 521.3 millones.

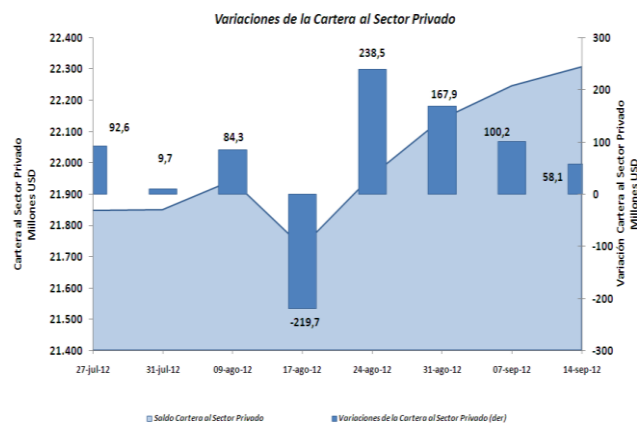
Gráfico 6



Por otra parte, los depósitos del gobierno en las OSD registran un incremento en el período de análisis de USD 40.6 millones; explicado principalmente por concepto recaudaciones tributarias que efectúa la

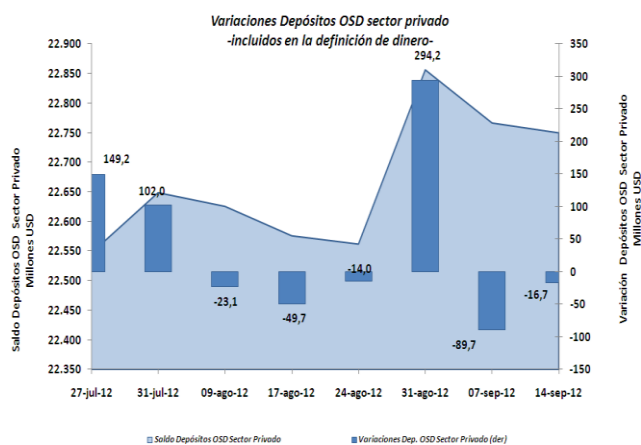
banca a nombre del gobierno y por ejecución presupuestaria. (gráfico 6).

Gráfico 7



La **cartera total** de las OSD otorgada a empresas y hogares presentó un aumento de USD 58.1 millones (gráfico 7), con una tasa de variación anual del 19.6%. El saldo de la cartera total al 14 de septiembre de 2012 fue USD 21,019.8 millones.

Gráfico 8



En esta semana, **los depósitos del sector privado** en las OSD disminuyeron USD 16.7 millones (gráfico 8).

Por tipo de instrumento financiero, los depósitos en cuenta corriente de las OSD se incrementaron en USD 15.1 millones; mientras que los depósitos a plazo y los depósitos de ahorro disminuyeron en USD 31.8 millones.

² El panorama de las Otras Sociedades de Depósitos (OSD) es un estado analítico que indica la relación existente entre los activos externos e internos y los pasivos financieros de este tipo de instituciones con los distintos sectores de la economía. Las OSD se caracterizan por conceder crédito, recibir depósitos a la vista o cualquier tipo de depósitos de menor liquidez como los de ahorro y plazo y además son creadoras de dinero. Comprenden los bancos privados, el BNF, sociedades financieras, mutualistas, cooperativas, tarjetas de crédito, entre otros.