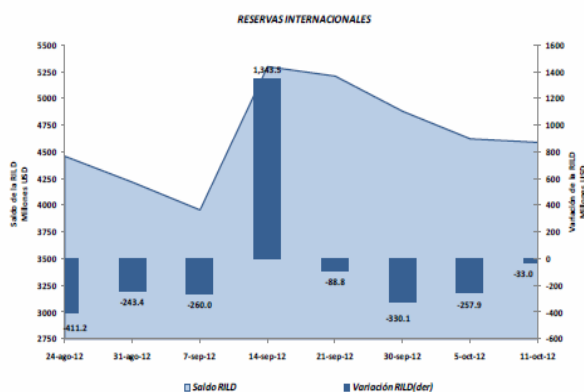


I. PANORAMA DEL BANCO CENTRAL DEL ECUADOR (BCE)¹

desacumulación neta de USD 21.0 millones; según se visualiza en el gráfico 3.

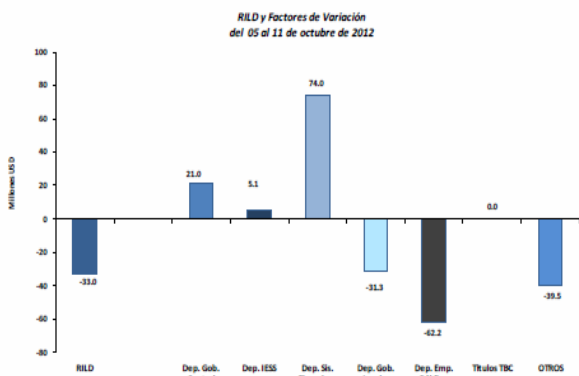
En la semana del 05 al 11 de octubre de 2012, la **Reserva Internacional de Libre Disponibilidad** (RILD) registró una disminución de USD 33.0 millones; con lo que su saldo alcanzó un valor de USD 4,592.6 millones. (gráfico 1).

Gráfico 1



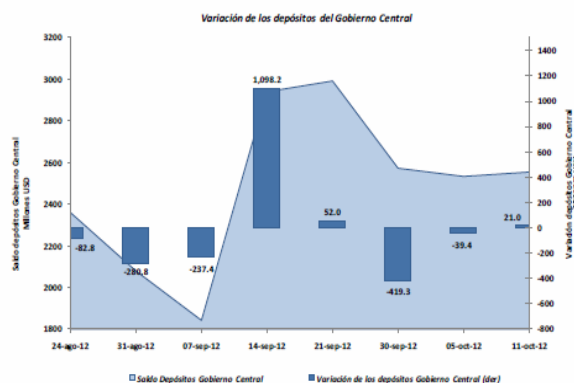
Los factores que explican la reducción de la RILD se pueden observar en el gráfico 2; destacándose la desacumulación las empresas públicas no financieras y los gobiernos; mientras que el sistema financiero, el Gobierno Central y el IESS acumularon depósitos en el BCE.

Gráfico 2



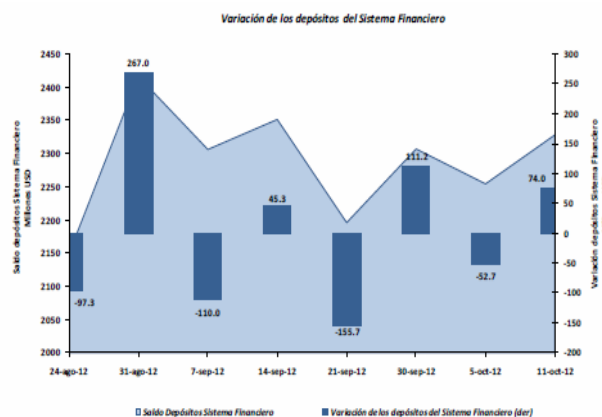
Efectivamente, **los depósitos del Gobierno Central** en el BCE presentaron una

Gráfico 3



Mientras que los **depósitos del sistema financiero** durante la semana de análisis registraron un incremento en el BCE de USD 74.0 millones (gráfico 4); con lo que su saldo alcanzó al 11 de octubre de 2012 a USD 2,328.7 millones.

Gráfico 4



Adicionalmente, los **depósitos del IESS** aumentaron en USD 5.1 millones.

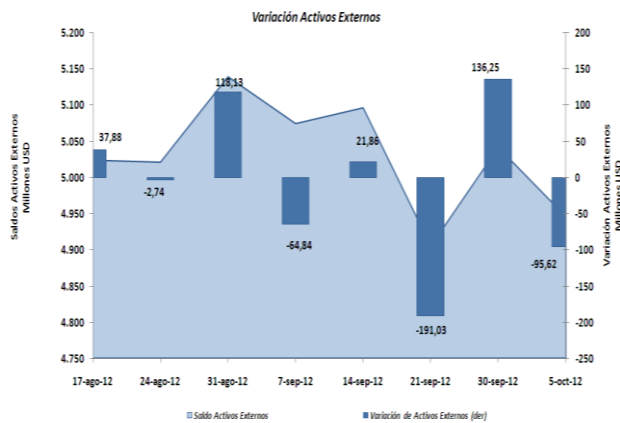
Por otro lado, los depósitos de **las empresas públicas no financieras** y **los gobiernos locales** disminuyeron en USD 62.2 millones y USD 31.3 millones, respectivamente.

¹ El Panorama del BCE es una presentación analítica que resume la relación entre los pasivos monetarios y los activos internos y externos que respaldan esos pasivos; por tanto la estructura del panorama se basa en las funciones que desempeña el BCE como tenedor de reservas internacionales, agente financiero y depositario del gobierno, y de banco del sistema financiero.

II. PANORAMA DE LAS OTRAS SOCIEDADES DE DEPOSITO (OSD)²

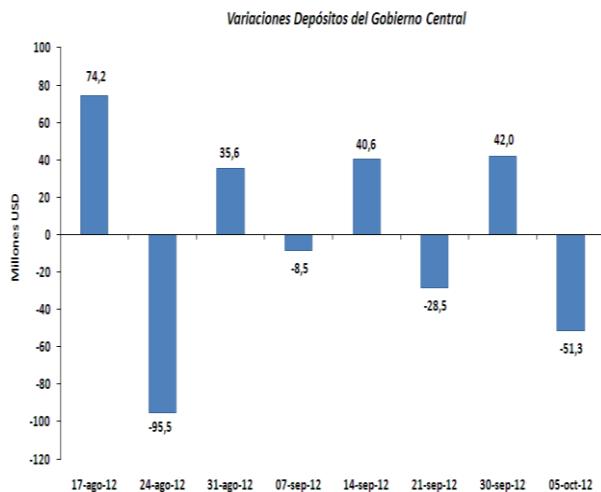
Entre el 30 de septiembre al 05 de octubre de 2012, **los activos externos** de las OSD se redujeron en USD 96.62 millones (gráfico 5); al igual que los **pasivos externos** disminuyeron en USD 214.4 millones.

Gráfico 5



El saldo al 05 de octubre de 2012 de los activos externos fue USD 4,945.6 millones y de los pasivos externos USD 510.5 millones.

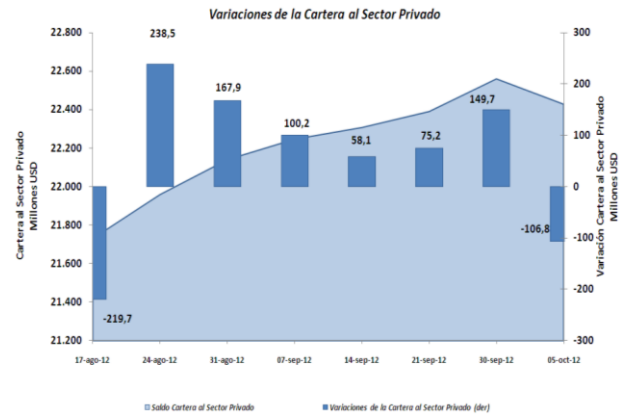
Gráfico 6



Por otra parte, los depósitos del gobierno en las OSD registran una reducción en el período de análisis de USD 51.3 millones; explicado principalmente por concepto de la

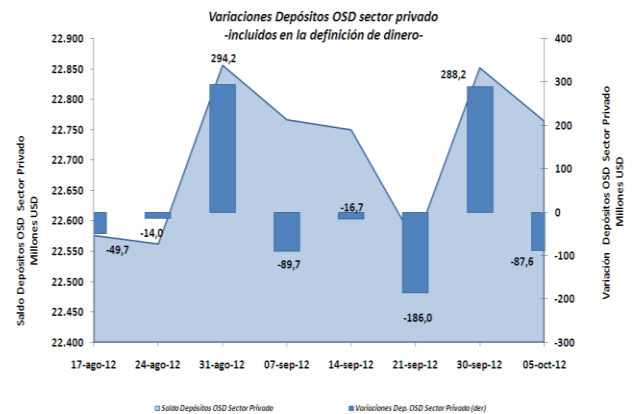
transferencia de recursos que realizan las OSD a las cuentas del gobierno en el BCE por concepto de recaudaciones tributarias que efectúa la banca a nombre del gobierno y por depósitos transferibles (gráfico 6).

Gráfico 7



La **cartera total** de las OSD otorgada a empresas y hogares presentó un aumento de USD 106.8 millones (gráfico 7), con una tasa de variación anual del 18.6%. El saldo de la cartera total al 05 de octubre de 2012 fue USD 21,138.0 millones.

Gráfico 8



En esta semana, **los depósitos del sector privado** en las OSD disminuyeron USD 87.6 millones (gráfico 8).

Por tipo de instrumento financiero, los depósitos en cuenta corriente de las OSD disminuyeron en USD 14.4 millones; al igual que los depósitos a plazo y los depósitos de ahorro se redujeron en USD 73.2 millones.

² El panorama de las Otras Sociedades de Depósitos (OSD) es un estado analítico que indica la relación existente entre los activos externos e internos y los pasivos financieros de este tipo de instituciones con los distintos sectores de la economía. Las OSD se caracterizan por conceder crédito, recibir depósitos a la vista o cualquier tipo de depósitos de menor liquidez como los de ahorro y plazo y además son creadoras de dinero. Comprenden los bancos privados, el BNF, sociedades financieras, mutualistas, cooperativas, tarjetas de crédito, entre otros.