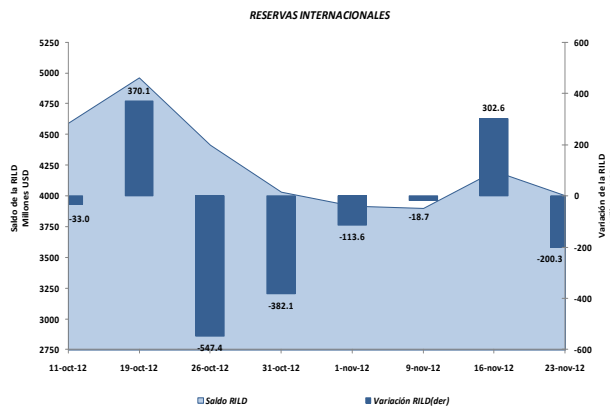


### I. PANORAMA DEL BANCO CENTRAL DEL ECUADOR (BCE)<sup>1</sup>

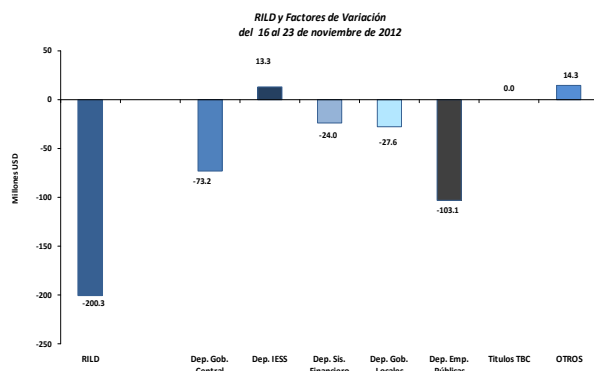
En la semana del 16 al 23 de noviembre de 2012, **la Reserva Internacional de Libre Disponibilidad (RILD)** registró una reducción de USD 200.3 millones; con lo que su saldo alcanzó un valor de USD 4,003.3 millones (gráfico 1).

Gráfico 1



Los factores que explican la disminución de la RILD se pueden observar en el gráfico 2; destacándose la desacumulación de las empresas públicas no financieras, el Gobierno Central, los gobiernos locales y el sistema financiero; mientras que el IESS acumuló depósitos en el BCE.

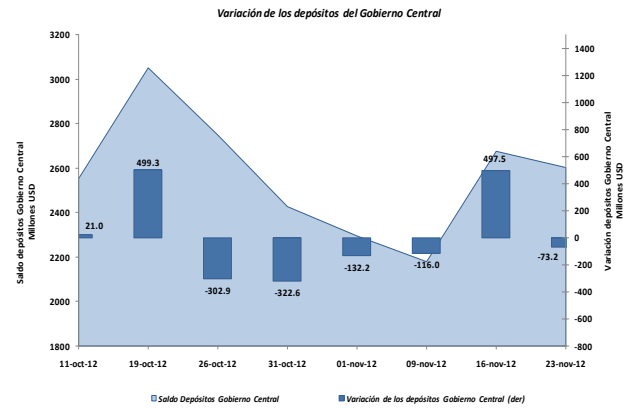
Gráfico 2



Efectivamente, **los depósitos del Gobierno Central** en el BCE presentaron una

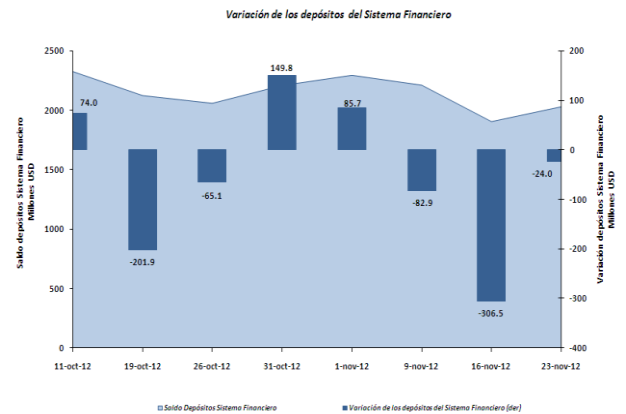
desacumulación neta de USD 73.2 millones; según se visualiza en el gráfico 3.

Gráfico 3



Mientras que **los depósitos del sistema financiero** durante la semana de análisis registraron una reducción en el BCE de USD 24.0 millones (gráfico 4); con lo que su saldo alcanzó al 23 de noviembre de 2012 a USD 2,032.8 millones.

Gráfico 4



Adicionalmente, los depósitos de las **empresas públicas no financieras** y de los **gobiernos locales** disminuyeron en USD 103.1 millones y USD 27.6 millones, respectivamente.

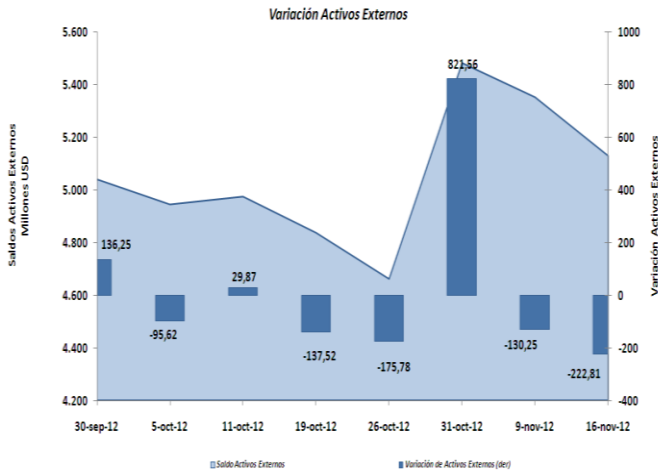
Por otro lado, los depósitos del **IESS** se incrementaron en USD 13.3 millones.

<sup>1</sup> El Panorama del BCE es una presentación analítica que resume la relación entre los pasivos monetarios y los activos internos y externos que respaldan esos pasivos; por tanto la estructura del panorama se basa en las funciones que desempeña el BCE como tenedor de reservas internacionales, agente financiero y depositario del gobierno, y de banco del sistema financiero.

### II. PANORAMA DE LAS OTRAS SOCIEDADES DE DEPOSITO (OSD)<sup>2</sup>

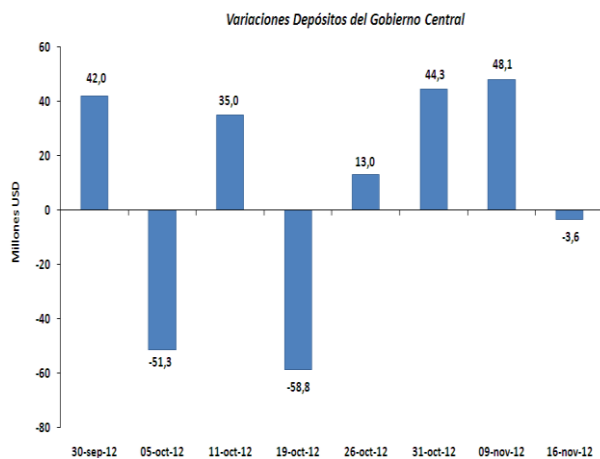
Entre el 09 al 16 de noviembre de 2012, **los activos externos** de las OSD disminuyeron en USD 222.8 millones (gráfico 5); al igual que los pasivos externos se redujeron en USD 39.6 millones.

Gráfico 5



El saldo al 16 de noviembre de 2012 de los activos externos fue USD 5,130.7 millones y de los pasivos externos USD 515.1 millones.

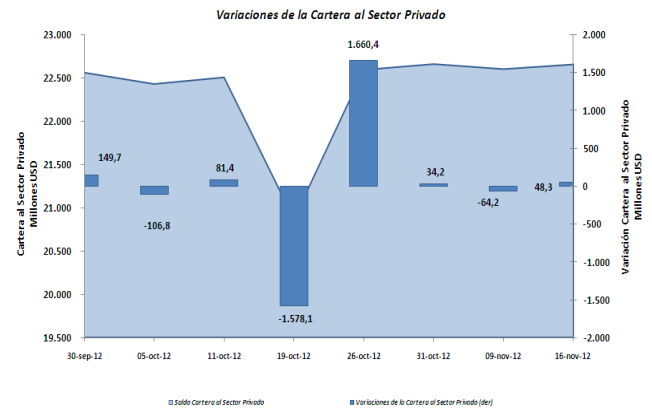
Gráfico 6



Por otra parte, los depósitos del gobierno en las OSD registran una reducción en el período de análisis de USD 3.6 millones;

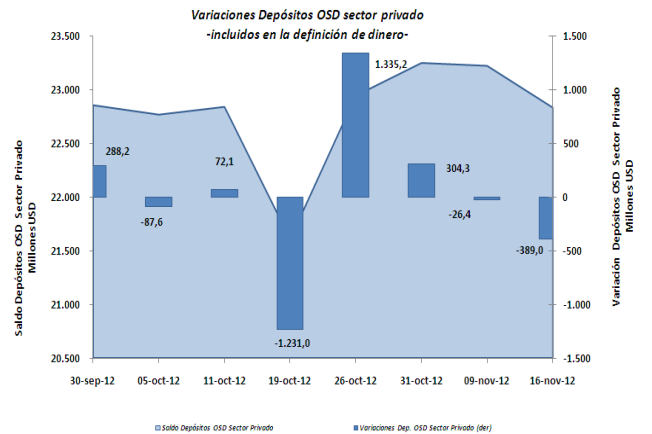
explicado principalmente por concepto de otras cuentas por pagar. (gráfico 6).

Gráfico 7



La **cartera total** de las OSD otorgada a empresas y hogares presentó un incremento de USD 48.3 millones (gráfico 7), con una tasa de variación anual del 14.1%. El saldo de la cartera total al 16 de noviembre de 2012 fue USD 21,320.0 millones.

Gráfico 8



En esta semana, **los depósitos del sector privado** en las OSD disminuyeron en USD 389.0 millones (gráfico 8).

Por tipo de instrumento financiero, los depósitos en cuenta corriente de las OSD disminuyeron en USD 270.3 millones; al igual los depósitos a plazo y los depósitos de ahorro disminuyeron en USD 118.7 millones.

<sup>2</sup> El panorama de las Otras Sociedades de Depósitos (OSD) es un estado analítico que indica la relación existente entre los activos externos e internos y los pasivos financieros de este tipo de instituciones con los distintos sectores de la economía. Las OSD se caracterizan por conceder crédito, recibir depósitos a la vista o cualquier tipo de depósitos de menor liquidez como los de ahorro y plazo y además son creadoras de dinero. Comprenden los bancos privados, el BNF, sociedades financieras, mutualistas, cooperativas, tarjetas de crédito, entre otros.