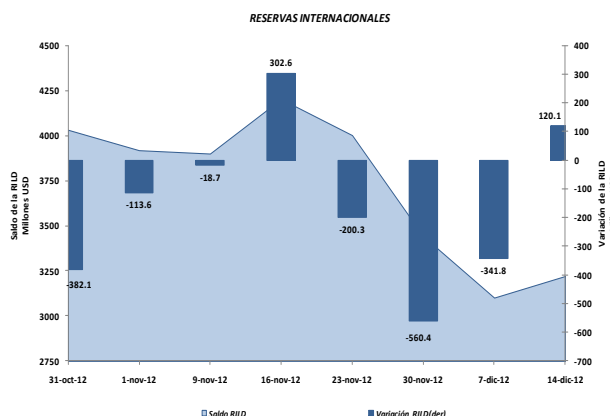


### I. PANORAMA DEL BANCO CENTRAL DEL ECUADOR (BCE)<sup>1</sup>

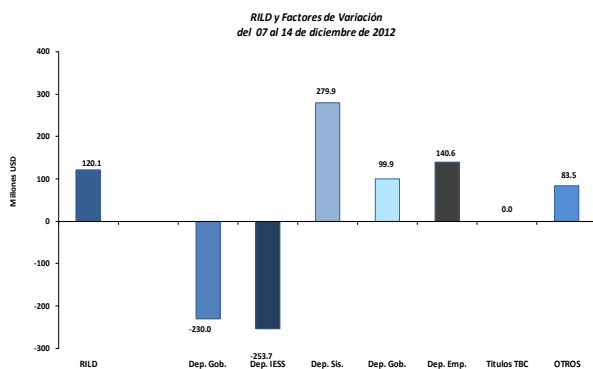
En la semana del 07 al 14 de diciembre de 2012, **la Reserva Internacional de Libre Disponibilidad (RILD)** registró un incremento de USD 120.1 millones; con lo que su saldo alcanzó un valor de USD 3,221.2 millones (gráfico 1).

Gráfico 1



Los factores que explican el incremento de la RILD se pueden observar en el gráfico 2; destacándose una acumulación del sistema financiero, las empresas públicas no financieras y los gobiernos locales; mientras que el IESS y del Gobierno Central desacumularon depósitos en el BCE.

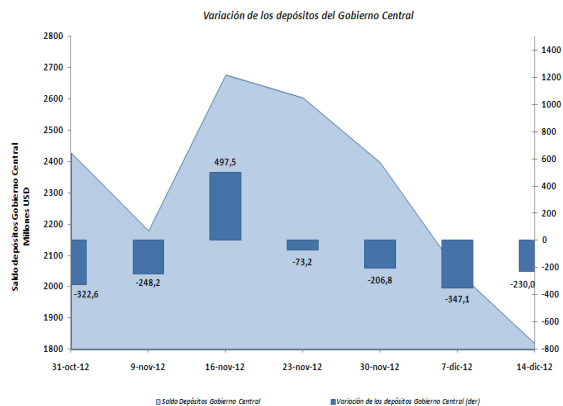
Gráfico 2



Efectivamente, **los depósitos del Gobierno Central** en el BCE presentaron una

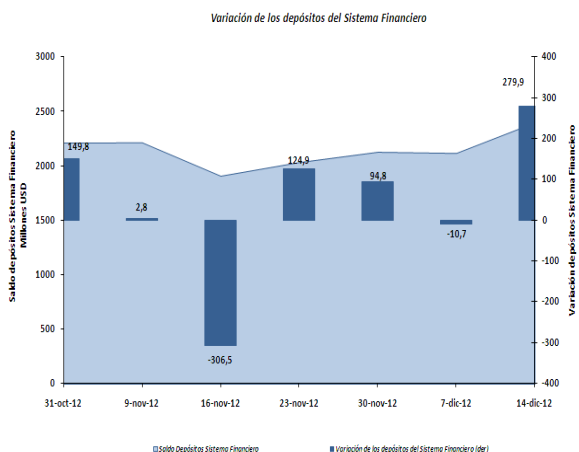
desacumulación neta de USD 230.0 millones; según se visualiza en el gráfico 3.

Gráfico 3



Mientras que **los depósitos del sistema financiero** durante la semana de análisis registraron un incremento en el BCE de USD 279.9 millones (gráfico 4); con lo que su saldo alcanzó al 14 de diciembre de 2012 a USD 2,396.7 millones.

Gráfico 4



Adicionalmente, los depósitos de las **empresas públicas no financieras** y de los **gobiernos locales** aumentaron en USD 140.6 millones y USD 99.9 millones, respectivamente.

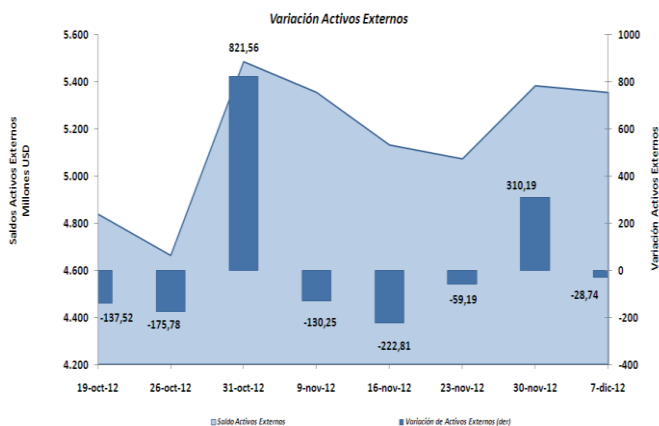
Por otro lado, los depósitos del **IESS** disminuyeron en USD 253.7 millones.

<sup>1</sup> El Panorama del BCE es una presentación analítica que resume la relación entre los pasivos monetarios y los activos internos y externos que respaldan esos pasivos; por tanto la estructura del panorama se basa en las funciones que desempeña el BCE como tenedor de reservas internacionales, agente financiero y depositario del gobierno, y de banco del sistema financiero.

### II. PANORAMA DE LAS OTRAS SOCIEDADES DE DEPOSITO (OSD)<sup>2</sup>

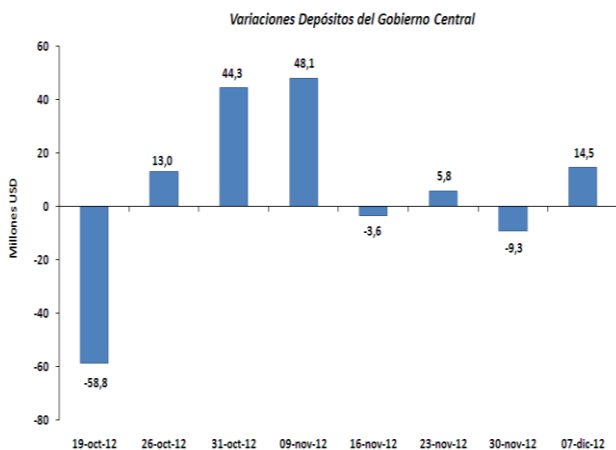
Entre el 30 de noviembre al 07 de diciembre de 2012, **los activos externos** de las OSD disminuyeron en USD 28.7 millones (gráfico 5); al igual que los pasivos externos se redujeron en USD 245.1 millones.

Gráfico 5



El saldo al 07 de diciembre de 2012 de los activos externos fue USD 5,352.9 millones y de los pasivos externos USD 520.7 millones.

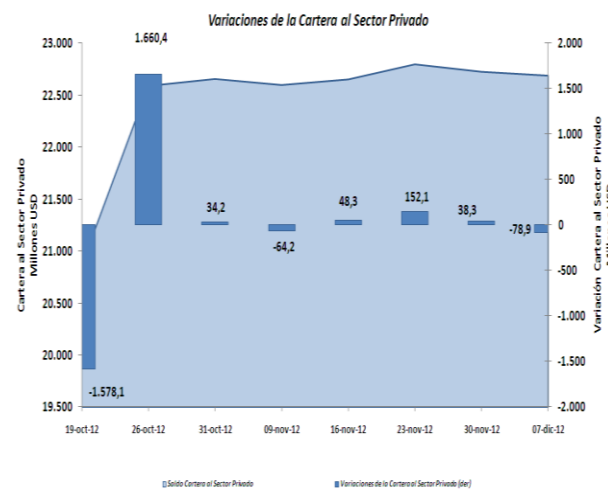
Gráfico 6



Por otra parte, los depósitos del gobierno en las OSD registran un incremento en el período de análisis de USD 14.5 millones; explicado principalmente por concepto de

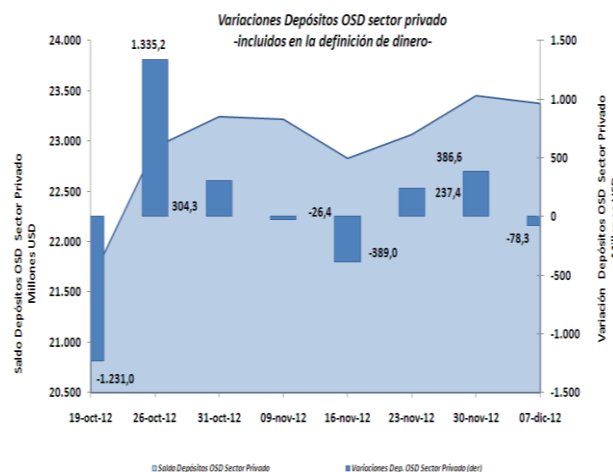
otras cuentas por pagar y por ejecución presupuestaria. (gráfico 6).

Gráfico 7



La **cartera total** de las OSD otorgada a empresas y hogares presentó una disminución de USD 78.9 millones (gráfico 7), con una tasa de variación anual del 14.0%. El saldo de la cartera total al 07 de diciembre de 2012 fue USD 21,431.5 millones.

Gráfico 8



En esta semana, **los depósitos del sector privado** en las OSD disminuyeron en USD 78.3 millones (gráfico 8).

Por tipo de instrumento financiero, los depósitos en cuenta corriente de las OSD aumentaron en USD 15.9 millones; al contrario, los depósitos a plazo y los depósitos de ahorro disminuyeron en USD 94.2 millones.

<sup>2</sup> El panorama de las Otras Sociedades de Depósitos (OSD) es un estado analítico que indica la relación existente entre los activos externos e internos y los pasivos financieros de este tipo de instituciones con los distintos sectores de la economía. Las OSD se caracterizan por conceder crédito, recibir depósitos a la vista o cualquier tipo de depósitos de menor liquidez como los de ahorro y plazo y además son creadoras de dinero. Comprenden los bancos privados, el BNF, sociedades financieras, mutualistas, cooperativas, tarjetas de crédito, entre otros.