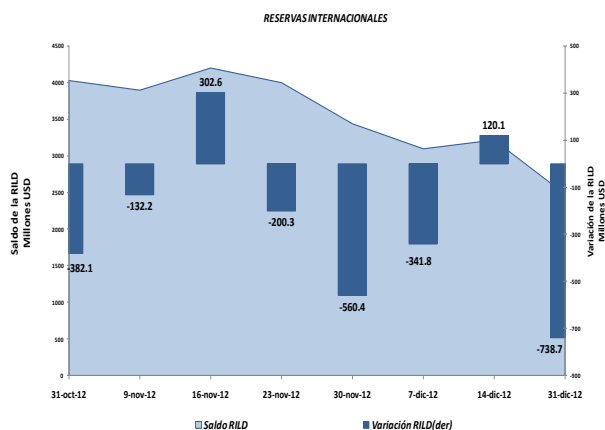


I. PANORAMA DEL BANCO CENTRAL DEL ECUADOR (BCE)¹

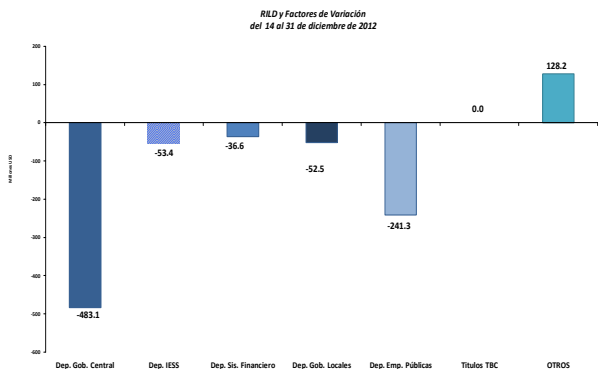
En la semana del 14 al 31 de diciembre de 2012, **la Reserva Internacional de Libre Disponibilidad** (RILD) registró una disminución de USD 738.7 millones; con lo que su saldo alcanzó un valor de USD 2,482.5 millones (gráfico 1).

Gráfico 1



Los factores que explican la disminución de la RILD se pueden observar en el gráfico 2; destacándose la desacumulación de los depósitos del Gobierno Central, de las empresas públicas no financieras, del IESS, de los gobiernos locales y del sistema financiero.

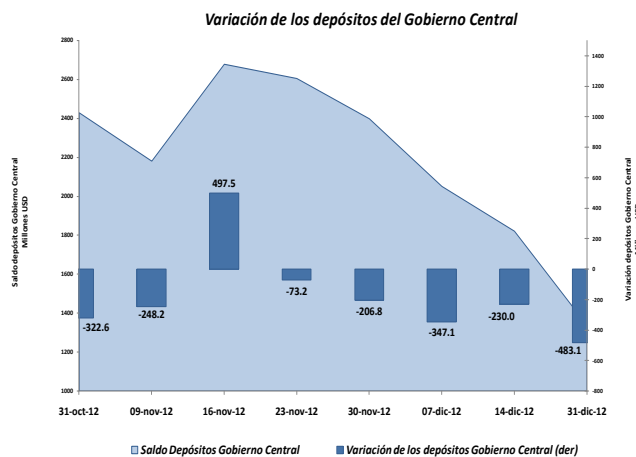
Gráfico 2



Efectivamente, **los depósitos del Gobierno Central** en el BCE presentaron una

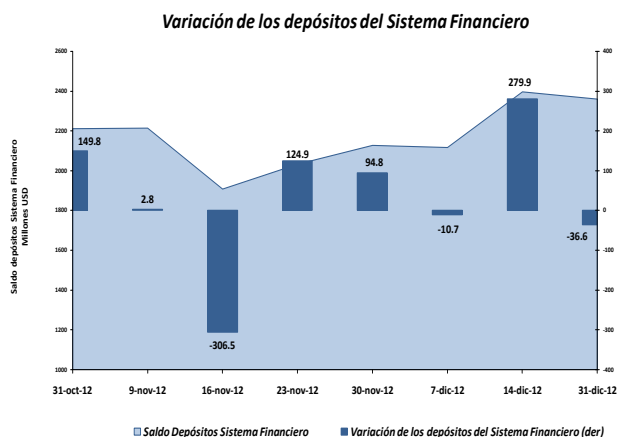
desacumulación neta de USD 483.1 millones; según se visualiza en el gráfico 3.

Gráfico 3



Mientras que **los depósitos del sistema financiero** durante la semana de análisis registraron una disminución en el BCE de USD 36.6 millones (gráfico 4); con lo que su saldo alcanzó al 31 de diciembre de 2012 a USD 2,360.2 millones.

Gráfico 4



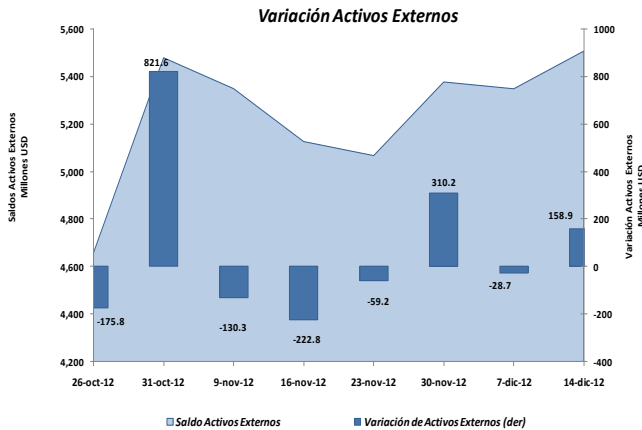
Adicionalmente, los depósitos de las **empresas públicas no financieras**, del **IESS** y de los **gobiernos locales** se redujeron en USD 241.3 millones, USD 53.4 millones y USD 52.5 millones, respectivamente.

¹ El Panorama del BCE es una presentación analítica que resume la relación entre los pasivos monetarios y los activos internos y externos que respaldan esos pasivos; por tanto la estructura del panorama se basa en las funciones que desempeña el BCE como tenedor de reservas internacionales, agente financiero y depositario del gobierno, y de banco del sistema financiero.

II. PANORAMA DE LAS OTRAS SOCIEDADES DE DEPOSITO (OSD)²

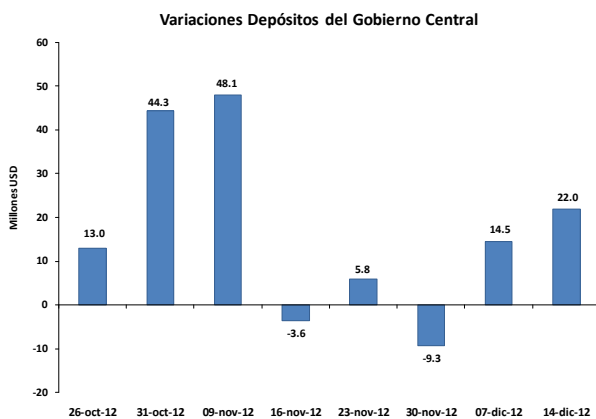
Entre el 7 al 14 de diciembre de 2012, **los activos externos** de las OSD aumentaron en USD 158.9 millones (gráfico 5); mientras que los pasivos externos disminuyeron en USD 12.2 millones.

Gráfico 5



El saldo al 14 de diciembre de 2012 de los activos externos fue USD 5,511.8 millones y de los pasivos externos USD 508.5 millones.

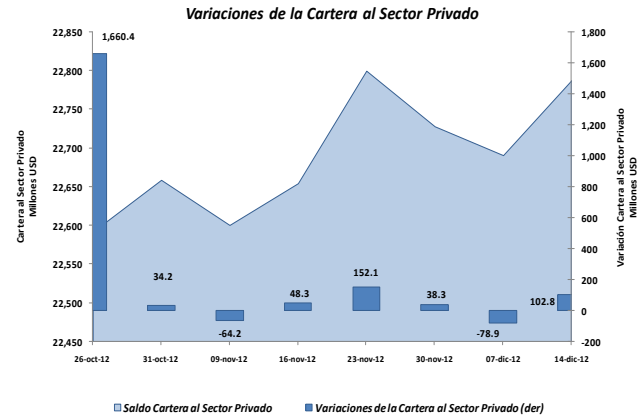
Gráfico 6



Por otra parte, los depósitos del gobierno en las OSD registran un incremento en el período de análisis de USD 22.0 millones; explicado principalmente por concepto de

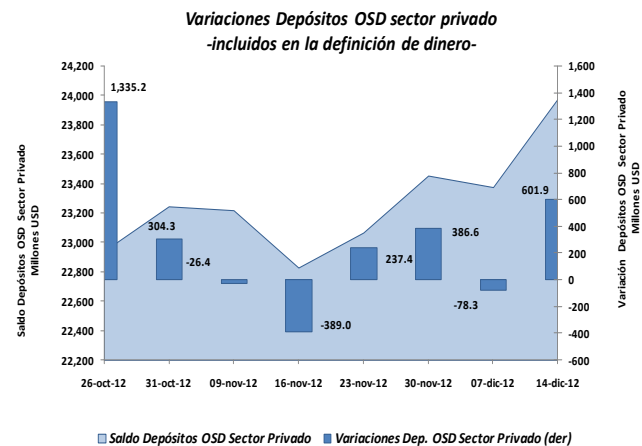
recaudaciones tributarias que efectúa la banca por cuenta del gobierno. (gráfico 6).

Gráfico 7



La **cartera total** de las OSD otorgada a empresas y hogares presentó un incremento de USD 102.8 millones (gráfico 7), con una tasa de variación anual del 13.7%. El saldo de la cartera total al 14 de diciembre de 2012 fue USD 21,534.5 millones.

Gráfico 8



En esta semana, **los depósitos del sector privado** en las OSD aumentaron en USD 601.9 millones (gráfico 8).

Por tipo de instrumento financiero, los depósitos en cuenta corriente de las OSD se incrementaron en USD 117.6 millones; al igual, los depósitos a plazo y los depósitos de ahorro aumentaron en USD 484.3 millones.

² El panorama de las Otras Sociedades de Depósitos (OSD) es un estado analítico que indica la relación existente entre los activos externos e internos y los pasivos financieros de este tipo de instituciones con los distintos sectores de la economía. Las OSD se caracterizan por conceder crédito, recibir depósitos a la vista o cualquier tipo de depósitos de menor liquidez como los de ahorro y plazo y además son creadoras de dinero. Comprenden los bancos privados, el BNF, sociedades financieras, mutualistas, cooperativas, tarjetas de crédito, entre otros.