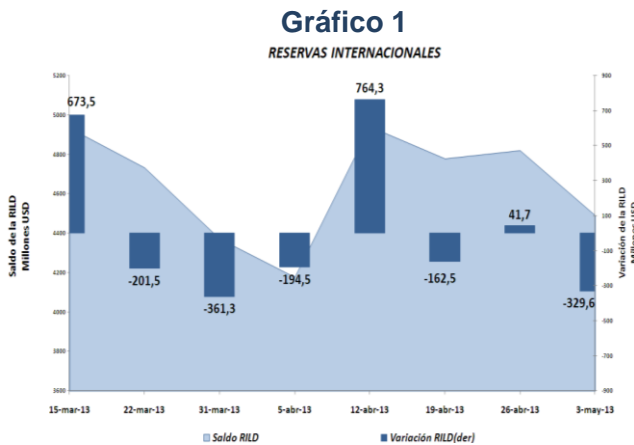
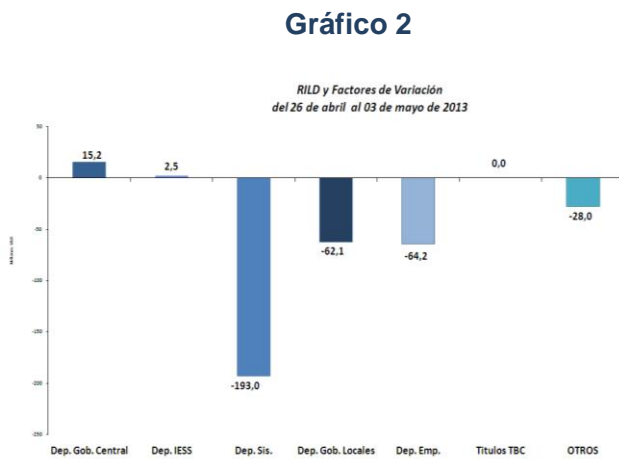


### I. PANORAMA DEL BANCO CENTRAL DEL ECUADOR (BCE)<sup>1</sup>

En la semana del 26 de abril al 03 de mayo de 2013, **la Reserva Internacional de Libre Disponibilidad (RILD)** registró una disminución de USD 329.6 millones; con lo que su saldo alcanzó un valor de USD 4,492.4 millones (gráfico 1).

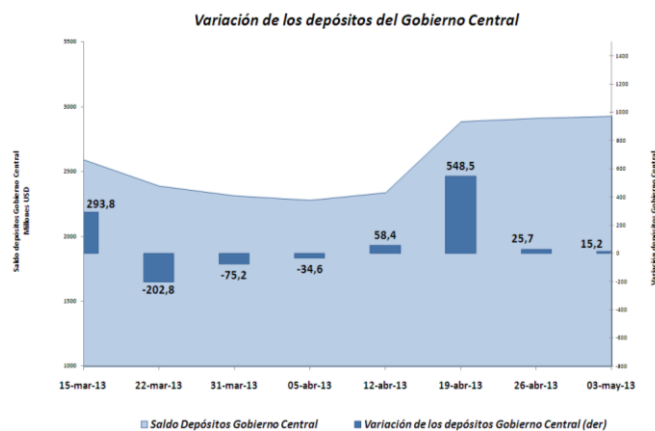


Los factores que explican la reducción de la RILD se pueden observar en el gráfico 2; destacándose la desacumulación en los depósitos del sistema financiero, las empresas públicas no financieras y de los Gobiernos Locales, mientras que el Gobierno Central y del IESS, acumularon depósitos en el BCE.



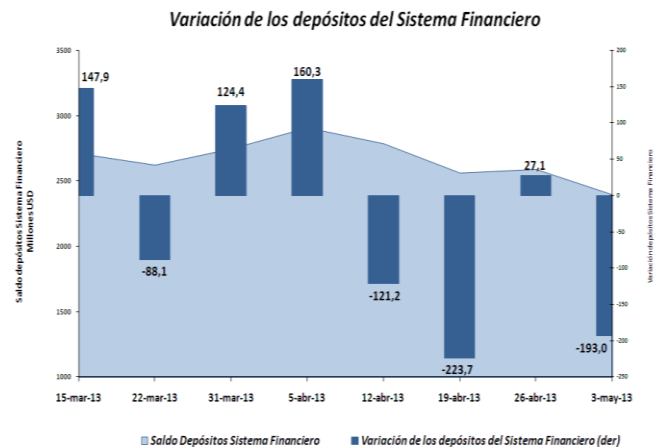
Efectivamente, **los depósitos del Gobierno Central** en el BCE presentaron una desacumulación neta de USD 15.2 millones; según se visualiza en el gráfico 3.

**Gráfico 3**



Mientras que **los depósitos del sistema financiero** durante la semana de análisis registraron una disminución en el BCE de USD 193.0 millones (gráfico 4); con lo que su saldo alcanzó al 03 de mayo de 2013 a USD 2,396.9 millones.

**Gráfico 4**



Adicionalmente, los depósitos de las **empresas públicas no financieras** y de los **gobiernos locales**, disminuyeron en USD 64.2 millones y USD 62.1 millones, respectivamente.

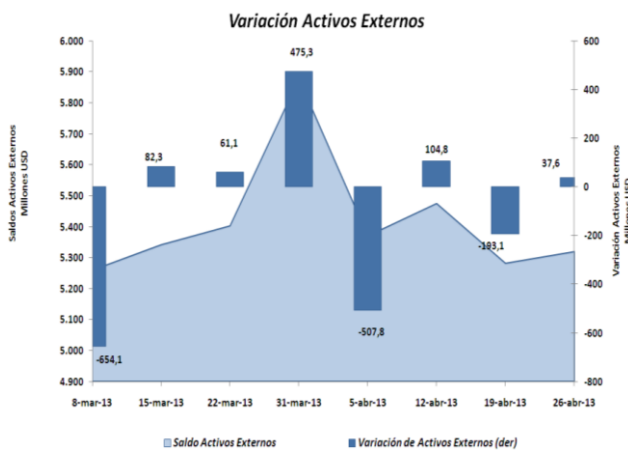
Por otro lado, los depósitos del **IESS** se incrementaron en USD 2.5 millones.

<sup>1</sup> El Panorama del BCE es una presentación analítica que resume la relación entre los pasivos monetarios y los activos internos y externos que respaldan esos pasivos; por tanto la estructura del panorama se basa en las funciones que desempeña el BCE como tenedor de reservas internacionales, agente financiero y depositario del gobierno, y de banco del sistema financiero.

### II. PANORAMA DE LAS OTRAS SOCIEDADES DE DEPOSITO (OSD)<sup>2</sup>

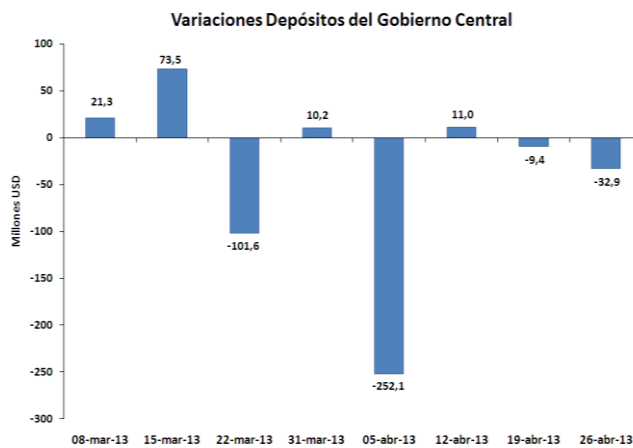
Entre el 19 al 26 de abril de 2013, **los activos externos** de las OSD aumentaron en USD 37.6 millones (gráfico 5); de igual manera, los pasivos externos se incrementaron en USD 19.3 millones.

Gráfico 5



El saldo al 26 de abril de 2013 de los activos externos fue USD 5,319.2 millones y de los pasivos externos USD 540.5 millones.

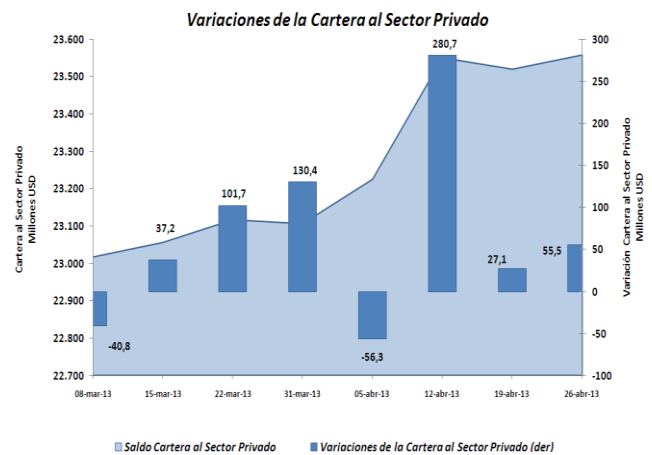
Gráfico 6



Por otra parte, los depósitos del gobierno en las OSD registran una disminución en el período de análisis de USD 32.9 millones; explicado principalmente por concepto de la transferencia de recursos que realizan las OSD a las cuentas del gobierno en el BCE por concepto de

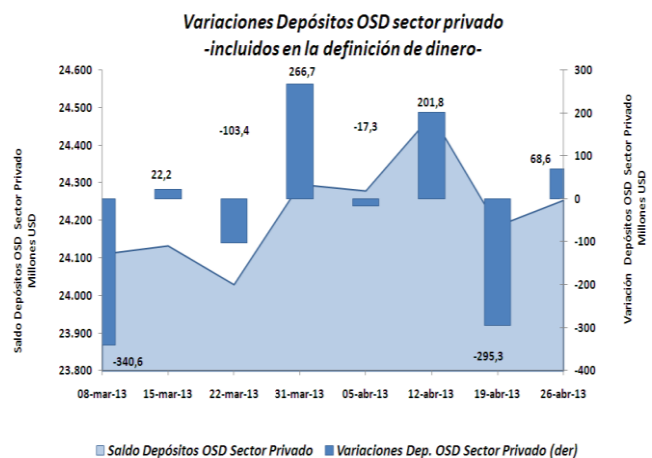
recaudaciones tributarias que efectúa la banca a nombre del gobierno (gráfico 6).

Gráfico 7



**La cartera total** de las OSD otorgada a empresas y hogares presentó un incremento de USD 55.5 millones (gráfico 7), con una tasa de variación anual del 12.3%. El saldo de la cartera total al 26 de abril de 2013 fue USD 22,040.0 millones.

Gráfico 8



En esta semana, **los depósitos del sector privado** en las OSD aumentaron en USD 68.6 millones (gráfico 8).

Por tipo de instrumento financiero, los depósitos en cuenta corriente de las OSD se incrementaron en USD 61.7 millones; así como los depósitos a plazo y los depósitos de ahorro aumentaron en USD 6.9 millones.

<sup>2</sup> El panorama de las Otras Sociedades de Depósitos (OSD) es un estado analítico que indica la relación existente entre los activos externos e internos y los pasivos financieros de este tipo de instituciones con los distintos sectores de la economía. Las OSD se caracterizan por conceder crédito, recibir depósitos a la vista o cualquier tipo de depósitos de menor liquidez como los de ahorro y plazo y además son creadoras de dinero. Comprenden los bancos privados, el BNF, sociedades financieras, mutualistas, cooperativas, tarjetas de crédito, entre otros.