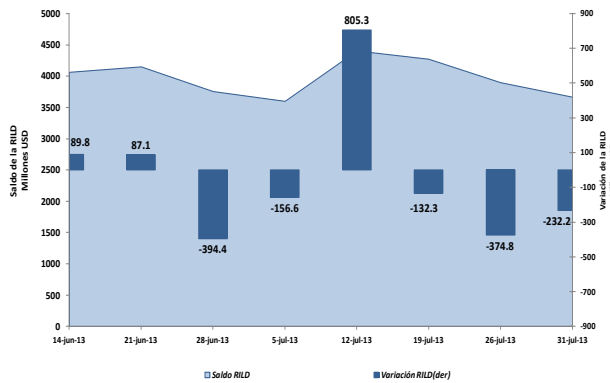


I. PANORAMA DEL BANCO CENTRAL DEL ECUADOR (BCE)¹

En la semana del 26 al 31 de julio de 2013, **la Reserva Internacional de Libre Disponibilidad (RILD)** registró una disminución de USD 232.2 millones; con lo que su saldo alcanzó un valor de USD 3,670.0 millones (gráfico 1).

Gráfico 1

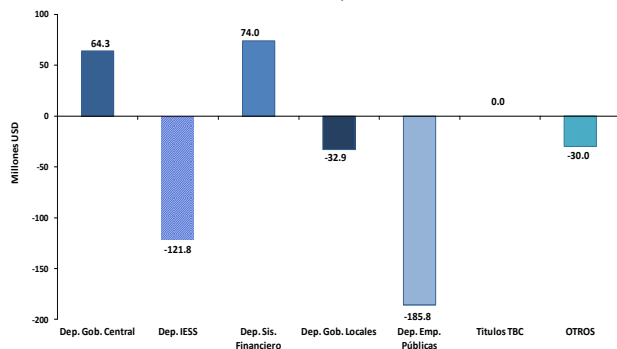
RESERVAS INTERNACIONALES



Los factores que explican la reducción de la RILD se pueden observar en el gráfico 2; destacándose la desacumulación de los depósitos de las empresas públicas no financieras, del IESS y de los gobiernos locales; mientras que el Gobierno Central y el sistema financiero acumularon depósitos en el BCE.

Gráfico 2

RILD y Factores de Variación del 26 al 31 de julio de 2013

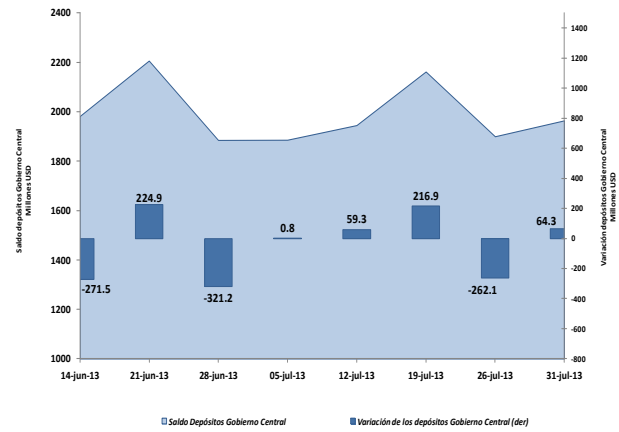


Efectivamente, **los depósitos del Gobierno Central** en el BCE presentaron una

acumulación neta de USD 64.3 millones; según se visualiza en el gráfico 3.

Gráfico 3

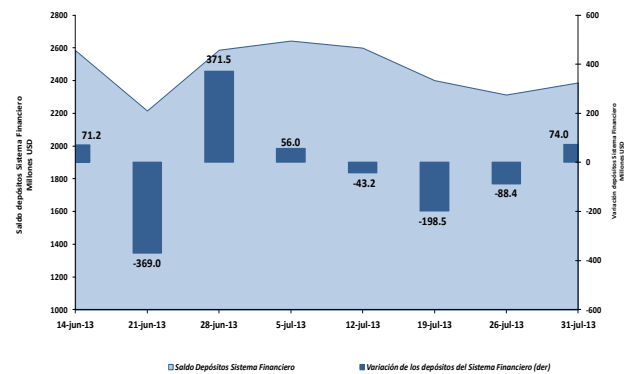
Variación de los depósitos del Gobierno Central



Mientras que **los depósitos del sistema financiero** durante la semana de análisis registraron un incremento en el BCE de USD 74.0 millones (gráfico 4); con lo que su saldo alcanzó al 31 de julio de 2013 a USD 2,388.0 millones.

Gráfico 4

Variación de los depósitos del Sistema Financiero



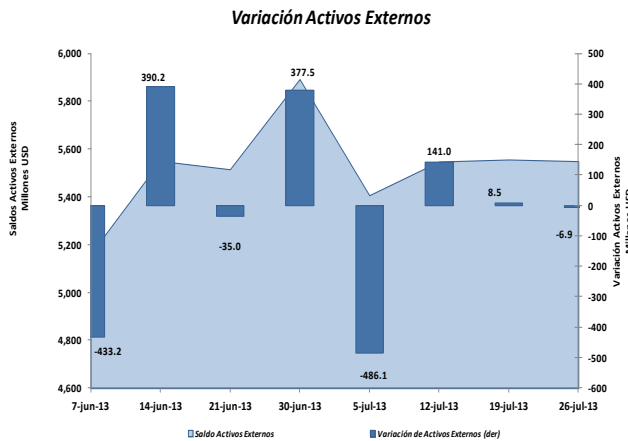
Por otro lado, los depósitos de **las empresas públicas no financieras**, del **IESS** y de **los gobiernos locales** disminuyeron en USD 185.8 millones, USD 121.8 millones y USD 32.9 millones, respectivamente.

¹ El Panorama del BCE es una presentación analítica que resume la relación entre los pasivos monetarios y los activos internos y externos que respaldan esos pasivos; por tanto la estructura del panorama se basa en las funciones que desempeña el BCE como tenedor de reservas internacionales, agente financiero y depositario del gobierno, y de banco del sistema financiero.

II. PANORAMA DE LAS OTRAS SOCIEDADES DE DEPOSITO (OSD)²

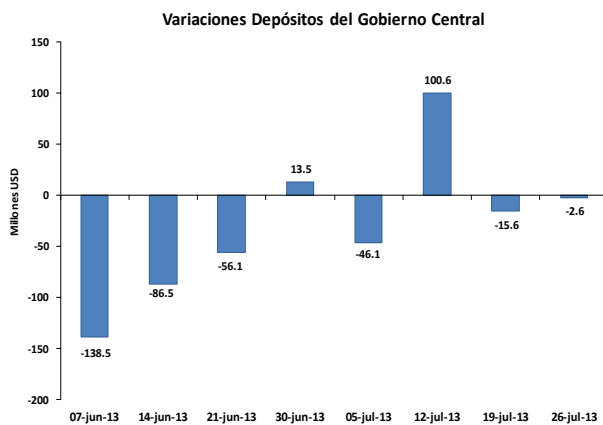
Entre el 19 al 26 de julio de 2013, **los activos externos** de las OSD disminuyeron en USD 6.9 millones (gráfico 5); mientras que los pasivos externos se incrementaron en USD 9.5 millones.

Gráfico 5



El saldo al 26 de julio de 2013 de los activos externos fue USD 5,550.0 millones y de los pasivos externos USD 608.3 millones.

Gráfico 6

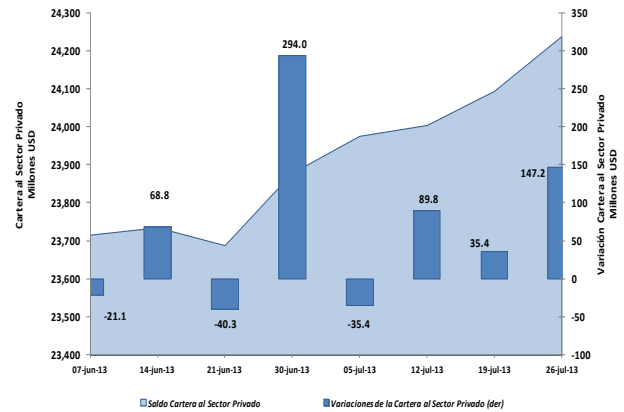


Por otra parte, los depósitos del gobierno en las OSD registran una disminución en el período de análisis de USD 2.6 millones; explicado principalmente por concepto de la transferencia de recursos que realizan las

OSD a las cuentas del gobierno en el BCE por concepto de recaudaciones tributarias que efectúa la banca a nombre del gobierno y por ejecución presupuestaria. (gráfico 6).

Gráfico 7

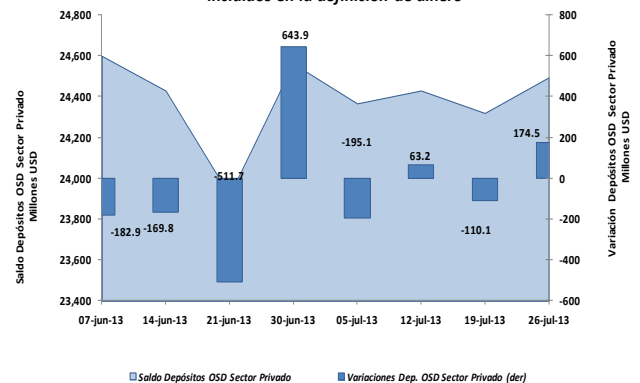
Variaciones de la Cartera al Sector Privado



La **cartera total** de las OSD otorgada a empresas y hogares presentó un aumento de USD 147.2 millones (gráfico 7), con una tasa de variación anual del 11.0%. El saldo de la cartera total al 26 de julio de 2013 fue USD 22,749.0 millones.

Gráfico 8

Variaciones Depósitos OSD sector privado -incluidos en la definición de dinero-



En esta semana, **los depósitos del sector privado** en las OSD se incrementaron en USD 174.5 millones (gráfico 8).

Por tipo de instrumento financiero, los depósitos en cuenta corriente de las OSD aumentaron USD 95.1 millones; al igual que los depósitos a plazo y los depósitos de ahorro se incrementaron en USD 79.4 millones.

² El panorama de las Otras Sociedades de Depósitos (OSD) es un estado analítico que indica la relación existente entre los activos externos e internos y los pasivos financieros de este tipo de instituciones con los distintos sectores de la economía. Las OSD se caracterizan por conceder crédito, recibir depósitos a la vista o cualquier tipo de depósitos de menor liquidez como los de ahorro y plazo y además son creadoras de dinero. Comprenden los bancos privados, el BNF, sociedades financieras, mutualistas, cooperativas, tarjetas de crédito, entre otros.