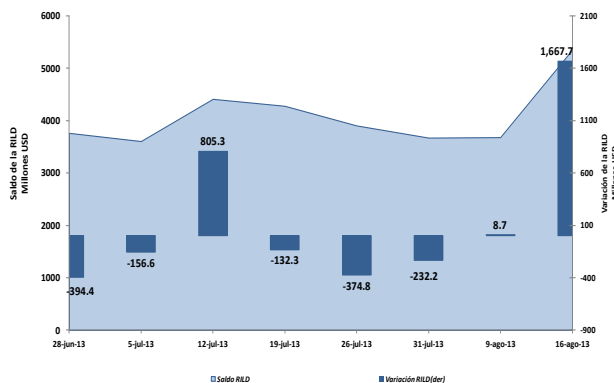


I. PANORAMA DEL BANCO CENTRAL DEL ECUADOR (BCE)¹

En la semana del 9 al 16 de agosto de 2013, **la Reserva Internacional de Libre Disponibilidad (RILD)** registró un incremento de USD 1,667.7 millones; con lo que su saldo alcanzó un valor de USD 5,346.4 millones (gráfico 1).

Gráfico 1

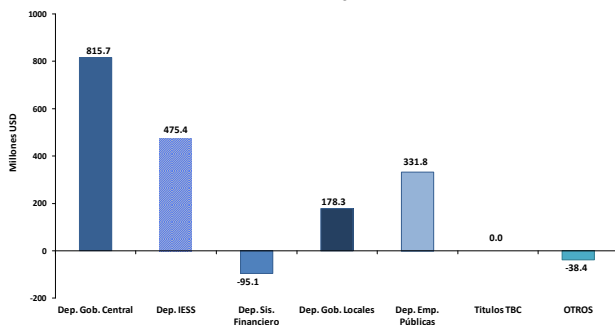
RESERVAS INTERNACIONALES



Los factores que explican el aumento de la RILD se pueden observar en el gráfico 2; destacándose la acumulación de depósitos del Gobierno Central, el IESS, de las empresas públicas no financieras y de los gobiernos locales; mientras que el sistema financiero desacumuló depósitos en el BCE.

Gráfico 2

RILD y Factores de Variación del 9 al 16 de agosto de 2013

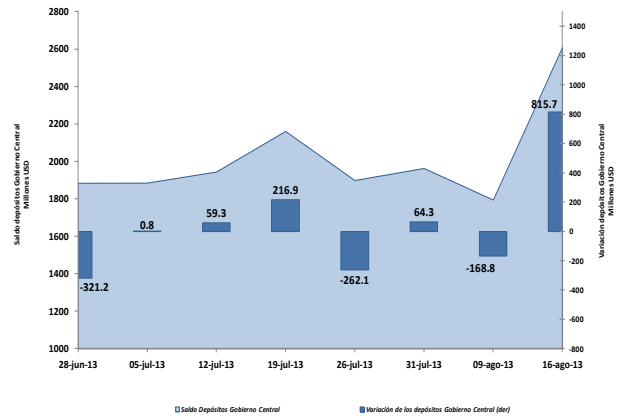


Efectivamente, **los depósitos del Gobierno Central** en el BCE presentaron una

acumulación neta de USD 815.7 millones; según se visualiza en el gráfico 3.

Gráfico 3

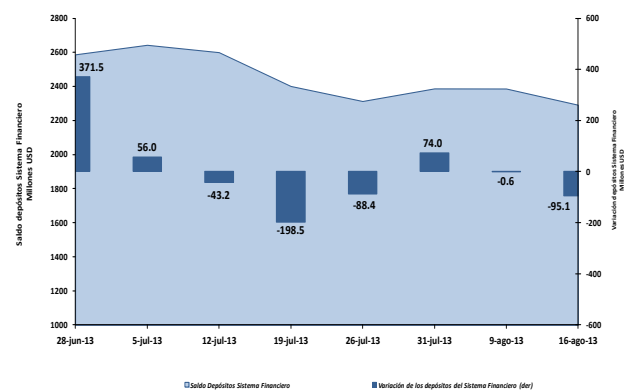
Variación de los depósitos del Gobierno Central



Mientras que **los depósitos del sistema financiero** durante la semana de análisis registraron una disminución en el BCE de USD 95.1 millones (gráfico 4); con lo que su saldo alcanzó al 16 de agosto de 2013 a USD 2,292.3 millones.

Gráfico 4

Variación de los depósitos del Sistema Financiero



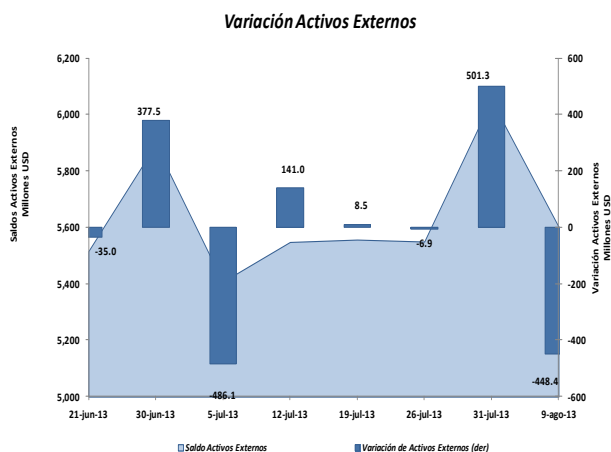
Por otro lado, los depósitos del **IESS**, **las empresas públicas no financieras** y de los **gobiernos locales**, se incrementaron en USD 475.4 millones, USD 331.8 millones y USD 178.3 millones, respectivamente.

¹ El Panorama del BCE es una presentación analítica que resume la relación entre los pasivos monetarios y los activos internos y externos que respaldan esos pasivos; por tanto la estructura del panorama se basa en las funciones que desempeña el BCE como tenedor de reservas internacionales, agente financiero y depositario del gobierno, y de banco del sistema financiero.

II. PANORAMA DE LAS OTRAS SOCIEDADES DE DEPOSITO (OSD)²

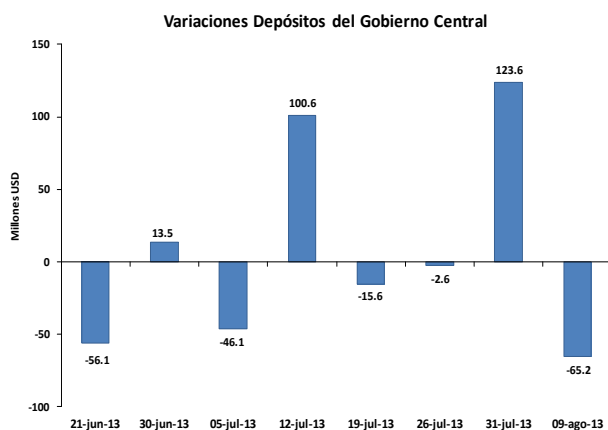
Entre el 31 de julio al 9 de agosto de 2013, **los activos externos** de las OSD disminuyeron en USD 448.4 millones (gráfico 5); al igual que los pasivos externos se redujeron en USD 250.8 millones.

Gráfico 5



El saldo al 9 de agosto de 2013 de los activos externos fue USD 5,602.9 millones y de los pasivos externos USD 606.6 millones.

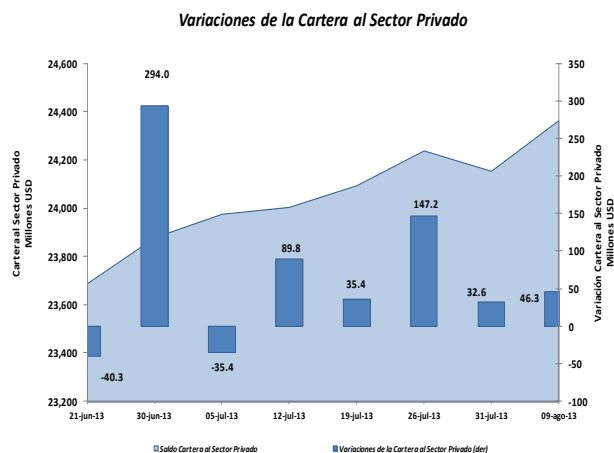
Gráfico 6



Por otra parte, los depósitos del gobierno en las OSD registran una disminución en el período de análisis de USD 65.2 millones; explicado principalmente por concepto de

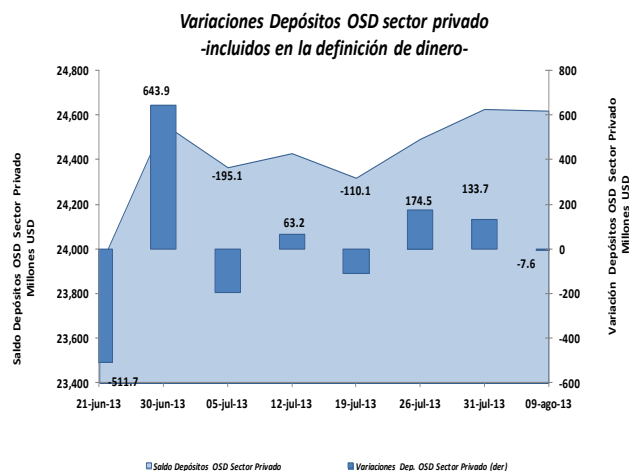
ejecución presupuestaria y por los depósitos a plazo. (gráfico 6).

Gráfico 7



La **cartera total** de las OSD otorgada a empresas y hogares presentó un aumento de USD 46.3 millones (gráfico 7), con una tasa de variación anual del 10.9%. El saldo de la cartera total al 9 de agosto de 2013 fue USD 22,828.0 millones.

Gráfico 8



En esta semana, **los depósitos del sector privado** en las OSD disminuyeron en USD 7.6 millones (gráfico 8).

Por tipo de instrumento financiero, los depósitos en cuenta corriente de las OSD disminuyeron USD 49.2 millones; mientras que los depósitos a plazo y los depósitos de ahorro aumentaron en USD 41.6 millones.

² El panorama de las Otras Sociedades de Depósitos (OSD) es un estado analítico que indica la relación existente entre los activos externos e internos y los pasivos financieros de este tipo de instituciones con los distintos sectores de la economía. Las OSD se caracterizan por conceder crédito, recibir depósitos a la vista o cualquier tipo de depósitos de menor liquidez como los de ahorro y plazo y además son creadoras de dinero. Comprenden los bancos privados, el BNF, sociedades financieras, mutualistas, cooperativas, tarjetas de crédito, entre otros.