

### I. RESERVA INTERNACIONAL DE LIBRE DISPONIBILIDAD

Del 25 al 30 de abril de 2014, la *Reserva Internacional de Libre Disponibilidad (RILD)* registró una disminución de USD 543.9 millones; con lo que su saldo alcanzó un valor de USD 3,568.9 millones.

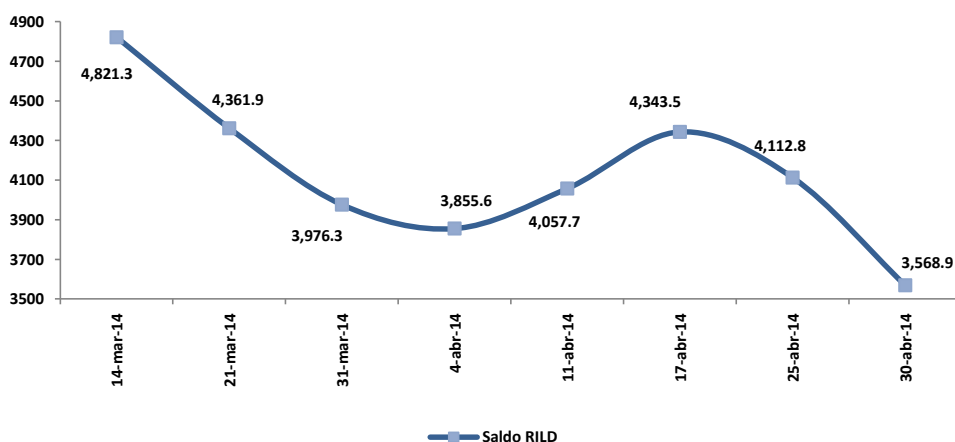
#### Reserva Internacional de Libre Disponibilidad

saldos en millones de USD

	Semanas				Variación Semanal Absoluta (3-2)
	1	2	3		
	31-dic-13	17-abr-14	25-abr-14	30-abr-14	millones de USD
<b>Posición neta en divisas</b>	3,088.2	3,040.0	2,806.0	2,261.5	-544.5
<i>Caja en divisas</i>	360.4	257.4	386.9	442.8	55.8
<i>Depósitos netos en bancos e instituciones financieras del exterior</i>	1,428.7	1,545.2	1,184.5	1,240.2	55.7
<i>Inversiones dep. plazo y títulos</i>	1,299.1	1,237.4	1,234.6	578.5	-656.0
<b>Oro</b>	1,023.5	1,104.2	1,106.1	1,095.3	-10.8
<b>DEGs</b>	27.9	28.0	28.0	28.0	-0.0
<b>Posición de reserva en FMI</b>	43.9	44.2	44.2	44.2	-0.0
<b>Posición con ALADI</b>	0.3	14.0	12.7	12.4	-0.3
<b>Posición SUCRE</b>	176.7	113.2	115.8	127.6	11.7
<b>RESERVA INTERNACIONAL DE LIBRE DISPONIBILIDAD</b>	<b>4,360.5</b>	<b>4,343.5</b>	<b>4,112.8</b>	<b>3,568.9</b>	<b>-543.9</b>

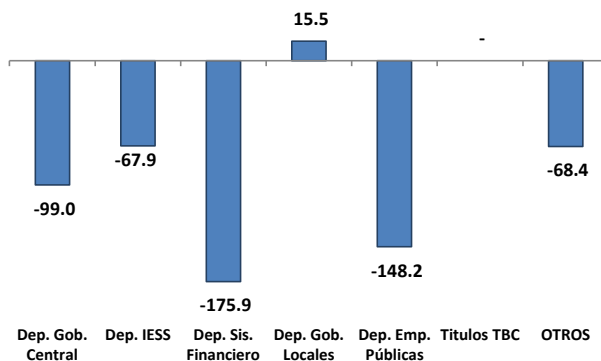
### PRINCIPALES FACTORES DE LA VARIACIÓN DE LA RILD

RILD  
saldos en millones de USD



Variación semanal en millones de USD

	25-abr-14	30-abr-14
Dep. Gob. Central	87.4	-99.0
Dep. IESS	-99.9	-67.9
Dep. Sis. Financiero	-125.0	-175.9
Dep. Gob. Locales	-28.9	15.5
Dep. Emp. Públicas	-69.0	-148.2
Títulos TBC	-	-
OTROS	4.7	-68.4
	<b>-230.7</b>	<b>-543.9</b>



El saldo de los activos externos netos del BCE al 30 de abril de 2014, fue de USD 4,125.8 millones, mientras que el saldo de los pasivos monetarios y otras obligaciones fue de USD 4,834.0 millones.

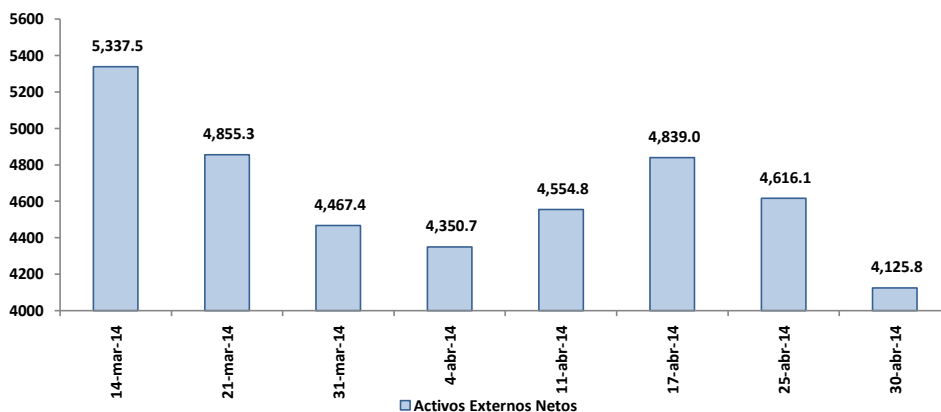
### Panorama del Banco Central del Ecuador

saldos en millones de USD

	Semanas			Variación Semanal Absoluta (3-2)
	1	2	3	
	17-abr-14	25-abr-14	30-abr-14	millones de USD
<b>Activos Externos Netos</b>	4,839.0	4,616.1	4,125.8	(490.4)
<b>Activos Internos Netos</b>	527.1	532.0	708.2	176.3
<b>Crédito interno</b>	1,345.0	1,351.8	1,521.2	169.4
<i>Crédito neto al gobierno central</i>	-1,144.4	-1,234.7	-1,131.4	103.3
<i>Crédito a los gobiernos provinciales y locales</i>	1.6	1.6	1.6	-
<i>Crédito neto fondos seguridad social</i>	-711.5	-611.6	-543.7	67.9
<i>Crédito al sistema financiero</i>	3,172.0	3,169.4	3,167.9	(1.4)
<i>Crédito al sector privado</i>	27.3	27.2	26.7	(0.5)
<b>Pasivos Monetarios y Otras obligaciones</b>	5,366.1	5,148.1	4,834.0	(314.1)
<b>Pasivos Monetarios</b>	3,207.3	3,082.5	2,906.4	(176.1)
<b>Otras Obligaciones del BCE<sup>2</sup></b>	2,158.8	2,065.6	1,927.6	(138.0)

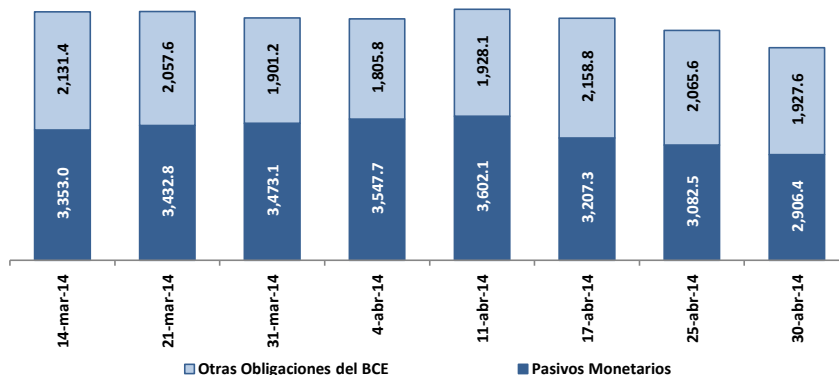
#### Activos Externos Netos

saldos en millones de USD



#### Pasivos Monetarios y Otras Obligaciones

saldos en millones de USD



1. El Panorama del BCE es una presentación analítica que resume la relación entre los pasivos monetarios y los activos internos y externos que respaldan esos pasivos; por tanto la estructura del panorama se basa en las funciones que desempeña el BCE como tenedor de reservas internacionales, agente financiero y depositario del gobierno; y de banco del sistema financiero.

2. Las otras obligaciones del BCE están compuestas por los bonos de estabilización, los títulos TBC, depósitos monetarios y las cuentas por pagar.

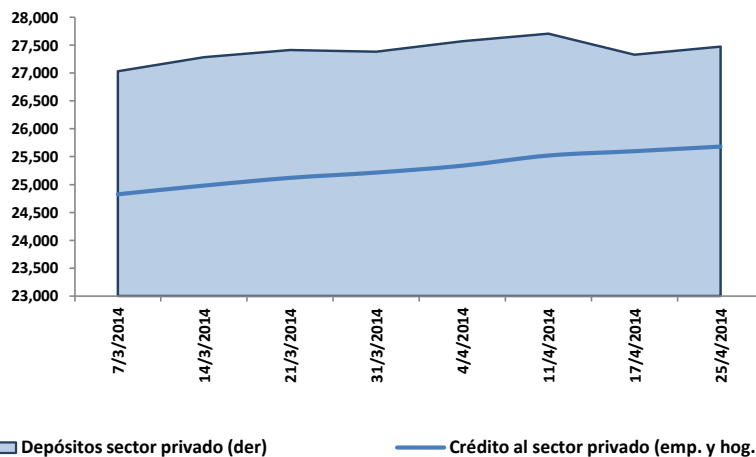
saldos en millones de USD

	Semanas			Variación Semanal Absoluta (3-2) millones de USD
	1 11-abr-14	2 17-abr-14	3 25-abr-14	
<b>ACTIVOS EXTERNOS NETOS</b>	<b>5,359.4</b>	<b>5,285.6</b>	<b>5,337.1</b>	<b>51.5</b>
Activos Externos	5,947.3	5,880.3	5,929.8	49.5
Pasivos Externos	588.0	594.7	592.7	-2.0
<b>ACTIVOS INTERNOS NETOS</b>	<b>22,348.3</b>	<b>22,044.0</b>	<b>22,138.5</b>	<b>94.5</b>
<b>Crédito interno</b>	<b>26,598.5</b>	<b>26,794.6</b>	<b>26,883.4</b>	<b>88.7</b>
<i>Crédito neto al gobierno central</i>	595.8	722.2	741.8	19.6
<i>Depósitos fondos seguridad social</i>	-190.4	-181.8	-174.2	7.7
<i>Crédito sociedades públicas no finan.</i>	8.5	8.5	8.5	-0.0
<i>Crédito gobiernos provinciales y locales</i>	20.8	17.5	17.3	-0.3
<i>Crédito neto otras sociedades financieras</i>	631.1	642.0	622.3	-19.7
<i>Crédito neto entidades off-shore</i>	12.3	-12.3	-13.2	-0.9
<i>Crédito al sector privado (emp. y hog.)</i>	25,520.4	25,598.6	25,680.9	82.3
<b>Posición neta con el BCE</b>	<b>2,270.6</b>	<b>1,932.0</b>	<b>1,765.6</b>	<b>-166.5</b>
<b>Otros activos netos no clasificados</b>	<b>-6,520.8</b>	<b>-6,682.6</b>	<b>-6,510.4</b>	<b>172.2</b>
<b>PASIVOS FINANCIEROS</b>	<b>27,707.4</b>	<b>27,329.6</b>	<b>27,475.6</b>	<b>146.0</b>
<b>Pasivos monetarios</b>	<b>27,707.4</b>	<b>27,329.6</b>	<b>27,475.6</b>	<b>146.0</b>
<b>Depósitos a la vista</b>	<b>8,450.8</b>	<b>7,865.9</b>	<b>8,016.0</b>	<b>150.2</b>
<i>Sociedades públicas no financieras</i>	21.9	18.9	19.1	0.2
<i>Gobiernos estatales y provinciales</i>	29.1	21.5	32.0	10.5
<i>Otras sociedades no financieras</i>	5,148.0	4,585.6	4,817.3	231.7
<i>Otros sectores residentes</i>	3,251.8	3,239.9	3,147.6	-92.2
<b>Cuasidinero</b>	<b>19,256.6</b>	<b>19,463.7</b>	<b>19,459.6</b>	<b>-4.2</b>
<i>Depósitos de ahorro</i>	8,728.1	8,954.8	8,891.5	-63.3
<i>Depósitos a plazo fijo</i>	9,150.6	9,211.2	9,237.9	26.6
<i>Depósitos restringidos</i>	758.6	753.1	751.8	-1.3
<i>Operaciones de reporto</i>	302.9	239.6	277.8	38.2
<i>Otros depósitos</i>	316.5	305.1	300.6	-4.4
<b>Instrumentos financieros</b>	<b>-</b>	<b>-</b>	<b>-</b>	<b>-</b>

INDICADORES DE CRÉDITO Y CAPTACIONES DE LAS OSD

Cartera y captaciones del sector privado

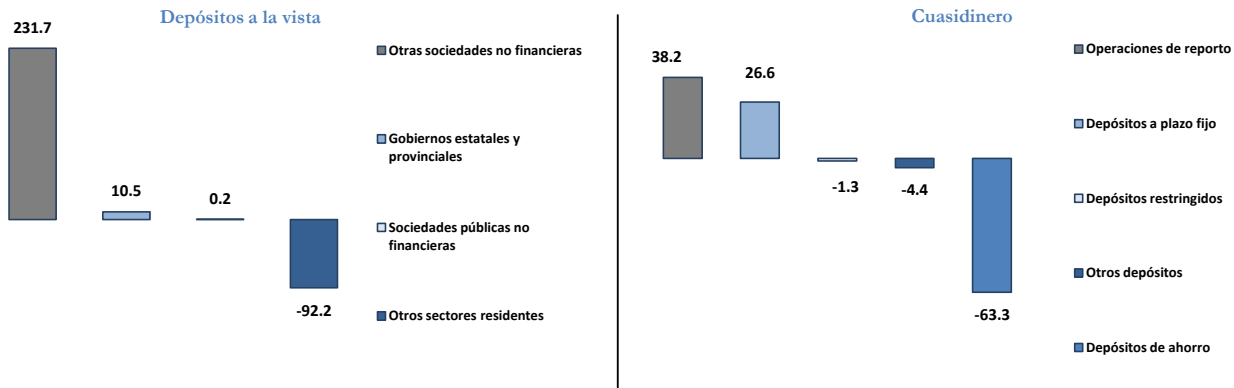
saldos en millones de USD



3. El Panorama de las (OSD) es un estado analítico que indica la relación existente entre los activos externos e internos y los pasivos financieros de este tipo de instituciones con los distintos sectores de la economía. Las OSD se caracterizan por conceder crédito, recibir depósitos a la vista o cualquier tipo de depósitos de menor liquidez como los de ahorro y plazo y además son creadoras de dinero. Comprenden los bancos privados, el BNF, sociedades financieras, mutualistas, cooperativas, tarjetas de crédito, entre otros.

## Variación semanal de Colocaciones y Captaciones del Panorama de las OSD

saldos en millones de USD



## Crédito Interno Neto

