

### I. RESERVAS INTERNACIONALES<sup>1</sup>

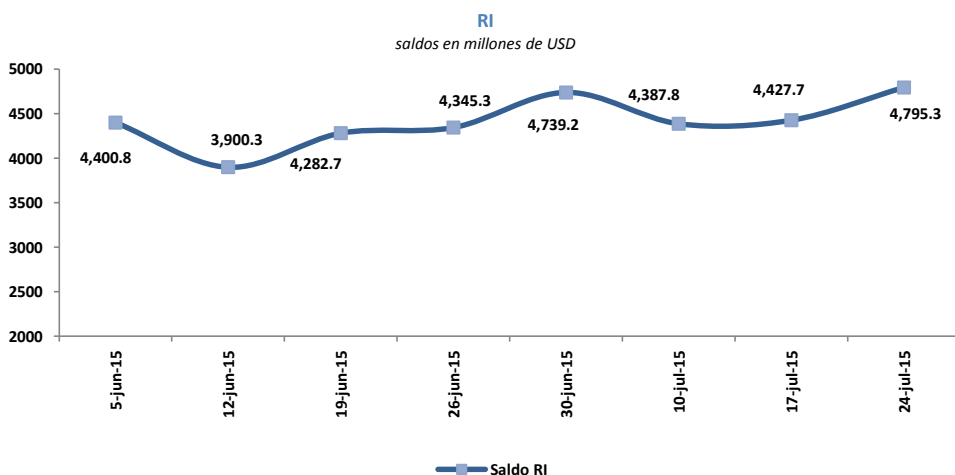
Del 17 al 24 de julio de 2015, las Reservas Internacionales (RI) registraron un crecimiento de 367.7 millones; con lo que su saldo alcanzó un valor de USD 4,795.3 millones.

#### Reservas Internacionales

saldos en millones de USD

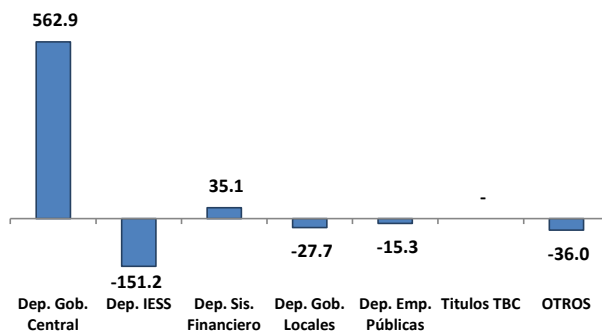
	Semanas				Variación Semanal Absoluta (3-2)
	1	2	3		
	31-dic-14	10-jul-15	17-jul-15	24-jul-15	millones de USD
<b>Posición neta en divisas</b>	3,237.4	3,868.5	3,917.8	4,305.4	387.6
Caja en divisas	361.0	231.3	500.7	637.3	136.6
Depósitos netos en bancos e instituciones financieras del exterior	1,193.1	829.6	742.4	600.3	-142.2
Inversiones dep. plazo y títulos	1,683.3	2,807.6	2,674.6	3,067.9	393.2
<b>Oro</b>	464.9	447.6	437.6	417.9	-19.7
<b>DEGs</b>	25.9	25.0	24.8	24.8	0.0
<b>Posición de reserva en FMI</b>	41.3	40.1	39.7	39.7	0.1
<b>Posición con ALADI</b>	-21.0	0.5	0.3	-1.7	-2.1
<b>Posición SUCRE</b>	200.5	6.2	7.5	9.2	1.7
<b>RESERVAS INTERNACIONALES</b>	<b>3,949.1</b>	<b>4,387.8</b>	<b>4,427.7</b>	<b>4,795.3</b>	<b>367.7</b>

#### PRINCIPALES FACTORES DE LA VARIACIÓN DE LA RI



Variación semanal en millones de USD

	17-jul-15	24-jul-15
Dep. Gob. Central	-62.7	562.9
Dep. IESS	190.3	-151.2
Dep. Sis. Financiero	-317.4	35.1
Dep. Gob. Locales	-20.0	-27.7
Dep. Emp. Públicas	174.1	-15.3
Títulos TBC	-	-
OTROS	75.4	-36.0
	39.8	367.7



1. De conformidad al artículo 137 del Código Orgánico Monetario y Financiero (Registro Oficial N° 332 – Viernes 12 de septiembre de 2014), la Reserva Internacional de Libre Disponibilidad (RILD), pasa a denominarse Reservas Internacionales (RI).

El saldo de los activos externos e internos netos del BCE al 24 de julio de 2015, fue de USD 5,337.2 millones y USD (155.1) millones respectivamente, mientras que el saldo de los pasivos monetarios y otras obligaciones fue de USD 5,182.1 millones.

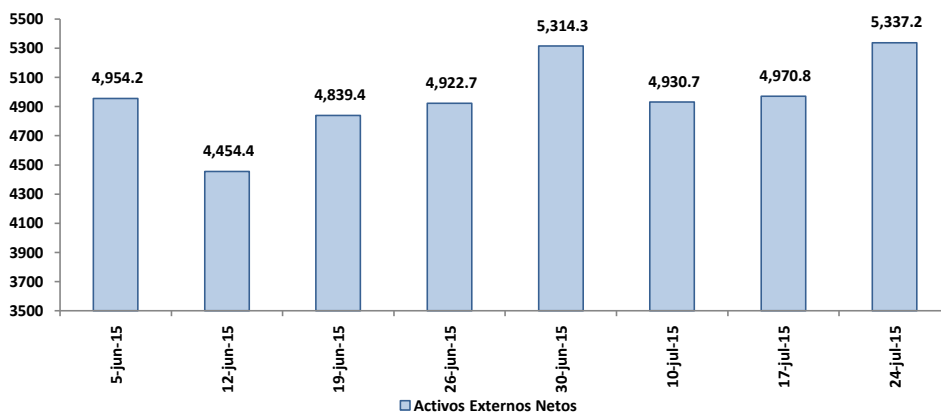
### Panorama del Banco Central del Ecuador

saldos en millones de USD

	Semanas			Variación Semanal Absoluta (3-2)
	1	2	3	
	10-jul-15	17-jul-15	24-jul-15	millones de USD
<b>Activos Externos Netos</b>	4,930.7	4,970.8	5,337.2	366.4
<b>Activos Internos Netos</b>	426.2	214.8	-155.1	(369.9)
<b>Crédito interno</b>	1,015.8	785.9	369.3	(416.7)
<i>Crédito neto al gobierno central</i>	-542.4	-579.9	-1,142.9	(563.0)
<i>Crédito a los gobiernos provinciales y locales</i>	1.3	1.3	1.3	-
<i>Crédito neto fondos seguridad social</i>	-754.3	-944.7	-793.4	151.2
<i>Crédito al sistema financiero</i>	2,285.9	2,283.5	2,278.6	(4.9)
<i>Crédito al sector privado</i>	25.4	25.7	25.7	(0.0)
<b>Pasivos Monetarios y Otras obligaciones</b>	5,356.9	5,185.6	5,182.1	(3.5)
<b>Pasivos Monetarios</b>	2,959.8	2,642.1	2,676.7	34.5
<b>Otras Obligaciones del BCE<sup>3</sup></b>	2,397.1	2,543.4	2,505.4	(38.0)

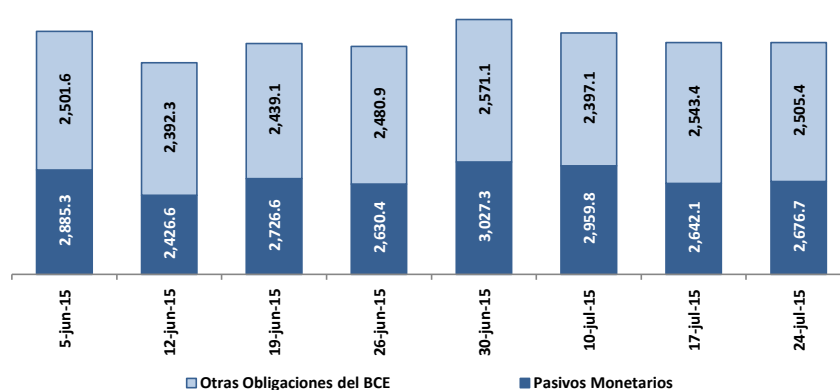
#### Activos Externos Netos

saldos en millones de USD



#### Pasivos Monetarios y Otras Obligaciones

saldos en millones de USD



2. El Panorama del BCE es una presentación analítica que resumen la relación entre los pasivos monetarios y los activos internos y externos que respaldan esos pasivos; por tanto la estructura del panorama se basa en las funciones que desempeña el BCE como tenedor de reservas internacionales, agente financiero y depositario del gobierno; y de banco del sistema financiero.

3. Las otras obligaciones del BCE están compuestas por los bonos de estabilización, los títulos TBC, depósitos monetarios y las cuentas por pagar.

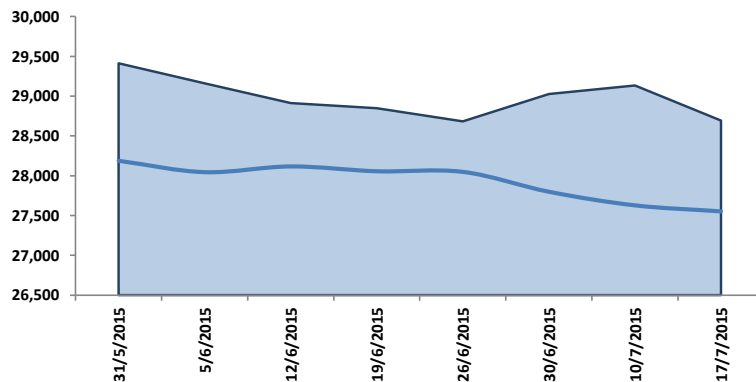
saldos en millones de USD

	Semanas			Variación Semanal Absoluta (3-2) millones de USD
	1 30-jun-15	2 10-jul-15	3 17-jul-15	
<b>ACTIVOS EXTERNOS NETOS</b>	<b>5,550.2</b>	<b>5,456.0</b>	<b>5,430.9</b>	<b>-25.2</b>
Activos Externos	6,749.7	6,436.0	6,401.8	-34.2
Pasivos Externos	1,199.5	980.0	971.0	-9.0
<b>ACTIVOS INTERNOS NETOS</b>	<b>23,475.8</b>	<b>23,677.3</b>	<b>23,261.6</b>	<b>-415.7</b>
<b>Crédito interno</b>	<b>28,442.0</b>	<b>28,576.4</b>	<b>28,520.2</b>	<b>-56.3</b>
<i>Crédito neto al gobierno central</i>	334.8	691.1	757.8	66.7
<i>Depósitos fondos seguridad social</i>	-100.1	-100.9	-96.9	4.0
<i>Crédito sociedades públicas no finan.</i>	0.5	0.5	0.5	-
<i>Crédito gobiernos provinciales y locales</i>	15.7	15.4	15.4	-0.1
<i>Crédito neto otras sociedades financieras</i>	525.3	467.1	396.4	-70.7
<i>Crédito neto entidades off-shore</i>	-133.5	-125.6	-106.1	19.5
<i>Crédito al sector privado (emp. y hog.)</i>	27,799.4	27,628.8	27,553.1	-75.7
<b>Posición neta con el BCE</b>	<b>1,466.8</b>	<b>1,616.4</b>	<b>1,100.1</b>	<b>-516.4</b>
<b>Otros activos netos no clasificados</b>	<b>-6,433.0</b>	<b>-6,515.6</b>	<b>-6,358.6</b>	<b>157.0</b>
<b>PASIVOS FINANCIEROS</b>	<b>29,026.0</b>	<b>29,133.4</b>	<b>28,692.6</b>	<b>-440.8</b>
<b>Pasivos monetarios</b>	<b>29,026.0</b>	<b>29,133.4</b>	<b>28,692.6</b>	<b>-440.8</b>
<b>Depósitos a la vista</b>	<b>7,990.0</b>	<b>8,000.3</b>	<b>7,621.7</b>	<b>-378.6</b>
<i>Sociedades públicas no financieras</i>	13.9	13.0	8.3	-4.7
<i>Gobiernos estatales y provinciales</i>	26.4	23.7	24.1	0.4
<i>Otras sociedades no financieras</i>	4,831.2	4,786.5	4,531.2	-255.3
<i>Otros sectores residentes</i>	3,118.5	3,177.1	3,058.1	-119.0
<b>Cuasidinero</b>	<b>21,036.0</b>	<b>21,133.1</b>	<b>21,070.9</b>	<b>-62.2</b>
<i>Depósitos de ahorro</i>	9,331.5	8,919.8	8,882.7	-37.1
<i>Depósitos a plazo fijo</i>	10,161.0	10,388.9	10,366.1	-22.8
<i>Depósitos restringidos</i>	1,222.4	1,208.4	1,217.7	9.3
<i>Operaciones de reporto</i>	0.6	294.3	297.9	3.6
<i>Otros depósitos</i>	320.6	321.6	306.5	-15.1
<b>Instrumentos financieros</b>	-	-	-	-

INDICADORES DE CRÉDITO Y CAPTACIONES DE LAS OSD

Cartera y captaciones del sector privado

saldos en millones de USD



Depósitos sector privado (der)

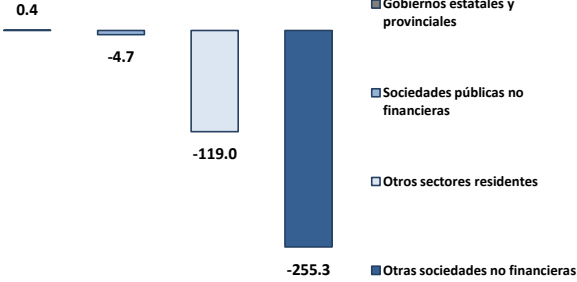
Crédito al sector privado (emp. y hog.)

4. El Panorama de las (OSD) es un estado analítico que indica la relación existente entre los activos externos e internos y los pasivos financieros de este tipo de instituciones con los distintos sectores de la economía. Las OSD se caracterizan por conceder crédito, recibir depósitos a la vista o cualquier tipo de depósitos de menor liquidez como los de ahorro y plazo y además son creadoras de dinero. Comprenden los bancos privados, el BNF, sociedades financieras, mutualistas, cooperativas, tarjetas de crédito, entre otros.

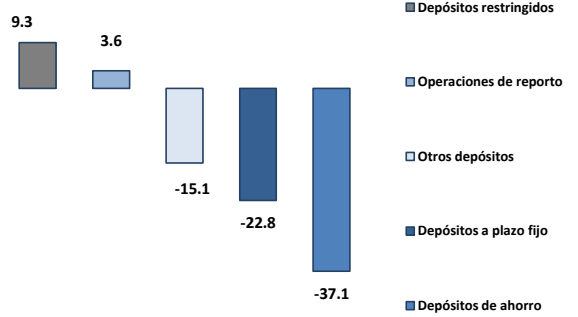
## Variación semanal de Colocaciones y Captaciones del Panorama de las OSD

saldos en millones de USD

### Depósitos a la vista



### Cuasidinero



### Crédito Interno Neto

